

Regeringens proposition till Riksdagen om stadsbudgeten för 2000

ALLMÄN MOTIVERING

1. Samhällsekonomin 1999-2000

De ekonomiska utsikterna för år 2000 är ganska ljusa. Osäkerhetsmomenten i den internationella ekonomiska utvecklingen har minskat, världshandelns tillväxt väntas bli snabbare nästa år och euroländernas ekonomier starkare. Den största osäkerhetsfaktorn hänför sig till att den långvariga ekonomiska tillväxten i Förenta staterna har avstannat och till de osäkra utsikterna för den japanska ekonomin.

I Finland fortsätter totalproduktionen att öka snabbt, antalet arbetstillfällen ökar och arbetslösheten minskar. Den största risken i hemlandet hänför sig till arbetsmarknadens flaskhalsar och det tryck de innebär för löneutvecklingen. Den ekonomiska utvecklingen är dock försettningsvis ganska balanserad, under förutsättning att nästa inkomstuppgörelse garanterar en moderat löneutveckling.

Den ekonomiska politikens uppgifter hänför sig å ena sidan till att ekonomins tillväxtmöjligheter måste förbättras på lång sikt, å andra sidan till att en stabil tillväxt måste säkerställas. Väsentligt i bägge fallen är att skapa förutsättningar för en hållbar förbättring av sysselsättningen så att andelen människor som är ute i arbetslivet ökar. En sådan linje utgör den bästa garantin för den offentliga servicen och skapar utrymme för en lindrigare beskattning av arbete.

En höjning av sysselsättningsgraden förutsätter en välfungerande arbetsmarknad. Arbetskostnaderna måste hållas på en internationellt konkurrenskraftig nivå. Både rörligheten

mellan olika yrken och den regionala rörligheten måste öka så att det inte uppstår flaskhalsar som höjer kostnaderna. En fungerande bostadsmarknad är väsentlig med tanke på rörligheten. Med beaktande av konjunkturläget är det motiverat att finanspolitiken fortsättningsvis är stram.

Regeringen bereder sig på att under valperioden genomföra lättnader på 10-11 mrd. mk när det gäller grunderna för inkomstbeskattningen och socialförsäkringsavgifterna. Dessa avgöranden och de avgöranden som gäller höjningen av skattesatsen för kapital-, samfunds- och ränteinkomster till 29 % träffas senare efter det att budgetpropositionen har avlåtits.

Den internationella ekonomin

När det gäller den internationella ekonomin har osäkerheten minskat, och även om tillväxten inom världshandeln fortfarande är svag, har utsikterna inför år 2000 ljusnat. I Förenta staterna avmattas den ovanligt långvariga perioden av snabb ekonomisk tillväxt, men eftersom den inhemska efterfrågan fortfarande är stor och importvaror billiga bibehålls den stora importmängden. I Japan håller totalproduktionens sjunkande trend på att vända och också utsikterna för de asiatiska länderna blir allmänt ljusare. Detta gäller också de latinamerikanska länderna.

Den ekonomiska utvecklingen i euroområdet har redan under ett år präglats av två utvecklingstrender. För det första har hushållens förtroende inte rubbats och konsumtionen har

upprätthållit ekonomins aktivitet, medan industrins förtroende har varit svagt och produktionen låg. För det andra har kärnområdets ekonomier, framför allt Tyskland och Italien, haft svårigheter, medan den kraftiga ekonomiska tillväxten har fortsatt i randområdena. I och med den snabbare tillväxten på marknaderna utanför EU och den förbättrade konkurrenskraften till följd av att euron blev billigare under årets första hälft, kommer emellertid euroområdets export att igen öka snabbare nästa år och riskerna för att den långsamma tillväxten skall fortsätta har minskat.

Totalproduktionen i euroområdet kommer att öka snabbare år 2000 och de nationella till-

växtskillnaderna kommer att utjämnas. Totalproduktionens tillväxt i euroländerna – liksom hela EU-området – uppskattas bli 2½ %, dvs. en halv procentenhet högre än 1999. Företagens ställning stärks, och när investeringarna återhämtar sig ökar också den inhemska efterfrågan något snabbare; arbetslöshetsgraden sjunker till 10 %. Inflationen har kontinuerligt blivit långsammare sedan 1991; när konsumtionspriserna stiger med drygt en procent 1999, kommer de att stiga endast något snabbare nästa år och arbetskostnadernas ökning per person kommer att bibehållas vid 2½ %.

Tablå 1. Samhällsekonomin och den offentliga ekonomin

	1996	1997*	1998*	1999**	2000**
Bruttonationalprodukt, gängse priser, mrd. mk	587,6	632,9	686,0	715,4	754,5
Bruttonationalprodukt, volymförändring, %	4,1	5,6	5,6	3,8	3,9
Arbetslöshetsgrad, %	14,6	12,7	11,4	10,3	9,3
Sysselsättningsgrad, %	61,9	62,9	64,1	65,7	66,5
Konsumentprisindex, förändring, %	0,6	1,2	1,4	1,0	1,7
Handelsbalans, mrd. mk	52,1	60,1	66,7	59,5	62,5
Bytesbalans, mrd. mk	23,9	35,6	40,3	34,9	38,9
Utländsk nettoskuld med ränta					
— mrd. mk	172,8	165,0	142,3	118,6	79,7
— % av exporten	78,2	66,1	52,7	43,9	27,4
— % av BNP	29,4	26,1	20,7	16,6	10,6
Offentliga utgifter, % av BNP	57,6	55,4	52,1	50,4	48,9
Skattegrad, % av BNP	47,1	46,3	46,2	46,7	46,8
De offentliga samfundens finansieringsbehov, % av BNP	-3,0	-1,6	1,4	3,1	4,7
— statsförvaltningen	-7,1	-4,1	-1,7	-0,3	0,7
— lokalförvaltningen	0,8	-0,3	0,0	0,1	0,3
— arbetspensionsfonder	3,4	3,3	3,3	3,3	3,4
— övriga socialskyddsfonder	-0,1	-0,5	-0,2	0,0	0,3
De offentliga samfundens skuld ¹⁾					
— mrd. mk	331,8	341,3	332,7	325,4	318,1
— % av BNP	57,9	55,4	50,0	46,6	42,9
Statsskulden ²⁾					
— mrd. mk	395,5	418,2	420,3	423,2	416,0
— % av BNP	67,3	66,1	61,3	59,2	55,1

1) Offentlig bruttoskuld enligt EU:s bokföringsrekommendation.

2) Utan lån som i budgetekonomin upptagits i statens pensionsfond.

Utrikeshandeln

Utrikeshandelns tillväxt avstannade i slutet av 1998 och exporten har varit låg under innevarande års första del, vilket innebär att exporttillväxten stannar vid 3½ % i år. I och med att världshandeln återhämtar sig och att jämförelsenivån för handeln med Ryssland är så låg kommer tillväxtsiffrorna att stiga under innevarande års senare del. Utrikeshandelns tillväxt år 2000 uppskattas bli 6 %. Att exportens tillväxttakt har avtagit har varit särskilt tydligt inom skogsindustrin och den traditionella metallindustrin, medan exporten av elektronikindustrins produkter har fortsatt att öka starkt. Denna ökning fortsätter nästa år, då också de övriga exportbranscherna kommer att återhämta sig.

Importvolymen ökar med 4 % år 1999 och med 5½ % nästa år. På grund av att industriproduktionen tar fart blir importen av råvaror och produktionsförmödenheter livligare, men det kommer också att importeras mer investerings- och konsumtionsvaror än i år. Utrikeshandelns bytesförhållande försämras i år och nästa år med sammanlagt 4 %. Importpriserna, som sjunkit under de två senaste åren, upphör att sjunka och stiger nästa år, medan exportpriserna stiger endast litet eftersom de relativa priserna på teknologiprodukter sjunker. Trots att bytesförhållandet försämras ökar handelsöverskottet. Överskottet i bytesbalansen stiger nästa år till 5 % av bruttonationalprodukten. På motsvarande sätt sjunker den utländska nettoskuldens andel, inklusive räntan, till 10 %.

Den privata konsumtionen

Den privata konsumtionen har fortsatt att öka snabbt och ökar i år med 4 %. Förbättrad systerställning, låg inflation och en lindrigare inkomstbeskattning ökar hushållens disponibla realinkomster med 4 %, medan sparkvoten fortfarande är 4½ %. Hushållens förtroende för ekonomin är fortfarande starkt och kredittagningen har blivit livligare. Pengarna används närmast till bostadsbyten, kapitalvaror och

elektronik. Samma trend fortsätter år 2000. Hushållens konsumtionsökning, 3½ %, är dock i större grad en följd av att sparandet minskar och kredittagningen ökar. Hushållens finansiella situation är dock fortfarande god.

Investeringar

Företagens goda finansieringssituation har bibehållits trots svårigheterna i vissa exportbranscher. Detta kommer till synes i att investeringarna i maskiner och anläggningar är livliga och att det byggs nya affärs- och kontorshus, medan investeringarna i den traditionella industrin visar en sjunkande trend. Nästa år väntas utvecklingen vända så att också industrins inhemska investeringar börjar öka. En betydande del av industrins investeringar görs fortfarande utomlands, och dessutom ökar också utgifterna för forskning och produktutveckling. Investeringarna i bostäder ökade i fjol med en tiondedel, i år och nästa år blir tillväxttakten långsammare, drygt fem procent. Inom byggnadsverksamheten är det närmast byggandet av småhus som fortsätter livligt. De offentliga investeringarna var i fjol på samma nivå som föregående år, men de uppskattas börja minska i år. År 2000 är de offentliga investeringarna nästan oförändrade. Sammanlagt ökar investeringarna med 8 % i år och 5½ % år 2000.

Totalproduktionen

Totalproduktionens tillväxt har fortsatt trots att den blivit långsammare. Utöver elektronikindustrin har också den inhemska efterfrågan bidragit till tillväxten. I jämförelse med fjolårets ökning på 5½ % ökar bruttonationalprodukten i år långsammare, med 4 %, och ökningen stannar på samma nivå år 2000. Den jämna tillväxten förklaras delvis med att olika typer av efterfrågan på ett lyckat sätt avlöst varandra, delvis med att tillgången på outnyttjade resurser fortsättningsvis varit tillräcklig. År 2000 kommer den traditionella exportindu-

strin att bli starkare medan den inhemska efterfrågan kommer att öka något långsammare.

Sysselsättningen

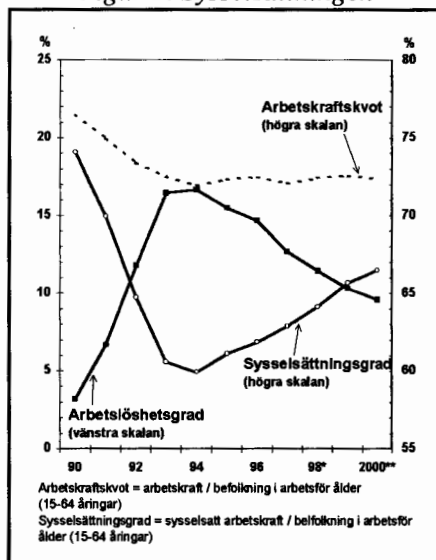
Efterfrågan på arbetskraft har börjat öka betydligt snabbare under 1999. Antalet arbetsplatser översteg i mitten av året föregående års nivå med 80 000. Mest har arbetstillfällena ökat inom den privata servicesektorn och inom byggande. De sysselsattas andel av befolkningen i arbetsför ålder stiger i år med 1½ procentenhet till 65,7 % och år 2000 ytterligare till 66,5 %. Också utbudet på arbetskraft har ökat i takt med att arbetsmöjligheterna förbättrats och antalet arbetslösa minskade under första hälften av 1999 med bara 30 000 personer. Under hela året minskar arbetslöshetsgraden med drygt en procentenhet i jämförelse med fjolåret, till 10,3 %, och fortsätter år 2000 att minska till 9,3 %.

Inflationen

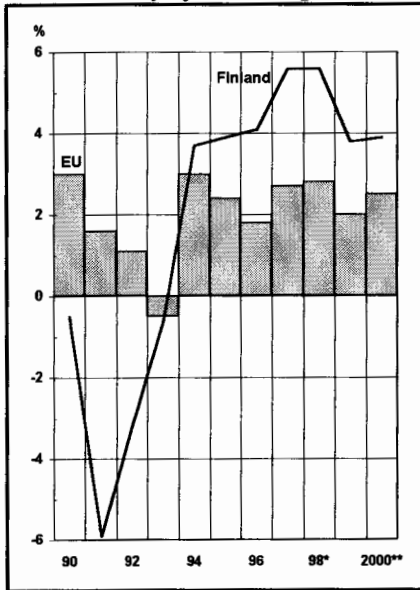
Konsumtionspriserna har inte stigit mycket under de senaste åren och i år beräknas de stiga med en procent, vilket innebär att inflations-takten i Finland håller sig nära takten i konkurrentländerna. Den sänkande effekt Asienkrisen

hade på råvarupriserna håller småningom på att försvinna, och höjningen av priset på råolja tillsammans med den dyrare dollarn har i viss mån försnabbat konsumentprisernas stegring. Kostnadstrycket blir fortsättningsvis litet, om inkomstuppgörelsen år 2000 är moderat. Ett ökande antal ekonomiska branschvisa och regionala flaskhalsar i produktionen är dock att vänta, vilket småningom kan utgöra ett hot mod det stabila kostnadstrycket. Konsumtionspriserna uppskattas stiga med 1,7 % år 2000.

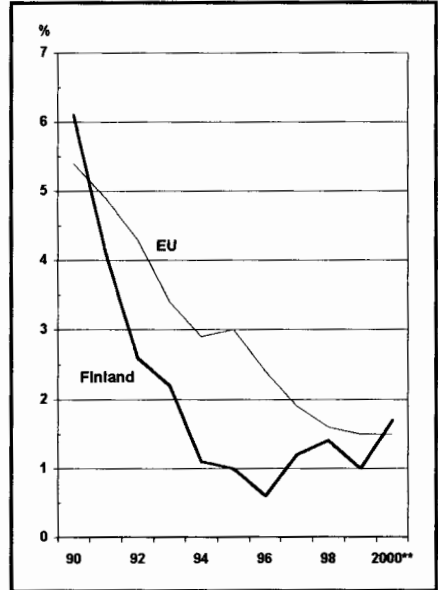
Figur 1. Sysselsättningen



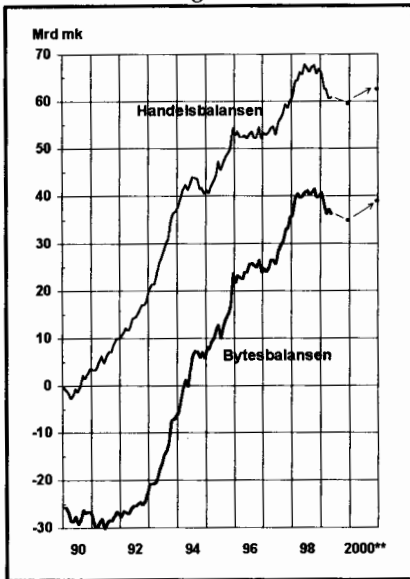
Figur 2. Bruttonationalprodukt, volymförändring



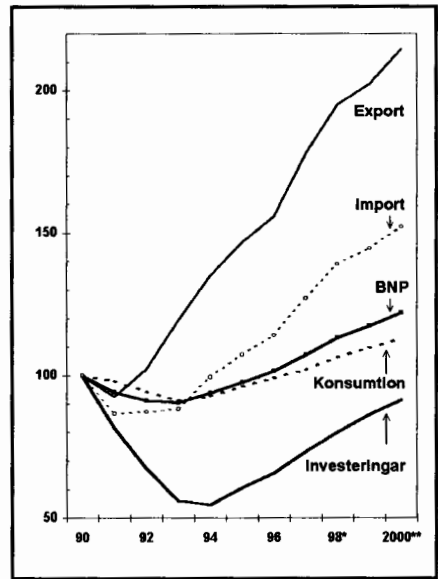
Figur 4. Konsumentpriser, förändringar från föregående år



Figur 3. Den externa balansen, 12 månaders glidande summa



Figur 5. Tillgång och efterfrågan, 1990=100



2. Den ekonomisk-politiska linjen

2.1 Utgångspunkterna för den ekonomiska politiken

Samhällsekonomin tillväxt och sysselsättningen samt bytesbalansens och den offentliga ekonomins jämvikt har utvecklats gynnsamt efter den ekonomiska recessionen. Den positiva utvecklingen har grundat sig på moderata löneuppgörelser och en stabiliserad finansmarknad. Den ekonomiska tillväxten har under de senaste åren till och med överträffat budgetpropositionernas prognoser och inflationen har blivit långsammare än väntat, samtidigt som balansen inom den offentliga sektorn har återställts i snabbare takt än vad som eftersträvades och skuldsättningen har börjat minska. Trots den snabba ekonomiska tillväxten har arbetslösheten fortsatt att vara hög. Det har delvis berott på att utbudet på arbetskraft har ökat.

De starka grundläggande faktorerna för ekonomin återspeglas i konsumenternas tro på den egna ekonomin och i att internationella klassificeringsinstitut har gett finska staten höjda betyg som låntagare. Genom en långsiktig tillväxtpolitik och inbesparingar i de offentliga utgifterna har man kunnat knappa in på de tidigare stora underskotten och 1998 kunde det första överskottet sedan 1990 bokföras i hela den offentliga ekonomin. Överskottet kommer enligt uppskattning att fortsätta växa 1999 och 2000. Också statsekonomin kommer enligt uppskattning att uppvisa ett överskott år 2000.

I enlighet med regeringsprogrammet är det den ekonomiska politikens främsta mål att öka sysselsättningen så att sysselsättningsgraden närmar sig 70 %. I år är sysselsättningsgraden enligt uppskattning knappt 66 %. För att målet skall uppnås är det nödvändigt att genomföra också strukturella reformer för att nyttighets-, kapital- och arbetsmarknaden skall fungera bättre och att förbättra stimulans effekterna av beskattningen och de sociala förmånerna. Regeringen eftersträvar skattelösningar som stöder moderata löneavtal och inriktar sig tillsammans med arbetsmarknadsorganisationerna på en gemensam tillväxt- och sysselsättningsstra-

tegi. När det gäller beskattningen av arbete och socialförsäkringsavgifterna förbereder man sig för att under regeringsperioden införa lättnader på 10-11 mrd. mk. Statens utgifter hålls enligt regeringsprogrammet under hela valperioden reellt sett högst på samma nivå som i den ordinarie budgeten för 1999.

I Finland har den ekonomiska tillväxten varit snabbare än i EU-länderna i snitt och den kommer troligen också i fortsättningen att vara klart snabbare. Den ekonomiska recessionen är ett passerat skede och det finns fortfarande en hel del outnyttjade resurser i ekonomin. Den ekonomiska tillväxten väntas kunna fortgå fram till regeringsperiodens slut med nästan 3 % om året.

Finans- och strukturpolitikens ansvar för ekonomins gynnsamma utveckling betonades i och med införandet av det gemensamma valutaområdet. På den gemensamma euromarknaden följer priserna inte den inhemska löneutvecklingen lika tätt som före eurotiden. I stället för prisinflation är det potentiella hotet mot en hållbar utveckling numera överstora löneförhöjningar som försvagar företagets lönsamhet och därigenom sysselsättningen. Finanspolitiken måste för sin del säkerställa att en utveckling som försvagar konkurrenskraften inte tar sin början. Det är viktigt att de flaskhalsar som finns i den ekonomiska politiken undanröjs med strukturpolitiska medel innan de utlöser riskerna för en snabbare kostnadsutveckling.

2.2 Finanspolitikens dimensionering

För att säkerställa en fortsatt ökande sysselsättning och en gynnsam ekonomisk utveckling krävs det framför allt att arbetskraftskostnaderna utvecklas behärskat. Arbetsmarknadsförhandlingarna hösten 1999 är i det avseendet av största vikt. Regeringen skjuter upp de viktigaste skattepolitiska besluten inför år 2000 så att de fattas först efter avtalsförhandlingarna. Finanspolitikens dimensionering som helhet är fortsättningsvis stram, eftersom den stora statskulden skall minskas och det måste finnas be-

redskap för skattelättnader och för de ekonomiska effekterna av att befolkningen blir äldre.

I en värld som blir allt mer internationell är den höga skattesatsen i Finland ett hinder för en förbättring av sysselsättningen och en ekonomisk tillväxt som ökar sysselsättningen. Regeringsprogrammets mål att sänka beskattningen av arbete och socialförsäkringsavgifterna motiveras av detta. För att skapa mer utrymme för en lindrigare beskattning av arbete förskjuts beskattningens tyngdpunkt mot kapitalinkomst, fastighetsförmögenhets- och miljöbeskattning, men de beslut som gäller år 2000 skjuts upp delvis också till denna del.

Några skattepolitiska lösningar som har en mindre effekt på intäkterna ingår redan i budgetpropositionen. Justeringen av inkomstskatteskalorna föreslås ske enligt en inflation på 1 %. Vidare föreslås att bankdepositionernas skattefrihet och det extra ränteavdraget för gamla bostadslån slopas. Som en del av försöken att höja den genomsnittliga pensioneringsåldern föreslås en begränsning av skattestödet för frivilliga pensionsförsäkringar.

Tillväxtprognosen i fråga om ekonomin förutsätter att sysselsättningen ökar så mycket att arbetskraftsflaskhalsar kan bli allmänna även om arbetslösheten fortsättningsvis är hög. De regionala problem som orsakas av flyttningsrörelsen inom landet och konjunkturläget kan tillspetsas, och de regionala skillnaderna när det gäller arbetstillfällen och servicenivå upprätthåller flyttningsrörelsen också under de närmaste åren. Problemen går in i varandra och de kräver en omfattande korrigerande strukturpolitik. I dessa frågor kommer konkreta utvecklingsobjekt att föreslås bl.a. i regeringens projektportfölj.

Åtgärder för att öka utbudet på arbetskraft måste vidtas under de kommande åren genom att arbetsmarknaden och utbildningen på olika nivåer utvecklas också kvalitetsmässigt. Den stora utmaningen under de närmaste åren blir frågan hur man skall få äldre arbetstagare att stanna längre kvar i arbetslivet och få arbetsgivarna att hålla dem kvar. I slutet av juni kom arbetsmarknadsorganisationerna överens om åtgärder som skall skjuta upp pensioneringen.

Regeringen har för egen del beslutat att vidta nödvändiga åtgärder.

Att flyttningsrörelsen inom landet tilltagit återspeglas i att tomter och byggande och i sista hand bostäder och hyror blivit dyrare i tillväxtcentra. Det finns redan tydliga tecken på denna utveckling. Under den ekonomiska recessionen var den stora andelen statsunderstödd bostadsproduktion motiverad. Under 1998-99, när den fritt finansierade produktionen visade tecken på att återhämta sig, minskades antalet nya projekt som understöddes av staten. I tillväxtcentra är bostadsproduktionens största problem bristen på lämplig tomtmark till rimliga priser. I det avseendet intar kommunerna en viktig roll när det gäller att effektivisera markanvändnings- och planläggningspolitiken för att trygga tillgången på byggnadsmark förutom för byggnadsfirmorna också för institutionella ägare och direkt för de boende.

Utgifterna i budgetpropositionen har utan nettoamorteringar dimensionerats till 192,9 mrd. mk, vilket på realnivå överstiger 1999 års ordinarie budget med nästan 2 mrd. mk. Ökningen beror bl.a. på att medlemsavgiften till EU har stigit och på att de utgifter som finansieras av EU har ökat.

Enligt de begrepp som används i nationalräkenskaperna uppvisar statsförvaltningen¹⁾ år 1999 endast ett mindre underskott och den kommer att uppvisa ett överskott år 2000. Också lokalförvaltningen¹⁾ kommer att uppvisa ett överskott år 2000. Hela den offentliga sektorns överskott stiger 1999 till över 3 % i förhållande till nationalprodukten och nästa år till 4½ %. Den offentliga skuldnivån och statens skuldnivå kommer att sjunka tydligt 1999 och 2000.

Finanspolitiken är enligt budgeten fortsättningsvis inställd på att begränsa efterfrågan, medan den offentliga sektorns finansieringsöverskott i förhållande till nationalprodukten ökar med 1½ procentenhet. Den offentliga

1) Statsförvaltningen och lokalförvaltningen är de nya begreppen för staten och kommunerna enligt de reviderade nationalräkenskaperna. Lokalförvaltningen omfattar kommunerna, samkommunerna och landskapet Åland.

ekonomins egentliga överskott, skillnaden mellan inkomster och utgifter utan ränteutgifter, ökar med 1½ procentenhet i förhållande till nationalprodukten. Finanspolitiken är dock inte lika åtstramande som under några av de föregående åren.

Finanspolitikens strama linje grundar sig delvis på en konjunkturautomatik som orsakas av den snabba ekonomiska tillväxten och den sjunkande arbetslösheten och delvis på en återhållsam utgiftspolitik.

Den förändring som innebär att statsekonomi kommer att uppvisa överskott år 2000 är en följd av den ovanligt positiva konjunkturutveckling som pågått under flera år och av att de åtgärder som vidtagits för att behärska utgifterna varit tillräckliga. Med beaktande av den stora statsskulden, av det långsiktiga behovet av skattesänkningar och det utgiftstryck som orsakas av att befolkningen blir äldre måste basen för statsekonomi fortsättningsvis förstärkas.

2.3 Samordning av den ekonomiska politiken inom den ekonomiska och monetära unionen

Ansvar för den ekonomiska politiken inom den ekonomiska och monetära unionen kvarstår fortfarande i huvudsak på det nationella planet. Den gemensamma penningpolitiken genomförs av Europeiska centralbankssystemet som i första hand ansvarar för prisstabiliteten i euroområdet. Stabiliteten i den offentliga ekonomin övervakas med förfaranden som avses i grundfördraget samt stabilitets- och tillväxtpakten på Europeiska unionens nivå. Till övriga delar samordnas den ekonomiska politiken då det är fråga om medlemsstaternas gemensamma intresse.

Ekofin-rådet är ett viktigt beslutande organ med tanke på samordningen av den ekonomiska politiken. På det inofficiella EURO 11-rådets möten, som har sammankallats sedan juni 1998 för de länder som hör till euroområdet, behandlas särskilda ekonomisk-politiska frågor som anknyter till den gemensamma valutatan och som berör dessa länder. Dessa möten

fungerar även som ett slags förvarningssystem. Vid Europeiska rådets sammanträde i Köln i juni 1999 ingicks ett europeiskt sysselsättningsavtal, som skall främja unionens sysselsättningsstrategi på ett ännu mer övergripande sätt än förut. Denna helhet består av tre delområden. Dessa är gemensamma riktlinjer för sysselsättningen (Luxemburgprocessen), ett projekt som gäller förnyande av nyttighets- och kapitalmarknaden (Cardiffprocessen) samt en omfattande dialog gällande makroekonomin (Kölnprocessen) som de ekonomisk-politiska aktörerna för med arbetsmarknadsparterna.

Den tredje etappen av den ekonomiska och monetära unionen skapade ännu gynnsammare förutsättningar för en ekonomisk tillväxt. Europeiska centralbanken har kunnat sänka sin styrränta utan inflationsrisk. I vissa medlemsstater har saneringen av den offentliga ekonomin inte framskridit enligt uppställda mål. En starkare ekonomisk tillväxt i Europa har också en gynnsam effekt på målsättningen att få den offentliga ekonomin i balans.

I fråga om övervakningen av stabiliteten i den offentliga ekonomin har medlemsstaternas stabilitets- och konvergensprogram en stor betydelse. De utgör en del av det system för uppföljning och förvarning med hjälp av vilket en bestående konvergens och stabilitet kan garanteras.

Vid samma tidpunkt som denna budgetproposition ges riksdagen för kännedom Finlands andra stabilitetsprogram, som utgör en fortsättning på de tidigare konvergensprogrammen och det första stabilitetsprogrammet från år 1998. Enligt programmet har Finland uppnått alla mål som på EU-nivå ställts på stabiliteten i den offentliga ekonomin.

3. Den offentliga ekonomin

Uppgången inom den offentliga ekonomin fortsätter år 1999. Underskottet inom statsförvaltningen minskar och närmar sig noll och är i relation till totalproduktionen 11 procentenhet mindre än den lägsta nivån 1994. Kommunernas ekonomi är på det hela taget i balans

och socialskyddsfondernas överskott kvarstår vid drygt 3 % i relation till totalproduktionen. Socialskyddsfondernas överskott bibehålls tack vare en partiell fondering av arbetspensionerna med vilken man förbereder sig på tilltagande pensionsutgifter. År 2000 förstärks uppgången inom den offentliga ekonomin ytterligare. Statsekonomin börjar visa ett överskott, senast uppvisade statsekonomin ett överskott år 1990. Kommunernas och samkommunernas ekonomi uppvisar också överskott och socialskyddsfondernas överskott är drygt 3½ % i relation till totalproduktionen.

År 1998 hade Finland inga svårigheter att uppfylla den ekonomiska och monetära unionens konvergenskriterier för den offentliga ekonomin. Den offentliga ekonomin uppvisade ett överskott på 1 % i relation till totalproduktionen, då det enligt minimikravet förutsätts att underskottet får vara högst 3,0 %. De offentliga samfundens EMU-skuld var 50 % i relation till totalproduktionen vilket klart understeg maximigränsen, som går vid 60 %.

Då den tredje etappen av den ekonomiska och monetära unionen inleddes 1.1.1999 tog Finland tillsammans med 10 andra EU-länder i bruk en gemensam valuta, euron. Samtidigt effektiviserades uppföljningen av den offentliga ekonomin i alla medlemsstater. I fråga om de länder som har en gemensam valuta baseras övervakningen på stabilitetsprogram som uppgörs årligen. Enligt stabilitets- och tillväxtpakten, som preciserar grundfördraget, skall den offentliga ekonomin på medellång sikt vara i balans eller uppvisa överskott. Finland uppfyller detta krav med god marginal. År 1999 stiger de offentliga samfundens överskott till 3,1 % och år 2000 till 4,7 % i relation till totalproduktionen. De offentliga samfundens skuldsättning minskar så, att EMU-skulden är ca 43 % i relation till totalproduktionen år 2000.

3.1 Statsförvaltningen

Det finansiella underskottet inom statsförvaltningen i relation till nationalprodukten

minskade med ca 2½ procentenheter till 1½ % år 1998. Ökningen av skatteinkomsterna i allmänhet var snabb tack vare en god ekonomisk tillväxt, särskilt utfallet i fråga om samfundsskatten växte kraftigt. Ett gynnsamt konjunkturläge bidrog också till att utgiftsökningen kunde stävjas. Ökningen av statsskulden stannade nästan upp och skulden i relation till totalproduktionen minskade med 5 procentenheter till 61 %.

År 1999 stannar ökningen av statens skatteinkomster upp. De direkta skatternas tillväxt avtar, förutom på grund av justeringar av skatteskalorna, även på grund av en långsammare ökning av samfundsskatten och vissa redovisningar som hänför sig till tidigare år. Ökningen av produktionsskatterna (de indirekta skatterna) blir också långsammare, ökningen motsvarar ungefär den inhemska efterfrågans utveckling. Enligt uppskattning kommer inkomsterna på det hela taget att öka med ca 5 %. Statens utgifter ökar inte alls 1999. Konsumtionsutgifterna växer i någon mån till följd av en liten ökning av personalen och löneuppgörelserna. Andra utgiftsposter som ökar är närmast pensionsutgifterna (fonderade och icke fonderade sociala förmåner) samt avgifterna till EU:s budget. Däremot kommer bl.a. subventionerna, arbetslöshetsutgifterna, ränteutgifterna och investeringarna att minska. Statsförvaltningen kommer att vara nästan i balans 1999 eftersom det enligt uppskattning endast kommer att uppstå ett finansieringsunderskott om ett par tiondels procent i relation till nationalprodukten. Enligt den egentliga budgeten och tilläggsbudgeten kommer staten att amortera sina skulder med en dryg miljard mark. Oberoende av detta kommer markbeloppet för statsskulden att öka på grund av valutakurserna. Skulden i relation till totalproduktionen minskar i alla fall till mindre än 60 %.

År 2000 ökar statens inkomster i ungefär samma takt som föregående år. Det föreslås att inflationsjusteringen av inkomstbeskattningen utförs så, att den motsvarar en inflation på 1 %. Vissa reformer som hänför sig till år 2000 ökar statens utgifter. Dylika är det s.k. Agenda 2000, som ökar bl.a. jordbruksutgifterna, och

vissa reformer inom undervisningsväsendet, vilka de facto kommer att öka utgifterna kännbart först under senare år. De sammanlagda utgifterna kommer i stort sett att stanna på 1999 års nivå. Statsförvaltningen kommer år 2000 att uppvisa ett litet överskott, uppskattningsvis 0,7 % i relation till totalproduktionen. Enligt budgetpropositionen minskar statens skuldsättning ytterligare år 2000 och uppgår till 55 % i relation till totalproduktionen.

3.2 Lokalförvaltningen

År 1998 förbättrades lokalförvaltningens (kommunernas och samkommunernas) ekonomi på grund av den positiva utvecklingen när det gäller skatteinkomster. Kommunalskatten som fastställs på basis av förvärvsinkomsterna ökade med 3,2 mrd. mk och den samfundsskatt som redovisas till kommunerna med 1,4 mrd. mk, även om utdelningen av samfundsskatten för kommunernas del minskades till 40,0 % i stället för 44,8 % som tidigare. Totalt ökade skatteinkomsterna med drygt 2 mrd. mk mer än vad kommunerna hade förutsett i sina budgetter. Kommunernas statsandelar minskades i enlighet med tidigare beslut därom med 1,3 mrd. mk. Däremot höjdes statsandelarna med en uppskattad förändring om 2,8 % i kostnadsnivån, vilket ökade kommunernas inkomster med 0,7 mrd. mk.

Kommunernas och samkommunernas sammanlagda årsbidrag ökade från fjolårets 7,4 mrd. mk till 8,8 mrd. mk, vilket översteg avskrivningarna enligt planen för anläggningstillgångar med en dryg miljard mark. De ekonomiska skillnaderna mellan kommunerna var fortsättningsvis stora. Sammanlagt 72 kommuner hade ett negativt årsbidrag, år 1997 var antalet lika stort. Kommunernas och samkommunernas lånebestånd var 27,3 mrd. mk och kassamedlen 15,0 mrd. mk i slutet av året.

År 1999 förbättras den finansiella ställningen för kommunerna och samkommunerna ytterligare, även om skatteinkomsterna ökar avsevärt långsammare än det föregående året. Kommunalskatten torde öka med 2 mrd. mk,

höjningen av förvärvsinkomstavrdraget minskar kommunernas förvärvsskatter med en dryg miljard mark. Den genomsnittliga inkomstskatteprocenten steg från 17,55 % det föregående året till 17,63 %. Enligt uppskattning kommer intäkterna av både samfundsskatten och fastighetsskatterna att öka med 0,3 mrd. mk. Fastighetsskatteprocenterna för år 1999 höjdes i 170 kommuner. I kommunernas statsandelar gjordes en höjning som motsvarar den uppskattade förändringen om 2,5 % i kostnadsnivån, vilket ökade statsandelarna med ca 0,6 mrd. mk.

Den gällande inkomstpolitiska lösningen höjer de kommunala arbetstagarnas inkomster år 1999 med 1,9 %, inberäknat löneglidningar torde inkomsterna stiga med 2,5 %. Giltighetstiden för tjänste- och arbetskollektivavtalen går ut i januari 2000. De kommunala arbetsgivarnas KTAPL-avgift höjdes med 0,3 procentenheter och pensionsavgiften för lärare med 3,0 procentenheter. Omfattningen av deltidsarbete ökar på grund av att deltidspension har blivit populärare. Totalt sett beräknas personalutgifterna öka med drygt 3 %.

Kommunernas och samkommunernas sammanlagda årsbidrag ökar från 8,8 mrd. mk det föregående året till 9,2 mrd. mk.

År 2000 förstärks kommunernas ekonomi. De sammanlagda skatteinkomsterna förväntas öka med ca 5 mrd. mk beräknat enligt den nya utdelningen av samfundsskatten och en skattsats på 28 procent. Justeringen av klientavgifterna inom social- och hälsovården ökar inkomsterna med 0,3-0,4 mrd. mk. I statsandelarna inom driftsekonomin görs en 3,1 procent justering till fullt belopp på grundval av den uppskattade stegringen i kostnadsnivån, vilket ökar kommunernas inkomster med ca 0,7 mrd. mk. Statens finansiering av anläggningsprojekt minskar.

Kommunernas personalutgifter beräknas öka med drygt 4 %. De indirekta arbetskraftskostnaderna stiger snabbare än lönerna, eftersom de kommunala arbetsgivarnas arbetspensionspremie torde höjas med 0,3 procentenheter och pensionsavgiften för lärarna höjs med 3,0 procentenheter liksom under det föregående året.

Kommunernas och samkommunernas sammanlagda årsbidrag växer från 9,2 mrd. mk föregående år till 12,3 mrd. mk. Räkenskapsperiodens resultat uppgår till 4,9 mrd. mk, med vilken summa kommunernas "finansiella intäkter", dvs. årsbidraget ökat med extraordinära poster, överstiger de planenliga avskrivningarna. Även med kassaflödena som mått-

stock uppvisar kommunalekonomin ett överskott år 2000, de finansiella intäkterna är drygt en miljard mark större än nettoinvesteringarna. Kommunernas investeringar förväntas hålla sig på en hög nivå på grund av kommunernas förbättrade finansiella ställning, befolkningens starka flyttningsrörelse och reinvesteringar.

Tablå 2. Kommunalekonomins utveckling 1998-2000 enligt kommunernas bokföring, mrd. mk

	1998 ¹⁾	1999	2000
1. Verksamhetsintäkter	36,0	36,5	37,4
2. Verksamhetskostnader	111,2	114,0	117,6
3. Verksamhetsbidrag (=1.-2.)	-75,2	-77,5	-80,2
4. Skatteintäkter	69,8	72,6	77,7
5. Statsandelar inom driftsekonomin	18,8	18,9	19,7
6. Övriga finansieringsposter, netto	-4,6	-4,8	-4,9
7. Årsbidrag (=3.+4.+5.+6.)	8,8	9,2	12,3
8. Planenliga avskrivningar	7,6	8,0	8,4
9. Extraordinära poster, netto	2,1	1,0	1,0
10. Räkenskapsperiodens resultat (=7.+9.-8.)	3,3	2,2	4,9
11. Investeringar, netto ²⁾	12,2	12,5	12,0
12. Finansieringsbehov (=7.+9.-11.)	-1,3	-2,3	1,3
Lånestock	27,3	28,6	28,0
Rörelsekapital	15,0	14,0	14,7

1) Kommunerna och samkommunerna i Ålands län ingår inte i statistiken.

2) Köp av anläggningstillgångar - försäljning - statsbidrag för investeringar.

På basis av en jämförelse av årsbidraget och nettoinvesteringarna uppvisar kommunernas ekonomi på det hela taget ett överskott år 2000. De nyckeltal som beskriver utvecklingen såsom helhet är dock fortfarande i stor utsträckning beroende av den ekonomiska utvecklingen i vissa kommuner med stort invånarantal. Kommunvis betraktat har årsbidragen förbättrats närmast i de stora kommunerna. Till denna särutveckling bidrar också de avdrag som gjor-

des år 2000 i synnerhet i kommunalbeskattningen, samfundsskatteformen som trädde i kraft i början av 1999 och de statsandelsnedskärningar som beror på övergångsperioden för statsandelssystemet. Andra kommunvisa orsaker är stora förändringar i invånarantalet, högre arbetslöshet än i genomsnitt, ökade utgifter för den specialiserade sjukvården och systemet för återkrävande av mervärdesskatt.

Tablå 3. Verkningarna på kommunalekonomin av statens åtgärd

	Ändringar från 1999 till 2000		Nettoeffekt milj. mk
	kommunernas bruttoutgifter milj. mk	statsandelar, statsunderstöd och skatteintäkter milj. mk	
1. Ändringar i verksamheten och budgetbeslut			
— ändring i skatteinkomstutjämningsarna			+194
— ändring i övergångsutjämningsarna			-50
— understöd enligt prövning			+70
— överföring av förmyndarnämndernas uppgifter till staten			
	-31		-31
— förskoleundervisningsreform	+71		+130
— pensionsavgifter för lärare	+250		+145
— undervisningsväsendets anläggningsprojekt			-60
— social- och hälsovårdens anläggningsprojekt			-35
— betalning av uppskjutna slutrater			+300
— forskning enligt lagen om specialiserad sjukvård			-67
— utbildningsersättningar för läkare			+35
— statsbidrag för lindrande av arbetslösheten	-117		-117
Sammanlagt	+173		+513
2. Indexhöjningar			
— stegring av kostnadsnivån till fullt belopp, 3,1 %			+730
3. Ändringar i beskattningen			
— ändringar i utdelningen av samfundsskatten (28 %)			-767
— höjning av de nedre gränserna för fastighetsskatten			+100
— slopande av det extra ränteavdraget			+70
— begränsning av avdragsgillheten för pensionsförsäkringspremier			+25
Sammanlagt			-572
4. Ändrade kundavgifter			
— justering av social- och hälsovårdsavgifter			+350
— minskade dagvårdsavgifter			-64
Sammanlagt			+286
Verkningarna av statens åtgärder sammanlagt			
1) utan indexhöjningar	+173	+227	+54
2) indexhöjningarna inkluderade	+173	+957	+784

3.3 Arbetspensionsanstalterna

År 1998 betalade arbetspensionsanstalterna¹⁾ pensioner till ett sammanlagt belopp av 48 mrd. mk, vilket var 6 % mer än det föregående året. Speciellt snabbt ökade arbetslöshetspensionerna eftersom långtidsarbetslösa övergick från inkomstrelaterat utkomstskydd för arbetslösa till arbetslöshetspension i större utsträckning än föregående år. Sänkningen av åldersgränsen för deltidspension från 58 år till 56 år vid ingången av juli innebar att antalet personer som sökte sig till systemet ökade och att antalet deltidspensionärer ökade med 58 %. År 1998 reviderades arbetspensionssystemet så att även arbetsförhållanden kortare än en månad började utöka pensionen.

År 1999 beräknas de pensioner som arbetspensionsanstalterna betalar öka med 4 % och försäkringspremieinkomsterna med 6 %. Snabbast ökar alltjämt deltidspensionerna och arbetslöshetspensionerna.

Avkastningskravet för arbetspensionsanstalternas placeringar höjdes vid ingången av juli till 5,25 %. För finansieringen av förvärvspensionen för lantbruksföretagare och andra företagare samt sjömän får arbetspensionsanstalterna drygt 3 mrd. mk från staten. Dessutom får arbetspensionsanstalterna ca 3 mrd. mk från fonden för utkomstskyddet för arbetslösa. Med denna summa finansieras den pensionsrätt som uppkommer under arbetslöshetstiden. Arbetspensionsanstalternas finansiella överskott stiger till 24 mrd. mk (3,3 % av BNP). Samlandet av medel i en konjunkturbuffert till APL-systemets utjämningsfond inleds i syfte att jämna ut de variationer i pensionsavgifterna som kan förekomma till följd av konjunkturväxlingarna.

År 2000 beräknas arbetspensionsutgifterna öka med 4 % och försäkringspremieinkomsterna med drygt 6 %. Såväl arbetsgivarens som löntagarens APL-procenter väntas förbli oförändrade. Däremot torde den kommunala arbetsgivarens KTAPL-avgift i likhet med före-

gående år höjas med 0,3 procentenheter. Arbetspensionsanstalternas finansiella överskott stiger till nästan 26 mrd. mk, vilket är 3,4 % i relation till totalproduktionen.

3.4 Folkpensionsanstalten och fonderna för utkomstskyddet för arbetslösa

År 1998 betalade Folkpensionsanstalten och fonderna för utkomstskyddet för arbetslösa (nedan fonderna) sammanlagt 58 mrd. mk i socialskyddsförmåner, vilket var över 2 mrd. mk mindre än föregående år. Socialskyddsavgifterna sänktes allmänt. Löntagarnas sjukförsäkringspremie sjönk med 0,4 penni och pensionärernas med 0,7 penni per skattöre. Dessutom sjönk arbetsgivarens och löntagarens arbetslöshetsförsäkringspremie med 0,1 procentenheter. Fonderna uppvisade ett underskott på 1,2 mrd. mk.

År 1999 minskar de förmåner och understöd som fonderna betalar till hushållen fortfarande på grund av att utgifterna för utkomstskyddet för arbetslösa och folkpensionsutgifterna minskar. Folkpensionsutgifterna minskar till följd av den höjda nivån på arbetspensionerna och det gradvisa sloandet av folkpensionens basdel. Arbetsgivarnas socialskyddsavgifter ökar med 1 mrd. mk och de försäkrades premier minskar med en halv mrd. mk. De försäkrades premier sjunker då graderingen av sjukförsäkringspremierna slopas och pensionärernas sjukförsäkringspremie sänks med 0,3 penni per skattöre. Löntagarens arbetslöshetsförsäkringspremie sjönk med 0,05 procentenheter och även arbetsgivarnas procent sjönk till den del lönesumman överstiger 5 milj. mk med 0,05 procentenheter. Fondernas ekonomi är i balans 1999.

År 2000 minskar de förmåner och understöd som fonderna betalar med 1 mrd. mk. Utgifterna för folkpensionerna och det inkomstrelaterade utkomstskyddet för arbetslösa minskar ytterligare. Ökande inkomstöverföringar är bl.a. sjukförsäkringsersättningarna. Socialskyddsavgifterna ökar då lönesumman stiger och fondernas ekonomi uppvisar ett överskott. Över-

1) statens arbetspensioner och statens pensionsfond ingår inte i de arbetspensionsanstalter som omfattas av nationalräkenskaperna

skottet uppkommer inom systemet för inkomstrelaterat utkomstskydd för arbetslösa, inom vilket man, på samma sätt som inom APL-systemet, samlar medel till en konjunkturbuffert. Bufferten gör det möjligt att jämna ut de variationer i arbetslöshetsförsäkringspremierna som kan förekomma till följd av konjunkturväxlingarna.

4. Huvudlinjerna i förslaget till utgiftsstat

Utgångspunkten i budgetpropositionen är de utgiftsramar som slogs fast i maj i år. En stram finanspolitisk linje ligger i linje med de konjunkturutsikter som fastställts under vårens lopp.

Budgetpropositionens slutsumma stiger till 198,9 mrd. mk. Slutsumman omfattar amorteringar på statsskulden till ett belopp av 6 mrd. mk. Beloppet av utgifter som är jämförbara med den ordinarie budgeten för innevarande år och med statsrådets rambeslut är därmed 192,9

mrd. mk. I den ordinarie budgeten för innevarande år ingick avbetalningar på skulden till ett belopp av 250 milj. mk. Ökningen av de totala utgifterna i budgeten föranleds av utgifterna inom Agenda 2000, vilka innebär att bl.a. kompensation ur EU:s gemensamma jordbruksbudget betalas till jordbrukare i Finland för det inkomstbortfall som blir följd av sjunkande producentpriser inom jordbruket.

Målet för regeringsprogrammet är att statsutgifterna under hela valperioden hålls reellt sett på högst samma nivå som i den ordinarie budgeten för 1999. När man beaktar effekterna av Agenda 2000 och granskar båda budgetpropositionerna enligt samma prisnivå är budgetpropositionen för 2000 i linje med utgiftsramarna i regeringsprogrammet. Avsikten med den strama linjen vad utgifterna beträffar är att skapa behövlig rörelsefrihet med tanke på det utgiftstryck som konjunkturväxlingarna och befolkningens stigande medelålder kan ge upphov till under kommande år.

Tablå 4. Utgifterna enligt huvudtitlar åren 1998-2000¹⁾

Nummerkod	Huvudtitel	År 1998	År 1999	År 2000	Ändring 1999-2000			
		bokslut milj. mk	statsbudget milj. mk	förslag milj. mk	±milj. mk	±%		
21.	Republikens President	49	46	40	-	6	-	13
22.	Riksdagen	304	330	355	+	26	+	8
23.	Statsrådet	196	211	220	+	9	+	4
24.	Utrikesministeriets förvaltningsområde	3 347	3 536	3 635	+	99	+	3
25.	Justitieministeriets förvaltningsområde	2 894	3 129	3 137	+	8	+	0
26.	Inrikesministeriets förvaltningsområde	6 518	6 243	7 042	+	800	+	13
27.	Försvarsministeriets förvaltningsområde	10 473	8 988	9 808	+	820	+	9
28.	Finansministeriets förvaltningsområde	28 468	28 063	29 673	+	1 610	+	6
29.	Undervisningsministeriets förvaltningsområde	26 581	26 640	27 787	+	1 148	+	4
30.	Jord- och skogsbruksministeriets förvaltningsområde	12 657	12 022	13 213	+	1 192	+	10
31.	Trafikministeriets förvaltningsområde	7 723	7 287	7 261	-	26	-	0
32.	Handels- och industriministeriets förvaltningsområde	5 036	4 536	4 783	+	247	+	5
33.	Social- och hälsovårdsministeriets förvaltningsområde	42 998	43 513	42 992	-	521	-	1
34.	Arbetsministeriets förvaltningsområde	13 557	11 539	11 403	-	136	-	1
35.	Miljöministeriets förvaltningsområde	3 753	3 554	3 747	+	193	+	5
36.	Statsskulden	29 738	28 862	33 800	+	4 938	+	17
Utgifter sammanlagt		194 292	188 498	198 897	+	10 399	+	6

¹⁾ Tablåen uppger utgifterna enligt huvudtitlar i enlighet med statsbudgetens nedanstående sifferstatsdel. I tablåen är varje siffra avrundad särskilt från det exakta värdet och räkneoperationerna stämmer därför inte till alla delar.

Genom budgetpropositionen inleds genomförandet av reformerna i regeringsprogrammet. Förskolereformen inleds 1.8.2000 och lindringen av behovsprövningen av arbetsmarknadsstödet påbörjas. Möjligheterna till en hållbar ekonomisk tillväxt på lång sikt främjas genom att man fortsätter med tilläggsåtgärdsprogrammet för den forskning och utbildning som informationsindustrin behöver samt genom att man upprätthåller den höga nivån på forskningsfinansieringen som uppnåddes un-

der föregående regeringsperiod. Arbetskraftspolitiken inriktas på förebyggande av långtidsarbetslöshet och arbetslöshet hos äldre personer. Minskningen av utgifterna för utkomstskyddet för arbetslösa och resurserna för en aktiv arbetskraftspolitik avspeglar nedgången i arbetslösheten. Fullmakterna för beviljande av arava- och räntestödslån för bostadsproduktion föreslås bli sammanlagt 7 000 milj. mk och nivån på anslaget för utvecklings-

samarbete föreslås motsvara 0,34 % av nationalinkomsten.

Statens nuvarande tjänste- och arbetskollektivavtal är i kraft till 15.1.2000. I de föreslagna omkostnadsanslagen för förvaltningsområdena ingår också anslag för eventuella lönehöjningar år 2000.

Den nya programperioden för EU:s strukturfondsprogram börjar år 2000. Vid budgeteringen av strukturfondsprogrammen befasts det fullmaktsförfarande som iakttagits i budgeten för innevarande år och det utvidgas till att omfatta även budgeteringen av den nationella medfinansieringen.

Tablå 5. Utgifter för staten på grund av användningen av fullmakter, milj. mk (inkl. fonder)

	2001	2002	2003	2004-
Utgifter på grund av fullmakter som beviljas år 2000:				
1. Beställningsfullmakter	1 257	917	830	1 671
2. Husbyggnadsfullmakter ¹⁾	30	10		
3. Övriga byggnadsfullmakter	940	605	415	260
4. Fullmakter i anslutning till kommunernas statsbidrag	213	142	52	151
5. Fullmakter att bevilja understöd	878	548	208	7
6. Fullmakter att bevilja lån	2 377	183	124	39
7. Utvecklingssamarbets- och närområdessamarbetsfullmakter	495	485	730	
8. Räntestödslånefullmakter	43	62	49	128
9. Fullmakter att bevilja medel för EU-projekt	3 540	2 467	1 709	4 660
10. Övriga fullmakter	90	75	35	45
Sammanlagt	9 863	5 494	4 152	6 961
Utgifter på grund av tidigare beviljade fullmakter:				
1. Beställningsfullmakter	2 432	1 503	1 098	1 525
2. Husbyggnadsfullmakter ¹⁾	75			
3. Övriga byggnadsfullmakter	208	100	100	770
4. Fullmakter i anslutning till kommunernas statsbidrag	399	309	230	391
5. Fullmakter att bevilja understöd	1 033	323	86	5
6. Fullmakter att bevilja lån	251	111	43	17
7. Utvecklingssamarbets- och närområdessamarbetsfullmakter	1 115	918	1 324	
8. Räntestödslånefullmakter	941	847	778	2 988
9. Fullmakter att bevilja medel för EU-projekt	819	204	65	459
10. Övriga fullmakter	42	31	9	1
Sammanlagt	7 315	4 346	3 733	6 156
Utgifter sammanlagt	17 178	9 840	7 885	13 117

¹⁾ Utgifter som tidigare har betalats av budgetmedel har överförs till Fastighetsverket, som har ombildats till affärsverk.

4.1 Förslaget till utgiftsstat enligt förvaltningsområde

Republikens President, Riksdagen och statsrådet (huvudtitlarna 21-23)

För Republikens President, Riksdagen och statsrådet föreslås anslag på sammanlagt 615 milj. mk. För partistödet föreslås 64 milj. mk i överensstämmelse med budgeten för 1999. Enligt regeringsprogrammet överförs EU-sekretariatet från utrikesministeriets förvaltningsområde till statsrådets kansli.

Utrikesministeriets förvaltningsområde (huvudtitel 24)

För detta förvaltningsområde föreslås anslag på sammanlagt 3 635 milj. mk, varav sammanlagt 864 milj. mk föreslås för utgifterna för utrikesministeriet och för det finska beskickningsnätet utomlands.

För utvecklingsarbetet föreslås 2 504 milj. mk, vilket motsvarar en andel om ca 0,34 % av bruttonationalinkomsten. Av beloppet har 1 999 milj. mk budgeterats under utrikesförvaltningens huvudtitel och 505 milj. mk under andra huvudtitlar. Målen och tyngdpunkterna för regeringens biståndspolitik har angetts i regeringsprogrammet och i den utlandspolitiska linjedragningen år 1998. Genom utvecklingsarbete bereds en ekonomisk, social och institutionell grund för internationell fred samt för en mänsklig och ekologisk framtid. Genom utvecklingsarbete stöder man på lång sikt samhällenas beredskap att hantera konflikter fredligt och inverkar man gynnsamt på möjligheterna till lösning av konflikter.

För samarbetet med länder i Central- och Östeuropa, Ryssland och andra OSS-länder föreslås sammanlagt 228 milj. mk i anslag inom de olika förvaltningsområdena, varav 181 milj. mk under utrikesförvaltningens huvudtitel. Finland bedriver sitt samarbete med närområdet utgående från den närområdesstrategi som regeringen godkänt. De grundläggande målen

för närområdessamarbetet är att lindra de fenomen som inverkar menligt på Finland, såsom att minska miljöriskerna och förbättra säkerheten vid kärnkraftverken samt främja förutsättningarna för ekonomiskt samarbete och stabilisera demokratin. År 2000 styrs samarbetsprojekten till dessa prioritetsområden.

För förvaltningsområdets övriga utgifter föreslås 768 milj. mk. Därav gäller 401 milj. mk utgifter för underhåll av de finska fredsbevarande styrkorna samt krishantering och 302 milj. mk medlemsavgifter och finansiering till internationella organisationer för 2000.

Justitieministeriets förvaltningsområde (huvudtitel 25)

För detta förvaltningsområde föreslås anslag på 3 137 milj. mk, varav 245 milj. mk för ministeriet och myndigheter i samband med det. 1 923 milj. mk för rättsväsendet, 873 milj. mk för fångvårdsväsendet och 97 milj. mk för val.

Finlands nya grundlag träder i kraft 1.3.2000. Samtidigt revideras systemet för utnämning av domare och företas sådana andra smärre ändringar i lagstiftningen vilka har samband med den nya grundlagens ikraftträdande. Reformen av de grundläggande fri- och rättigheterna fortsätter genom revidering av lagstiftningen inom olika områden. Likaså fortsätter totalreformen av strafflagen.

Utvecklandet av rättsväsendets organisation fortsätter. År 2000 indras vattendomstolarna, jorddomstolarna och bostadsdomstolarna. Vattendomstolarnas uppgifter överförs på de miljötillståndsverk som inrättas inom miljöministeriets förvaltningsområde samt jorddomstolarnas och bostadsdomstolarnas uppgifter på tingsrätterna. Dessutom vidtas behövliga lagstiftningsåtgärder och andra åtgärder utgående från bedömningar av hur reformen av rättsgången i tvistemål och brottmål fungerar.

Inom fångvårdsväsendet fortsätter man att utveckla anstalterna. År 2000 inleds byggandet av Vanda länsfängelse, som enligt planerna skall bli färdigt år 2002. För att förebygga återfallsbrottslighet och narkotikabrottslighet ut-

vecklas innehållet i fängelsestraff och övervakningen av villkorligt frigivna.

Inrikesministeriets förvaltningsområde (huvudtitel 26)

För detta förvaltningsområde föreslås anslag på 7 042 milj. mk.

För ministeriets utgifter föreslås anslag på 113 milj. mk. Ministeriet främjar elektronisk kommunikation inom förvaltningen genom ett projekt för utvecklande av offentliga nättjänster och genom att inrätta ett förvaltningstjänstnät som förenar regionalförvaltningsmyndigheterna.

För utlänningsverkets utgifter föreslås 33 milj. mk. Behandlingen av asylärenden vid verket effektiveras genom att asylprövningen börjar överföras från polisen till utlänningsverket. Dessutom tas DNA-testning i bruk.

För länsstyrelsernas utgifter föreslås 257 milj. mk. Länsstyrelserna utvecklas som statens regionala allmänna förvaltningsmyndigheter med många befogenheter. Länsstyrelserna främjar genomförandet av elektroniska tjänster och samservice i den underlydande förvaltningen.

För registerförvaltningens utgifter föreslås 158 milj. mk. Befolkningsregistercentralen svarar för det certifieringssystem som den elektroniska identifieringen av personer förutsätter och producerar certifieringsmyndighets-service.

För häradsämbetenas gemensamma utgifter föreslås 233 milj. mk. Tillgången till och kvaliteten på tjänster vid häradsämbetena förbättras genom samservice. Lokalerna utvecklas.

För polisens omkostnader föreslås 2 815 milj. mk. För tryggnad av antalet poliser och nivån på polisens verksamhet har anslaget utökats med 97,5 milj. mk. Strävan är att trygga kvantiteten och kvaliteten i fråga om polisens basservice i landets alla delar. Prioritetsområden för polisens verksamhet är skötsel av alarmuppdrag, utvidgning av närpolisverksamheten, bekämpning av allvarliga brott riktade emot individen, ekonomisk brottslighet

och narkotikabrottslighet. Utbyggnaden av myndighetsnätet fortsätter.

För räddningsväsendets utgifter föreslås 126 milj. mk. Överföringen av ansvaret för nödcentralerna på staten inleds. Beträffande säkerhetsteknikcentralen befasts den i den nya lagen avsedda produkttillsynen för räddningsväsendets anordningar.

För gränsbevakningsväsendets utgifter föreslås 993 milj. mk. Gränsbevakningsväsendet befullmäktigas att beställa 2 bevakningsfartyg, som ersätter materiel som tas ur bruk.

För den allmänna statsandel till kommunerna som beviljas via inrikesministeriet föreslås 1 012 milj. mk. Den allmänna statsandelen höjs med 3,1 %, vilket helt motsvarar stegringen i kostnadsnivån. Vid dimensioneringen av anslaget har såsom avdrag beaktats överföringen av slutraten av förmynderskapsväsendet till staten. Kommuner med ekonomiska svårigheter beviljas 300 milj. mk i prövningsbaserat finansieringsunderstöd.

För regional utveckling föreslås 655 milj. mk i fråga om inrikesministeriets förvaltningsområde. År 2000 får nya bevilningsbeslut fattas till ett sammanlagt belopp av 967 milj. mk. På grund av omorganiseringar inom strukturfonderna kommer Europeiska regionala utvecklingsfondens (ERUF) medfinansiering att öka under den nya programperioden 2000-2006. När det gäller användningen av medel prioriteras bildandet av nya företag, utvecklande av kunnandet och förstärkande av nätverkssamarbetet.

Försvarsministeriets förvaltningsområde (huvudtitel 27)

För detta förvaltningsområde föreslås anslag på sammanlagt 9 808 milj. mk.

För försvarsmaktens omkostnader föreslås anslag på 5 616 milj. mk. Försvarsmakten utvecklas i enlighet med den säkerhets- och försvarspolitiska redogörelse som riksdagen godkänt. Verkningarna av det förnyade utbildningssystemet för beväringar syns i full skala år 2000. Antalet repetitionsövningar börjar

stegvis utökas från den låga nivån under de föregående åren.

För utgifterna för försvarsmateriel föreslås anslag på 3 700 milj. mk, varav 3 097 milj. mk föranleds av betalning av tidigare beviljade beställningsfullmakter, 20 milj. mk av betalningar på grund av en beställningsfullmakt för anskaffning av nya system för spaningsverksamhet, övervakning och ledning, 35 milj. mk av betalningar på grund av en beställningsfullmakt för tryggande av luftförsvarets baserings-system och verksamhetsbetingelser, 98 milj. mk av nyanskaffningar och kompletteringar inom försvarsgrenarna och vapenslagen samt 450 milj. mk av utgifter som beror på ändringar i index och valutakurser. Tyngdpunkten i anskaffningarna av försvarsmateriel förskjuts från flygvapnets anskaffning av jaktplan till skapande av förutsättningar för forskningsverksamhet och framtida anskaffningar samt utrustande av armén och beredskapsbrigader.

För nybyggnader och ombyggnader föreslås anslag på 244 milj. mk. Tyngdpunkten ligger alltså på den byggnation som krävs för att de beredskapsbrigader som inrättas i samband med strukturomvandlingen inom försvarsmakten skall kunna bedriva sin verksamhet.

För förvaltningsområdets övriga utgifter föreslås anslag på 249 milj. mk. Det är huvudsakligen fråga om utrustnings- och förvaltningsutgifter för de finska fredsbevarande styrkorna i Libanon, Bosnien-Hercegovina och Kosovo.

Finansministeriets förvaltningsområde (huvudtitel 28)

För detta förvaltningsområde föreslås anslag på 29 673 milj. mk, varav 14 672 milj. mk för pensionsutgifter, 1 680 milj. mk för skatteförvaltningens utgifter och 932 milj. mk för landskapet Åland. För mervärdesskatteutgifter föreslås 3 700 milj. mk och för finansiella bidrag till Europeiska unionen 6 915 milj. mk. Förvaltningsområdets totala utgifter ökar med 1 610 milj. mk.

De största ökningarna jämfört med de anslag som budgeterats för 1999 har föreslagits i pen-

sionsutgifterna, 442 milj. mk, och i de finansiella bidragen till Europeiska unionen, 625 milj. mk. Ungefär hälften av ökningen av bidragen till Europeiska unionen beror på att EU:s utgifter har ökat. Den andra hälften beror på ökningen av Finlands proportionella andel av bidragen, vilket beror på att den ekonomiska utvecklingen varit bättre i Finland än i andra EU-länder. Som överföring till statens säkerhetsfond föreslås 400 milj. mk. År 1999 behöver statens säkerhetsfond inget stöd från statsbudgeten.

Det föreslås att överföringen från statens pensionsfond till statsbudgeten minskas. Avsikten är att statens pensionsfonds fonderingsgrad år 2010 skall nå det mål som uppställts för APL-systemet.

Undervisningsministeriets förvaltningsområde (huvudtitel 29)

För detta förvaltningsområde föreslås anslag på 27 787 milj. mk.

För universitetsutbildningens och forskningens utgifter föreslås 6 124 milj. mk. Ett program för tilläggsåtgärder i fråga om utbildning och forskning inom informationsindustrin genomförs. Av universitetens basresurser anvisas 40 % på kalkylmässig grund. Grundförutsättningarna för universitetens verksamhet, såsom lokaler och annat, stärks.

De priser per enhet som ligger till grund för statsandelen inom undervisnings- och kulturverksamheten höjs med 3,1 % på basis av den beräknade förändringen i kostnadsnivån. Betalningen av gamla slutrater av statsandelar fortsätter.

För yrkeshögskoleundervisningens utgifter föreslås 1 460 milj. mk. Processen för att permanenta yrkeshögskolorna har slutförts. Antalet permanenta yrkeshögskolor är 29 i slutet av budgetåret och antalet studerande 90 600. För stödprogrammet för yrkeshögskolereformen och för andra utvecklingsprojekt samt för finansiering av resultatatrik verksamhet anvisas 109 milj. mk.

För utgifter för den allmänbildande utbildningen föreslås 8 105 milj. mk. Antalet elever inom den grundläggande utbildningen är 633 000 och i gymnasierna 139 000. En förskoleundervisningsreform inleds 1.8.2000 med temporära arrangemang. En kommun som erbjuder avgiftsfri förskoleundervisning redan under det läsår som då inleds får för verksamheten en statsandel som bestäms per elev. Förskoleundervisningen omfattar 700 timmar i året.

För utgifter för yrkesutbildningen föreslås 2 809 milj. mk. Utbudet på grundläggande yrkesutbildning på andra stadiet dimensioneras så att hela den åldersklass som går ut grundskolan kan erbjudas möjlighet till gymnasiestudier eller yrkesinriktade studier. Inläringen i arbetet utvidgas. Antalet studerande inom den grundläggande yrkesutbildningen är 128 000. Strävan är att andelen nya studerande inom läroavtalsutbildningen under budgetåret skall stiga till ca 10 % av alla dem som inleder grundläggande yrkesutbildning.

För utgifterna för den yrkesinriktade tilläggsutbildningen och det fria bildningsarbetet föreslås 1 626 milj. mk. Syftet är att utveckla vuxenutbildningen i enlighet med principen för livslångt lärande så att den motsvarar förändringarna i arbetslivet och samhället. Det föreslås att anslaget för upphandling av yrkesinriktad tilläggsutbildning minskas med ungefär en tredjedel.

För utgifter för studiestödet föreslås 3 932 milj. mk. Grunderna i systemet för stödjande av boendet för studerande förenhetligas. De studerande som omfattas av det allmänna bostadsbidraget, med undantag av barnfamiljer och de som bor i ägarbostäder, överförs stegvis till området för studiestödets bostadstillägg från 1.5.2000. Beloppet av studiestödets bostadstillägg höjs till 70 % av hyran.

I tippningsvinstmedel beräknas inflyta 2 270 milj. mk, dvs. 76 milj. mk mer än under det föregående året.

För utgifter för vetenskapen föreslås 1 017 milj. mk. Finlands Akademi får ingå förbindelser om forskning till ett värde av 670 milj. mk.

För utgifter för konst och kultur föreslås 1 724 milj. mk. Den grundliga renoveringen av Suomen Kansallisteatteri finansieras med banklån för vilka beviljas statsborgen. Vissa kulturinstitutioner får understöd för nya hyresutgifter som beror på reformen av statens fastighetsförvaltning.

För utgifter för idrottsverksamhet och ungdomsarbete föreslås sammanlagt 583 milj. mk. Den finansiering som beviljas av tippningsvinstmedel ökas med 11,5 milj. mk för idrottsverksamhet och med 2,5 milj. mk för ungdomsarbete.

Jord- och skogsbruksministeriets förvaltningsområde (huvudtitel 30)

För detta förvaltningsområde föreslås anslag på 13 213 milj. mk. I gengäld fås 4 831,9 milj. mk i inkomster av EU:s andelar. Dessutom intäktsförs 815,0 milj. mk i andelar från EU till fonder utanför budgeten, vilket innebär att för förvaltningsområdets uppgifter intäktsförs sammanlagt 5 646,9 milj. mk i andelar från EU.

För nationellt inkomststöd till jordbruks- och trädgårdsföretagare föreslås 3 500 milj. mk. Det av EU helt finansierade stödet till jordbrukarna för en reform av jordbrukspolitiken (CAP-stöd) uppgår till sammanlagt 2 172 milj. mk. Behovet av medel för miljöstödet, varav litet över hälften är EU:s andel, beräknas vara sammanlagt 1 397 milj. mk år 2000. Därav finansieras 110 milj. mk med medel som överförs från det föregående året. Stödnivån för kompensationsbidraget (LFA-stöd) stiger och avsikten är att området skall utvidgas till hela landet. Det föreslås att sammanlagt 2 543 milj. mk reserveras för kompensationsbidrag, varav statens andel är 1 591 milj. mk och EU:s andel 952 milj. mk. Av de ramar som Finland beviljats i fråga om garantisektionen vid Europeiska utvecklings- och garantifonden för jordbruket används 144 milj. mk till betalning av utgifterna för systemen för avträdelsestöd och beskogning av åker för perioden 1995-1999. Anslag har inte reserverats för nya avtal.

Genom Agenda 2000-reformen effektiviserar och kompletterar utvecklingspolitiken för landsbygden intensivare än nu EU:s gemensamma jordbrukspolitik och jordbrukets marknadsordningar. Under EU:s följande fondperiod 2000-2006 kommer hela landet att omfattas av programbaserad EU-finansierad utvecklingsverksamhet för landsbygden. Jord- och skogsbruksministeriet deltar i genomförandet av de landsbygdsutvecklingsprojekt som hör till den nya periodens mål 1-program och till den regionala plan för utveckling av landsbygden som utarbetas utanför mål 1-programmet samt i genomförandet av gemenskapsinitiativet LEADER III. För genomförande av nya EU-delfinansierade landsbygdsåtgärder har i budgeten anvisats en bevilningsfullmakt om sammanlagt 657 milj. mk och i Gårdsbrukets utvecklingsfond ca 95 milj. mk. EU:s andel av fullmakten är 313 milj. mk. En betydande del av strukturstödsåtgärderna för jordbruk och trädgårdsodling genomförs med nationella medel. I räntestödslån kan år 2000 beviljas 900 milj. mk. I södra Finland kan fram till utgången av 2001 beviljas förhöjt investeringsstöd som baserar sig på artikel 141 i anslutningsfördraget. Till övriga delar förs förhandlingar med EU-kommissionen om en förlängning av fördraget efter 1999.

Antalet kontrollbesök på gårdarna inom EU:s gemensamma jordbrukspolitik och den nationella jordbrukspolitikerna ökar år 2000 med ca 60 %. Anslaget för arbetskrafts- och näringscentralernas omkostnader har därför ökat med 12,4 milj. mk inom handels- och industriministeriets förvaltningsområde. Det ankommer på arbetskrafts- och näringscentralerna att ordna sin verksamhet så att de kontroller som bestämmelserna förutsätter kan skötas. Om kontrollen misslyckas, leder det till återkrav av den finansiering som EU betalt (korrigering av finansieringen).

Statsrådet fattade 4.3.1999 ett principbeslut om godkännande av Finlands nationella skogsprogram 2010. Syftet med det nationella skogsprogrammet är att svara på Finlands nationella och internationella behov genom att

utveckla skötseln, användningen och skyddet av skogarna så, att skogarna ger finländarna sysselsättning och försörjning i så stor utsträckning som möjligt, utvecklas på ett livskraftigt sätt och med bevarad mångfald samt erbjuder alla finländare andlig och fysisk rekreation. Programmet tar hänsyn till skogsanvändningens ekonomiska, ekologiska, sociala och kulturella hållbarhet. För nationella arbeten som finansieras i syfte att trygga virkesproduktionens uthållighet och för skoglig information föreslås 292 milj. mk. Dessutom föreslås 30 milj. mk i statens medfinansiering för sådana arbeten i syfte att trygga en uthållig virkesproduktion som delfinansieras av garantiavdelningen vid Europeiska utvecklings- och garantifonden för jordbruket. För EU:s medfinansiering används ett anslag om 30 milj. mk som överförs från tidigare år. Dessutom finns 17 milj. mk till förfogande i lånemedel som överförs från tidigare år. Tyngdpunkten i arbetena för tryggande av virkesproduktionen ligger vid vård av ungskog samt på vissa områden också vid iståndsättningsdikning. För skogscentralerna och skogsbrukets utvecklingscentral föreslås 235 milj. mk för främjande av och tillsyn över skogsbruket. I de ovan nämnda anslagen ingår de tilläggsanslag om 67 milj. mk som föreslås för genomförandet av det nationella skogsprogrammet. Avsikten är att skogsförädlingen från ingången av 2000 skall koncentreras till Skogsforskningsinstitutet.

För de strukturella åtgärderna i syfte att främja fiskerinäringen har 39 milj. mk reserverats för betalning av EU:s andel och 42 milj. mk för betalning av den nationella andelen. Dessutom finansieras vissa åtgärder helt nationellt.

Fiskevårdsavgiften är alltså 90 mk per kalenderår och 25 mk för en period av sju dygn. Även spöfiskeavgifterna föreslås vara oförändrade. Viltvårdsavgiften föreslås vara 130 mk, vilket innebär en höjning med 10 mk.

För utgifterna för användning och skötsel av vattentillgångarna föreslås 147,5 milj. mk. Miljöministeriet svarar för stödet för samhälle- nas vattenvårdsåtgärder.

Trafikministeriets förvaltningsområde (huvudtitel 31)

För detta förvaltningsområde föreslås anslag på 7 261 milj. mk.

Trafikministeriet har som mål att medborgarna och näringslivet skall ha tillgång till högklassiga, trygga och förmånliga trafikförbindelser och telekommunikationer samt att företagen skall ha konkurrenskraftiga verksamhetsbetingelser.

För väghållningen föreslås anslag på sammanlagt 4 121 milj. mk, vilket innebär en ökning om ca 69 milj. mk jämfört med 1999. Den totala ökningen stiger till ca 136 milj. mk, när en teknisk förändring i nettobudgeteringen beaktas. Ökningen gäller närmast motorvägen Borgå-Forsby, som genomförs som ett totalfinansieringsprojekt. Inga nya utvecklingsprojekt inleds. Väghållningen är främst inriktad på att bibehålla huvudvägnätet i trafikabelt och gott skick i hela landet i enlighet med trafikens behov. I statsbidraget för enskilda vägar, 36 milj. mk, har beaktats att programmet för kompensation för skydd av gamla skogar har upphört.

För sjöfartsverkets utgifter föreslås ett nettoanslag på sammanlagt 207 milj. mk och för stödjande av sjöfarten 165 milj. mk. Att sjöfartsverkets anslag minskar med ca 14 milj. mk beror närmast på att betalningsposterna för isbrytare som redan tagits i bruk minskat.

För banhållningen föreslås ett nettoanslag på sammanlagt 1 841 milj. mk, vilket innebär en minskning om 16 milj. mk jämfört med 1999. Inom banhållningen är huvudmålet att underhållet av det i trafikhänseende viktigaste bannätet tryggas. De viktigaste halvfärdiga utvecklingsprojekten är stadsbanan Helsingfors-Alberga, höjningen av standarden på banan Helsingfors-Tammerfors samt elektrifiering och anordningar för tågkontroll i syfte att göra järnvägstrafiken säkrare. Med undantag av elektrifieringsprojekten beräknas objekten ovan bli färdiga år 2001.

För köp och stödjande av kollektivtrafikservice används sammanlagt 475 milj. mk, vilket är ca 45 milj. mk mindre än under 1999 när-

mast beroende på att understödet till Nordsjömetron upphört och konkurrensen inom kollektivtrafiken ökat. Av anslaget används såsom statens andel av understödandet av färjetrafiken i Kvarken sammanlagt 8 milj. mk.

För stödjande av tidningspressen beviljas alltjämt 75 milj. mk.

Luftfartsverkets omsättning beräknas trots ökningen av flygtrafiken med ca 4-5 % hålla sig på 1999 års nivå, dvs. den beräknade omsättningen är 1 073 milj. mk. Att omsättningen bibehålls närmast oförändrad beror på att den skattefria försäljningen från början av juli 1999 upphört inom EU-länderna. Verkets investeringar bibehålls på en hög nivå, dvs. ca 500 milj. mk. De största objekten är den III startbanan på Helsingfors-Vanda flygfält och det nya flygtjänstsystemet.

Handels- och industriministeriets förvaltningsområde (Huvudtitel 32)

För detta förvaltningsområde föreslås anslag på 4 783 milj. mk.

Inom näringspolitiken koncentrerar man sig på att få marknaderna att fungera bättre, på åtgärder i syfte att göra konkurrensmiljön och etableringen på marknaden effektivare samt på att lätta upp författningsomgivningen. Enhetliga verksamhetsprinciper för ägararrangemangen i statsbolag skapas. Godkännandet av bestämmelser som gäller personalens medbestämmanderätt i bolag främjas på EU-nivå.

För Finlands del är det ytterst viktigt att den nya teknologin sprider sig och att den snabbt införlivas i samhällsekonomin, vilket kräver stabil forskningsverksamhet och utbildning. Strävan är att med gemensamma åtgärder från statens och den privata sektorns sida trygga att den totala satsningen på forskning och utvecklingsarbete åtminstone är lika stor som i dag. Särskilt satsar man på produktifiering, kommersialisering av produkter, företagets internationalisering och på stärkande av ett utbildningssystem som är baserat på kunnande. Samtidigt beaktas även servicesektorns utvecklingsbehov. För anslagen inom det tek-

nologipolitiska resultatområdet föreslås 2 723 milj. mk. FoU-finansieringen styrs huvudsakligen via Teknologiska utvecklingscentralen. Det totala beloppet av bevilningsfullmakten för TEKES föreslås uppgå till 2 150 milj. mk.

En central utgångspunkt vid allokeringen av företagsstöden är förbättring av företagets verksamhetsbetingelser. Stöden inriktas främst på immateriella investeringar, deras beroende av motprestationer ökas och de branschbe- gränsningar som gäller stödprogrammen slo- pas. Dessutom effektiveras uppföljningen och kontrollen av stödprogrammen. I syfte att ef- fektivera arbetskrafts- och näringscentralerna och förbättra deras ledningsförutsättningar sammanförs centralernas löneutgifter och övri- ga omkostnader under handels- och industri- ministeriets huvudtitel. Vid arbetskrafts- och näringscentralerna samordnas även förfaran- dena beträffande företagsstöd. De nationella medfinansieringar som gäller strukturfonder- na, 320 milj. mk, har i budgetpropositionen för 2000 sammanförts under moment 32.30.62.

Finnvera Abp, som bildats för förbättrande av finansieringsservicen för företag, fortsätter Kera Abp:s och Statsgaranticentralens verk- samhet i fråga om exportgarantier och special- finansiering samt kredit och borgen för små och medelstora företag. I verksamheten syftar man till företagsekonomisk lönsamhet och transparens. Som fullmakt för Finnvera Abp att bevilja räntestödslån (inklusive lån till kvinnliga företagare) föreslås sammanlagt 1 230 milj. mk.

För fullmakten att bevilja understöd avsedda för företagets internationalisering föreslås 114 milj. mk och för understöd till organisationer som främjar utrikeshandeln och till Suomen Ulkomaankauppaliitto - Finlands Utrikeshan- delsförbund ry 148,3 milj. mk. Den projektråd- givningsenhet som varit underställd handels- och industriministeriet samt enhetens anslag överförs till utrikeshandelsförbundet. För om- kostnaderna för Centralen för turistfrämjande föreslås 94 milj. mk. Tyngdpunkten för centra- lens verksamhet i Finland är att utveckla tjäns- terna och säkerställa kvaliteten. I verksamhe- ten utomlands koncentrerar man sig på att ko-

ordinera gemensamma projekt och hitta nya segment. Ett nytt konsumentpolitiskt program utarbetas för hela valperioden. Inom konsu- mentförvaltningen klargörs förhållandena i fråga om ansvaret för räkenskaperna.

Målet för energipolitiken är att med hjälp av ekonomiska styrmedel och marknadsekon- omiska mekanismer till stöd för finans- och sys- selsättningspolitiken skapa förhållanden där tillgången på energi är tryggad, priset på energi är konkurrenskraftigt och de miljöutsläpp som uppstår uppfyller Finlands internationella åta- ganden. Ett annat syfte är att gynna utvecklan- det och kommersialiseringen av sådan teknik som sparar energi och utnyttjar förnybar en- gi. Avsikten är att särskilt öka användningen av naturgas. För fullmakten att bevilja energi- understöd föreslås 116 milj. mk.

Social- och hälsovårdsministeriets förvalt- ningsområde (huvudtitel 33)

För detta förvaltningsområde föreslås anslag på 42 992 milj. mk. Vid sidan av staten deltar kommunerna, arbetsgivarna och de försäkrade i finansieringen av socialutgifterna. Av sam-hällets totala socialutgifter år 2000 återfinns drygt en femtedel under momenten inom soci- al- och hälsovårdsministeriets förvaltningsom- råde.

Antalet familjer som får barnbidrag beräknas år 2000 uppgå till ca 593 000. Barnbidragsut- gifterna är sammanlagt 8 216 milj. mk.

Lagstiftningen gällande finansiering av ar- betslöshetsförmåner reviderades år 1999. I det nya systemet skall staten svara för ett belopp som motsvarar grunddagpenningen, medan den inkomstrelaterade andelen finansieras med arbetsgivarnas och arbetstagarnas obligatoris- ka försäkringspremier, dock så att arbetslö- hetskassorna betalar 5,5 % av de förmåner de beviljat. Arbetslöshetsförsäkringspremierna skall inte längre dimensioneras enbart på grundval av de utgifter som beräknats för föl- jande kalenderår, utan målet är att jämna ut så- dana fluktuationer i premierna som förorsakas av konjunkturväxlingarna genom att till arbets-

löshetsförsäkringsfonden samla in ett överskott under högkonjunktur och genom att detta överskott utnyttjas under lågkonjunktur. Förfarandet möjliggör att en buffertfond samlas in för utkomstskyddet för arbetslösa. Före utgången av 2000 kommer konjunkturbufferten i arbetslöshetsförsäkringsfonden att uppgå till det lagstadgade maximibeloppet. Denna omständighet bör beaktas när arbetslöshetsförsäkringspremierna bestäms.

Av löntagarna uppbärs år 2000 i arbetslöshetsförsäkringspremie 1,35 % av lönen. Med detta belopp finansieras delvis statens andel av finansieringen. Arbetsgivarens arbetslöshetsförsäkringspremie är 0,9 % av lönesummans första fem miljoner mark. För resten av lönesumman är premien 3,85 %. För statens andel till arbetslöshetskassorna föreslås 3 370 milj. mk.

Utgifterna för grundskyddet enligt lagen om utkomstskydd för arbetslösa, som helt finansieras av staten, är enligt propositionen 45 milj. mk. Arbetsmarknadsstödet minskar behovet av anslag. Stegringen av levnadskostnaderna höjer grunddagpenningen med 2 mk till 123 mk per dag.

För systemet med stöd för arbetslösas frivilliga studier reserveras 50 milj. mk.

I fråga om sjukförsäkringsförmånerna finansierar staten kostnaderna för föräldrapenningens minimidagpenning med 255 milj. mk. Dessutom betalar staten år 2000 i s.k. garanti-belopp uppskattningsvis 1 720 milj. mk.

Utvidgandet av ersättningen för systematisk tandvård för vuxna uppskjuts till 1.1.2001. Det nuvarande ersättningsförfarandet för försäkrade födda år 1955 eller tidigare fortsätter dock till 1.1.2001. Dessutom fortgår rehabiliteringen av äldre långtidsarbetslösa.

Principen om s.k. fullt kostnadsansvar inom trafik- och olycksfallsförsäkringen följs även år 2000 genom att en avgift som i medeltal motsvarar den offentliga hälso- och sjukvårdens kostnader för vård av skadade uppbärs inom dessa system. Avgiftsintäkten, som är sammanlagt 307 milj. mk, styrs till sjukförsäkringsfonden och minskar statens utgifter i motsvarande mån.

Statens andel av de utgifter som föranleds av folkpensionslagen är enligt propositionen 5 685 milj. mk. Staten finansierar 29 % av folkpensionsutgifterna. Utöver vårdbidragen för barn och handikappbidragen finansierar staten helt och hållet bostadsbidragen för pensionstagare.

År 2000 är sjukförsäkringsavgiften för arbetsgivare inom den privata sektorn, kommunerna och samkommunerna samt de kommunala affärsverken och kyrkan 1,60 % av löerna. Sjukförsäkringsavgiften för staten och dess inrättningar samt för landskapet Åland är 2,85 % av löerna. Den försäkrades sjukförsäkringspremie är 1,50 penni per skatteöre. En privat arbetsgivares folkpensionsavgift är 2,40, 4,00 eller 4,90 % av löerna beroende på avskrivningarnas belopp och relation till de löner som skall betalas ut. Folkpensionsavgiften för staten och dess inrättningar samt för landskapet Åland är 3,95 % av löerna. För övriga arbetsgivare inom den offentliga sektorn är folkpensionsavgiften 3,15 %. Arbetsgivarnas barnbidragsavgift uppbärs inte. Av mervärdesskatteintäkten styrs sammanlagt 2 400 milj. mk till Folkpensionsanstalten.

Lantbruksföretagarnas och företagarnas pensionsavgift uppgår till 21,0 %. I medeltal blir avgiften för lantbruksföretagarna ca 10,5 %. Statens andel av de utgifter som föranleds av lagen om pension för företagare är 345 milj. mk och av de kostnader som föranleds av lantbruksföretagarnas pensioner 2 160 milj. mk. Statens andel av kostnaderna för lantbruksföretagares olycksfallsförsäkring är 75 milj. mk.

Det föreslås att lagen om skada, ådragen i militärtjänst ändras så att ersättning för ändringsarbeten i bostaden blir möjlig i fråga om lindrigare skador än enligt gällande lag. Anslaget för rehabilitering av frontveteraner föreslås uppgå till sammanlagt 195 milj. mk, varav 190 milj. mk anvisas av Penningautomatföreningens intäkter. För utgifterna för rehabilitering av personer som tjänstgjort i vissa uppdrag i samband med kriget i Finland anvisas 5 milj. mk. Det föreslås att personer som deltagit i minröjning skall ha rätt till en förmån motsvarande fronttillägg samt till sådan ersättning för tand-

vård för frontveteraner som Folkpensionsanstalten betalar. Frontunderstödet till utländska frivilliga frontmän betalas även år 2000.

Utgifterna för ersättningar för skada, ådragen i militärtjänst minskar år för år. År 2000 uppgår de till sammanlagt 1 647 milj. mk.

För driftskostnaderna för kommunernas social- och hälsovård föreslås 13 035 milj. mk. Det föreslås att statsandelarna höjs med 3,1 %, vilket motsvarar den beräknade höjningen i kostnadsnivån.

Av statsandelarna för driftskostnaderna för kommunernas social- och hälsovård föreslås att 105 milj. mk överförs till finansieringen av ett utjämningsystem för höga kostnader inom barnskyddet. Dessutom föreslås i anslutning till reformen gällande avgiftsfri förskoleundervisning för 6-åringar att 76 milj. mk av statsandelen för driftskostnader överförs till undervisningsministeriets förvaltningsområde.

Som maximikostnaderna för de nya anläggningsprojekt inom social- och hälsovården vilka berättigar till statsandel föreslås 710 milj. mk. För statsandelar för anläggningsprojekt föreslås 225 milj. mk.

Det föreslås att systemet med social- och hälsovårdens anläggningsprojekt revideras stegvis från och med år 2000. I anslutning till det första steget i reformen sänks statsandelen för anläggningsprojekt år 2000 så, att statsandelen är högst 25 %, dock med det undantaget att statsandelen för små projekt som fastställs under 2000 och 2001 är 25–50 %. De resurser som står till förfogande för anläggningsprojekt inriktas från 2001 i form av statsunderstöd på att stödja projekt för utvecklande och effektivisering av verksamheten inom den kommunala social- och hälsovården. Avsikten är att det reviderade systemet skall ha införts fullständigt år 2003.

För statlig ersättning för forskningsverksamhet enligt lagen om specialiserad sjukvård föreslås 293,2 milj. mk. Detta är 66,8 milj. mk mindre än anslaget i budgeten för 1999. Av minskningen beror 8,4 milj. mk på en överföring för kostnader för läkarutbildning.

För statlig ersättning till hälso- och sjukvårdsenheter för kostnaderna för läkarutbild-

ning föreslås 425,2 milj. mk. Detta är 35,2 milj. mk mer än anslaget i budgeten för 1999. Av ökningen beror 26,8 mk på en överföring från undervisningsministeriets förvaltningsområde. Överföringen ansluter sig till ett reformförslag enligt vilket även tandläkar- och specialtandläkarutbildningen samt legitimerade tandläkares praktiska tjänstgöring skall omfattas av specialstatsandelen för hälso- och sjukvård.

Ett utjämningsystem för höga kostnader inom barnskyddet har införts 1.3.1999. För statens ersättning för utgifterna för utjämningsystemet föreslås 165 milj. mk.

I statens ersättning för kostnaderna för avbytarservice för lantbruksföretagare föreslås 864 milj. mk. Avsikten är att ändra lagen om avbytarservice för lantbruksföretagare så att antalet semesterdagar som skall hållas samtidigt ökas. Genom ändringen beräknas statens kostnader minska med 15 milj. mk. Det föreslås att lagen om semesterpenning för småföretagare upphävs.

Arbetsministeriets förvaltningsområde (huvudtitel 34)

För detta förvaltningsområde föreslås anslag på 11 403 milj. mk.

Regeringen har som mål att höja sysselsättningsgraden så att den närmar sig 70 % och att på lång sikt få arbetstagarna att senarelägga sin pensionering 2-3 år. De uppställda målen är krävande, och för att de skall kunna nås måste arbetsmarknaden fungera väl och statsekonomins problem med den strukturella arbetslösheten lindras. I detta sammanhang intar arbetsförvaltningen en central ställning.

Inom arbetsförvaltningen slutförs före ingången av år 2000 den grundläggande reform av det arbetskraftspolitiska systemet som inleddes i början av 1998. Som en del av den grundläggande reformen av arbetskraftspolitiken har arbetskraftförvaltningens förmåga att ge service utvecklats under de senaste åren genom att den personal som sköter kundservice har utökats och genom att datasystemen har vi-

dareutvecklats samt genom att kvaliteten på den arbetskraftsservice arbetskraftsbyråerna har förenhetligats. År 2000 finns det inom arbetskraftsförvaltningen 176 arbetskraftsbyråer och 104 fristående filialer eller serviceställen med sammanlagt 2 530 tjänstemän som är anställda för att ge kundservice.

Som en del av den nationella arbetskraftspolitiken realiserar arbetsförvaltningen vissa all-europeiska mål i enlighet med EU:s riktlinjer för sysselsättningen. Inom arbetsförvaltningen är de centrala målen i enlighet med riktlinjerna följande:

— Alla som anmält sig som arbetslösa arbetssökande vid en arbetskraftsbyrå erbjuds en ny chans att komma in på arbetsmarknaden genom att en individuell plan för arbetssökande görs upp för dem, för unga innan de har varit arbetslösa i 6 månader och för vuxna innan de har varit arbetslösa i 12 månader. I planen kommer man överens om vilka tjänster som erbjuds och om de aktiva åtgärder som skall vidtas när arbete söks. Detta system kommer att tillämpas i full utsträckning från ingången av år 2000.

— Minst 20 % av de arbetslösa arbetssökandena erbjuds utbildning eller motsvarande åtgärder.

För genomförandet av arbetskraftspolitiken föreslås ett anslag på 9 944 milj. mk. Det föreslagna anslaget minskar jämfört med föregående år på grund av den öppna arbetslöshetens sjunkande trend. Antalet personer som omfattas av de aktiva åtgärderna, vilka närmast är avsedda för arbetslösa arbetssökande, beräknas uppgå till 101 400 personer. Detta är ca 31 % av det totala antalet arbetslösa. Finland överskrider ett av målen som uppställs i EU:s riktlinjer för sysselsättningen, vilket är aktiva arbetskraftspolitiska åtgärder för minst 20 % av de arbetslösa. För utgifterna för den arbetskraftspolitiska vuxenutbildningen föreslås sammanlagt 1 523 milj. mk och för lönebaserade sysselsättningsanslag 1 982 milj. mk.

Den aktiva arbetskraftspolitikens resurser inriktas i högre grad än tidigare på äldre arbetslösa. En av regeringens åtgärder år 2000 för att åstadkomma en senareläggning av pensione-

ringen är att aktivt försöka sysselsätta arbetslösa 55-59-åringar på den vanliga arbetsmarknaden, vid behov med hjälp av utbildnings- och rehabiliteringsåtgärder. För att bekämpa långtidsarbetslösheten och ändra pensionsslussens karaktär av förtidspension, vidtar arbetsförvaltningen åtgärder som tar sikte på en aktiv sysselsättning av dessa arbetslösa, i sista hand med hjälp av sysselsättningsstöd.

Åtgärd	Personer i medeltal
Lönebaserad sysselsättning	31 800
Sammansatt stöd	12 000
Arbetskraftspolitisk vuxenutbildning	27 400
Arbetspraktik med arbetsmarknadsstöd	11 000
ESF-projekt enligt mål 3	13 200
Försök med alterneringsledighet	5 000
Sysselsättningsfrämjande investeringar (uppskattning)	800
ERUF:s sysselsättningsfrämjande investeringar (uppskattning)	200
Sammanlagt	101 400

Det i regeringsprogrammet nämnda beslutet om lindring av behovsprövning i fråga om makens inkomster i samband med beviljande av arbetsmarknadsstöd tillämpas från ingången av nästa år. Genomförandet av det nationella programmet för utvecklande av arbetslivet samt produktivitetsprogrammet fortsätter, och resurserna för programmen ökas. Vidare inleds i samarbete med social- och hälsovårdsministeriet det i regeringsprogrammet föreslagna forsknings- och åtgärdsprogrammet gällande hur anställda orkar i arbetslivet.

Vid budgeteringen av programmen för EU:s strukturfonder fortsätter man tillämpa det fullmaktsförfarande som togs i bruk förra året. För betalning av Europeiska socialfondens andel av finansieringen av programmen för år 2000 föreslås 499,3 milj. mk och en beviljningsfullmakt på sammanlagt 748,2 milj. mk. Den beviljningsfullmakt som motsvarar den statliga medfinansieringen uppgår till 872,4 milj. mk, varav arbetsministeriets andel är 629,9 milj. mk.

För mottagande av flyktingar, asylsökande och återflyttare anslås 375 milj. mk. Flykting-

kvoten för år 2000 föreslås bli 700 personer. I budgetpropositionen reserveras också medel för de från Kosovo evakuerade flyktingarnas återflyttning samt för uppföljning av rasism och etnisk diskriminering och utbildning för bekämpande av diskriminering.

Arbetskrafts- och näringscentralernas förvaltning vidareutvecklas genom att alla anslag för centralernas verksamhet samlas under ett gemensamt moment inom handels- och industriministeriets förvaltningsområde. Verksamhetsanslaget fördelas på olika objekt och områdesvis utgående från en plan som godkänts av handels- och industriministeriet, jord- och skogsbruksministeriet och arbetsministeriet.

Miljöministeriets förvaltningsområde (huvudtitel 35)

För detta förvaltningsområde föreslås anslag på 3 747 milj. mk. Dessutom används ca 8 520 milj. mk av statens bostadsfonds medel för betalning av bostadslån samt räntestöd, understöd och andra utgifter inom bostadsväsendet. Statens bostadsfond står utanför budgeten. Statens bostadsfonds ekonomi behandlas närmare i kapitel 6.

Av budgetfinansieringen inom förvaltningsområdet används 2 700 milj. mk, dvs. nästan tre fjärdedelar, till allmänt bostadsbidrag, för vilket utgifterna har stigit mycket mera än väntat. På grund av att grunderna för stödsystemet för studerandenas boendeutgifter skall förenhetligas, kommer de studerande, utom barnfamiljer och de som bor i ägarbostäder, fr.o.m. 1.5.2000 successivt att övergå till att omfattas av studiestödets bostadstillägg.

Av de 1 023 milj. mk som föreslås som anslag för miljöuppgifter hänvisas drygt två tredjedelar till miljöförvaltningens olika omkostnader. Den övriga finansieringen koncentreras till genomförandet av naturskyddsprogram och vård av naturskyddsområden samt till olika miljövärdsfrämjande understöd och omgivningsarbeten.

Inom miljövärden betonas förbättrandet av Östersjöns tillstånd. Inom verksamheten i syfte att minska utsläppen framhävs EU- och närområdessamarbetet. Också i hemlandet minskas belastningen av vattendragen samt upprätthålls en god beredskap för bekämpning av oljeskador. Åtgärden för rengöring av förorenade markområden fortsätter, och åtgärden koncentreras till riskobjekt. Samordningen av miljöpolitiken med de övriga politiska sektorerna främjas, vilket understryker varje förvaltningsområdes ansvar för uppställandet och uppfyllandet av miljömål. Verkställigheten av klimatkonventionen bereds under ledning av en klimatpolitisk ministerarbetsgrupp med målet att uppfylla skyldigheterna på ett kostnadseffektivt sätt med hjälp av åtgärder på det nationella och internationella planet. Genomförandet av naturvårdsprogrammen fortsätter i enlighet med det program för totalfinansiering som sträcker sig fram till 2007 och med utnyttjande även av EU-finansiering vid upprättandet av nätverket Natura 2000. För att kompensera olägenheter av skyddet av gamla skogar fortgår genomförandet av det finansieringsprogram som statsrådet har beslutat om för 1997-2006. Enligt det reserveras sammanlagt 386,4 milj. mk för finansieringen under dessa år, varav sammanlagt 43 milj. mk inom de olika förvaltningsområdena år 2000. De förvaltningsarrangemang som krävs i anslutning till den nya miljövärds- och vattenlagstiftningen, som avses träda i kraft år 2000, genomförs i samarbete med justitieministeriet.

Verkställigheten av den nya markanvändnings- och bygglagen som träder i kraft vid ingången av år 2000 främjas, bl.a. genom utökandet av områdesarkitektsverksamheten.

Att sörja för att bostads- och byggnadsmarknaden fungerar och att priserna hålls på en stabil nivå har visat sig vara en utmanande uppgift i och med att finansieringen med hjälp av långfristiga lån till låg ränta har ökat kraftigt och lett till att efterfrågan på såväl bostads- som byggnadsmarknaden har ökat snabbare än utbudet. Bostädernas realpriser överstiger redan medelvärde på lång sikt med ca 20 %. Prisnivån i fråga om bostadsentreprenadanbud har

på två år stigit med 29 % och kostnaderna inom arava- och räntestödsproduktionen med 11 % i huvudstadsregionen.

Fullmakterna att bevilja arava- och räntestödslån för bostadsproduktion föreslås bli höjda med sammanlagt 7 000 milj. mk. Minst hälften av nyproduktionen koncentreras till huvudstadsregionen och kranskommunerna. För reparationsunderstödet anslås ytterligare 160 milj. mk, varav den största delen används för avlägsnande av hälsorisker, sociala ändamål och byggande av hissar.

Det finns en hållbar grund för den starka tillväxten inom bostadsbyggandet enbart om kommunerna i sin markpolitik med det snaraste effektiverar planläggningen och tryggar tillgången på tomter. Tillsammans med kommunerna i huvudstadsregionen utarbetas ett avtal

om gemensamma åtgärder varmed förutsättningarna för bostadsproduktionen säkerställs beträffande planläggning och markanvändning.

4.2 Utgifter för offentlig service

Av utgifterna i budgetpropositionen är ca 62½ mrd. mk konsumtions- och investeringsutgifter i samband med statens egen serviceproduktion. Statsbidragen till kommunerna, som i propositionen uppgår till ca 30 mrd. mk, används huvudsakligen för att finansiera den kommunala serviceverksamheten. Av statens utgifter går därmed sammanlagt 92½ mrd. mk, dvs. ca 47 % åt till att finansiera den offentliga serviceproduktionen.

Tablå 6. Utgifterna enligt ekonomisk art åren 1998-2000¹⁾

Nummerkod	Utgiftsart	År 1998	År 1999	År 2000	Ändring 1999-2000	
		bokslut milj. mk	statsbudget milj. mk	förslag milj. mk	±milj. mk	±%
01-03	Avlöningar ²⁾	837	425	284	-	141 - 33
04-07	Pensioner	13 361	14 047	14 486	+	438 + 3
16-18	Anskaffning av materiel för försvarsmakten	4 920	3 450	3 700	+	250 + 7
21-23	Omkostnader	31 521	32 472	33 268	+	797 + 2
08-15,	19-29 Övriga konsumtionsutgifter	7 681	7 620	7 519	-	101 - 1
01-29	Konsumtionsutgifter	58 319	58 013	59 257	+	1 243 + 2
30-39	Statsbidrag till kommuner och samkommuner m.fl.	29 359	29 289	30 591	+	1 302 + 4
40-49	Statsbidrag till näringslivet	13 415	12 959	14 212	+	1 253 + 10
50-59	Statsbidrag till hushåll och allmännyttiga samfund	36 558	36 004	36 136	+	132 + 0
60	Överföringar till statliga fonder utanför budgeten och FPA	7 493	8 233	7 706	-	528 - 6
61-62	Finansiering ur EU:s strukturfonder och motsvarande statliga medfinansiering ³⁾	3 301	1 737	2 240	+	503 + 29
63-65	Övriga överföringar till hemlandet	3 159	1 947	2 368	+	420 + 22
66-69	Överföringar till utlandet	8 214	8 663	9 396	+	734 + 8
30-69	Överföringar	101 499	98 833	102 648	+	3 815 + 4
70-73	Anskaffning av materiel	390	236	510	+	275 + 117
74-76	Husbyggen	1 017	364	442	+	78 + 21
77-79	Jord- och vattenbyggnader	1 856	1 590	1 670	+	81 + 5
70-79	Realinvesteringar	3 263	2 189	2 622	+	433 + 20
80-86	Lån beviljade av statens medel	294	346	391	+	45 + 13
87	Jordområden, byggnader och fastigheter	677	306	270	-	36 - 12
88-89	Övriga finansinvesteringar	822	10	14	+	5 + 50
80-89	Lån och övriga finansinvesteringar	1 792	661	675	+	14 + 2
70-89	Investeringsutgifter	5 055	2 850	3 297	+	447 + 16
90-92	Räntor och indexhöjningar på statskulden	29 412	28 546	27 680	-	867 - 3
93-94	Amorteringar på statsskulden	2	250	6 010	+	5 760 + 2 304
95-99	Övriga och icke specificerade utgifter	5	5	5	-	- 0
90-99	Övriga utgifter	29 420	28 802	33 694	+	4 893 + 17
Utgifter sammanlagt		194 292	188 498	198 897	+	10 399 + 6

1) Varje utgiftsmoment är i statsbudgeten försett med en nummerkod som anger utgiftsarten. På basis av dessa nummerkoder har utgifterna samlats i grupper enligt sin art. I tablå är varje siffra avrundad särskilt från det exakta värdet och räkneoperationerna stämmer därför inte till alla delar.

2) Inkluderar endast de löneanslag som har dessa nummerkoder; de övriga ingår i omkostnaderna

3) Moment 30.41.62 inkluderar såväl strukturfondernas bidrag som den statliga medfinansieringen. Dessutom har under moment 31.24.21, 31.30.21 och 31.40.21 budgeterats sammanlagt 28 milj. mk i statlig medfinansiering.

De offentliga konsumtionsutgifterna utgjorde en dryg femtedel av bruttonationalprodukten år 1997 och av dem stod staten för en andel på 30 %, kommunerna och samkommunerna för två tredjedelar och socialskyddsfonderna för drygt 2 %.

En tredjedel av de offentliga konsumtionsutgifterna användes för att producera kollektiva tjänster, dvs. service avsedd för alla medborgare. Kollektiva tjänster, m.a.o. offentliga nyttigheter, är bl.a. den allmänna förvaltningens tjänster, ordnings- och säkerhetstjänster samt försvaret. Med kollektiva tjänster kan jämställas

sådan service som allmänt stöder samhälls-ekonomi, t.ex. utvecklandet och upprätthållandet av trafiknät.

Nästan två tredjedelar av konsumtionsutgifterna för den offentliga servicen hänför sig till individuell service, m.a.o. gagnar dessa utgifter enskilda personer, hushåll och företag. Till de individuella tjänsterna hör bl.a. olika slag av välfärdsservice såsom utbildning, hälso- och sjukvård och sociala tjänster. År 1997 utgjorde utgifterna för hälso- och sjukvård, utbildning samt socialskydd och sociala tjänster 63 % av de offentliga konsumtionsutgifterna.

Tablå 7. Konsumtionsutgifter för välfärdsservice åren 1990-97, milj. mk, gängse priser¹⁾

	1990	1991	1992	1993	1994	1995	1996	1997
Utbildning	27,3	29,7	29,6	28,3	29,7	32,7	33,9	34,0
Hälso- och sjukvård	24,5	26,5	26,1	24,5	24,2	25,5	26,9	27,2
Socialservice	17,7	19,5	18,8	17,2	17,4	18,7	20,3	20,6
Sammanlagt, % av alla offentliga konsumtionsutgifter	64	64	63	62	63	64	64	63

¹⁾ Siffrorna anges enligt de gamla nationalräkenskaperna.

Statens traditionella kollektiva tjänster finansieras med skattemedel. En stor del av den individuella service som statens ämbetsverk och inrättningar producerar är avgiftsbelagd, vilket innebär att man för denna service i regel uppstår ett pris i enlighet med lagen om grunderna för avgifter till staten. För vissa tjänster som ansluter sig till tillståndsförfarandena uppstår stämpelskatt. Välfärdstjänsterna finansieras huvudsakligen med skatter som uppburits hos medborgarna. För konsumenterna är välfärdstjänsterna antingen helt gratis eller också är avgifterna för servicen lägre än produktionskostnaderna. Användaravgifternas andel av de offentliga välfärdstjänsternas driftsutgifter har ökat under 1990-talets första hälft och var år 1997 i genomsnitt 10 %, även om användarutgifternas andel av finansieringen varierade beroende på serviceformen.

Den kommunala grundskolans driftskostnader (exklusive sjukhus- och handikappundervisning) år 1997 var sammanlagt ca 12 300 milj. mk och per elev i genomsnitt 21 800 mk. Grundskolornas utgifter var som lägst år 1994

och under åren 1994-96 steg kostnaderna med i genomsnitt 4-5 % om året. År 1997 ökade grundskolornas utgifter med i genomsnitt 0,7 %.

Antalet elever i de läroanstalter på grundskolenivå som hade kommuner som huvudmän steg med 1 700 elever 1997 och uppgick sammanlagt till 564 400 elever. År 1997 varierade utgifterna per elev i grundskolan mellan 15 600 mk och 50 300 mk i de olika kommunerna. Kostnadsvariationen utjämnades något jämfört med året innan. Av grundskolans elever befann sig 45 % på basis av kostnaderna i den billigaste fjärdedelen av läroanstalterna och tre fjärdedelar av eleverna i den billigare hälften av läroanstalterna. År 1997 fanns det bland de privata läroanstalterna 44 grundskolor med sammanlagt 10 900 elever. Utgifterna per elev i dessa skolor uppgick i genomsnitt till 23 500 mk.

De kommunala gymnasiernas driftsutgifter låg 1997 på samma nivå som året innan, dvs. ca 2 160 milj. mk. År 1997 ökade gymnasieelevernas antal med nära 900 elever och uppgick

totalt till 113 400 elever. Gymnasiernas kostnader per elev varierade mellan ca 13 700 mk och 73 700 mk i de olika kommunerna och uppgick i genomsnitt till 19 000 mk 1997. Över en tredjedel av gymnasiernas kostnader för varje elev understeg 20 000 mk och i knappt 10 % av gymnasierna översteg kostnaderna 30 000 mk. Antalet privata gymnasier var 31, och i dessa studerade ca 10 500 elever 1997. Kostnaderna per elev i de privata gymnasierna uppgick i medeltal till 17 300 mk.

År 1997 studerade ca 167 000 studerande vid yrkesläroanstalterna, över 18 000 färre än året innan. Minskningen av antalet studerande berodde i huvudsak på läroanstalternas och studerandenas successiva övergång till yrkeshögskolorna. Yrkesläroanstalternas driftskostnader uppgick 1997 till ca 6 160 milj. mk och var ca 10 % lägre än året innan. Kostnaderna per elev låg på samma nivå som år 1996, dvs. i genomsnitt 36 800 mk. De genomsnittliga driftskostnaderna per elev varierade knappast alls mellan kommunerna, samkommunerna och de privata läroanstalterna. Driftsutgifterna per undervisningssektor varierade mellan 26 300 mk och 64 200 mk.

År 1997 fanns det 53 verksamma yrkesutbildningscentrer för vuxna, och i dessa producerades 8,5 milj. studerandearbetsdagar. Antalet studerandearbetsdagar steg med 28 % och den största tillväxten skedde inom den kompletterande utbildningen, den övriga avgiftsbelagda utbildningen och läroavtalsutbildningen. År 1997 uppgick driftskostnaderna för yrkesutbildningscentrerna för vuxna till ca 1 890 milj. mk, vilket är ca 30 % mera än 1996. Andelen driftsutgifter för den arbetskraftspolitiska utbildningen sjönk med ca 50 %, samtidigt som andelen av driftsutgifterna för den kompletterande utbildningen och annan avgiftsbelagd undervisning vardera steg med ca 10 procentenheter.

Universitetens kostnader uppgick år 1997 till 7,7 mrd. mk, varav 69 % utgjordes av budgetfinansiering. De genomsnittliga driftsutgifterna per elev låg på samma nivå som året innan, 29 400 mk, och var per examen 260 600 mk, drygt 4 % mindre än 1996. Antalet högskole-

studerande uppgick 1997 till 142 800, drygt 3 % fler än året innan, och antalet avlagda examina uppgick till 16 110, ca 8,8 % fler än år 1996.

Driftsutgifterna för den specialiserade sjukvården var 17,6 mrd. mk år 1997, och driftsutgifterna steg med i medeltal 5 % jämfört med året innan. Inom ramen för den specialiserade sjukvårdens öppenvård gjordes drygt 6 miljoner besök, 1,2 besök per invånare år 1997. Antalet vård dagar uppgick till knappt 1 200 vård dagar per 1 000 invånare. Vårdperioderna uppgick till 194 per 1 000 invånare, ca 5 % mera än 1996, och vårdperiodens längd förblev i genomsnitt 6,3 dygn. På de kommunala sjukhusen vårdades 772 000 patienter, varav ca 4 % var patienter inom den psykiatriska specialsjukvården.

Omkostnaderna för hälsocentraler som leddes av allmänläkare var 12,1 mrd. mk 1997 och ökade med endast 0,1 % jämfört med föregående år. Inom öppenvården gjordes 30,8 miljoner besök vid hälsovårdscentraler som leddes av allmänläkare och av dem var 35 % besök på en läkarmottagning. Antalet vård dagar på bäddavdelningar uppgick till 8 miljoner. På hälsovårdscentralssjukhusen vårdades över 180 000 patienter, av vilka närmare hälften var över 75 år. Den specialiserade sjukvårdens och hälsovårdscentralernas driftsutgifter per invånare varierade mellan 3 200 mk och 7 700 mk och var i genomsnitt 5 300 mk. De genomsnittliga utgifternas nominella ökning räknat från år 1993 uppgick till 16 %, medan utgifternas minimivärde ökade med en fjärdedel och maximivärdet med 8 %.

Driftsutgifterna för barndagvården var ca 8,2 mrd. mk år 1997 och steg jämfört med föregående år med i medeltal 3,5 %. Vid utgången av år 1997 fanns det på daghem och inom familjedagvården nästan 220 000 barn, ca 2 000 fler än året innan. Av barnen under 7 år befann sig 47 % i kommunal dagvård och 26 % omfattades av hemvårdsstödet. Av barnen i kommunal dagvård hade 80 % heltidsplatser och 60 % av dem var på daghem. Av barnen under 3 år fick en fjärdedel vård utom hemmet. Utgifterna för stödet för hemvård av små barn uppgick till ca

1,9 mrd mk och antalet familjer som fick stödet var 84 000 år 1997.

Driftsutgifterna för åldringshemmen var 3,5 mrd. mk år 1997 och på de åldringshem som bekostades av kommunerna fanns drygt 22 000 klienter, dvs. ca 7 % av dem som fyllt 75 år. Driftsutgifterna för åldringshemmen sjönk med nästan 8 % jämfört med året innan och klienternas antal minskade med ca 3 %. Närmare hälften av klienterna hade fyllt 85 år, och dessa klienters andel fortsatte att stiga. Driftsutgifterna för hemservicen var 2,3 mrd. mk år 1997, och antalet hushåll som fick hemvårdshjälp var 132 500, av vilka åldringshushållen utgjorde två tredjedelar och barnfamiljerna en dryg femtedel. Utgifterna för hemservicen och antalet hushåll som fick service var ungefär på samma nivå som ifjol. Med hjälp av det lagstadgade stödet för närståendevård fick år 1997 närmare 20 000 personer vård, av vilka två tredjedelar var över 65 år.

För att det skall kunna säkerställas att den offentliga servicen och särskilt välfärdstjänsterna är tillgängliga och heltäckande måste de produceras effektivt och ekonomiskt. Uppföljningen av vad servicen kostar per prestation är ett, om än grovt, sätt att beräkna hur ekonomisk serviceproduktionen är. I fråga om de flesta sociala tjänster, sjuk- och hälsovårds- och utbildningstjänster ökade utgifterna under 1990-talets första år, men den offentliga ekonomins inbesparingsbeslut innebar nedskärningar av utgifterna 1992-93. År 1994 avstannade den sjunkande trenden och utgifterna började öka något. Antalet prestationer har utvecklats jämnare, den ekonomiska recessionen har inte på kort sikt inverkat på incidenstallet och därmed ökat efterfrågan på social- och hälsovårdstjänster. I och med att befolkningen blir allt äldre kommer i synnerhet ökningen av de äldre ålderskategorierna att öka behovet av och efterfrågan på dessa tjänster.

4.3 Regional- och strukturpolitiken

Den nationella regionalpolitiken

Statsrådets beslut om målprogram enligt 4 § lagen om regional utveckling (1135/1993) och om de allmänna grunderna för inriktningen av regionutvecklingspengar inom de olika förvaltningsområdena enligt 6 §, statsrådets redogörelse till riksdagen 8.4.1997 för förverkligandet av målsättningarna i lagen om regional utveckling och riksdagens utlåtande om redogörelsen samt uppgifter om läget i fråga om den regionala utvecklingen utgör grunden för den regionala utvecklingen och det beredningsarbete som gäller denna. Det regionala utvecklingsarbetet inriktas genom regionala program som fullföljs dels nationellt, dels tillsammans med EU. Det nationella programarbetet är en helhet som baserar sig på förbundens på landskapsnivå och de statliga myndigheternas uppfattningar och som EU:s regionala program har sammanjämkats med. Förbunden på landskapsnivå såg över sina regionutvecklingsprogram vid ingången av 1998. Regeringen arbetar för att regionerna skall utvecklas genom egna initiativ som bygger på deras starka sidor.

Utgångspunkten för en balanserad regional utveckling är att de regionala ekonomierna stärks genom att tillväxten och sysselsättningen förbättras i hela landet. Genom sin ekonomiska politik vill regeringen främja jämlikhet mellan olika befolkningsgrupper och landets olika regioner. Regeringen fäster särskild uppmärksamhet på bekämpning av fattigdom och utslagning, på en regionalt balanserad befolkningsstruktur och på en kompetensförhöjning i regionerna. En tillräcklig tillgång på basservice samt kvaliteten på denna tryggas i landets alla delar. De regionalpolitiska verkningarna utvärderas i samband med regeringens författningsberedning.

De möjligheter som informationssamhället erbjuder utnyttjas effektivt av regeringen i syfte att minska de regionala skillnaderna. Konkurrenskraften hos livskraftiga landskaps- och

landsbygdscentraler stärks. Det redan befintliga mångsidiga samarbetsnätverket för information och kunnande befästs genom att ett omfattande innovationsnätverk inrättas. Kunskapscentren är en viktig del av det regionala innovationssystemet. I december 1998 utsåg statsrådet 14 regionala kunskapscenter och två riksomfattande nätverkskunskapscenter att under åren 1999-2006 genomföra ett kunskapscentraprogram enligt lagen om regional utveckling (1135/1993). Ett av regeringens närings- och regionalpolitiska mål är att nätverket med kunskapscenter skall stärkas som en del av den regionala utvecklingen. I synnerhet verksamheten vid teknologi- och kunskapscentren samt TEKES betonas genom att hela landets utvecklingsförutsättningar stöds. Som en del av sin regionalpolitik strävar regeringen efter att på olika sätt aktivera produktutvecklingsarbetet och forskningen också i de minst utvecklade områdena.

Stadspolitikens samarbetsgrupp, som tillsatts av statsrådet, har inlett 27 stadsprogram för att utvecklingsprojekten i stadsregionerna skall genomföras. Av dessa program gäller tre växelverkan mellan stad och landsbygd. Stadspolitiken differentieras med avseende på behoven hos ovanliga stadsregioner och stadsregioner av olika slag och bildande av nätverk mellan städer stöds. De projekt som presenteras i stadsprogrammen baserar sig på en regional strategi och gäller utveckling av stadsregionerna med inriktning på vissa teman. Stadsprogrammen bygger på samarbete mellan städerna och staten. Samarbetet innebär att staten med utvecklingspengar och förbindelser vad gäller genomförandet av projekten stöder projekt som till största delen finansieras av städerna själva. Syftet är att skapa ett sådant på stadsprogram baserat förfaringsätt genom vilket städernas konkurrenskraft och livskraft stöds och anslagen under statens olika förvaltningsområden anvisas i enlighet med statsrådets stadspolitiska riktlinjer. Den verksamhetsmodell som utvecklats i samband med kunskapscentraprogrammet tillämpas i stadsprogram som prioriterar främjande av kunnandet.

Regeringen främjar en samordning av stads- och landsbygdspolitiken. I syfte att trygga landsbygdens livskraft förstärks miljökompetensen och utvecklandet av jordbruket och andra landsbygdsnärningar så att de blir mångsidigare.

Utslagningen av medborgare och förfördelningen av områden förebyggs genom att informationssamhällets tjänster finns inom räckhåll för alla på ett jämlikt sätt. De med distansteknologi förknippade möjligheterna utnyttjas i samband med tillhandahållandet av arbete och service.

Regeringen fortsätter den utveckling samt lösandet av de strukturella problem som hänför sig till östra och norra Finland utgående från befintliga principbeslut och strategier. Närområdessamarbetet intensifieras.

Den 30 mars 1999 lämnade Finland sitt förslag till nya nationella områdesindelningar för åren 2000-2006 till Europeiska gemenskapernas kommission. Kommissionen fattar beslut i ärendet senast på hösten. Den 23 juni 1999 lämnade Finland sitt förslag till nya mål 2-områden, och kommissionen fastställer dem sannolikt i november. Målet är att så långt som möjligt samordna de nationella områdesindelningarna och EU-programområdena.

Strukturfondernas verksamhet i Finland

De strukturfonder som är av betydelse för Finland är Europeiska regionala utvecklingsfonden (ERUF), Europeiska socialfonden (ESF), utvecklingssektionen vid Europeiska utvecklings- och garantifonden för jordbruket (EUGFJ-U) och fonden för fiskets utveckling (FFU). Fondernas medel ingår i EU:s budget. Fonderna beviljar stöd huvudsakligen i form av understöd. Finansiering från strukturfonderna förutsätter nationell delfinansiering.

I budgetpropositionen för 2000 ingår finansiering som hänför sig till de regionala (6, 2 och 5b) och horisontella (3, 4 och 5a) målen samt gemenskapsinitiativen enligt den programperiod som utgår 1999. De gemenskapsinitiativ som tillämpas i Finland under den ut-

gående programperioden är INTERREG II A, INTERREG II C, LEADER II, PESCA, URBAN, EMPLOYMENT, ADAPT och SME.

När Finland blev medlem i Europeiska unionen fastställdes i Finland de områden som omfattas av unionens mål 6, 2 och 5b. Mål 6- och mål 5b-områdena fastställdes för åren 1995-1999, mål 2-områdena till en början för åren 1995-1996, sedan enligt det nya programmet för åren 1997-1999. Mål 6-områdets befolkningsandel är 16,6 %, mål 2-områdets 15,5 % och mål 5b-områdets 21,5 %.

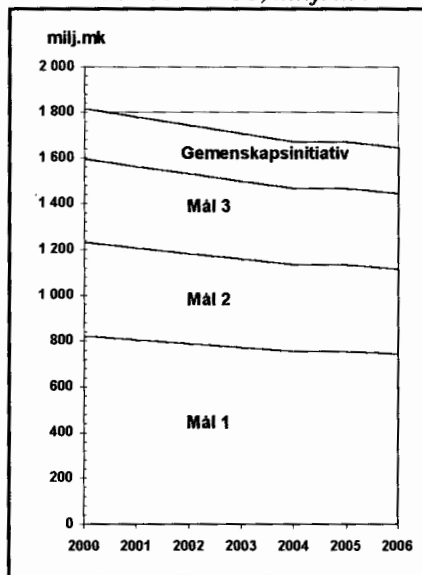
Strukturfondsförordningarna och strukturfondernas mål revideras inför programperioden 2000-2006. Antalet regionala mål minskar till två (mål 1: regioner som släpar efter i utvecklingen och mål 2: regioner vars näringsliv genomgår en strukturuomvandling samt landsbygdsregioner) och antalet horisontella mål till ett (mål 3: mänskliga resurser). Antalet gemenskapsinitiativ minskar till fyra (INTERREG III, LEADER III, EQUAL och URBAN). Mål 1-områdets befolkningsandel är 20,58 % och mål 2-områdets 30,58 %. Övergångsområdena, som under den föregående programperioden hörde till antingen mål 2- eller mål 5b-området men som enligt förslaget inte ingår i det nya mål 2-området, har en befolkningsandel på 9,6 %.

De inkomster från EU:s strukturfonder som är avsedda för finansiering av målprogrammen samt användningen av dem budgeteras i den finska statsbudgeten enligt bruttoprincipen som inkomster respektive utgifter inom inrikesministeriets (ERUF), jord- och skogsbruksministeriets (EUGFJ-U) och arbetsministeriets (ESF) förvaltningsområden. Statens andel av finansieringen av program som finansieras ur strukturfonderna budgeteras i huvudsak under ett moment som utgift för det förvaltningsområde som deltar i genomförandet av programmet. En del av den EU-finansiering av strukturfondsprogrammen som intäktsförs för perioden 1995-1999 styrs förbi statsbudgeten till Gårdsbrukets utvecklingsfond, som också svarar för statens andel av finansieringen av programmen. Anslagen under momenten för strukturfondsmedel och statens medfinansie-

ring har i regel omvandlats till förslagsanslag. Beviljningsfullmakten under dessa moment har dimensionerats så, att den motsvarar de uppskattade ekonomiska ramarna för programmen per år.

Under den nya programperioden 2000-2006 deltar ERUF i finansieringen av målprogram 1 och 2, och EUGFJ-U och FFU deltar i finansieringen av målprogram 1. FFU deltar också i finansieringen av ett horisontellt program för fiskeriet. ESF deltar i finansieringen av målprogram 1 och 2 samt finansierar mål 3-programmet, som står utanför mål 1. ERUF står för hela finansieringen av gemenskapsinitiativen INTERREG III och URBAN, medan EUGFJ-U finansierar gemenskapsinitiativet LEADER och ESF gemenskapsinitiativet EQUAL.

Figur 6. Fördelningen av medlen ur EU:s strukturfonder enligt program, åren 2000-2006, milj. mk



Verkställandet av målprogrammen och gemenskapsinitiativen baserar sig på programhandlingar som läggs fram av statsrådet och godkänns av Europeiska kommissionen. De anslag som skall budgeteras bygger på programhandlingarnas tabeller över finansieringen och är i detta skede uppskattningar. Vid di-

mensioneringen av strukturfondernas medfinansiering har beaktats de totala ramar per mål för strukturfonderna som godkändes vid toppmötet i Berlin i mars 1999 och varje medlemslands förhandsuppgifter om fördelningen av medel. Dimensioneringen av statens medfinansiering baserar sig till största delen på nivån för den nuvarande programperioden. Nivån på såväl strukturfondernas som statens andel av finansieringen per program, fond och förvaltningsområde för 2000 kan preciseras efter att Europeiska kommissionen har godkänt Finlands programhandlingar, dvs. uppskattningsvis i början av 2000.

Strukturfondernas ekonomiska ramar

År 2000 väntas strukturfondsmedel bli intäktsförda till ett belopp av sammanlagt ca 1,9 mrd. mk enligt följande principer:

Programperioden 1995-1999

— EUGFJ-U mål 5a: 50 % av 1999 års åtaganden; mål 5b: 50 % av 1999 års åtaganden och 20 % av 1998 års åtaganden; mål 6: 30 %

av 1999 års åtaganden och 20 % av 1998 års åtaganden.

— ERUF mål 2: 80 % av 1999 års åtaganden; mål 5b och 6: 20 % av 1998 års åtaganden.

— ESF mål 3, 4, 2, 5b och 6: 50 % av 1999 års åtaganden.

— FFU mål 5a och 6: slutrat.

— Gemenskapsinitiativens beräknade intäktsföringsandelar varierar enligt program.

Programperioden 2000-2006

— Medlen ur ERUF, ESF och EUGJF-U utgör 4 % av den ekonomiska ramen för hela perioden.

Följande tablåer är en uppskattning av hur EU-finansieringen ur strukturfonderna och den statliga medfinansieringen fördelas per mål, fond och ministerium 2000. Talen gäller bevilningsfullmakterna. Vad gäller FFU tas bevilningsfullmakter inte i bruk, utan anslagen budgeteras alltjämt som reservationsanslag. Talen preciseras efter att Europeiska gemenskapernas kommission har godkänt programdokumenten.

Tablå 8. Uppskattad fördelning av bevilningsfullmakten gällande finansiering ur EU:s strukturfonder per mål och fond år 2000, milj. mk¹⁾

EU	ERDF	ESF	EUGFJ-U	FFU	SAMMANLAGT
Målprogram 1	423,5	245,2	170,0	5,0	843,7
Målprogram 2	365,4	95,4			460,8
Målprogram 3		349,1			349,1
Horisontellt fiskeriprogram				32,0	32,0
Gemenskapsinitiativ och pilotprojekt	113,5	58,5	53,0		225,0
Sammanlagt	902,4	748,2	223,0	37,0	1 910,6

¹⁾ FFU-finansieringen är ett reservationsanslag. ERDF- och ESF-siffrorna inkluderar även en indexhöjning på 2 %.

Tablå 9. Uppskattad statlig medfinansiering som bevilningsfullmakter per fond och ministerium år 2000, milj. mk¹⁾

EU	ERDF	ESF	EUGFJ-U	FFU ²⁾	SAMMANLAGT
IM	65,0	15,0			80,0
UVM	42,6	168,9			211,5
JSM	22,0		122,0	41,0	185,0
TM ²⁾	28,0				28,0
HIM	346,0	44,6	10,0		400,6
SHM	6,5	14,0			20,5
AM	36,0	629,9			665,9
MM	30,0				30,0
Sammanlagt	576,1	872,4	132,0	41,0	1 621,5

1) Den statliga medfinansieringen inom JSM:s förvaltningsområde inkluderar inte finansiering ur Gårdsbrukets utvecklingsfond. Enligt uppgifter från slutet av mars 1999 deltog kommunerna under programperioden 1995-1999 i programfinansieringen med drygt 20 % av den nationella offentliga totalfinansieringen.

2) För trafikministeriets och FFU:s vidkommande har den statliga medfinansieringen undantagsvis budgetrats som reservationsanslag.

Regionutvecklingspengar och finansiering av regional utveckling

Enligt 6 § lagen om regional utveckling anges i statsbudgeten för de olika förvaltningsområdena de anslag som kan användas till att främja uppnåendet av de regionala utvecklingsmålen och fullföljandet av de regionutvecklingsprogram som uppgörs för att nå dessa mål (regionutvecklingspengar). Regionutvecklingspengar anvisas för projekt som gäller utveckling av näringsverksamheten och som ingår i regionutvecklingsprogrammen (nationella program eller EU-program) samt för offentliga investeringar och för tryggnad av service som är viktig för befolkningen.

För fullföljande av regionutvecklingsprogrammen kan utöver regionutvecklingspengarna också användas annan statlig finansiering, vilket i praktiken även sker. Sådan finansiering kan t.ex. vara statliga investeringar som är viktiga för regionens utveckling såsom investeringar i trafik, forskning och utbildning. Sålunda överensstämmer all sådan finansiering med regionutvecklingspengarnas syfte som är av

särskild betydelse för främjandet av de regionala utvecklingsmålen och fullföljandet av de program som uppgjorts för att uppfylla målen. Enligt en utredning som gjorts av inrikesministeriets avdelning för regional utveckling fanns finansiering för regional utveckling till ett sammanlagt belopp av 30,5 mrd. mk under moment 88 i budgeten för 1999.

I enlighet med 6 § lagen om regional utveckling föreslås att följande anslag helt eller delvis skall anges som regionutvecklingspengar i budgetpropositionen för år 2000:

- 26.98.43 Landskapsutvecklingspengar
- 26.98.61 EU:s deltagande i strukturprogram och regionala utvecklingsprogram samt gemenskapsinitiativ
- 26.98.62 Statlig medfinansiering för inrikesministeriets vidkommande för projekt i vilka EU:s strukturfonder deltar
- 29.01.62 Statlig medfinansiering för undervisningsministeriets vidkommande för projekt i vilka EU:s strukturfonder deltar

- 30.14.61 EU:s deltagande i strukturpolitiska åtgärder inom livsmedelshushållningen och på landsbygden
- 30.14.62 Statlig medfinansiering för den av EU delfinansierade utvecklingen av landsbygden
- 30.31.24 Vissa samhälleliga serviceuppgifter och stöd för allmänna flottledsarbeten (delvis)
- 30.31.44 Stöd för tryggande av virkesproduktionens uthållighet (delvis)
- 30.31.83 Lån för tryggande av virkesproduktionens uthållighet (delvis)
- 30.41.62 Främjande av marknadsföringen och strukturpolitiken inom fiskerinäringen (delvis)
- 31.24.21 Basväghållningen (delvis)
- 31.32.44 Understödjande av skärgårdstrafik
- 31.52.41 Statsbidrag för byggande och underhåll av vissa flygplatser
- 31.60.63 Köp och utvecklande av kollektivtrafiktjänster (delvis)
- 32.10.22 Arbetskrafts- och näringscentralernas omkostnader (delvis)
- 32.20.40 Bidrag till teknologisk forskning och utveckling (delvis)
- 32.30.44 Regionalt transportstöd
- 32.30.45 Stödjande av företagets investerings- och utvecklingsprojekt (delvis)
- 32.30.47 Statsunderstöd för utvecklingservice för små och medelstora företag och samfund i branschen (delvis)
- 32.30.62 Statlig medfinansiering för handels- och industriministeriets vidkommande för projekt i vilka EU:s strukturfonder deltar (delvis)
- 32.70.42 Räntestöd till Finnvera Abp (delvis)
- 32.70.43 Ersättningar för Finnvera Abp:s förluster (delvis)
- 33.01.62 Statlig medfinansiering för social- och hälsovårdsministeriets vidkommande för projekt i vilka EU:s strukturfonder deltar (delvis)
- 34.05.61 EU:s deltagande i arbetskrafts- och socialpolitiken
- 34.05.62 Statlig medfinansiering för arbetsministeriets vidkommande för projekt i vilka EU:s strukturfonder deltar
- 34.06.63 Statsunderstöd för lindrande av arbetslösheten (delvis)
- 34.06.64 Överföringsutgifter för investeringar i sysselsättningsfrämjande syfte
- 34.06.77 Investeringsutgifter för tryggande av sysselsättningen
- 35.10.63 Främjande av miljövärden (delvis)
- 35.10.77 Miljövarsarbeten
- 35.20.37 Understöd för planläggning i kommuner och styrning av markanvändningen (delvis)
- 35.99.62 Statlig medfinansiering för miljöministeriets vidkommande för projekt i vilka EU:s strukturfonder deltar
- 35.99.65 Vissa understöd (delvis)

I budgetpropositionen har regionutvecklingspengarna försetts med beteckningen regionutvecklingspengar.

De allmänna grunderna för inriktningen av finansieringen fastställs genom statsrådets beslut. De detaljerade principerna för inriktningen av finansieringen ingår i detaljmotiveringen till budgetpropositionen.

4.4 Vetenskaps- och teknologipolitik

Under 1997-1999 har regeringen ökat forskningsfinansieringen märkbart. Finansieringen har ökat i enlighet med ett program som utarbetats av statens råd för vetenskap och teknologi. Beloppet av statens satsning på forskning och utveckling är 1999 ca 1,5 mrd. mk större än motsvarande belopp i budgeten för 1997. Den ökade satsningen har tillsammans med den samtidiga ökningen av den privata sektorns forskningsfinansiering säkerställt att Finland, mätt enligt BNP-andelen, har blivit ett av de länder som mest målmedvetet satsar på forskning. Målet, dvs. att forskningens andel av bruttonationalprodukten skall vara 2,9 %, har enligt preliminära uppgifter nåtts 1998. Den ökade finansieringen har effektiviserat innovationssystemet till förmån för ekonomin, företagsverksamheten och sysselsättningen. En oberoende expertgrupp har tillsatts för att göra en utvärdering av användningen av den extra satsningen och resultaten av den. Gruppen lämnar sin rapport före utgången av 2000. Av de bevillningsfullmakter för Finlands Akademi och Teknologiska utvecklingscentralen som ingick i programmet för ökning av forsk-

ningsfinansieringen realiseras ca 1 000 milj. mk som betalningsbemyndiganden i statsbudgeten under åren 2000-2002.

Den nationella satsningen på forskning beräknas alltså öka. Enligt regeringsprogrammet är strävan att med åtgärder från statens och den privata sektorns sida trygga att den totala satsningen på forskning och utvecklingsarbete åtminstone är lika stor som i dag. Utvecklingen av universitetens basfinansiering säkerställs fortsättningsvis genom lagstiftningen. Högklassig innovativ forskning stärks oberoende av vetenskapligt eller konstnärligt område. Forsknings- och utvecklingsåtgärder görs också i fråga om servicesektorn. Det redan befintliga mångsidiga samarbetsnätverket för in-

formation och kunnande befästs genom att ett omfattande innovationsnätverk inrättas.

Den ökade finansieringen förbättrar förutsättningarna för inhemsk forskning betydligt, förstärker teknologifinansieringen och utvidgar dess målområde samt skapar nya möjligheter för internationellt samarbete både inom Europeiska unionen och utanför den. Parallellt med forskningsfinansieringen genomförs alltså åtgärder som syftar till att utveckla det andliga kapitalet. Dessa är bl.a. den vid ingången av 1999 inledda andra fyraårsperioden av systemet med forskarskolor, Finlands Akademis arrangemang med forskardoktorer och det 1998 inledda extra åtgärdsprogrammet för utbildningen inom informationsindustrin. Spetsenhetspolitiken fortsätter.

Tablå 10. Utvecklingen av de centrala anslagen för forsknings- och utvecklingsarbete åren 1999-2000 (fullmaktskalkyl)

	1999 budget milj. mk	2000 budgetprop. milj. mk	Ökning milj. mk
Forskningsorganisationernas forskningsanslag			
Universitetsväsendet	1 922,0	1 960,0	38,0
Statliga forskningsanstalter	1 252,0	1 266,8	14,8
— varav statens tekniska forskningscentral	321,5	320,9	-0,6
Sammanlagt	3 174,0	3 226,8	52,8
Finansieringsorganisationer ¹⁾			
Finlands Akademi	924,8	910,8	-14,0
Teknologiska utvecklingscentralen	2 345,3	2 344,0	-1,3
Sammanlagt	3 270,1	3 254,8	-15,3
Sammanlagt	6 444,1	6 481,6	37,5

¹⁾ Omkostnader, bevilningsfullmakter samt andra forskningsanslag än de som användningen av fullmakter förutsätter. Med tanke på jämförbarheten har i siffrorna för Teknologiska utvecklingscentralen beaktats 100 milj. mk i överföring till moment 32.30.62.

4.5 Utvecklande av resursförvaltningen

Utvecklande av förvaltningen

Utgångspunkten för förvaltningsreformen är att tillräcklig tillgång på basservice samt kvaliteten på denna tryggas i landets alla delar.

Regeringen har som mål att utveckla en decentraliserad och flexibel serviceadministration samt att trygga regionalförvaltningens förutsättningar att ta emot nya uppgifter. Utslagningen av medborgare och fördelningen av områden förebyggs genom att informations-samhällets tjänster finns inom räckhåll för alla på ett jämlikt sätt. Den offentliga förvaltning-

ens serviceförmåga och effektivitet förbättras genom möjligheten att utträta ärenden elektroniskt.

Statsrådets principbeslut "Högklassig service, god förvaltning och ett ansvarskännande medborgarsamhälle" av 16.4.1998 anger de förvaltningspolitiska riktlinjerna när förvaltningen skall lotsas in i det nya årtusendet. Genom reformen stärks förutsättningarna för en balansering av statsekonomin på lång sikt och för en sund hushållning. För den praktiska realiseringen av principbeslutet ansvarar ministerierna tillsammans med ämbetsverken inom ministeriernas förvaltningsområden. Ministerarbetsgruppen för förvaltning och regional utveckling följer och styr verkställandet av beslutet. Finansministeriet ansvarar för samordningen.

Vid utvecklandet av den offentliga servicen betonas kundcentrering, valfrihet och tillgång på service. Beslutanderätten överförs till den nivå där servicen produceras. Kommunernas ekonomiska beslutanderätt och ansvar vid kontinuerlig utveckling av servicen ökas. Vid ordnande av servicen utnyttjas medborgarnas aktivitet och initiativrikedom.

Service görs bättre genom att man i ökad utsträckning inför serviceförbindelser som ges till kunderna. Med hjälp av förbindelserna kan de som utnyttjar service veta hurdan service de kan förvänta sig av myndigheterna. Serviceförmågan förbättras genom ett ökat antal alternativa former för serviceproduktion samt sätt att ordna samservice. Bl.a. en snabbare behandling av ärenden skall resultera i nöjdare kunder.

Enligt statsrådets principbeslut av 5.2.1998 om möjligheterna att utträta ärenden elektroniskt, utveckla tjänster och minska insamlandet av data skall ministerierna och ämbetsverken se till att medborgarna via datanät har tillgång till en betydande del av servicen före 2001. Detta förutsätter bl.a. allmänna modeller och regler för produktion av elektronisk service, myndighetssamarbete och samarbete med leverantörerna inom datateknikbranschen. Till Befolkningsregistercentralens uppgiftsområde hör autentisering av personer i samband

med elektronisk kommunikation. Lagar gällande identitetskort och elektroniska identitetskort antogs i juni 1999. Under hösten 1999 avlåter regeringen en proposition till riksdagen med förslag till lag om elektronisk kommunikation inom förvaltningen. Under 2000 inleds dessutom arbetet med att införa EG:s direktiv om elektroniska signaturer i den finska lagstiftningen.

Regeringen har för avsikt att fortsätta rationalisera insamlingen av uppgifter. De administrativa belastningar som berör små och medelstora företag lättas upp bl.a. genom att små företags möjligheter att sköta sina ärenden förbättras med effektivare användning av elektronisk dataöverföring och med samordning av insamlingen av uppgifter som olika myndigheter behöver.

Tyngdpunkten inom utvecklingen av informationssamhället håller på att förflyttas till utveckling och produktion av innehållsrika tillämpningar och tjänster. Regeringens mål är att elektroniska tjänster och kultur- och kunskapsinnehåll utvecklas så att alla människor lätt och tryggt kan använda dem med hjälp av såväl mikrodatorer, digital television som mobilteleapparater. Regeringen vill också aktivera försök för att ta i bruk ny teknik, ny kompetens och nya arbetsmetoder inom den offentliga tjänsteproduktionen och företagen.

I enlighet med statsrådets principbeslut gällande de förvaltningspolitiska riktlinjerna stärks regeringens styrgrepp när det gäller den offentliga ekonomins makroekonomiska inriktning genom att ramstyrningen vidareutvecklas till ett centralt instrument för regeringens styrning av budgetberedningen. Verksamhets- och ekonomiplaneringen utvecklas för att stödja regeringens ramberedning.

I anslutning till reformerna gällande resultatstyrningen fortsätter förbättrandet av resultatinformationen i berättelserna till riksdagen och sättet att framföra denna information. Ämbetsverkens resultatansvar görs tydligare och en bättre metod för uppföljning av resultatmålen kopplas samman med resultatstyrningen. Uppgörandet av nyckeltal ökar fortsättningsvis och olika former för respons utvecklas. Förvalt-

ningen görs öppnare och mera transparent. Tjänstemännens redovisningsskyldighet byggs ut. För detta behövs produkt- och kostnadsberäkningar, öppenhet inom verksamheten och framför allt ett exaktare tjänstemannaansvar än det nuvarande.

Utvecklandet av statens centralförvaltning fortsätter. Nödvändiga utredningar bereds för utvecklandet av ministeriestrukturen och av indelningen i verksamhetsområden av den centralförvaltning som lyder under ministerierna. Vid utvecklandet av ministeriestrukturen beaktas även effekterna av EU:s förvaltning. Principen vid utvecklandet är att ministeriestrukturen skall passa samhällets strukturer så väl som möjligt. Vid utvecklandet av indelningen i verksamhetsområden av den centralförvaltning som lyder under ministerierna är målet att åtgärda de funktionella överlappningar som beror på förvaltningsområdenas sektorisering samt att förtydliga arbetsfördelningen.

Utvecklingscentralernas roll och uppgifter utvecklas inom ramen för den helhet som bildas av respektive förvaltningsområde. I detta syfte utreds möjligheterna att förtydliga arbetsfördelningen mellan utvecklingscentralerna samt högskolorna och forskningsinstitutionerna. Avsikten är att utvecklingscentralerna skall utformas till en sådan typ av ämbetsverk som kan sköta utvecklingsuppgifter samt fatta och verkställa beslut.

En systematisk utvärdering av statens institutioner för sektorforskning har pågått sedan 1995. Avsikten är att alla institutioner för sektorforskning skall vara utvärderade före utgången av 1999. Det utreds hur statens institutioner för sektorforskning kan organiseras utifrån ett funktionellt samarbete, och högskolorna utnyttjas i högre grad inom sektorforskningen. Statens råd för vetenskap och teknologi deltar i utredningen av hur institutionerna för sektorforskning skall organiseras.

Överföringen av operationella centralförvaltningsuppgifter och beslutanderätten i fråga om enskilda fall och projekt på regional- och lokalförvaltningen fortsätter. Samtidigt vidtas alljämt åtgärder för att främja nätverk inom regionalförvaltningen och för att koncentrera

regionalförvaltningen. Utredningarna och utvecklingsförslagen utformas så, att behövliga regeringspropositioner kan avlåtas till riksdagen i huvudsak på hösten 2000 och senast på våren 2001. Samarbetet mellan statens regionalförvaltning och förbunden på landskapsnivå utökas.

Regeringen har för avsikt att förbättra effekterna av verksamheten vid arbetskrafts- och näringscentralerna genom att utveckla en självständig ämbetsverkshelhet som beaktar centralernas regionala utgångspunkter. De utvecklingstjänster och andra tjänster som centralerna tillhandahåller samordnas och användningen av dem effektiveras. I syfte att förenkla verksamheten vid arbetskrafts- och näringscentralerna och förbättra ledningsförutsättningarna har löneutgifterna för arbetskrafts- och näringscentralernas landsbygds- och arbetskraftsavdelningar sammanförts under handels- och industriministeriets huvudtitel i budgeten för år 2000.

Handels- och industriministeriet svarar för den allmänna administrativa styrningen och övervakningen av arbetskrafts- och näringscentralerna. Vederbörande ministerier eller ämbetsverk styr och övervakar centralerna när dessa sköter uppgifter inom olika förvaltningsområden. Vederbörande ministerier bereder de ärenden som gäller centralernas resultatstyrning och utvecklandet av verksamheten samt behandlar gemensamt centralernas resultatplaner.

Statens lokalförvaltning stärks och bättre förutsättningar skapas för myndighetssamarbetet på lokal nivå när det gäller planering av funktioner och produktion av service. Därför förenhetligas statens områdesindelning på lokal nivå samt utvecklas regler för samservice.

Vägverkets organisation utvecklas med iakttagande av god personalpolitik utgående från de pilotförsök som redan pågår. Möjligheterna att omvandla sjöfartsverket till affärsverk utreds.

Inom den statliga verksamheten vad gäller upphandling och material är det möjligt att göra stora kostnadsinbesparingar. Inbesparingarna förutsätter emellertid en väsentlig förbätt-

ring av statens logistik och samordningen av förvaltningen. Inom statens upphandling borde även metoder för elektronisk handel tas i bruk. Det övergripande ansvaret för styrning av upphandling och material utreds. Målet är en ny organisation fr.o.m. 2001.

De åtgärder för utvecklande av förvaltningen som nämns i regeringsprogrammet och statsrådets principbeslut stöds genom många utvecklingsprojekt som inletts och kommer att inledas. De organisationsreformer och andra förbättringsåtgärder som under budgetåret är aktuella inom förvaltningsområdena tas upp i förklaringsdelen till motiveringen under respektive huvudtitel.

Arbetsgivar- och personalpolitik

De statliga tjänste- och kollektivavtalen som ingicks utgående från det inkomstpolitiska avtalet som slöts i december 1997 gäller fram till 15.1.2000. Kostnadseffekten av de avtalsförhöjningar som genomfördes 1998, dvs. den allmänna höjningen, kvinno- och låglönepotten samt regleringsmånen, var hos staten 2,7 %, och kostnadseffekten av den allmänna höjning som genomfördes från och med ingången av 1999 var 1,8 %. Den villkorliga indexhöjning som ingick i avtalet förverkligades inte, eftersom priserna steg mindre än vad som fastställdes i villkoren. Förtjänstnivåindexet för de statsanställda beräknas stiga med i medeltal 2,2 % från 1998 till 1999. Av höjningen beror 82 % på avtalsförhöjningar och 18 % på tillämpning av avtalen och strukturomvandling.

I enlighet med regeringens ställningstagande 27.11.1997 i anslutning till det inkomstpolitiska avtalet har kostnaderna för avtalsförhöjningarna för 1998 och 1999 budgeterats i tilläggsbudgeten för 1998 och budgeten för 1999.

Enligt granskningsklausulen i det inkomstpolitiska avtalet sammanträdde arbetsmarknadens centralorganisationer våren 1999 för att granska det allmänna ekonomiska läget, utvecklingen i fråga om konkurrenskraft, sysselsättning, priser och inkomster samt hur de mål som utgjorde utgångspunkter för avtalet har nåtts. De utredningar som granskningen förutsatte utfördes av arbetsmarknadsparterna före utgången av maj. Löntagarnas centralorganisationer ansåg att man för vissa avtalsbranscher inte nått ett sådant resultat som avses i avtalet. Detta ansåg organisationerna också i fråga om avtalsbranschen för statens budgetekonomi, och krävde att frågan skulle behandlas i den tvistenämnd som avses i det inkomstpolitiska avtalet. Nämnden fattar sitt beslut före utgången av augusti 1999.

Inom ramen för statens budgetekonomi beräknas antalet årsverken uppgå till dryga 121 000 år 2000. Ökningen från 1995 är 0,7 %, dvs. i medeltal 0,1 % per år. Bakom denna utveckling ligger förutom vissa strukturella förändringar (ombildningen av Statens fastighetsverk till affärsverk, överföringen av det allmänna rättshjälpsväsendet och förmynderskapsväsendet till staten) dels den fortsatta kontrollen av antalet anställda, dels de nya resurser som krävs för nödvändiga tilläggsuppgifter (EU-uppgifter, universitetens forskningsuppgifter, tullförvaltningens uppgifter).

Statens pensionsutgifter beräknas öka med 2,6 % från 1999 till 2000. Ökningen av pensionsutgifterna förblir stabil under de närmaste åren. Till detta bidrar bl.a. bolagiseringen av statens affärsverk, den höjda åldersgränsen för individuell förtidspension samt nedskärningen av statens tilläggs pensionsförmåner 1993-1995.

Tablå 11. Jämförelsetal som beskriver personalen inom budgetekonomin under åren 1995-2000

	1995	1996	1997	1998	1999 ¹⁾	2000 ¹⁾
Antalet anställda	124 700	122 400	123 200	124 900	124 900	124 900
Förändring från föregående år, %	-6,2	-1,9	0,7	1,4	0	0
Årsverken	120 500	119 400	119 800	121 300	121 300	121 300
Löner, milj.mk	17 666	17 944	17 905	18 905	19 331	19 331 ²⁾
Arbetskraftskostnader, milj.mk ³⁾	22 852	23 104	23 117	24 310	24 837	24 837 ²⁾
Den totala inkomsten i genomsnitt, mk/mån.	11 593	11 920	11 974	12 343	12 664	12 664 ²⁾
Bikostnader för löner, % ⁴⁾	64,9	64,1	64,5	64,0	63,8	63,8 ²⁾
Pensionsutgifter, milj.mk	11 936	12 376	12 748	13 192	13 749	14 105
Kvinnornas andel av personalen, %	44,9	45,0	45,1	45,8	45,8	45,8
Personalens genomsnittsålder	41,0	41,6	41,9	42,1	42,2	42,3

1) Åren 1999 ja 2000 är uppskattningar. Kolumnen för 2000 inkluderar inte förändringarna i antalet anställda i denna budgetproposition.

2) Avtalshöjningar eller annan förtjänstutveckling ingår inte i beräkningen.

3) Omfattar lönerna för utförd arbetstid, indirekta löner, socialutgifter och övriga indirekta kostnader.

4) De indirekta arbetskraftskostnadernas andel av lönerna för utförd arbetstid.

I tablå 12 ingår ett sammandrag över beräknade årsverken 1999 och 2000. Beräkningsgrunden för årsverkena avviker något från det

som presenteras i tablå 11. Personal som anställdts särskilt med sysselsättningsmedel ingår inte i tablå 12.

Tablå 12. Antalet anställda vid ämbetsverk inom budgetekonomin åren 1999 ja 2000¹⁾ enligt årsverken och huvudtitel

Huvudtitel	1999	2000	Förändring	
			Årsverken	%
23. Statsrådets kanslis förvaltningsområde	235	245	10	4,3
24. Utrikesministeriets förvaltningsområde ²⁾	1 560	1 540	-20	-1,3
25. Justitieministeriets förvaltningsområde	9 020	8 980	-40	-0,4
26. Inrikesministeriets förvaltningsområde	16 340	16 670	330	2,0
27. Försvarsministeriets förvaltningsområde	18 820	18 750	-70	-0,4
28. Finansministeriets förvaltningsområde	10 630	10 770	140	1,3
29. Undervisningsministeriets förvaltningsområde	27 330	27 370	40	0,1
30. Jord- och skogsbruksministeriets förvaltningsområde	5 670	5 150	-520	-9,1
31. Trafikministeriets förvaltningsområde	9 600	9 420	-180	-1,9
32. Handels- och industriministeriets förvaltningsområde	5 400	6 600	1 200	22,2
33. Social- och hälsovårdsministeriets förvaltningsområde	3 370	3 400	30	0,9
34. Arbetsministeriets förvaltningsområde	4 190	3 810	-380	-9,1
35. Miljöministeriets förvaltningsområde	2 470	2 550	80	3,2
Sammanlagt	114 635	115 255	620	0,5

1) Förutom personalen under huvudtitel 21 och 22 och vid affärsverk som avses i lagen om statens affärsverk samt personal som avlönats med sysselsättningsmedel.

2) Inom utrikesministeriets förvaltningsområde beräknas dessutom de anställda som avlönas i stationeringslandet åren 1999 och 2000 uppgå till 720 årsverken samt de som avlönas för krishanteringsoperationer och fredsbevarande uppgifter år 1999 uppgå till 560 årsverken och år 2000 till 1 600 årsverken.

Tjänste- och kollektivavtal angående nya lönesystem har ingåtts i 16 ämbetsverk omfattande 10 800 personer. Därmed omfattas drygt 9 % av de statligt anställda av det nya lönesystemet. Avsikten är att över hälften av ämbetsverken 2000 antingen skall vara i färd med avtalsprocessen eller redan ha tagit i bruk det nya lönesystemet.

Utvecklingen av statens arbetsgivar- och personalpolitik fortsätter enligt statsrådets principbeslut av april 1998 om riktlinjerna för utvecklingen av förvaltningspolitiken. I utvecklingen beaktas förslagen i den rapport som lades fram av den externa utvärderingsgrupp som utvärderat effekterna av statens personalpolitik. Framför allt fortsätts och utvecklas åtgärder för att utveckla personalens kompetens och för att förbättra förutsättningarna att orka i arbetet. Om grunderna för tjänstemännens etiska handlande ges en rekommendation.

Resultatmålen för statens arbetsgivar- och personalpolitik och prioriteringsområdena för verksamheten ingår i förklaringsdelen under motiveringen till huvudtiteln och kapitlen för finansministeriets verksamhetsområde.

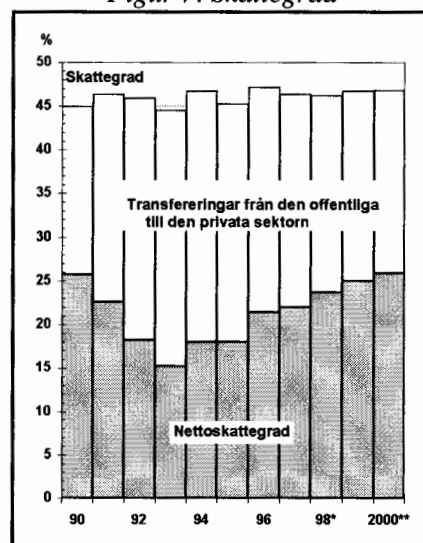
5. Huvudlinjerna i skatte- och avgiftspolitiken

Regeringen har i sitt program beslutat om lättnader i beskattningen av förvärvsinkomster och i grunderna för socialförsäkringsavgifterna så, att beskattningen under regeringsperioden sjunker med sammanlagt ca 10-11 mrd. mk. Avsikten är att lättnaderna passas in under regeringsperioden så, att de på bästa sätt stöder finanspolitiken och den ekonomiska politiken i sin helhet under hela regeringsperioden.

Linjen i skatte- och avgiftspolitiken i budgetpropositionen är finanspolitiskt något åtstramande. Den linje regeringen har valt är nödvändig eftersom avtalen om den framtida löneutvecklingen fortfarande är öppna då budgetpropositionen avläts, liksom även de skattelättnader som övervägs på basis av den framtida löneutvecklingen.

År 1999 beräknas skattegraden vara ca 46,7 %. I och med de skatte- och avgiftspolitiska linjedragningarna i budgetpropositionen beräknas skattegraden 2000 stiga med 0,1 procentenhet.

Figur 7. Skattegrad



Gränserna för inkomstskatteskalans inkomstklasser stiger med en procent jämfört med den skala som tillämpas 1999. Förutsättningarna för rätten till skatteavdrag för frivilliga pensionsförsäkringspremier stramas åt och det extra ränteavdraget slopas 2000. Nettoeffekten av åtgärderna på inkomstskatteintäkterna beräknas 2000 vara neutral.

Det föreslås att samfundsskattetagargruppernas andelar ändras så, att statens andel av skatteintäkterna ökar med ca 800 milj. mk på årsnivå.

För att behandlingen av samtliga placeringsintäkter skall bli enhetlig i skatteavseende har det också föreslagits att de skattefria räntorna på bankdepositioner skall slopas. Därför kommer också ränteintäkterna av samtliga bankdepositioner att beskattas enligt källskatt på ränteintäkter från och med 1.6.2000. Åtgärden beräknas öka skatteintäkterna med ca 400 milj. mk på årsnivå. Eftersom räntorna på bankdepositioner i regel betalas till deponenterna vid

utgången av kalenderåret, beräknas kassaeffekten bli 50 milj. mk år 2000.

Sötsaksaccisen slopas enligt riksdagens beslut från och med ingången av 2000.

Tablå 13. Inkomsterna avdelningsvis åren 1998-2000¹⁾

Nummerkod	Avdelning	År 1998	År 1999	År 2000	Ändring 1999-2000			
		bokslut milj. mk	statsbudget milj. mk	förslag milj. mk	±milj. mk	±%		
11.	Skatter och inkomster av skattenatur	148 000	153 559	165 831	+	12 272	+	8
12.	Inkomster av blandad natur	39 250	29 329	26 731	-	2 598	-	9
13.	Ränteinkomster och intäktsföring av vinst	5 315	3 419	4 235	+	816	+	24
15.	Lån (inkl. användning av överskott) ²⁾	7 110	2 192	2 106	-	86	-	4
Sammanlagt		199 675	188 499	198 903	+	10 405	+	6

¹⁾ I tabblån är varje siffra avrundad särskilt från det exakta värdet och räkneoperationerna stämmer därför inte till alla delar.

²⁾ Inkluderar användning av överskott, 1,7 mrd. mk år 1999 och 1,5 mrd. mk år 2000.

6. Statens ägarpolitik, affärsverksamhet och fonder

6.1 Statens ägarpolitik

Statens ägarpolitik utvecklas som en del av utvecklingen av näringarna. Principbeslutet angående statsbolagens verksamhet från år 1994 förnyas under det innevarande året. I anslutning till detta fastställs målen för statens ägarpolitik och principerna för en breddning av ägarunderlaget och för ägararrangemang. Utgångspunkten är att staten är en aktiv och krävande ägare, som förutsätter tillräcklig avkastning för sina placeringar, både i form av dividender och värdestegring av egendomen. Den allmänna utgångspunkten för dividendpolitiken är att statsbolagen och statens intressebolag betalar dividender, som mätt med förhållandet dividend per resultat motsvarar börsbolagens normala nivå.

Regeringens avsikt är att VR-Group Ab och Posten Finland Ab också i fortsättningen skall ha en betydande skyldighet då det gäller ofentlig service. Verksamheten effektiveras

bl.a. genom utveckling av organisationen och förnyelse av verksamheten med beaktande av den utveckling som sker inom Europeiska unionen.

Med hjälp av förvaltningen av statens fastigheter och lokaler samt strukturella arrangemang kring tjänster i anslutning till dem stöder man bättre än förr ämbetsverkens verksamhet. Samtidigt förbättras ägarstyrningen och kapitallets effektivitet.

Om en breddning av ägarunderlaget när det gäller statens egendom och om ägararrangemang fattas beslut från fall till fall genom fullmakter som riksdagen beviljar. Regeringens avsikt är att bearbeta egendomen och se till att den bibehåller sin duglighet på marknaden, samt att genomföra nödvändiga arrangemang då marknadsläget är fördelaktigt. Inkomsterna från försäljningen av statens egendom används i första hand för att betala av på statsskulden, till att trygga den utgiftsnivå som uppnåtts inom forskning och utveckling samt till att stärka verksamhetsbetingelserna för Finlands Industriinvestering Ab.

6.2 Affärsverksamhet

Tablå 14. Statens affärsverk. Verksamhet år 2000

	Omsättning	ändr. % föreg. år	Driftsbi- drag av omsätt- ningen	Överskottsmål av omsättningen	Investe- mentsmål av ringsut- gifter	Investe- ringsutgif- ter av omsätt- ningen	Finansie- ringsbi- drag(+)/ behov av tilläggsfi- nansie- ring(-)	Antal anställda	
	mmk		(%)	mmk	(%)	mmk	(%)	mmk	
<i>Statens affärsverk:</i>									
Statens fastighetsverk	2 060	12	67	439	21	1 300	63	210	
Centralen för förvalt- ningsutveckling	39	5	-	0,5	-	1,4	3	62	
Forststyrelsen	1 230	-3	35	354	29	159	13	2 166	
Luftfartsverket	1 073	1	29	45	4	500	47	1 751	
Sammanlagt	4 402			838,5		1 960,4	45	4 189	
<i>Ämbetsverk och inrätt- ningar som bedriver af- färsverksamhet:</i>									
Centralen för utsädes- potatis	18	-	0,4	0,1	0,4	0,9	4,7	+0,1	33
Sammanlagt	18			0,1		0,9	4,7	0,1	33
Alla sammanlagt	4 420			838,6		1 961,3	44	4 222	

6.3 Fonder

Inkomsterna för de statliga fonderna utanför budgetekonomin beräknas år 2000 bli 23,4 mrd. mk och utgifterna 21,3 mrd. mk. Fondernas överskott är således 2,1 mrd. mk. Överskottet år 2000 för fonderna utanför budgetekonomin beror främst på den föreslagna

minskningen av överföringen från pensionsfonden. I tablå ingår uppgifter om följande fonder: Statens bostadsfond, Försörjningsberedskapsfonden, Gårdsbrukets utvecklingsfond, Interventionsfonden för jordbruket, Kärnavfallshanteringsfonden, Statsgarantifonden, Statens säkerhetsfond, Statens pensionsfond och Oljeskyddsfonden.

Tablå 15. Statliga fonder utanför budgeten, milj. mk

	1997	1998	1999**	2000**
Skatteinkomster	287	328	290	290
Inkomster av blandad natur	3 149	1 591	1 540	1 298
Pensionsavgifter	5 976	6 528	7 125	7 540
Ränteinkomster	3 877	3 604	3 425	3 692
Transfereringar från budgeten	1 438	820	15	414
Inkomster exkl. finansoperationer	14 726	12 871	12 395	13 234
Återbetalning av lån ¹⁾	7 436	9 976	11 120	10 170
Inkomster sammanlagt	22 162	22 847	23 515	23 404
Konsumtionsutgifter	760	570	450	636
Överföringsutgifter	2 210	2 880	2 745	2 567
Ränteutgifter	2 546	2 672	2 510	2 702
Transfereringar till budgeten	6 117	6 500	8 570	4 900
Övriga utgifter	117	21	150	154
Utgifter exkl. finansoperationer	11 751	12 643	14 425	10 959
Finansinvesteringar sammanlagt	9 112	10 171	8 300	10 305
Utgifter sammanlagt	20 863	22 814	22 725	21 264
Nettofinansieringsbehov	1 299	33	790	2 140

¹⁾ Inkluderar statens bostadsfonds värdepapperiseringsinkomster på 0 mk år 1997, 2 052 milj. mk år 1998, 3 300 milj. mk år 1999 och 3 500 milj. mk år 2000.

Kapitalet av **Statens bostadsfonds** bostads-lånefordringar beräknas vara ca 53,4 mrd. mk vid ingången av 2000 och fondens totala långfristiga skulder beräknas till ca 13,4 mrd. mk. Det lånebestånd som omfattas av räntestöd som betalas ur fonden beräknas vara ca 29,5 mrd. mk vid ingången av 2000.

Med stöd av den fullmakt som godkänts i statsbudgeten betalas de aravalån som beviljas för den sociala bostadsproduktionen av bostadsfondens medel. Även räntestöden för bostadslån, de utgifter som föranleds av statsborgen på bostadslån samt utgifterna för bidrag till bostadsväsendet betalas av fondens medel. Med fondeekonomiska medel sköts dessutom fondens skulder och de administrativa kostnader som hänför sig till dem.

Fonden får sina medel av räntor, amorteringar och annuiteter på aravalån, av borgensavgifter i anslutning till statsborgen för ägarbostadslån samt genom värdepapperisering av fondens lånefordringar. Fram till ingången av budgetår-

et har aravalån värdepapperiserats till ett värde av sammanlagt ca 8,4 mrd. mk. Fonden kan närmast ta endast kortfristig skuld för utjämning av de växlingar som under året förekommer i likviditeten.

År 2000 beräknas fondens inkomster av statens bostadslån bli ca 4 440 milj. mk och inkomsterna av borgensavgifter ca 20 milj. mk. Det föreslås att fonden skall få fullmakt att bevilja nya lån till ett belopp av 4 400 milj. mk och godkänna lån som räntestödslån till ett belopp av 2 600 milj. mk samt värdepapperisera lånefordringar till ett belopp av 3 500 milj. mk. Det föreslås dessutom att statsborgen för ägarbostadslån i slutet av 2000 får uppgå till högst 5 000 milj. mk i fråga om fritt finansierade lån och bsp-lån. Till räntestödslånen för hyres- och bostadsrättsbostäder tillkommer statens lagbaserade ansvar i form av fyllnadsborgen.

Gårdsbrukets utvecklingsfonds disponibla medel är ca 2 200 milj. mk, varav uppskattningsvis 10 milj. mk skall inkomstföras som

medfinansiering från EU på basis av perioden 1995-1999. Av dessa medel används uppskattningsvis ca 600 milj. mk för konsumtionsutgifter och ca 720 milj. mk för investeringsutgifter. Det tämligen goda finansiella läget beror på att det har varit ett uppehåll i den finansiella verksamheten till följd av EU-medlemskapet. Till konsumtionsutgifterna hör de utgifter som helt eller delvis är slutliga utgifter för fonden, bl.a. bidrag, förvaltningsarvodet, utgifter för skuldr reglerings- och säkerhetsverksamheten och understöd till forskning. Till en del av jordbrukets bidrag och lån riktas EU-delfinansiering, som i anslutning till målprogram 1 för programperioden 2000-2006 beviljas och betalas ur statens budget.

I egenskap av medlem i EU vidtar Finland åtgärder enligt den gemensamma jordbrukspolitiken i enlighet med EU-lagstiftningen och den nationella lagstiftningen. Det primära syftet med interventionsåtgärderna är att upprätthålla en önskad prisnivå på jordbruksprodukter på den inre marknaden. EU-medlemskapet förutsätter vid behov interventionslagring av bl.a. spannmål, nötkött, smör och skummjölkspulver. De medel som står till förfogande för **Interventionsfonden för jordbruket**, vilken upprättades 1995, används för kostnader för exportbidrag, interventionslagring och privat lagring i enlighet med EU:s jordbrukspolitik samt för sänkande av priset på vissa jordbruksprodukter som används inom gemenskapen så, att det kommer att ligga på världsmarknadsprisnivå.

Utgifterna för den egentliga interventionsverksamheten finansieras med medel ur Europeiska utvecklings- och garantifonden för jordbruket. Till interventionsverksamheten beräknas åtgå ca 805 milj. mk. För täckande av de ränte- och förvaltningsutgifter som finska staten skall svara för ingår en överföring av 8,5 milj. mk till interventionsfonden i budgetpropositionen.

Med hjälp av **Statens pensionsfond** gararder staten sig inför finansieringen av de framtida pensionerna, samtidigt som den strävar efter att utjämna pensionsutgifterna under olika år. Till fonden insamlas i arbetsgivares pensions-

avgifter från statens ämbetsverk, inrättningar och affärsverk samt från kommunerna, privata statsunderstödda institutioner och s.k. VALTAVA-inrättningar uppskattningsvis 5 378 milj. mk år 2000. I arbetstagares pensionsavgifter och arbetslöshetsförsäkringspremier insamlas till fonden ca 1 580 milj. mk. Till fondens inkomster hör också de räntor om uppskattningsvis 648 milj. mk som inflyter på lån till staten samt ränteavkastningen, 194 milj. mk år 2000, på investeringar av den andel av arbetstagarens pensionsavgift som skall fonderas. Till fondens inkomster hör dessutom de överföringsavgifter som APL-pensionsanstalterna betalar och som 2000 beräknas uppgå till 582 milj. mk. Dessa överföringsavgifter betalas sedan år 1993 på basis av de bolagiserade och till APL-systemet överförda statliga inrättningarnas APL-utjämningsavgift.

Det föreslås att ur Statens pensionsfond skall överföras 4 900 milj. mk till statsbudgeten 2000. Överföringen är drygt 2,8 mrd. mk mindre än i budgeten för 1999. Målet är att på sikt utveckla pensionsfonden till en fond som motsvarar den privata sektorns arbetspensionsfonder. Direktionen för Statens pensionsfond beslutar om principerna för fondens placeringsverksamhet.

Statens säkerhetsfond koncentrerar sig på administreringen av beviljat bankstöd och övervakningen av att stöd villkoren iakttas, eftersom några nya stödbehov inte är i sikte. Vid utgången av 1998 hade beviljat bankstöd betalats till ett nettobelopp av 42 566 milj. mk. I beloppet ingår det stöd som beviljats av Finlands Bank, Statens säkerhetsfond och statsrådet via statsbudgeten. Dessutom uppgick värdet av de borgensbeslut som statsrådet fattat och som var i kraft till 15 000 milj. mk.

7. Skuldskötselpolitik

I verksamhetsmiljön kring skuldskötseln har tre viktiga förändringar ägt rum inom loppet av en förhållandevis kort tid. Den första av dessa, den betydande sänkningen av räntenivån, inträffade i huvudsak redan i mitten av 1990-ta-

let, men verkningarna syns fortfarande i skuldskötselpolitiken. För det andra har man i och med den förbättrade statsekonomi övergått till en period av minskad skuldsättning men allt aktivare skuldskötsel. För det tredje övergick finska staten i och med valutaunionen till att konkurrera om skuldfinansieringen med andra euroländer på samma marknad. Förändringarna i verksamhetsmiljön innebär till vissa delar nya förfaranden i statens skuldskötselpolitik. Verksamhetens tyngdpunkt har förflyttats från upplåning och tryggnad av tillgången till finansiering till aktiv skuldskötsel och en strävan efter kostnadseffektivitet.

Den nominella skulden i statens budgetekonomi var 404 mrd. mk vid utgången av 1998. För 2000 föreslås under huvudtitel 36 för skuldskötselutgifter 33,8 mrd. mk, varav 6 mrd. mk för nettoamorteringar. Sänkningen av den allmänna räntenivån märks i statens ränteutgifter med en fördröjning, eftersom lånen är långfristiga och en avsevärd del av upplåningen och emissionen av lån ägt rum under en period av höga räntor. Den genomsnittliga löptiden för statens lån är 5 år och vid utgången av 1998 var den genomsnittliga nominella räntan på lånen 6,8 %. Andelen utländska lån med valutakursrisk minskade med 14 % i och med valutaunionen, och andelen fortsätter att minska.

Tablå 16. Ränteutgifter för budgetekonomins skuld åren 1996-1998, milj. mk

	1996	1997	1998
kupongräntor ¹⁾	26 423	28 928	30 907
- emissionsvinster ²⁾	4 150	6 164	2 737
+ kapitalförluster	279		1 178
= nettoränteutgifter	22 552	22 764	29 348

1) Såväl betalda som erhållna kupongräntor.

2) Emissionsvinster inkluderar emissionsprisnedsättning till ett belopp av 237 milj. mk år 1996, 11 milj. mk år 1997 och 285 milj. mk år 1998.

I och med valutaunionen har huvudvikten i skuldskötseln i allt högre grad lagts på att skapa och stärka en god omsättbarhet för lånen. Likvida lån innebär att investerarna vid behov kan sälja lånen vidare till gängse marknadspris. Till avkastningskravet för icke-likvida lån lägger investeraren ett s.k. likviditetstillägg som en kompensation för den osäkra återförsäljningen. Detta innebär att staten kan få billigare finansiering ju bättre möjligheter investeraren har att sälja lånet vidare. Likvida lån förutsätter tillräckligt stora lån (ca 30-50 mrd. mk) och en nominell ränta på marknadsnivå. Dessutom stöder det s.k. primary dealer-systemet och ett så stort investerarunderlag som möjligt handeln med lån på andrahandsmarknaden. Lånens likviditet har blivit en viktig kostnadsfaktor som staten med sin skuldskötsel kan påverka.

Konverteringar hör nära ihop med strävan efter omsättbarhet. Med konverteringar avses återköp av lån i samband med refinansiering med nya lån. Med hjälp av konverteringar kan man aktivt byta ut icke-likvida lån mot nya likvida instrument. Lån blir icke-likvida t.ex. genom en nominell ränta som avviker från marknadsräntan eller genom att lånet är alltför litet. Likaså kan refinansieringsrisken som är förknippad med stora lån kontrolleras genom att lånen konverteras i tillräckligt god tid före förfallodagen.

På grund av sänkningen av räntorna som pågått länge ger konverteringarna upphov till s.k. kapitalförluster. En kapitalförlust uppstår vid återköp eller byte av lån med en nominell ränta som är högre än den gängse marknadsräntenivån. En kapitalförlust är en engångsersättning som betalas till investeraren som kompensation för att investeraren byter sitt ränteinkomst-

flöde, som är större än det ränteflöde som marknadsräntnivån producerar, mot ett mindre ränteinkomstflöde. För statens del minskar ränteutgifterna de närmaste åren med motsvarande summa. Det är således inte fråga om en förlust, utan om att tidigarelägga ränteutgifterna och betalningen av statens kommande ansvar.

Emissionsvinster uppstår vid emission av lån, om lånets nominella ränta är högre än den rådande marknadsräntan. I detta fall betalar investeraren en engångsersättning till staten för sina kommande ränteinkomster som kommer att vara större än marknadsräntan. En emissionsvinst är ur emittentens, dvs. statens, synvinkel en motsatt post till en kapitalförlust. Såväl emissionsvinster som kapitalförluster hör till ett aktivt skuldskötselsystem. Till sin karaktär är de förändringar i den tidsmässiga förläggningen av räntebetalningarna.

8. Balansering av budgetekonomin och statsekonomin samt statsskulden

Regeringen föreslår att överskottet i statens budgetekonomi skall ökas för att man skall kunna trygga förutsättningarna för den fortsatta ekonomiska tillväxten, skapa rörelsefrihet för de kommande finansåren och minska på statsskulden som växte kraftigt under 1990-talet.

Budgetekonomins inkomster beräknas växa ca 6 % jämfört med den ordinarie budgeten för innevarande år. Jämfört med kassaförslaget för innevarande år är den beräknade ökningen 3 %. Skatter och inkomster av skattenatur beräknas öka med ca 8 % jämfört med den ordinarie budgeten för innevarande år. Statens övriga inkomster minskar med 5 % vilket främst beror på att det föreslås att överföringen från statens pensionsfond till statsbudgeten skall minskas från föregående år. Av inkomsterna från försäljningen av statens egendom har 2,5 mrd. mk bokförts i budgeten.

Tablå 17. Budgetekonomins inkomster, utgifter och balans åren 1998-2000

	1998 bokslut	1999 budget	2000 förslag	Förändr. 2000/1999
	milj. mk	milj. mk	milj. mk	%
Inkomst- och förmögenhetsskatt	56 632	57 840	66 091	+14
Mervärdesskatt	49 660	52 960	55 280	+4
Övriga skatter	41 708	42 759	44 460	+4
Övriga inkomster (utan nettouplåning)	45 341	34 940	33 072	-5
Sammanlagt	193 341	188 499	198 903	+6
Konsumtionsutgifter	58 319	58 013	59 257	+2
Överföringsutgifter	101 499	98 833	102 648	+4
Investeringsutgifter	5 055	2 850	3 297	+16
Övriga utgifter (utan nettoamorteringar)	29 420	28 552	27 684	-3
Sammanlagt	194 292	188 248	192 887	+2
Nettoupplåning	6 334	-	-	-
Nettoamorteringar	-	250	6 010	
Skillnad +/-	5 383	1	6	

Budgetekonomins utgifter utan nettoamorteringar ökar med ca 2½ % jämfört med den ordinarie budgeten för innevarande år. Jämfört med kassaförslaget för innevarande år minskar budgetekonomins utgifter utan nettoamorteringar i budgetpropositionen.

Budgetekonomins inkomster är större än utgifterna. Regeringen föreslår att 6 010 milj. mk skall användas för nettoamorteringar på budgetekonomins skuld. Statsekonomins nettoamorteringar, 7 260 milj. mk, är större än bud-

getekonomins nettoamorteringar, eftersom det också betalas av på fondeekonomins skuld.

Regeringen föreslår att det kumulativa överskottet som uppstod i statsbokslutet 1998 minskas genom att 1 500 milj. mk används för täckning för budgeten.

Beloppet av hela statsekonomins skulder beräknas vid utgången av 2000 uppgå till ca 416 mrd. mk, vilket motsvarar 55 % av bruttonationalprodukten.

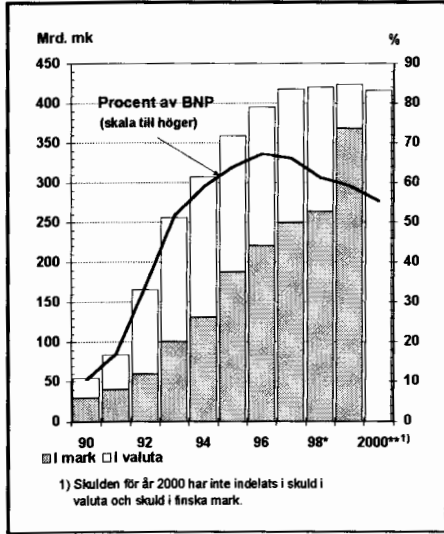
Tablå 18. Balanseringen av budgetekonomin och statsekonomin åren 1998-2000, milj. mk

	1998	1999 ¹⁾	2000 budgetprop.
Budgetekonomin			
Inkomster utan nettoupplåning och användning av överskott	192 329	191 687	197 403
Utgifter utan nettoamorteringar	192 743	193 250	192 887
Nettofinansieringsbehov (-)	-414	-1 563	4 516
Användning av överskott	0	1 700	1 500
Nettoupplåningsbehov (-)	-414	137	6 016
Nettoupplåning (+), nettoamorteringar (-)	6 331	-1 251	-6 010
Fondekonomin			
Inkomster utan nettoupplåning	22 848	23 515	23 404
Utgifter utan nettoamorteringar	22 814	22 725	21 264
Nettofinansieringsbehov (-)	33	790	2 140
Nettoupplåning (+), nettoamorteringar (-)	-787	0	-1 250
Statsekonomin²⁾			
Inkomster utan nettoupplåning och användning av överskott	204 244	202 172	211 003
Utgifter utan nettoamorteringar	204 624	202 945	204 347
Nettofinansieringsbehov (-)	-380	-773	6 656
Användning av överskott	0	1 700	1 500
Nettoupplåningsbehov (-)	-380	927	8 156
Nettoupplåning (+), nettoamorteringar (-)	5 544	-1 251	-7 260

¹⁾ Kassakalkyl.

²⁾ Budgetekonomins och fondernas inkomster och utgifter kan inte som sådana räknas samman på grund av inbördes transfereringar.

Figur 8. Statsekonomins skuld



Balansen mellan de i denna budgetproposition föreslagna utgifterna och inkomsterna framgår av följande uppställning:

	mk
Inkomsternas totalbelopp,	
inkl. överskott enligt bokslut	198 903 335 000
Utgifter utan nettoamorteringar	192 886 907 000
Överskott	6 016 428 000
Föreslagna nettoamorteringar	6 010 000 000
Skilnad	6 428 000

Med stöd av vad som anförts ovan och med hänvisning till detaljmotiveringen till denna proposition föreslås

att Riksdagen måtte besluta godkänna bifogade förslag till statsbudget för 2000.

Helsingfors den 1 september 1999

Republikens President

MARTTI AHTISAARI

Finansminister *Sauli Niinistö*

Statsbudgeten för 2000

INKOMSTER

Avdelning 11

mk

11. SKATTER OCH INKOMSTER AV SKATTENATUR	165 831 000 000
01. Skatter på grund av inkomst och förmögenhet	68 891 000 000
01. Skatt på inkomst och förmögenhet	66 091 000 000
02. Källskatt på ränteinkomster	750 000 000
03. Skatt på arv och gåva	2 050 000 000
04. Skatter och avgifter på grund av omsättning	57 665 000 000
01. Mervärdesskatt	55 280 000 000
02. Skatt på vissa försäkringspremier	1 890 000 000
03. Apoteksavgifter	495 000 000
08. Acciser	28 190 000 000
01. Tobaksaccis	3 450 000 000
04. Skatt på alkoholdrycker	7 350 000 000
05. Läskedrycksaccis	190 000 000
07. Bränsleaccis	17 200 000 000

Avdelning 12

10.	Övriga skatter	11 050 000 000
	01. Stämpelskatt	10 000 000
	03. Bilskatt	6 000 000 000
	04. Motorfordonsskatt	1 090 000 000
	05. Överlåtelseskatt	2 050 000 000
	06. Lotteriskatt	440 000 000
	07. Fordonsskatt	1 270 000 000
	08. Avfallsskatt	190 000 000
19.	Övriga inkomster av skattenatur	35 000 000
	02. Lästavgifter	5 000 000
	08. Oljeavfallsavgift	20 000 000
	09. Övriga skatteinkomster	10 000 000

Avdelning 12

12.	INKOMSTER AV BLANDAD NATUR	26 730 760 000
24.	Utrikesministeriets förvaltningsområde	9 500 000
	99. Inkomster inom utrikesministeriets förvaltningsområde	9 500 000
25.	Justitieministeriets förvaltningsområde	480 300 000
	01. Domstolarnas inkomster	175 000 000
	47. Utsökningsavgifter	230 000 000
	50. Fångvårdsväsendets inkomster	74 300 000
	99. Övriga inkomster inom justitieministeriets förvaltningsområde	1 000 000
26.	Inrikesministeriets förvaltningsområde	722 279 000
	75. Inkomster av polisens tillståndsservice	192 000 000
	90. Gränsbevakningsväsendets inkomster	16 000 000
	98. Inkomster från Europeiska regionala utvecklingsfonden	506 779 000
	99. Övriga inkomster inom inrikesministeriets förvaltningsområde	7 500 000
27.	Försvarsministeriets förvaltningsområde	8 650 000
	20. Inkomster vid föryttring och uthyrning av lösegendom samt av royaltyavgifter	100 000
	21. Inkomster av skogshushållningen inom försvarsministeriets förvaltningsområde	7 500 000
	22. Försvarsförvaltningens byggverks inkomster	50 000
	99. Övriga inkomster inom försvarsministeriets förvaltningsområde	1 000 000

28. Finansministeriets förvaltningsområde	10 847 773 000
07. Överföring från statens pensionsfond	4 900 000 000
23. Statskontorets inkomster	29 973 000
25. Försäkringsavgifter för skadeersättningar m.m.	103 000 000
28. Kommunernas andelar av beskattningskostnaderna	544 000 000
29. Folkpensionsanstaltens andel av beskattningskostnaderna ...	148 000 000
30. Evangelisk-lutherska församlingarnas andelar av beskattningskostnaderna	83 000 000
49. Tullverkets inkomster	52 300 000
51. Inkomster av metallmynt	23 000 000
87. Inkomster av stabiliseringen av finansmarknaden	45 000 000
90. Uppbördsprovision för Europeiska unionens traditionella egna medel	94 000 000
98. Mervärdesskatteåterbäringar som återkrävs	4 800 000 000
99. Övriga inkomster inom finansministeriets förvaltningsområde	25 500 000
29. Undervisningsministeriets förvaltningsområde	2 393 670 000
01. Undervisningsministeriets inkomster	10 000 000
43. Studentexamensnämndens inkomster	50 000
70. Inkomster från studiestödsverksamheten	113 000 000
88. Statens andelar av tippningens och penninglotteriets vinstmedel	2 270 000 000
91. Statens filmgranskningsbyrås inkomster	620 000
30. Jord- och skogsbruksministeriets förvaltningsområde	5 096 585 000
01. Inkomster från garantisektionen vid EU:s utvecklings- och garantifond för jordbruket	4 093 900 000
02. Inkomster från utvecklingssektionen vid EU:s utvecklings- och garantifond för jordbruket	674 000 000
03. Inkomster från EU:s fond för fiskets utveckling	58 000 000
04. Andra inkomster från EU	6 000 000
21. Lantbrukets forskningscentralens inkomster	2 680 000
23. Inkomster till kontrollcentralen för växtproduktion	36 910 000
30. Statens andel av inkomsten av vadhållning vid travtävlingar	30 000 000
32. Skogsforskningsinstitutets inkomster	17 900 000
33. Växtförädlingsavgifter	3 900 000
35. Avgifter för jakt på hjortdjur	17 000 000
36. Spöfiskeavgifter	10 800 000
37. Fiskevårdsavgifter	33 000 000
39. Jaktvårdsavgifter	37 895 000
40. Vattenrättsliga fiskerihushållningsavgifter	9 000 000
41. Avgifter för tillstånd att fiska i Tana älv	1 200 000
71. Inkomster till anstalten för veterinärmedicin och livsmedel .	45 900 000
99. Övriga inkomster inom jord- och skogsbruksministeriets förvaltningsområde	18 500 000
31. Trafikministeriets förvaltningsområde	23 133 000
20. Fordonsförvaltningscentralens inkomster	6 000 000

Avdelning 12

24. Vägverkets inkomster av blandad natur	3 000 000
30. Sjöfartsverkets inkomster	10 400 000
40. Inkomster av banhållningen	1 000 000
70. Teleförvaltningscentralens inkomster	2 433 000
99. Övriga inkomster inom trafikministeriets förvaltningsområde	300 000
32. Handels- och industriministeriets förvaltningsområde	107 120 000
10. Inkomster av avgiftsbelagd service vid arbetskrafts- och näringscentralernas företagsavdelningar	11 000 000
20. Säkerhetsteknikcentralens inkomster	8 700 000
99. Övriga inkomster inom handels- och industriministeriets förvaltningsområde	87 420 000
33. Social- och hälsovårdsministeriets förvaltningsområde	2 019 550 000
05. Försäkringsinspektionens inkomster	—
06. Inkomster till rättsskyddscentralen för hälsovården	2 250 000
08. Folkhälsoinstitutets inkomster	2 800 000
09. Social- och hälsovårdens produkttillsynscentrals inkomster .	13 500 000
92. Avkastning av Penningautomatföreningens verksamhet	1 930 000 000
98. Återbäringar av statsunderstöd	70 000 000
99. Övriga inkomster inom social- och hälsovårdsministeriets förvaltningsområde	1 000 000
34. Arbetsministeriets förvaltningsområde	771 100 000
40. Inkomster från Europeiska socialfonden	649 100 000
70. Återbäringar av betalningar enligt lönegaranti	106 000 000
99. Övriga inkomster inom arbetsministeriets förvaltningsområde	16 000 000
35. Miljöministeriets förvaltningsområde	24 000 000
26. Inkomster till regionala miljöcentraler	2 800 000
27. Finlands miljöcentrals inkomster	100 000
40. Bostadsväsendets inkomster	300 000
60. Ersättningar för åtgärder för skydd mot miljöskador	9 000 000
99. Övriga inkomster inom miljöministeriets förvaltningsområde	11 800 000
39. Övriga inkomster av blandad natur	4 227 100 000
01. Böter	280 000 000
02. Skattetillägg och förseningsräntor som skall inlevereras till staten	350 000 000
03. Anmärkningsmedel	100 000
04. Återtagande av utgiftsrester och reserverade anslag	800 000 000
05. Inkomst vid föryttring av statsjord och inkomstbringande rättigheter	200 000 000
07. Ersättningar som bokförs som inkomst till staten utanför statens pensionsfond	79 000 000
09. Dag- och moderskapspenningar samt socialskyddsavgifter som skall erläggas till staten	3 000 000

Avdelning 13

5

10. Övriga inkomster av blandad natur	15 000 000
50. Nettoinkomster av försäljning av aktier	2 500 000 000

Avdelning 13

13. RÄNTEINKOMSTER OCH INTÄKTSFÖRING AV VINST	4 235 199 000
01. Ränteinkomster	1 500 199 000
04. Räntor på statens lån till affärsverken	225 000 000
05. Räntor på övriga lån	75 199 000
07. Räntor på depositioner	1 200 000 000
03. Dividendinkomster	2 400 000 000
01. Dividendinkomster	2 400 000 000
05. Intäktsföring av statens affärsverks vinst	335 000 000
01. Intäktsföring av statens affärsverks vinst	335 000 000

Avdelning 15

15. LÅN	2 106 376 000
01. Lån som återbetalas till staten	606 376 000
02. Återbetalningar på statens lån till affärsverk	49 403 000
04. Amorteringar på övriga lån	556 973 000
02. Användning av överskott	1 500 000 000
01. Användning av överskott	1 500 000 000

Inkomsternas totalbelopp:

198 903 335 000

UTGIFTER

Huvudtitel 21

mk

21. REPUBLIKENS PRESIDENT		39 540 000
01. Republikens President		1 740 000
01. Presidentens arvode och representationsanslag		1 540 000
21. Presidentens dispositionsmedel		200 000
02. Republikens Presidents kansli		37 800 000
21. Omkostnader (förslagsanslag)		30 100 000
27. Utgifter för pensionerade presidenter (förslagsanslag)		1 100 000
75. Reparation och ombyggnad (reservationsanslag 3 år)		6 600 000

Huvudtitel 22

22. RIKSDAGEN		355 293 000
01. Riksdagsledamöterna		88 060 000
21. Omkostnader (förslagsanslag)		88 060 000
02. Riksdagens kansli		207 345 000
21. Omkostnader (förslagsanslag)		202 345 000
74. Riksdagens tillbyggnad (reservationsanslag 3 år)		5 000 000
09. Statsrevisorerna		8 380 000
21. Omkostnader (förslagsanslag)		8 380 000
14. Riksdagens justitieombudsman		15 150 000
21. Omkostnader (förslagsanslag)		15 150 000
30. Riksdagsbiblioteket		18 307 000
21. Omkostnader (förslagsanslag)		18 307 000
99. Riksdagens övriga utgifter		18 051 000
21. Dispositionsmedel till riksdagsgrupperna för gruppkanslierna (förslagsanslag)		18 051 000

Huvudtitel 23

23. STATSRÅDET	220 323 000
01. Statsrådet	21 913 000
01. Avlöningar (förslagsanslag)	19 513 000
20. Resor (förslagsanslag)	2 400 000
02. Statsrådets kansli	116 260 000
21. Omkostnader (reservationsanslag 2 år)	102 960 000
26. Representationslokalerna i anslutning till Fiskartorpet (reservationsanslag 2 år)	1 400 000
74. Statsrådets skyddsrum (reservationsanslag 3 år)	11 900 000
03. Justitiekanslersämbetet	12 400 000
21. Omkostnader (reservationsanslag 2 år)	12 400 000
27. Understödjande av politisk verksamhet	64 200 000
50. Understödjande av partiverksamhet	64 200 000
99. Statsrådets övriga utgifter	5 550 000
24. Ordnar (förslagsanslag)	2 800 000
26. Forskningsprojektet Krigsdödade i Finland 1914-1922 (reservationsanslag 3 år)	1 500 000
27. Monument över president Urho Kaleva Kekkonen (reservationsanslag 3 år)	1 250 000

Huvudtitel 24

24. UTRIKESMINISTERIETS FÖRVALTNINGSOMRÅDE	3 634 619 000
01. Utrikesförvaltningen	864 486 000
21. Omkostnader (reservationsanslag 2 år)	823 486 000
74. Husbyggen (reservationsanslag 3 år)	30 000 000
87. Anskaffning av fastigheter och lokaler (reservationsanslag 3 år)	11 000 000
30. Internationellt bistånd	1 820 700 000
50. Statsbidrag till Fonden för industriellt samarbete Ab (förslagsanslag)	7 000 000
66. Egentligt bistånd (reservationsanslag 3 år)	1 801 700 000

Huvudtitel 25

67. Ekonomiskt, industriellt och teknologiskt samarbete med utvecklingsländerna (förslagsanslag)	12 000 000
50. Samarbete med länderna i Central- och Östeuropa, Ryssland och övriga OSS-länder	181 000 000
66. Samarbete med länderna i Central- och Östeuropa, Ryssland och övriga OSS-länder (reservationsanslag 3 år)	181 000 000
99. Övriga utgifter inom utrikesministeriets förvaltningsområde	768 433 000
01. Avlöningar till medlemmarna i Europaparlamentet (förslagsanslag)	5 000 000
21. Tillfällig representation vid internationella konferenser (förslagsanslag)	6 800 000
22. Utgifter för underhåll av de finska fredsbevarande styrkorna (förslagsanslag)	364 306 000
23. Utgifter för specialsakkunniga (förslagsanslag)	29 513 000
24. EU-ordförandeskapet (förslagsanslag)	1 000 000
25. Civilpersonalens deltagande i krishantering (förslagsanslag)	36 983 000
26. Forsknings- och utvecklingsverksamhet (reservationsanslag 2 år)	13 525 000
50. Vissa statsunderstöd	3 655 000
51. Understöd till nödställda finska medborgare (förslagsanslag)	230 000
66. Vissa medlemsavgifter och finansiella bidrag (förslagsanslag)	302 321 000
67. Utgifter för samarbete som omfattas av den internationella klimatkonventionen (reservationsanslag 3 år)	5 000 000
93. Kursfluktuationer (förslagsanslag)	100 000

Huvudtitel 25

25. JUSTITIEMINISTERIETS FÖRVALTNINGSOMRÅDE	3 137 220 000
01. Ministeriet och myndigheter i samband med det	244 700 000
21. Justitieministeriets omkostnader (reservationsanslag 2 år) ...	143 500 000
22. Vissa verks omkostnader (reservationsanslag 2 år)	40 000 000
29. Särskilda utgifter (förslagsanslag)	13 700 000
51. Vissa ersättningar och understöd som betalas av staten (förslagsanslag)	47 500 000
10. Domstolsväsendet	1 048 120 000
21. Högsta domstolens omkostnader (reservationsanslag 2 år) ..	34 500 000
22. Högsta förvaltningsdomstolens omkostnader (reservationsanslag 2 år)	38 300 000
23. Omkostnader för övriga domstolar (reservationsanslag 2 år)	954 320 000
29. Särskilda utgifter (förslagsanslag)	21 000 000

Huvudtitel 26

9

30. Rättshjälp	311 500 000
21. Rättshjälpsbyråernas omkostnader (reservationsanslag 2 år)	128 000 000
50. Fri rättegång och vissa andra rättsvårdsutgifter (förslagsanslag)	183 500 000
40. Åklagar- och exekutionsväsendet	563 000 000
21. Åklagar- och exekutionsväsendets omkostnader (reservationsanslag 2 år)	563 000 000
50. Fångvårdsväsendet	873 400 000
21. Omkostnader (reservationsanslag 2 år)	691 200 000
50. Ersättningar och understöd för kriminalvården (reservationsanslag 2 år)	68 800 000
74. Nybyggnader och ombyggnader (reservationsanslag 3 år) ...	113 400 000
70. Valutgifter	96 500 000
21. Valutgifter (förslagsanslag)	96 500 000

Huvudtitel 26

26. INRIKESMINISTERIETS FÖRVALTNINGSOMRÅDE	7 042 476 000
01. Inrikesministeriet	113 383 000
21. Omkostnader (reservationsanslag 2 år)	113 383 000
02. Utlänningsverket	33 000 000
21. Omkostnader (reservationsanslag 2 år)	33 000 000
05. Länsstyrelserna	256 766 000
21. Omkostnader (reservationsanslag 2 år)	256 766 000
06. Registerförvaltningen	157 838 000
21. Omkostnader (reservationsanslag 2 år)	157 838 000
07. Häradena	233 382 000
21. Häradssämbetenas gemensamma omkostnader (reservationsanslag 2 år)	233 382 000
75. Polisväsendet	3 135 050 000
21. Omkostnader (reservationsanslag 2 år)	2 815 050 000

Huvudtitel 27

70. Byggnad och användning av ett myndighetsradionät (reservationsanslag 3 år)	320 000 000
80. Räddningsväsendet	126 227 000
21. Omkostnader för räddningsväsendet (reservationsanslag 2 år)	92 927 000
22. Särskilda utgifter (förslagsanslag)	7 200 000
31. Statsandelar (reservationsanslag 2 år)	26 100 000
90. Gränsbevakningsväsendet	992 600 000
21. Omkostnader (reservationsanslag 2 år)	941 100 000
70. Anskaffning av luft- och bevakningsfarkoster (reservationsanslag 3 år)	44 000 000
74. Husbyggen (reservationsanslag 3 år)	7 500 000
97. Understöd åt kommuner	1 338 800 000
31. Allmän statsandel till kommunerna, på kommunernas skatteinkomster baserad utjämning och övergångsutjämning (förslagsanslag)	1 012 000 000
32. Kommunindelning och understöd åt kommunerna för kommunsammanslagning (förslagsanslag)	500 000
34. Finansieringsunderstöd till kommunerna enligt prövning	300 000 000
35. Ersättning av staten för produktion av intressebevakningstjänster (förslagsanslag)	16 300 000
80. Räntestöd och konsolideringslån till kommunerna (förslagsanslag)	10 000 000
98. Utveckling av regionerna	655 430 000
43. Landskapsutvecklingspengar (reservationsanslag 3 år)	32 500 000
61. EU:s deltagande i strukturprogram och regionala utvecklingsprogram samt gemenskapsinitiativ (förslagsanslag)	590 930 000
62. Statlig medfinansiering för inrikesministeriets vidkommande för projekt i vilka EU:s strukturfonder deltar (förslagsanslag)	32 000 000

Huvudtitel 27

27. FÖRSVARSMINISTERIETS FÖRVALTNINGSOMRÅDE	9 807 673 000
01. Försvarsministeriet	314 150 000
21. Omkostnader (reservationsanslag 2 år)	53 150 000
22. Utgifter för innehav och förvaltning av fastighetsförmögenhet (reservationsanslag 2 år)	6 000 000
74. Nybyggnader och ombyggnadsarbeten (reservationsanslag 3 år)	243 500 000

Huvudtitel 28

11

87. Inköp och expropriation av fastigheter (reservationsanslag 2 år)	11 500 000
10. Försvarsmakten	9 315 573 000
16. Anskaffning av försvarsmateriel (reservationsanslag 3 år) ...	3 700 000 000
21. Försvarsmaktens omkostnader (reservationsanslag 2 år)	5 615 573 000
30. Internationell fredsbevarande verksamhet	168 000 000
22. Utrustnings- och förvaltningsutgifter för FN:s och OSSE:s fredsbevarande verksamhet (förslagsanslag)	159 000 000
24. Utgifter för internationellt försvarspolitiskt samarbete (förslagsanslag)	9 000 000
99. Övriga utgifter inom försvarsministeriets förvaltningsområde	9 950 000
40. Olycksfallsersättningar på grund av olyckan vid Lappo patronfabrik (förslagsanslag)	350 000
50. Understödjande av försvarsorganisationers verksamhet	9 500 000
93. Kursfluktuationer (förslagsanslag)	100 000

Huvudtitel 28

28. FINANSMINISTERIETS FÖRVALTNINGSOMRÅDE	29 672 858 000
01. Finansministeriet	134 000 000
21. Omkostnader (reservationsanslag 2 år)	134 000 000
03. Statens ekonomiska forskningscentral	18 400 000
21. Omkostnader (reservationsanslag 2 år)	18 400 000
05. Statskontoret	221 950 000
21. Omkostnader (reservationsanslag 2 år)	220 450 000
22. Statens pensionsnämnds omkostnader (reservationsanslag 2 år)	1 500 000
07. Pensioner och ersättningar som staten betalar ut	14 671 650 000
05. Ordinarie pensioner, familjepensioner och rehabiliteringsstöd (förslagsanslag)	14 105 000 000
06. Extra pensioner (förslagsanslag)	117 550 000
07. Övriga pensionsutgifter (förslagsanslag)	263 000 000
50. Olycksfallsersättningar och övriga skadestånd (förslagsanslag)	186 100 000

10. Statens revisionsverk	42 500 000
21. Omkostnader (reservationsanslag 2 år)	42 500 000
18. Skatteförvaltningen	1 680 000 000
21. Omkostnader (reservationsanslag 2 år)	1 680 000 000
39. Vissa överföringar till landskapet Åland	932 000 000
30. Avräkning till Åland (förslagsanslag)	888 000 000
31. Skattegottgörelse (förslagsanslag)	40 000 000
40. Återbäring av intäkterna av lotteriskatten till landskapet Åland (förslagsanslag)	4 000 000
40. Tullverket	556 185 000
21. Omkostnader (reservationsanslag 2 år)	556 185 000
52. Statistikcentralen	202 000 000
21. Omkostnader (reservationsanslag 2 år)	202 000 000
80. Förnyande av förvaltningen och vissa stödåtgärder inom personalförvaltningen	55 900 000
20. Utvecklings- och utbildningsverksamhet (reservationsanslag 2 år)	13 000 000
21. Stöd för anpassning av personalen (reservationsanslag 2 år)	1 000 000
23. Främjande av arbetarskyddet (reservationsanslag 2 år)	5 000 000
24. StPL-baserad rehabilitering och tidig rehabilitering (reserva- tionsanslag 2 år)	15 000 000
25. Statens personalarrangemang (reservationsanslag 2 år)	16 000 000
26. EU-ordförandeskapet	4 000 000
60. Statens andel av utgifterna på grund av utbildnings- och av- gångsbidragsfonden (förslagsanslag)	1 900 000
81. Vissa utgifter som icke fördelas enligt förvaltningsområde	3 752 988 000
01. Avlöningar till nationella experter inom Europeiska unionen (förslagsanslag)	7 000 000
02. Vissa andra löner och beslut som gäller villkor i tjänsteförhål- lande (förslagsanslag)	1 000 000
22. Utvecklande av verksamheten vid nettobudgeterade ämbets- verk (reservationsanslag 3 år)	3 888 000
23. Mervärdesskatteutgifter (förslagsanslag)	3 700 000 000
24. Mervärdesskatteutgifter för utvecklingssamarbete och närom- rådessamarbete (förslagsanslag)	40 000 000
95. På lag eller förordning grundade utgifter för vilka särskilt an- slag icke ingår i budgeten (förslagsanslag)	100 000
96. Oförutsedda utgifter	1 000 000

Huvudtitel 29

13

82. Ersättningar till fonder och finansiella institut	445 345 000
41. Ersättningar för borgen till pensionskassan Tuki (förslagsanslag)	19 000 000
44. Vårdlandersättning till Nordiska Investeringsbanken	21 345 000
60. Finansiering av den verksamhet som Jubileumsfonden för Finlands självständighet bedriver	5 000 000
63. Ersättning till statens säkerhetsfond för utgifter för skötsel av lån och säkerheter (reservationsanslag 3 år)	400 000 000
84. Internationella finansiella bidrag	19 640 000
66. Infriande av förbindelser som avgivits till internationella finansiella institut (förslagsanslag)	1 500 000
68. Finlands kapitalinsats i Nordiska miljöfinansieringsbolaget (förslagsanslag)	6 650 000
88. Andel av höjningen av Nordiska Investeringsbankens grundkapital (förslagsanslag)	8 990 000
89. Finlands andel av höjningen av Multilaterala investeringsgarantiorganets grundkapital (förslagsanslag)	2 500 000
90. Finlands finansiella bidrag till Europeiska unionen	6 915 000 000
66. Avgifter till Europeiska unionen (förslagsanslag)	6 915 000 000
99. Övriga utgifter inom finansministeriets förvaltningsområde	25 300 000
63. På grund av befrielse från skatt återbetalda skatter (förslagsanslag)	22 000 000
95. Tryggande av statens fordringar (förslagsanslag)	300 000
96. Ersättande av Centralens för förvaltningsutveckling fastighetsutgifter (reservationsanslag 2 år)	3 000 000

Huvudtitel 29

29. UNDERVISNINGSMINISTERIETS FÖRVALTNINGSOMRÅDE	27 787 381 000
01. Undervisningsministeriet	204 207 000
10. Drift och underhåll av vissa statliga fastigheter (reservationsanslag 3 år)	9 326 000
21. Omkostnader (reservationsanslag 2 år)	104 914 000
22. Utvecklingsverksamhet (reservationsanslag 3 år)	17 300 000
26. Vissa kopierings- och upptagningsersättningar	23 100 000
50. Vissa understöd	2 967 000
62. Statlig medfinansiering för undervisningsministeriets vidkommande för projekt i vilka EU:s strukturfonder deltar (förslagsanslag)	46 600 000

05. Kyrkliga ärenden	10 504 000
21. Ortodoxa kyrkostyrelsens omkostnader (reservationsanslag 2 år)	8 204 000
50. Vissa understöd	2 300 000
07. Utbildningsstyrelsen	101 995 000
21. Omkostnader (reservationsanslag 2 år)	101 995 000
08. Internationellt samarbete	91 643 000
22. Omkostnader för Institutet för Ryssland och Östeuropa (reservationsanslag 2 år)	4 178 000
25. Internationellt kulturellt samarbete (reservationsanslag 2 år)	43 065 000
50. Vissa understöd	29 500 000
66. Finansiella bidrag till internationella organisationer (förslagsanslag)	14 900 000
10. Undervisning och forskning vid universitet	6 123 741 000
21. Universitetens omkostnader (reservationsanslag 2 år)	5 570 815 000
22. Universitetsväsendets gemensamma utgifter (reservationsanslag 3 år)	156 587 000
23. Omkostnader för centret för internationellt personutbyte (reservationsanslag 2 år)	42 740 000
24. Övningskolornas omkostnader (reservationsanslag 2 år)	353 599 000
20. Yrkehögskoleundervisning	1 459 873 000
25. Utvecklande av yrkehögskolorna (reservationsanslag 2 år)	20 399 000
30. Statsandel och statsunderstöd för kommunala och privata yrkehögskolors driftskostnader (förslagsanslag)	1 439 474 000
40. Allmänbildande utbildning	8 104 820 000
21. Omkostnader för statlig allmänbildande utbildning (reservationsanslag 2 år)	217 414 000
25. Utvecklande av den allmänbildande utbildningen (reservationsanslag 2 år)	10 128 000
30. Statsandel och statsunderstöd för den allmänbildande utbildningens driftskostnader (förslagsanslag)	7 337 228 000
34. Statsandel för de allmänbildande läroanstalternas och yrkesläroanstalternas samt yrkehögskolornas anläggningskostnader (reservationsanslag 3 år)	430 000 000
35. Slutraterna av statsandelar för allmänbildande utbildning (förslagsanslag)	106 950 000
51. Statsunderstöd till organisationer	3 100 000
60. Yrkesutbildning	2 808 786 000
21. Omkostnader för statlig yrkesutbildning (reservationsanslag 2 år)	130 131 000

24. Inlärnin g i arbetet och praktikverksamhet (reservationsanslag 2 år)	18 000 000
25. Utvecklande av yrkesutbildningen (reservationsanslag 2 år)	11 546 000
30. Statsandel och statsunderstöd för yrkesutbildningens driftskostnader (förslagsanslag)	1 893 521 000
31. Statsandel för läroavtalsutbildning (förslagsanslag)	637 338 000
35. Slutrat er av statsandelar för yrkesutbildning (förslagsanslag)	105 550 000
37. Statsunderstöd för fastighetsanskaffningar (reservationsanslag 3 år)	3 700 000
87. Anskaffning av fastigheter (reservationsanslag 3 år)	9 000 000
69. Yrkesinriktad tilläggsutbildning och fritt bildningsarbete	1 625 765 000
21. Omkostnader för Utbildningscentret för undervisningssektor (reservationsanslag 2 år)	2 000 000
22. Undervisningsväsendets personalutbildning (reservationsanslag 2 år)	45 550 000
25. Utvecklande av vuxenutbildningen (reservationsanslag 2 år)	21 600 000
30. Statsandel för medborgarinstitutets driftskostnader (förslagsanslag)	372 660 000
32. Statsundestöd till yrkesutbildning som ordnas som avgiftsbelagd service (förslagsanslag)	160 000 000
33. Yrkesinriktad tilläggsutbildning (reservationsanslag 2 år) ...	500 775 000
35. Slutrat er för vuxenutbildning (förslagsanslag)	48 400 000
50. Statsandelar för folkhögskolornas driftskostnader (förslagsanslag)	264 888 000
51. Statsandelar för särskilda yrkesläroanstalters driftskostnader (förslagsanslag)	70 752 000
52. Statsandel och -understöd för vuxenutbildningens anläggningskostnader (reservationsanslag 3 år)	15 000 000
53. Statsunderstöd till organisationer	42 340 000
55. Statsandel för studiecen tralers driftskostnader (förslagsanslag)	66 034 000
56. Statsandel för sommaruniversitetets driftskostnader (förslagsanslag)	15 766 000
70. Studiestöd	3 932 371 000
22. Omkostnader för besvär snämnden för studiestöd (reservationsanslag 2 år)	3 971 000
52. Statsgaranti och räntestöd för studielån (förslagsanslag)	130 000 000
55. Studiepenning och bostadstillägg (förslagsanslag)	3 482 000 000
56. Studiepenning för vuxenstudier (förslagsanslag)	80 000 000
57. Måltidsstödet till högskolestuderande (förslagsanslag)	100 000 000
58. Understöd för ersättning av kostnader för lokaler	6 400 000
59. Stöd för skolresor för studerande i gymnasier och yrkesläroanstalter (förslagsanslag)	130 000 000
88. Vetenskap	1 016 535 000
21. Finlands Akademis omkostnader (reservationsanslag 2 år) ..	139 800 000
22. Arkivverkets omkostnader (reservationsanslag 2 år)	69 840 000

Huvudtitel 29

23. Omkostnader för Forskningscentralen för de inhemska språken (reservationsanslag 2 år)	13 300 000
24. Depåbibliotekets omkostnader (reservationsanslag 2 år)	7 080 000
25. Utarbetande och anskaffning av vissa verk (reservationsanslag 2 år)	2 370 000
50. Finlands Akademis forskningsanslag (reservationsanslag 3 år)	282 170 000
53. Tippingss- och penninglotterivinstmedel för främjande av vetenskapen (förslagsanslag)	443 700 000
54. Vissa understöd	5 775 000
66. Finansiella bidrag till internationella organisationer (förslagsanslag)	52 500 000

90. Konst och kultur**1 724 352 000**

21. Omkostnaderna för centralkommissionen för konst och konstkommissionerna (reservationsanslag 2 år)	6 200 000
22. Statens konstmuseums omkostnader (reservationsanslag 2 år)	84 765 000
23. Omkostnader för förvaltningsnämnden för Sveaborg (reservationsanslag 2 år)	11 997 000
24. Museiverkets omkostnader (reservationsanslag 2 år)	76 481 000
25. Omkostnader för biblioteket för synskadade (reservationsanslag 2 år)	25 747 000
26. Finlands filmarkivs omkostnader (reservationsanslag 2 år) ..	14 717 000
27. Statens filmgranskningsbyrås omkostnader (reservationsanslag 2 år)	2 800 000
30. Statsandelar och -understöd för de allmänna bibliotekens driftskostnader (förslagsanslag)	22 752 000
31. Statsandel och statsunderstöd för teatrar och orkestrars driftskostnader (förslagsanslag)	21 786 000
32. Statsandelar och -understöd för museer (förslagsanslag)	9 133 000
33. Statsandelar och -understöd för kulturverksamhet i kommunerna (förslagsanslag)	3 886 000
34. Statsandel för anläggningskostnaderna för allmänna bibliotek (förslagsanslag)	36 000 000
35. Slutraterna för statsandelar för kulturverksamhet (förslagsanslag)	12 500 000
36. Understöd för projektet Kulturstaden 2000 (reservationsanslag 3 år)	15 000 000
40. Ersättning till Suomenlinnan Liikenne Oy (förslagsanslag) ..	1 500 000
50. Vissa understöd (reservationsanslag 3 år)	18 350 000
51. Stipendier åt konstnärer, författare och översättare (förslagsanslag)	9 450 000
52. Tippingss- och penninglotterivinstmedel för främjande av konsten (förslagsanslag)	1 253 500 000
53. Statsunderstöd för lokalkostnader	67 688 000
70. Anskaffning av inventarier (reservationsanslag 3 år)	11 500 000
72. Utökning av Statens konstmuseums samlingar (reservationsanslag 3 år)	3 500 000
75. Ombyggnad och husbyggen (reservationsanslag 3 år)	15 000 000
95. Utgifter för skydd av kulturmiljö (förslagsanslag)	100 000

Huvudtitel 30

17

98. Idrottsverksamhet	461 188 000
50. Tippnings- och penninglotterivinstmedel för stödjande av idrott och fysisk fostran (förslagsanslag)	455 999 000
52. Statsandel till idrottsutbildningscentrer	5 189 000
99. Ungdomsarbete	121 601 000
50. Tippnings- och penninglotterivinstmedel för stödjande av ungdomsfostringsarbete (förslagsanslag)	116 801 000
51. Utvecklande av ungas verkstadsverksamhet (reservationsanslag 2 år)	4 800 000

Huvudtitel 30

30. JORD- OCH SKOGSBRUKSMINISTERIETS FÖR- VALTNINGSOMRÅDE	13 213 309 000
01. Jord- och skogsbruksministeriet och arbetskrafts- och näringscentralernas landsbygdsavdelningar	164 000 000
21. Jord- och skogsbruksministeriets omkostnader (reservationsanslag 2 år)	150 000 000
22. Utvecklande av datasystem (reservationsanslag 2 år)	14 000 000
02. Jord- och skogsbruksministeriets informationstjänstcentral	58 000 000
21. Omkostnader (reservationsanslag 2 år)	58 000 000
03. Landsbygdsnäringsnämnden	3 000 000
21. Omkostnader (reservationsanslag 2 år)	3 000 000
04. Övriga utgifter inom jord- och skogsbruksministeriets förvaltningsområde	73 600 000
25. Veterinärvård (förslagsanslag)	6 500 000
26. Internationellt samarbete (reservationsanslag 2 år)	13 000 000
27. Samarbetsforskning (reservationsanslag 3 år)	39 000 000
66. Vissa medlemsavgifter och finansiella bidrag (förslagsanslag)	15 100 000
12. Inkomststöd för jordbruket och trädgårdsodlingen	9 522 000 000
41. Nationellt stöd för jordbruket och trädgårdsodlingen (reservationsanslag 2 år)	3 500 000 000
43. EU-inkomststöd (förslagsanslag)	2 172 000 000
44. Ersättning för skördeskador (reservationsanslag 3 år)	20 000 000
45. Miljöstöd för jordbruket (reservationsanslag 2 år)	1 287 000 000
46. Kompensationsbidrag (förslagsanslag)	2 543 000 000

13. Marknadsföring av jordbruksprodukter och balansering av produktionen	804 300 000
41. Utgifter för balansering av jordbruksproduktionen (reservationsanslag 3 år)	2 000 000
42. Avträdelseersättning (förslagsanslag)	430 000 000
47. Stöd för nedläggning av jordbruksproduktion, stöd för beskogning av åker samt utveckling av produktionen och marknadsföringen av honung (reservationsanslag 2 år)	361 000 000
48. Specialåtgärder inom trädgårdsodlingen (förslagsanslag)	2 800 000
60. Överföring till interventionsfonden	8 500 000
14. Utvecklande av gårdsbrukets struktur och landsbygden	564 000 000
43. Utvecklande av landsbygden (reservationsanslag 3 år)	20 000 000
48. Räntestöd för trädgårdsföretag (reservationsanslag 2 år)	6 000 000
49. Räntestöd för näringsverksamhet på landsbygden (förslagsanslag)	160 000 000
61. EU:s deltagande i strukturpolitiska åtgärder inom livsmedelshushållningen och på landsbygden (förslagsanslag)	243 000 000
62. Statlig medfinansiering för den av EU delfinansierade utvecklingen av landsbygden (förslagsanslag)	135 000 000
15. Övriga utgifter för jordbruket	133 768 000
40. Statsbidrag för utvecklande av landsbygdsnäringarna (reservationsanslag 3 år)	65 900 000
41. Vissa ersättningar (förslagsanslag)	9 168 000
44. Hästskötselns främjande med medel som inflyter genom vad-hållning vid travtävlingar (förslagsanslag)	25 000 000
45. Statsbidrag för 4H-verksamhet	24 200 000
47. Främjande av växtförädlingsverksamheten (förslagsanslag)	4 500 000
48. Ersättande av skador som förorsakats av exceptionella översvämningar (reservationsanslag 2 år)	5 000 000
21. Lantbrukets forskningscentral	149 785 000
21. Omkostnader (reservationsanslag 2 år)	146 860 000
22. Kontroll av bekämpningsmedel (förslagsanslag)	2 225 000
74. Husbyggen (reservationsanslag 3 år)	600 000
77. Jord- och vattenbyggnadsarbeten (reservationsanslag 3 år) ..	100 000
22. Lantbruksekonomiska forskningsanstalten	14 372 000
21. Omkostnader (reservationsanslag 2 år)	14 372 000
23. Kontrollcentralen för växtproduktion	60 500 000
21. Omkostnader (reservationsanslag 2 år)	60 500 000
25. Centralen för utsädespotatis	976 000
21. Omkostnader (reservationsanslag 2 år)	576 000

22. Utgifter för forskning och exportfrämjande (reservationsanslag 2 år)	400 000
31. Främjande och övervakning av skogsbruket	613 800 000
24. Vissa samhälleliga serviceuppgifter och stöd för allmänna flottledsarbeten (reservationsanslag 3 år)	23 000 000
25. Fröförsörjning i fråga om skogsträd	4 900 000
42. Statsbidrag till organisationer för främjande och övervakning av skogsbruk	235 000 000
43. Vissa ersättningar (förslagsanslag)	1 900 000
44. Stöd för tryggnad av virkesproduktionens uthållighet (reservationsanslag 3 år)	320 000 000
45. Främjande av vården av skogsnatur (reservationsanslag 3 år)	15 000 000
50. Vissa statsbidrag för skogsbruket	12 000 000
83. Lån för tryggnad av virkesproduktionens uthållighet (reservationsanslag 3 år)	2 000 000
32. Skogsforskningsinstitutet	201 523 000
21. Omkostnader (reservationsanslag 2 år)	198 373 000
74. Husbyggen (reservationsanslag 3 år)	2 500 000
77. Grundlig förbättring av skog (reservationsanslag 3 år)	650 000
41. Fiskeri-, vilt- och renhushållning	231 379 000
25. Skyldighet att vårda fiskbeståndet (förslagsanslag)	9 000 000
40. Främjande av jakten och jaktvården (reservationsanslag 2 år)	37 941 000
41. Ersättning för hjortdjurs skadegörelse (förslagsanslag)	17 000 000
42. Ersättning för rovdjurs skadegörelse (reservationsanslag 2 år)	11 000 000
43. Främjande av renskötseln (reservationsanslag 2 år)	8 800 000
44. Avgifter för tillstånd till fiske i Tana älv och spöfiskeavgifter (förslagsanslag)	13 625 000
45. Främjande av fiskerihushållningen (reservationsanslag 2 år)	37 513 000
62. Främjande av marknadsföringen och strukturpolitiken inom fiskerinäringen (reservationsanslag 3 år)	92 000 000
77. Fiskeriekonomiska byggnads- och iståndsättningsprojekt (reservationsanslag 3 år)	4 500 000
42. Vilt- och fiskeriforskningsinstitutet	89 037 000
21. Omkostnader (reservationsanslag 2 år)	79 237 000
24. Kontraktsodling av värdefisk (reservationsanslag 3 år)	7 200 000
74. Ombyggnad av fiskodlingsanstalter och forskningsstationer (reservationsanslag 3 år)	2 600 000
51. Nyttjande och vård av vattentillgångarna	147 500 000
22. Utgifter för nyttjande och vård av vattentillgångarna (reservationsanslag 2 år)	29 000 000
30. Räntestöd för byggande av vatten- och avloppsanläggningar (förslagsanslag)	22 000 000

Huvudtitel 31

31. Understöd för samhällenas vatten- och avloppsåtgärder (reservationsanslag 3 år)	15 000 000
43. Vissa ersättningar som staten åläggs att betala (förslagsanslag)	2 500 000
77. Vattendrags- samt vatten- och avloppsarbeten (reservationsanslag 3 år)	79 000 000
61. Lantmäteriverket	258 950 000
21. Omkostnader (reservationsanslag 2 år)	244 950 000
80. Utgifter för understödjande av fastighetsförrättningar (förslagsanslag)	14 000 000
62. Geodetiska institutet	15 400 000
21. Omkostnader (reservationsanslag 2 år)	15 400 000
71. Anstalten för vererinärmedicin och livsmedel	107 419 000
21. Omkostnader (reservationsanslag 2 år)	72 750 000
22. Omkostnader för köttbesiktningens verksamheten (reservationsanslag 2 år)	20 669 000
28. Vaccin och serum (förslagsanslag)	14 000 000

Huvudtitel 31

31. TRAFIKMINISTERIETS FÖRVALTNINGS-OMRÅDE	7 260 970 000
01. Trafikministeriet	116 400 000
21. Omkostnader (reservationsanslag 2 år)	72 700 000
22. Forskning och utveckling (reservationsanslag 3 år)	43 700 000
24. Vägverket	4 121 000 000
21. Basväghållningen (reservationsanslag 2 år)	3 030 000 000
77. Utvecklande av vägnätet (reservationsanslag 2 år)	691 000 000
79. Efterfinansierings- och totalfinansieringsprojekt gällande vägnätet (reservationsanslag 3 år)	240 000 000
87. Anskaffningar av jordområden samt ersättningar enligt lagen om allmänna vägar (förslagsanslag)	160 000 000
25. Statsbidrag för väghållningen	36 000 000
50. Statsbidrag för underhåll och förbättring av enskilda vägar (reservationsanslag 3 år)	36 000 000

30. Sjöfartsverket	207 000 000
21. Omkostnader (reservationsanslag 2 år)	58 100 000
70. Anskaffning av fartyg (reservationsanslag 3 år)	131 000 000
77. Utvecklande av farledsnätet (reservationsanslag 3 år)	17 500 000
87. Anskaffning av mark- och vattenområden (förslagsanslag) ..	400 000
32. Främjande av sjöfarten och annan sjötrafik	165 320 000
31. Räntestöd för byggande av handels- och industrihamnar (reservationsanslag 2 år)	200 000
40. Stödjande av anskaffningar av lastfartyg (förslagsanslag)	27 000 000
41. Tryggande av konkurrensförutsättningarna för fartyg som är upptagna i förteckningen över handelsfartyg i utrikesfart (förslagsanslag)	132 000 000
44. Understödjande av skärgårdstrafik	1 120 000
50. Statsunderstöd ur lästavgifterna (förslagsanslag)	5 000 000
40. Banförvaltningscentralen	1 841 000 000
21. Basbanhållningen (reservationsanslag 2 år)	1 353 000 000
77. Utvecklande av bannätet (reservationsanslag 2 år)	284 000 000
78. Byggande av stadsbanan Helsingfors-Alberga (reservationsanslag 3 år)	200 000 000
87. Anskaffningar av jordområden för bannätet och ersättningar (förslagsanslag)	4 000 000
52. Ersättningar och statsbidrag till lufttrafiken	32 200 000
41. Statsbidrag för byggande och underhåll av vissa flygplatser	5 000 000
43. Ersättning till Luftfartsverket för beredskapsuppgifter	27 200 000
60. Köp av tjänster, ersättningar och stöd för kollektivtrafik	475 000 000
42. Statsunderstöd för utbildning	13 000 000
63. Köp och utvecklande av kollektivtrafiktjänster (reservationsanslag 3 år)	462 000 000
72. Ersättningar och understöd för kommunikation	75 000 000
42. Understödjande av tidningspressen	75 000 000
80. Meteorologiska institutet	143 900 000
21. Omkostnader (reservationsanslag 2 år)	143 900 000
81. Havsforskningsinstitutet	40 500 000
21. Omkostnader (reservationsanslag 2 år)	35 500 000
22. Verksamhet som gäller Antarktis (reservationsanslag 3 år) ..	5 000 000
99. Övriga utgifter inom trafikministeriets förvaltningsområde	7 650 000
40. Vissa statsunderstöd	4 650 000
88. Aktieförvärv (reservationsanslag 2 år)	3 000 000

Huvudtitel 32

32. HANDELS- OCH INDUSTRIMINISTERIETS FÖR- VALTNINGSOMRÅDE	4 783 039 000
10. Förvaltning	669 036 000
21. Handels- och industriministeriets omkostnader (reservationsanslag 2 år)	125 050 000
22. Arbetskrafts- och näringscentralernas omkostnader (reservationsanslag 2 år)	360 690 000
23. Patent- och registerstyrelsens omkostnader (reservationsanslag 2 år)	7 000 000
24. Till näringspolitiken ansluten forsknings-, utrednings- och utvecklingsverksamhet (reservationsanslag 3 år)	92 400 000
66. Medlemsavgifter och finansiella bidrag till internationella organisationer (förslagsanslag)	46 116 000
92. Ersättning till statens kärnavfallshanteringsfond (förslagsanslag)	37 700 000
95. Jordägarnas andel av gamla utmålsavgifter (förslagsanslag)	80 000
20. Teknologipolitik	2 723 083 000
21. Geologiska forskningscentralens omkostnader (reservationsanslag 2 år)	212 450 000
22. Statens tekniska forskningscentralens omkostnader (reservationsanslag 2 år)	357 943 000
23. Säkerhetsteknikcentralens omkostnader (reservationsanslag 2 år)	47 090 000
25. Mätteknikcentralens omkostnader (reservationsanslag 2 år)	21 600 000
26. Teknologiska utvecklingscentralens omkostnader (reservationsanslag 2 år)	124 000 000
27. Forsknings- och utvecklingsverksamhet (förslagsanslag)	755 000 000
28. Utrednings- och utvecklingsutgifter för projekt- och programverksamhet (reservationsanslag 2 år)	70 000 000
40. Bidrag till teknologisk forskning och utveckling (förslagsanslag)	770 000 000
83. Lån för teknologisk forskning och utveckling (förslagsanslag)	230 000 000
85. Kapitallån för forskning och utveckling (förslagsanslag)	135 000 000
30. Företagsamhet och politik i fråga om små och medelstora företag	418 700 000
44. Regionalt transportstöd (förslagsanslag)	9 000 000
45. Stödjande av företagens investerings- och utvecklingsprojekt (förslagsanslag)	72 000 000
47. Statsundestöd för utvecklingsservice för små och medelstora företag och samfund i branschen (reservationsanslag 3 år) ..	8 000 000
50. Räntestöd för små och medelstora företags investeringar (förslagsanslag)	10 000 000

62. Statlig medfinansiering för handels- och industriministeriets vidkommande för projekt i vilka EU:s strukturfonder deltar (förslagsanslag)	319 700 000
40. Konsument- och konkurrenspolitik	83 820 000
21. Konsumentverkets omkostnader (reservationsanslag 2 år) ...	30 300 000
22. Konsumentforskningscentralens omkostnader (reservationsanslag 2 år)	9 720 000
24. Konsumentklagonämndens omkostnader (reservationsanslag 2 år)	6 800 000
25. Livsmedelsverkets omkostnader (reservationsanslag 2 år) ...	12 000 000
26. Konkurrensverkets omkostnader (reservationsanslag 2 år) ...	21 000 000
50. Statsunderstöd för konsumentorganisationer	4 000 000
50. Internationalisering och marknadsföring	364 300 000
21. Omkostnader för Centralen för turistfämjande (reservationsanslag 2 år)	94 000 000
40. Företags internationalisering (förslagsanslag)	122 000 000
41. Understöd till organisationer som främjar utrikeshandeln och till Suomen Ulkomaankauppaliitto - Finlands Utrikeshandelsförbund ry	148 300 000
60. Energipolitik	129 000 000
21. El- och naturgasmarknadsmyndighetens omkostnader (reservationsanslag 2 år)	1 200 000
27. Främjande av energisparande och användning av förnybar energi samt energiinformation (reservationsanslag 2 år)	15 000 000
40. Energistöd (förslagsanslag)	111 000 000
45. Räntestöd för energiinvesteringar (förslagsanslag)	1 300 000
50. Vissa understöd för energiekonomin (reservationsanslag 3 år)	500 000
70. Specialfinansiering	320 100 000
41. Verksamhetsstöd till Finnvera Abp	2 000 000
42. Räntestöd till Finnvera Abp (förslagsanslag)	203 000 000
43. Ersättningar för Finnvera Abp:s förluster (förslagsanslag) ...	92 000 000
45. Räntestöd till offentligt understödda export- och fartygskrediter (förslagsanslag)	3 000 000
47. Räntestöd för krediter som beviljas av Finlands Exportkredit Ab (förslagsanslag)	20 000 000
60. Överföringar till statsgarantifonden (förslagsanslag)	100 000
80. Strukturpolitik	75 000 000
42. Understöd för tryggande av varvsindustrins konkurrensförutsättningar (reservationsanslag 3 år)	75 000 000

Huvudtitel 33

33. SOCIAL- OCH HÄLSOVÅRDSMINISTERIETS FÖR- VALTNINGSOMRÅDE	42 991 708 000
01. Social- och hälsovårdsministeriet	230 600 000
21. Omkostnader (reservationsanslag 2 år)	173 600 000
62. Statlig medfinansiering för social- och hälsovårdsministeriets vidkommande för projekt i vilka EU:s strukturfonder deltar (förslagsanslag)	5 000 000
63. Vissa specialprojekt (reservationsanslag 3 år)	26 500 000
67. Internationella medlemsavgifter och finansiella bidrag (för- slagsanslag)	25 500 000
02. Forsknings- och utvecklingscentralen för social- och hälsovår- den	112 000 000
21. Omkostnader (reservationsanslag 2 år)	112 000 000
03. Arbetslöshetsnämnden	8 944 000
21. Omkostnader (reservationsanslag 2 år)	8 944 000
04. Prövningsnämnden	8 118 000
21. Omkostnader (reservationsanslag 2 år)	8 118 000
06. Rättsskyddscentralen för hälsovården	19 000 000
21. Omkostnader (reservationsanslag 2 år)	11 600 000
26. Utgifter för sinnesundersökningar (förslagsanslag)	7 400 000
07. Institutet för arbetshygien	197 000 000
50. Statsbidrag för utgifterna vid Institutet för arbetshygien (re- servationsanslag 2 år)	197 000 000
08. Folkhälsoinstitutet	179 350 000
21. Omkostnader (reservationsanslag 2 år)	151 600 000
26. Anskaffning av vaccin (förslagsanslag)	27 750 000
09. Social- och hälsovårdens produkttillsynscentral	23 000 000
21. Omkostnader (reservationsanslag 2 år)	23 000 000
10. Strålsäkerhetscentralen	53 000 000
21. Omkostnader (reservationsanslag 2 år)	53 000 000
11. Läkemedelsverket	8 296 000
21. Omkostnader (reservationsanslag 2 år)	8 296 000

12. Statens skolhem	3 897 000
21. Omkostnader (reservationsanslag 2 år)	3 897 000
13. Arbetarskyddets distriktsförvaltning	113 433 000
21. Omkostnader (reservationsanslag 2 år)	113 433 000
14. Statens sinnesjukhus	2 420 000
21. Omkostnader (reservationsanslag 2 år)	2 420 000
15. Utjämnning av familjekostnader	8 269 400 000
51. Moderskapsunderstöd (förslagsanslag)	53 400 000
52. Barnbidrag (förslagsanslag)	8 216 000 000
16. Allmän familjepension	248 000 000
50. Allmän familjepension (förslagsanslag)	248 000 000
17. Utkomstskydd för arbetslösa	3 465 000 000
50. Statsandel till arbetslöshetskassor (förslagsanslag)	3 370 000 000
51. Grundskydd i enlighet med lagen om utkomstskydd för arbetslösa (förslagsanslag)	45 000 000
53. Statsandel till utkomstskydd för arbetslösa som idkar frivilliga studier (förslagsanslag)	50 000 000
18. Sjukförsäkring	2 000 000 000
60. Statens andel i de utgifter som föranleds av sjukförsäkringslagen (förslagsanslag)	2 000 000 000
19. Pensionsförsäkring	8 353 500 000
50. Statens andel i sjömanspensionskassans utgifter (förslagsanslag)	163 500 000
51. Statens andel i de utgifter som föranleds av lagen om pension för lantbruksföretagare (förslagsanslag)	2 160 000 000
52. Statens andel i de utgifter som föranleds av lagen om pension för företagare (förslagsanslag)	345 000 000
60. Statens andel i de utgifter som föranleds av folkpensionslagen (förslagsanslag)	5 685 000 000
20. Olycksfallsförsäkring	75 000 000
53. Statens andel i kostnaderna för lantbruksföretagares olycksfallsförsäkring (förslagsanslag)	75 000 000
21. Frontveteranpensioner	720 000 000
52. Frontmannapensioner och bostadsbidrag (förslagsanslag)	720 000 000

22. Ersättning för skada, ådragen i militärtjänst och vissa utgifter för rehabilitering	1 667 300 000
50. Ersättning för skada, ådragen i militärtjänst (förslagsanslag)	1 647 000 000
56. Statsbidrag för rehabilitering av makar till krigsinvalider (reservationsanslag 2 år)	14 000 000
57. Frontunderstöd till vissa utländska frivilliga frontmän (reservationsanslag 2 år)	1 300 000
59. Statsbidrag för frontveteranernas rehabilitering (reservationsanslag 2 år)	5 000 000
23. Annat skydd för personer som lidit skada av kriget	20 500 000
30. Statlig ersättning för vården av personer som lidit skada av kriget (förslagsanslag)	20 500 000
28. Annat utkomstskydd	63 000 000
50. Militärunderstöd (förslagsanslag)	63 000 000
32. Av kommunerna anordnad social- och hälsovård	14 226 000 000
30. Statsandel till kommunerna för social- och hälsovårdens driftskostnader (förslagsanslag)	13 035 000 000
31. Statsandel till kommunerna för social- och hälsovårdsservicens anläggningskostnader (förslagsanslag)	225 000 000
32. Statlig ersättning till hälso- och sjukvårdsenheter för forskningsverksamhet enligt lagen om specialiserad sjukvård	293 200 000
33. Statlig ersättning till hälso- och sjukvårdsenheter för kostnaderna för läkar- och tandläkarutbildning (förslagsanslag)	425 200 000
34. Statlig ersättning till kommunerna för kostnaderna för patienter som sinnesundersöks och patientöverföringar (förslagsanslag)	13 000 000
35. Statlig ersättning till utgifter för utjämning av höga kostnader inom barnskyddet	165 000 000
36. Statsunderstöd för kostnaderna för vissa social- och hälsovårdsserviceprojekt (förslagsanslag)	3 600 000
38. Slutrat av statsandel till kommunerna för vissa driftskostnader för social- och hälsovårdsservice (förslagsanslag)	66 000 000
53. Hälsofostran och -övervakning	47 950 000
23. Hälsoövervakning (reservationsanslag 2 år)	5 000 000
24. Övervakning av smittsamma sjukdomar (förslagsanslag)	6 000 000
50. Hälsofostran och minskande av rusmedelsbruk och tobaksrökning (reservationsanslag 2 år)	36 950 000
57. Semesterverksamhet	947 000 000
40. Statlig ersättning för kostnaderna för semesteravbytare för lantbruksföretagare (förslagsanslag)	864 000 000
50. Statlig ersättning till Lantbruksföretagarnas pensionsanstalt och kommunerna för förvaltningsutgifterna för avbytarservicen för lantbruksföretagare (förslagsanslag)	83 000 000

92. Användningen av avkastningen av Penningautomatföreningens verksamhet	1 930 000 000
50. Understöd till samfund och stiftelser för främjande av hälsa och socialt välbefinnande (förslagsanslag)	1 390 000 000
55. Statlig ersättning för driftkostnader för krigsinvalidernas inrättningar (reservationsanslag 2 år)	340 000 000
58. Vissa utgifter för rehabilitering (reservationsanslag 2 år)	10 000 000
59. Utgifter för rehabilitering av frontveteraner (reservationsanslag 2 år)	190 000 000

Huvudtitel 34

34. ARBETSMINISTERIETS FÖRVALTNINGSOMRÅDE	11 403 131 000
01. Arbetsförvaltningen	185 178 000
21. Arbetsministeriets omkostnader (reservationsanslag 2 år)	121 800 000
22. Arbetskraftsinstitutets omkostnader (reservationsanslag 2 år)	4 282 000
23. Fullföljande av arbetslivsprogrammen (reservationsanslag 3 år)	50 000 000
67. Medlemsavgifter och finansiella bidrag till internationella organisationer (förslagsanslag)	9 096 000
05. Fullföljandet av de europeiska strukturfondernas program	765 700 000
61. EU:s deltagande i arbetskrafts- och socialpolitiken (förslagsanslag)	499 300 000
62. Statlig medfinansiering för arbetsministeriets vidkommande för projekt i vilka EU:s strukturfonder deltar (förslagsanslag)	266 400 000
06. Arbetskraftspolitiken	9 943 900 000
02. Lönebaserat sysselsättningsstöd till statsförvaltningen (förslagsanslag)	250 000 000
21. Omkostnader inom arbetskraftsärendenas lokalförvaltning (reservationsanslag 2 år)	648 000 000
25. Särskilda utgifter för arbetskraftsservicen (förslagsanslag) ..	74 800 000
29. Köpta tjänster som hänför sig till arbetskraftspolitisk vuxenutbildning (förslagsanslag)	867 400 000
30. Lönebaserat sysselsättningsstöd till kommuner och samkommuner (förslagsanslag)	800 000 000
50. Studiesociala förmåner för dem som deltar i arbetskraftspolitisk vuxenutbildning (förslagsanslag)	655 700 000
52. Arbetsmarknadsstöd (förslagsanslag)	5 500 000 000
63. Statsunderstöd för lindrande av arbetslösheten (förslagsanslag)	932 000 000
64. Överföringsutgifter för investeringar i sysselsättningsfrämjande syfte (reservationsanslag 3 år)	85 000 000

Huvudtitel 35

65. Utkomstskydd vid flyttning (förslagsanslag)	15 000 000
77. Investeringsutgifter för tryggnad av sysselsättningen (reservationsanslag 3 år)	116 000 000
07. Flykting- och migrationsärenden	375 300 000
21. Statens åtgärder för mottagande av flyktingar och asylsökande (förslagsanslag)	36 300 000
30. Statlig ersättning till kommunerna för särskilda kostnader för utkomststöd till personer som flyttar till Finland och för social- och hälsovård som ges dem (förslagsanslag)	60 000 000
63. Mottagande av flyktingar och asylsökande (förslagsanslag)	279 000 000
99. Övriga utgifter inom arbetsministeriets förvaltningsområde	133 053 000
23. Civiltjänst (förslagsanslag)	18 500 000
50. Lönegaranti (förslagsanslag)	110 000 000
51. Vissa former av sjömansservice (förslagsanslag)	4 553 000

Huvudtitel 35

35. MILJÖMINISTERIETS FÖRVALTNINGSOMRÅDE	3 747 367 000
01. Miljöministeriet	102 000 000
21. Omkostnader (reservationsanslag 2 år)	102 000 000
10. Miljövård	121 250 000
27. Bekämpning av miljöskador (förslagsanslag)	10 000 000
60. Överföring till oljeskyddsfonden (reservationsanslag 3 år) ..	5 000 000
63. Främjande av miljövården (reservationsanslag 3 år)	31 750 000
64. Räntestöd för miljövårdsinvesteringar (förslagsanslag)	9 000 000
65. Oljeavfallshantering som finansieras med oljeavfallsavgiften (reservationsanslag 3 år)	15 000 000
67. Främjande av miljösamarbete i länder i Finlands närområden (reservationsanslag 3 år)	13 000 000
77. Miljövårdsarbeten (reservationsanslag 3 år)	37 500 000
20. Samhällen, användning av områden och naturvård	242 500 000
22. Skötsel och underhåll av naturskyddsområdena (reservationsanslag 3 år)	74 000 000
37. Understöd för planläggning i kommuner och styrning av markanvändningen (reservationsanslag 3 år)	7 500 000
44. Ersättningar enligt forsskyddslagen (förslagsanslag)	10 000 000
63. Vissa ersättningar i samband med naturvården (reservationsanslag 3 år)	69 000 000
64. Understöd för vård av byggnadsarvet (reservationsanslag 3 år)	5 000 000

Huvudtitel 36

29

74. Husbyggnadsarbeten inom naturskyddsområdena (reservationsanslag 3 år)	3 000 000
87. Anskaffning av naturskyddsområden (reservationsanslag 3 år)	74 000 000
30. Främjande av boendet	2 700 000 000
54. Bostadsbidrag (förslagsanslag)	2 700 000 000
60. Överföring till statens bostadsfond	—
40. De regionala miljöcentralerna	306 886 000
21. Omkostnader (reservationsanslag 2 år)	306 886 000
50. Miljötilståndsverken	21 300 000
21. Omkostnader (reservationsanslag 2 år)	21 300 000
60. Finlands miljöcentral	122 700 000
21. Omkostnader (reservationsanslag 2 år)	122 700 000
70. Statens bostadsfond	23 930 000
21. Omkostnader (reservationsanslag 2 år)	23 930 000
99. Övriga utgifter inom miljöministeriets förvaltningsområde	106 801 000
22. Utveckling och planering (reservationsanslag 2 år)	53 951 000
24. Internationellt samarbete (reservationsanslag 2 år)	26 400 000
62. Statlig medfinansiering för miljöministeriets vidkommande för projekt i vilka EU:s strukturfonder deltar (förslagsanslag)	10 000 000
63. EU:s miljöfonds deltagande i naturvårdsprojekt (reservationsanslag 3 år)	10 000 000
65. Vissa understöd (reservationsanslag 3 år)	6 450 000

Huvudtitel 36

36. STATSSKULDEN	33 800 000 000
01. Ränta på skulden i finska mark och i euro	18 324 000 000
90. Ränta på skulden i finska mark och i euro (förslagsanslag) ..	18 324 000 000
02. Ränta på den övriga skulden i EMU-valutor	5 246 830 000
90. Ränta på den övriga skulden i EMU-valutor (förslagsanslag)	5 246 830 000
03. Ränta på skulden i utländsk valuta	4 071 170 000
90. Ränta på skulden i utländsk valuta (förslagsanslag)	4 071 170 000

Huvudtitel 36

06. Amorteringar på statsskulden	6 010 000 000
94. Nettoamorteringar (förslagsanslag)	6 010 000 000
09. Övriga utgifter för statsskulden	148 000 000
21. Arvoden och andra utgifter för statsskulden (förslagsanslag)	148 000 000

Utgifternas totalbelopp:**198 896 907 000**

DETALJMOTIVERING

ALLMÄNT

Brutto- och nettobudgetering

I statsbudgeten iakttas i regel bruttobudgetering. Nettobudgetering är ett undantag från denna regel, och tillämpas bara inom de gränser som anges i lagen om statsbudgeten.

I budgeten kan följande inkomster och utgifter nettobudgeteras:

1) inkomster av nya statslån och amorteringar på statsskulden,

2) ränteinkomster, emissionsvinster och kapitalvinster av statslån samt ränteutgifter, nedläggning av emissionspriset och kapitalförluster till följd av statslån,

3) inkomster av och utgifter för verksamheten vid ett ämbetsverk eller en inrättning samt

4) inkomster som uppkommit genom försäljning av aktier samt försäljningsprovisioner som har samband med försäljningen och betalningsförpliktelser som staten för köparens del påtagit sig ansvaret för.

Vid nettobudgetering av inkomster av och utgifter för ämbetsverkets verksamhet kan följande fall särskiljas:

1) inkomster som betalas till ämbetsverket i egenskap av arbetsgivare, inkomster av försäljning av och försäkrings- och skadeersättningar för lösöre samt inkomster av att ämbetsverkets lokalteter tillfälligt upplåts för utomstående för enskilda tillställningar, vilka nämns i beskrivningen av omkostnadsmomentets standardinnehåll och vilka kan dras av från omkostnaderna, även om detta inte nämns i momentmotiveringen,

2) inkomster av och utgifter för verksamheten vid ett ämbetsverk eller en inrättning som bedriver affärsverksamhet,

3) inkomster av och utgifter för verksamheten eller någon del av verksamheten vid ett äm-

betsverk som bedriver avgiftsbelagd verksamhet samt

4) betalningsandelar i form av inkomst av andra parter som deltar i ett forskningsprojekt eller motsvarande som genomförs på ämbetsverkets ansvar och utgifter för projektet.

I fallen 2)-4) skall i beslutsdelen av motiveringen till omkostnadsanslaget i fråga nämnas att nettobudgetering tillämpas.

Till de inkomster som skall nettobudgeteras hör inte skatter, avgifter av skattenatur eller böter. Nettobudgeteringen gäller inte heller överföringsutgifter eller återbetalning av sådana samt investeringsutgifter eller inkomster av försäljning av egendom, med undantag av anskaffning av lös egendom för ämbetsverkets eller inrättningens verksamhet eller försäljning av lös egendom.

Till utgifternas standardinnehåll under ett nettobudgeterat omkostnadsmoment hör utgifterna enligt omkostnadsmomentens standardinnehåll, vilket förklaras nedan.

Inkomster av verksamheten som redovisas som netto får användas för utgifter för verksamheten utan att detta särskilt nämns i kapital- eller momentmotiveringen för statsekonomi.

Försäljningsintäkterna av sådana lösa anläggningstillgångar för vilkas del anskaffningen finansieras under omkostnadsanslaget får nettobudgeteras med omkostnadsanslaget. Försäljningsintäkterna av fast egendom, finansinvesteringar (t.ex. aktier och andra värdepapper) och lösa anläggningstillgångar som finansieras under specialmomenten får inte nettobudgeteras.

Allmänna föreskrifter beträffande utgiftsmomenten

Utgifterna uppdelas i budgeten på moment enligt uppgiftens eller utgifternas art.

Anslag som har budgeterats enligt uppgift är ämbetsverkens omkostnadsanslag, som behandlas nedan, samt vissa sådana anslag för projektartade uppgifter som hänför sig till konsumtionsutgifterna. Ett anslag som har budgeterats enligt uppgift får användas för alla regelmässiga utgifter för uppgiften i fråga, om inte något annat följer av budgeten.

Huvudindelningen av utgifterna görs enligt följande huvudgruppering som följer utgifternas art (inom parentes sifferkoderna för motsvarande moment):

1) konsumtionsutgifter (01-29): utgifter, där staten som direkt motprestation får produktionsfaktorer som skall användas under finansåret, t.ex. arbetsinsatser, varor och tjänster,

2) överföringsutgifter (30-69): utgifter, för vilka staten inte får någon direkt motprestation,

3) investeringsutgifter (70-89): utgifter, där staten som direkt motprestation får produktionsfaktorer eller finansieringsinstrument med lång verkningstid, vilka ger staten inkomst eller annan nytta under flera finansår, och

4) övriga utgifter (90-99): utgifter som inte hör till ovan nämnda huvudgrupper, t.ex. utgifter för skötsel av statsskulden.

Anslaget under momentet får användas enbart för utgifter inom den utgiftsgrupp som anges av momentets sifferkod. Därmed får ett anslag för konsumtionsutgifter inte användas för överföringsutgifter och ett anslag för överföringsutgifter får inte användas för konsumtionsutgifter, om inte annat av särskilda skäl bestäms i momentmotiveringen.

För ett användningsändamål som specificeras under ett moment får inte användas något annat anslag med ett mera allmänt användningsändamål (t.ex. ett omkostnadsanslag), även om detta specificerade användningsändamål inte har uteslutits i motiveringen till det mera allmänna anslaget. Undantag från denna

huvudregel kan göras, om saken nämns i momentmotiveringen.

Om ett anslag får användas till betalning av löner eller arvoden, skall också socialskydds- och pensionsavgifter samt andra lönebikostnader i samband med dem betalas med samma anslag.

Utgiftsmoment med standardinnehåll

För omkostnadsmomenten och momenten 28, 70 och 74-79 har definierats sådana användningsändamål med standardinnehåll för vilka anslagen under dessa moment får användas utan att saken nämns i momentmotiveringen.

Då anslagen används går momentmotiveringen framom definitionen av standardinnehållet. Det innebär att man i momentmotiveringen kan avvika från standardinnehållet antingen genom att utesluta vissa standardanvändningsändamål eller genom att foga till andra användningsändamål. I det senare fallet används ordet "även" för att uttrycka att användningsändamålen under standardmomenten har kompletterats, t.ex. på följande sätt: "Anslaget under momentet får även användas för betalning av honorära konsulers utgifter."

Omkostnadsanslag

Utgifterna för verksamheten vid ett ämbetsverk budgeteras i regel som ett enda anslag under utgiftsmomenten 21-23. Av omkostnadsanslaget får betalas sådana löne- och andra driftsutgifter som föranleds av skötseln av de uppgifter som i lag eller förordning föreskrivits ämbetsverket, utgifter för anskaffning av maskiner och inventarier samt andra materiella eller immateriella anläggningstillgångar samt andra direkta utgifter som föranleds av ämbetsverkets verksamhet, såsom leasingräntor och andra ränteutgifter samt skadeersättningar.

Som separata anslag enligt utgifternas art har budgeterats överföringsutgifter, utgifter för husbyggnads- samt jord- och vattenbyggnadsinvesteringar och anskaffnings- och långivnings- samt andra finansinvesteringar utgifter för aktier och andelar samt vissa exceptionellt stora investeringar i inventarier. Ett omkostnadsanslag får således inte användas för dessa utgifter, om inte något annat har bestämts i motiveringen till anslaget.

Om något annat anslag inte har anvisats för ändamålet får omkostnadsanslaget användas för finansiering av sådana forskningsprojekt inom ämbetsverkets verksamhetsområde som godkänts av EU samt för den finansiering som krävs för deltagande i forskningserbjudandena i fråga.

Under omkostnadsmomentet budgeteras som **avdrag** de sjuk- och moderskapsdagpenningar enligt sjukförsäkringen som betalas till ämbetsverket i egenskap av arbetsgivare, i de fall då ämbetsverket betalar arbetstagarens lön under sjukdomstiden eller moderskapsledigheten, samt ersättningar som inkommit för kostnaderna för företagshälsovården. Därtill budgeteras under omkostnadsmomentet som avdrag ämbetsverkets inkomster av försäljning av lösöre samt ämbetsverkets försäkrings- och skadeersättningar enligt vad som avses under "Brutto- och nettobudgetering".

Vidare får anslaget under omkostnadsmomentet användas för den **avgiftsbelagda verksamhetens** utgifter, om inte ämbetsverkets eller inrättningens avgiftsbelagda verksamhet har budgeterats under ett eget moment.

Moment enligt utgifternas art

Konsumtionsutgifter (01-29)

Konsumtionsutgifter är de utgifter där staten som direkt motprestation får produktionsfaktorer som används under finansåret. Till konsumtionsutgifter hänförs löner för statsanställda, andra arvoden, socialskyddsavgifter, pensionsavgifter, utgifter för köp av varor och tjänster, utgifter för anskaffning av försvars-

materiel samt maskiner, anordningar och inventarier av ringa värde eller med en kort ekonomisk användningstid samt övriga sådana utgifter som föranleds av eller hänför sig till statens verksamhet och som inte skall hänföras till överförings- eller investeringsutgifter.

Till konsumtionsutgifter hänförs även det tekniska bistånd som EU-programmen kräver.

Löner till personal i statens tjänst får betalas under konsumtionsutgiftsmomenten enligt följande:

a) under omkostnads- och de särskilda avlöningsmomenten (sifferkod 01-03),

b) under andra konsumtionsutgiftsmoment löner till personal i arbetsavtalsförhållande och sådana tjänstemän som nämns i 9 § 1 mom. statstjänstemannalagen (750/1994), vilka utnämns för viss tid, om detta anges i momentets standardanvändningsändamål eller beslutsdel, samt

c) lön till en tjänsteman som ställts till statsrådets disposition enligt statstjänstemannalagen från avlöningsmomentet för ministeriet inom förvaltningsområdet i fråga.

Löner till tjänstemän som utnämns till sin tjänst får inte betalas under andra moment än omkostnads- och avlöningsmoment.

05-07. Pensioner

Under momenten har antecknats ordinarie pensioner, familjepensioner, extra pensioner samt vissa understöd närmast av pensionsnatur vilka grundar sig på lag, förordning eller ett avtal som binder staten eller definieras särskilt i motiveringen.

16-18. Anskaffning av försvarsmateriel

Under momenten har antecknats utgifter för anskaffning av försvarsmateriel. Dessutom kan under momentet såsom avdrag antecknas de försäkringsersättningar och skadestånd i anslutning till anskaffning av försvarsmateriel som ämbetsverket fått, även om detta inte nämns i motiveringen till momentet.

28. Konsumtionsutgifter för avgiftsbelagd service

Under momentet har antecknats och anslaget under momentet får användas till betalning av sådana utgifter som annars betalas under omkostnadsmomentet, men som klart kan hänfö-

ras till konsumtionsutgifter för avgiftsbelagd service. Motiveringen till utgifterna för avgiftsbelagd service har nära samband med motsvarande inkomstmoment. I motiveringen till inkomstmomentet i fråga har även beaktats andra kostnader för avgiftsbelagd service än sådana som skall antecknas under specialmomentet.

Anslaget under momentet för avgiftsbelagd service får användas till avlöningar endast om en fullmakt rörande detta jämte eventuella begränsningar i antalet personer har upptagits i motiveringen till momentet.

Överföringsutgifter (30-69)

Till överföringsutgifter hänförs statsbidrag och överföringar av medel genom statens försorg till kommuner, andra offentliga samfund, näringslivet, hushållen och allmännyttiga samfund samt överföringar av medel utan motprestationer till statliga fonder utanför budgeten, till folkpensionsanstalten och till utlandet. För överföringsutgifterna får staten inte av mottagaren något direkt eller egentlig materiell motprestation, såsom pengar, varor eller tjänster. Indirekt främjar överföringsutgifterna fullföljandet av statens uppgifter.

Överföringsutgifterna klassificeras i allmänhet enligt mottagare. Statsbidragen för byggnadsverksamhet samt för anskaffning av maskiner och inventarier har om möjligt observerats under andra moment än statsbidragen för konsumtion eller andra användningssyften. Om ett anslag gäller flera grupper mottagare av överföringar, har i dispositionsplanen intagits en indelning enligt mottargrupp, vid behov ytterligare indelad i överföringar avsedda för driftsekonomin och kapitalekonomin.

Under momenten 30-69 har budgeterats ersättningar till enheter som bedriver affärsverksamhet för uppgifter som de utför i allmänt intresse, om förmånen kommer andra än staten till del.

Överföringsutgifter som bestäms med stöd av lag och överföringsutgifter enligt prövning

har om möjligt antecknats under olika moment.

30-39. Statsbidrag till kommuner och samkommuner m.fl.

Under momenten har antecknats statsbidrag till kommuner och samkommuner samt landskapet Åland.

40-49. Statsbidrag till näringslivet

Under momenten har antecknats för främjande av näringslivet avsedda statsbidrag till företag och enskilda näringsidkare samt till centralorganisationer, föreningar m.fl. som främjar företagares och näringsidkares m.fl. intressen.

50-59. Statsbidrag till hushållen och allmännyttiga samfund

Under momenten har antecknats överföringar till hushållen (enskilda konsumenter) samt statsbidrag till allmännyttiga organisationer, inrättningar, föreningar, sällskap o.s.v. Sådana är t.ex. idrottsorganisationer, privata läroanstalter, privata sjukhus och sådana privata forskningsanstalter som inte direkt betjänar affärs- eller näringslivet.

60. Överföringar till statliga fonder utanför budgeten och till folkpensionsanstalten

Under momentet har antecknats överföringar till fonder utanför budgeten samt överföringar till folkpensionsanstalten.

61-65. Övriga överföringar inom landet

Under momenten har antecknats sådana icke specificerade överföringar som inte på förhand kan fördelas mellan kommunerna, näringslivet och hushållssektorn.

Under momentet har också budgeterats medelsöverföringar för betalning av EU-finansieringen av statens egna och andra projekt enligt strukturfondernas målprogram och gemenskapsinitiativprogram som godkänns tillsammans med Europeiska gemenskapernas kommission. EU:s deltagande i programmen har antecknats under moment 61 och motsvarande statliga medfinansiering under moment 62. Medfinansieringen från fonden för fiskets utveckling samt motsvarande statliga medfinansiering har vardera undantagsvis budgeterats under moment 62 (30.41.62). I trafikministeriets huvudtitel har den statliga medfinansiering-

en för projekt i vilka strukturfonderna deltar budgeterats under moment 31.24.21, 31.30.21 och 31.40.21.

66-69. Överföringar till utlandet

Under momenten har antecknats överföringar till utlandet av sådana medel för vilka inte erhålls direkt motprestation eller för vilka motprestationen är ringa i förhållande till utgiftens storlek. Hit hör t.ex. understöd inom ramen för utvecklingssamarbetet, medlemsavgifter till internationella sammanslutningar samt andra medlemsavgifter av understödsnatur som samfundet i fråga använder för att finansiera sin verksamhet eller förmedlar vidare som understöd till tredje part.

Investeringsutgifter (70-89)

Till investeringsutgifter hänförs andra anskaffningsutgifter än utgifter för anskaffning av försvarsmateriel och maskiner, anordningar och inventarier med ett ringa värde eller en kort ekonomisk användningstid, byggnadsutgifter för husbyggen samt jord- och vattenbyggnadskonstruktioner, utgifter för anskaffning av värdepapper, jordområden och byggnader samt långivning.

Realinvesteringar (70-79)

Till realinvesteringar hänförs sådana anskaffningar av materiella anläggningstillgångar åt staten vilka uppfyller de nedan angivna kriterierna för de olika standardmomentgrupperna. Utgifter för anskaffning av maskiner, anordningar och inventarier har antecknats under momenten 70-73. Husbyggen har antecknats under momenten 74-76 och övriga byggnadsarbeten under momenten 77-79.

70-73. Anskaffning av inventarier

Om ämbetsverkets eller inrättningens omkostnader har budgeterats under ett omkostnadsmoment (21-23), har under det vanligen också tagits in anslag för anskaffning av inventarier och immateriella anläggningstillgångar.

I undantagsfall (anskaffningens storlek, karaktär av engångsföreteelse, användning av fullmakt, exceptionellt anskaffningsförfarande) kan utgifterna för anskaffning av under

momentet särskilt definierade inventarier budgeteras under moment 70 (Anskaffning av inventarier). Anslaget under moment 70 får användas till betalning av utgifter för anskaffning av denna typ av maskiner, anordningar och inventarier då dessa behövs för ämbetsverkets eller inrättningens (eller det namngivna förvaltningsområdets) verksamhet.

74-76. Husbyggen

Under momenten har antecknats och anslagen under dem får användas till betalning av nödvändiga löneutgifter för andra anställda än de som utnämns till fast tjänst och övriga byggnadsutgifter med anledning av statens i motiveringen till momenten nämnda nybyggnadsarbeten och ombyggnadsarbeten på byggnader. Som ombyggnad betraktas sådana ändrings- och reparationsarbeten som väsentligt höjer byggnadens värde. Anslagen får även användas till betalning av utgifter för säkerhetssystem och andra tekniska system i byggnader. Anslagen får även användas till betalning av utgifter för planering av nybyggnadsarbeten och ombyggnadsarbeten och för köp av behövliga konsulttjänster, med undantag av sådant planeringsarbete som inte specificeras enligt projekt och för vilket löneutgifterna antecknas under omkostnadsmomentet.

Kostnadsförslagen för de under momenten specificerade projekten motsvarar poängtalet för byggnadskostnadsindex 105 (1995 = 100). Om ett entreprenadavtal har ingåtts om projektet skall kostnadsförslaget grunda sig på avtalet. Kostnadsförslagen inkluderar inte mervärdesskatt.

77-79. Jord- och vattenbyggen

Under momenten har antecknats och anslagen under dem får användas till betalning av löneutgifter för andra än de som utnämns till fast tjänst och andra utgifter i enlighet med motiveringen, vilka föranleds av statens andra byggnadsarbeten än husbyggen. Sådana arbeten kan vara t.ex. byggande och grundlig reparation av allmänna vägar, hamnar, kanaler och broar, torrlägningsarbeten, vatten- och avloppsledningsarbeten, rensning av forsar och vattenleder, anläggande av flottningsleder samt bankfyllnings- och uppdrämningsarbeten.

Anslagen under momenten får användas även till betalning av utgifter för planeringen av byggnadsarbeten av nämnda slag och för köp av konsulttjänster som behövs för planeringen, med undantag av sådant planeringsarbete som inte specificeras enligt projekt och för vilket löneutgifterna har antecknats under omkostnadsmomentet.

Lån och övriga finansinvesteringar (80-89)

80-86. Lån som beviljas av statens medel
Under momenten har antecknats de lån som beviljas av statens medel.

87. Jordområden, byggnader och fastigheter
Under momentet har antecknats utgifter för köp av jordområden, byggnader och fastigheter.

88-89. Övriga finansinvesteringar
Under momenten har antecknats utgifter för köp av aktier och värdepapper, investeringar i

aktiebolag med statlig majoritet och andra finansinvesteringar.

Övriga utgifter (90-99)

Till övriga utgifter hänförs räntor på statskulden och indexförhöjningar samt övriga utgifter som inte hör till ovan nämnda konsumtions-, överförings- och investeringsutgifter.

90-92. Räntor och indexförhöjningar på statsskulden

Under momenten har antecknats räntor och indexförhöjningar på inhemsk och utländsk skuld.

93-94. Amorteringar på statsskulden

Under momenten har antecknats (netto)amorteringar på inhemsk och utländsk skuld.

95-99. Övriga och icke specificerade utgifter

Under momenten har antecknats sådana utgifter som inte klassificerats ovan såsom utgifter som är avsedda att täcka underskott.

INKOMSTER

Avdelning 11 SKATTER OCH INKOMSTER AV SKATTENATUR

Förklaring:

Avdelningens inkomster kapitelvis 1998-2000

	År 1998 boks slut 1000 mk	År 1999 statsbudget 1000 mk	År 2000 förslag 1000 mk	Ändring 1999-2000 ±1000 mk ±%	
01. Skatter på grund av inkomst och förmögenhet	59 007 624	60 540 000	68 891 000	+ 8 351 000	+ 14
04. Skatter och avgifter på grund av omsättning	51 852 025	55 225 000	57 665 000	+ 2 440 000	+ 4
08. Acciser	26 233 447	27 450 000	28 190 000	+ 740 000	+ 3
10. Övriga skatter	10 900 721	10 310 000	11 050 000	+ 740 000	+ 7
19. Övriga inkomster av skattena- tur	6 087	34 000	35 000	+ 1 000	+ 3
Sammanlagt	147 999 903	153 559 000	165 831 000	+ 12 272 000	+ 8

01. Skatter på grund av inkomst och förmögenhet

01. Skatt på inkomst och förmögenhet

Under momentet beräknas inflyta
66 091 000 000 mk.

Förklaring: I samband med budgetpropositionen avlåter regeringen till riksdagen en proposition med förslag till lag om skatteskalorna för 2000. Enligt propositionen höjs

gränserna för inkomstklasserna på inkomstskatteskalen med 1 %. Detta beräknas minska intäkterna av inkomstskatten med ca 400 milj. mk per år jämfört med de skattegrunder som gäller 1999.

I samband med budgetpropositionen har regeringen avlåtit en proposition till riksdagen med förslag till lagar om ändring av inkomstskattelagen och förmögenhetsskattelagen. I propositionen föreslås att inkomstskattelagen och förmögenhetsskattelagen ändras så att skattefriheten för räntor på bankdepositioner slopas och förutsättningarna för rätt till skatteavdrag på frivilliga pensionsförsäkringar stramas till. Den sistnämnda åtgärden beräknas öka skatteintäkterna med 40 milj. mk. De verkningar på intäkterna som slopan av skattefriheten för räntan på bankdepositioner kommer att ha har beaktats under moment 11.01.02.

Därtill avlåter regeringen i samband med budgetpropositionen till riksdagen en proposition med förslag till lag om ändring av inkomstskattelagen i vilken det föreslås att det extra ränteavdraget skall slopas 2000. Detta beräknas öka skatteintäkterna med ca 370 milj. mk jämfört med 1999.

Regeringen avlåter till riksdagen en proposition med förslag till lagar om ändring av inkomstskattelagen och lagen om skatteredovisning. I propositionen föreslås att skattetagargruppernas utdelning skall ändras så att statens utdelning höjs och kommunernas och församlingarnas utdelning sänks. Åtgärden beräknas öka skatteintäkterna år 2000 ca 900 milj. mk. Dessutom föreslås en förlängning av bestämmelsen i 29 § lagen om skatteredovisning, som gäller avdrag för forskottsåterbäringar i redovisningarna.

Staten beräknas få inkomstskatt av samfunnen till ett belopp av ca 21 mrd. mk.

2000 statsbudget	66 091 000 000
1999 statsbudget	57 840 000 000
1999 tilläggsb.	2 250 000 000
1998 bokslut	56 631 839 913

02. Källskatt på ränteinkomster

Under momentet beräknas inflyta 750 000 000 mk.

Förklaring: Skatten grundar sig på lagen om källskatt på ränteinkomst (1550/1992, ändr. 1390/1995). Skatten är 28 % av beloppet av ränteinkomsterna. Med hänvisning till motiveringen i förklaringen till moment 11.01.01 föreslås att skattefriheten för bankdepositionerna slopas från 1.6.2000. Åtgärden beräknas öka skatteintäkterna med ca 400 milj. mk per år. Kassainflödet av skatten beräknas bli 50 milj. mk år 2000.

2000 statsbudget	750 000 000
1999 statsbudget	800 000 000
1998 bokslut	686 614 419

03. Skatt på arv och gåva

Under momentet beräknas inflyta 2 050 000 000 mk.

Förklaring: Skatten grundar sig på lagen om skatt på arv och gåva (378/1940, ändr. 1392/1995) och arvsskatteskalen i lagen.

2000 statsbudget	2 050 000 000
1999 statsbudget	1 900 000 000
1998 bokslut	1 689 169 564

04. Skatter och avgifter på grund av omsättning

01. Mervärdesskatt

Under momentet beräknas inflyta 55 280 000 000 mk.

Förklaring: Skatten grundar sig på mervärdesskattelagen (1501/1993). Skattens belopp är i regel 22 % av skattegrunden. Skatten på livsmedel är 17 %. Skatten på läkeme-

del, böcker, filmer, tjänster som möjliggör utövande av idrott, inkvarteringstjänster, rundradions licensintäkter, persontransporter samt inträdesavgifter till kultur- och underhållningsevenemang är 8 %.

I samband med budgetpropositionen avlåter regeringen till riksdagen en proposition med förslag till lag om temporär ändring av folkpensionsanstaltens finansiering 2000 enligt vilken 2 400 000 000 mk av intäkterna av mervärdesskatten bokförs som inkomst till folkpensionsanstalten 2000.

Beloppet av den mervärdesskatt som enligt 130 § mervärdesskattelagen återbärs till kommunerna beräknas uppgå till 4 940 000 000 mk.

2000 statsbudget	55 280 000 000
1999 statsbudget	52 960 000 000
1999 tilläggsb.	- 460 000 000
1998 bokslut	49 660 103 098

02. Skatt på vissa försäkringspremier

Under momentet beräknas inflyta 1 890 000 000 mk.

Förklaring: Skatten grundar sig på lagen om skatt på vissa försäkringspremier (664/1966). Skattebeloppet utgör 22 % av försäkringspremien utan skatt enligt försäkringsavtalet. Fria från skatt är försäkringspremier som grundar sig på person-, kredit-, eller återförsäkringsavtal eller på försäkringsavtal enligt

patientskadlagen samt försäkringspremier som grundar sig på försäkringsavtal om utrikestransporter av varor och transportmedel i utrikestrafik.

2000 statsbudget	1 890 000 000
1999 statsbudget	1 800 000 000
1998 bokslut	1 742 443 936

03. Apoteksavgifter

Under momentet beräknas inflyta 495 000 000 mk.

Förklaring: Inkomsterna är avgifter enligt lagen om apoteksavgift (148/1946, ändr. 59/1983).

Avsikten är att apoteksavgiftstabellen skall justeras 2000 så att justeringen grundar sig på förändringen i den totala omsättningen från 1996 till 1997 och så att den justerade apoteksavgiftstabellen tillämpas första gången på den apoteksavgift som fastställs på grundval av omsättningen 1999. Justeringen av apoteksavgiftstabellen förutsätter att statsrådets beslut om justering av markbeloppen för de i 2 § 1 mom. lagen om apoteksavgift nämnda omsättningsgrupperna samt för apoteksavgiften vid omsättningens nedre gräns (37/1998) ändras.

2000 statsbudget	495 000 000
1999 statsbudget	465 000 000
1998 bokslut	449 477 518

08. Acciser

01. Tobaksaccis

Under momentet beräknas inflyta 3 450 000 000.

Förklaring: Accisen grundar sig på lagen om tobaksaccis (1470/1994, ändr. 1203/1995). Accisbeloppet utgör 50 % av detaljhandelspriset på cigaretter, 22 % av priset på cigarrer, 48 % av priset på pip- och cigaretter och 50 % av priset på finskuren tobak avsedd att rullas till cigaretter samt 60 % av priset på

cigarettpapper. Därtill uppbärs på cigaretter i skatt 90 mk/1000 stycken och på pip- och cigaretter samt på tobak avsedd att rullas till cigaretter 12 mk/kg. Konsumtionen av tobaksprodukter och detaljhandelspriset på dessa uppskattas stiga med 0,5 % från år 1999.

2000 statsbudget	3 450 000 000
1999 statsbudget	3 400 000 000
1998 bokslut	3 376 477 323

(02.) Sötsaksaccis

Förklaring: Momentet har slopats i budgeten. Riksdagen har antagit lagen om ändring av lagen om sötsaks- och läskedrycksaccis (1092/1998) enligt vilken uppbörden av sötsaksaccis upphör från 1.1.2000.

1999 statsbudget	170 000 000
1998 bokslut	185 601 451

04. Skatt på alkoholdrycker

Under momentet beräknas inflyta 7 350 000 000 mk.

Förklaring: Skatten grundar sig på lagen om accis på alkohol och alkoholdrycker (1471/1994, ändr. 1540/1995, 1541/1995 och 1026/1997).

2000 statsbudget	7 350 000 000
1999 statsbudget	7 400 000 000
1998 bokslut	7 186 659 907

05. Läskedrycksaccis

Under momentet beräknas inflyta 190 000 000 mk.

Förklaring: Accisen grundar sig på lagen om sötsaks- och läskedrycksaccis (1474/1994). Beloppet av grundaccisen är 27 p/l. Dessutom kan för läskedrycker uppbäras en tilläggsaccis på 1 eller 4 mk/l beroende på produktens förpackning.

2000 statsbudget	190 000 000
1999 statsbudget	180 000 000
1998 bokslut	178 742 706

07. Bränsleaccis

Under momentet beräknas inflyta 17 200 000 000 mk.

Förklaring: Accisen grundar sig på lagen (1472/1994, ändr. 509/1998) och förordningen (1547/1994) om accis på flytande bränslen samt lagen om accis på elström och vissa bränslen (1260/1996, ändr. 510/1998).

2000 statsbudget	17 200 000 000
1999 statsbudget	16 300 000 000
1998 bokslut	15 305 965 438

10. Övriga skatter*01. Stämpelskatt*

Under momentet beräknas inflyta 10 000 000 mk.

Förklaring: Skatten grundar sig på lagen angående stämpelskatt (662/1943, ändr. 932/1996 och 420/1998).

2000 statsbudget	10 000 000
1999 statsbudget	10 000 000
1998 bokslut	254 517 233

03. Bilskatt

Under momentet beräknas inflyta 6 000 000 000 mk.

Förklaring: Skatten grundar sig på bilskattelagen (1482/1994). Beloppet av skatten

är beskattningsvärdet för en personbil minskat med 4 600 mk. Skatten på personbilar med låga halter av utsläpp har mildrats genom att för dem, utöver vad som nämns ovan, har beviljats ett avdrag om 4 500 mk. Skatten på en paketbil är 35 % av bilens beskattningsvärde. I intäktskalkylen har beaktats den skatteåterbäring som skall betalas för taxi- och invalidbilar och som beräknas uppgå till 150 000 000 mk.

2000 statsbudget	6 000 000 000
1999 statsbudget	5 500 000 000
1998 bokslut	5 259 320 757

04. Motorfordonsskatt

Under momentet beräknas inflyta 1 090 000 000 mk.

Förklaring: Skatten grundar sig på lagen om skatt på motorfordon (722/1966, ändr. 1546/1992).

2000 statsbudget	1 090 000 000
1999 statsbudget	1 000 000 000
1998 bokslut	1 041 811 247

05. Överlåtelseskatt

Under momentet beräknas inflyta 2 050 000 000 mk.

Förklaring: Skatten grundar sig på lagen om överlåtelseskatt (931/1996). Skatten utgör 4 % av överlåtelsepriset för fastigheter och 1,6 % av överlåtelsepriset för värdepapper.

2000 statsbudget	2 050 000 000
1999 statsbudget	2 000 000 000
1998 bokslut	2 535 147 094

06. Lotteriskatt

Under momentet beräknas inflyta 440 000 000 mk.

Förklaring: Skatten grundar sig på lotteriskattelagen (552/1992). Skattebeloppet är 5 % av avkastningen av lotterier som anordnas med ensamrätt. Då spelautomater, spel och spelanordningar hålls någon annanstans än i ett kasino enligt lotterilagstiftningen är skattens belopp 3 % av avkastningen. För varulotterier är skatten 1,5 % av avkastningen och för andra lotterier 30 % av det sammanlagda värdet av utdelade vinster.

2000 statsbudget	440 000 000
1999 statsbudget	410 000 000
1998 bokslut	429 127 154

07. Fordonsskatt

Under momentet beräknas inflyta 1 270 000 000 mk.

Förklaring: Skatten grundar sig på lagen om fordonsskatt (1111/1996, ändr. 921/1998). Skatten är 500 mk för en bil som första gången antecknats i registret senast den 31 december 1993 och 700 mk för fordon som antecknats i registret efter nämnda dag.

2000 statsbudget	1 270 000 000
1999 statsbudget	1 220 000 000
1998 bokslut	1 198 348 533

08. Avfallsskatt

Under momentet beräknas inflyta 190 000 000 mk.

Förklaring: Skatten grundar sig på avfallsskattelagen (495/1996). Skattebeloppet är 90 mk per ton avfall som förs till en allmän avstjälningsplats. Fria från skatt är jord- och stenmaterial, svavelreduktionsavfall och flygaska från kraftverk, avfall som uppkommer vid avsvärtning, avfall som mellanlagras på avstjälningsplatsen för högst ett år samt bioavfall och avloppsslam som komposteras på avstjälningsplatsen.

2000 statsbudget	190 000 000
1999 statsbudget	170 000 000
1998 bokslut	182 449 071

19. Övriga inkomster av skattenatur

02. Lästavgifter

Under momentet beräknas inflyta 5 000 000 mk.

Förklaring: Lästavgiften grundar sig på lagen (189/1936) och förordningen (468/

1954) om lästavgift. Motsvarande utgifter har antecknats under moment 31.32.50.

2000 statsbudget	5 000 000
1999 statsbudget	4 000 000
1998 bokslut	3 974 115

08. Oljeavfallsavgift

Under momentet beräknas inflyta
20 000 000 mk.

Förklaring: Oljeavfallsavgiften grundar sig på lagen om oljeavfallsavgift (846/1996). Avgiften är 25 p/kg. Motsvarande utgifter som finansieras med oljeavfallsavgiften har antecknats under moment 35.10.60 och 65.

2000 statsbudget	20 000 000
1999 statsbudget	20 000 000
1998 bokslut	20 310 347

09. Övriga skatteinkomster

Under momentet beräknas inflyta
10 000 000 mk.

Förklaring: Under momentet intäktsförs alla sådana skatter och inkomster av skattenatur för vilka det inte har ansetts nödvändigt med ett särskilt inkomstmoment på grund av att det belopp som inflyter är litet. Under momentet inflyter närmast skatter och avgifter enligt de skattegrunder som gällde före 2000.

2000 statsbudget	10 000 000
1999 statsbudget	10 000 000
1998 bokslut	-18 197 445

Avdelning 12

INKOMSTER AV BLANDAD NATUR

Förklaring:

Avdelningens inkomster kapitelvis 1998-2000

	År 1998 bokslut 1000 mk	År 1999 statsbudget 1000 mk	År 2000 förslag 1000 mk	Ändring 1999-2000 ±1000 mk ±%	
24. Utrikesministeriets förvaltningsområde	11 375	9 500	9 500	—	—
25. Justitieministeriets förvaltningsområde	507 817	489 500	480 300	- 9 200	- 2
26. Inrikesministeriets förvaltningsområde	890 889	857 220	722 279	- 134 941	- 16
27. Försvarsministeriets förvaltningsområde	114 071	8 050	8 650	+ 600	+ 7
28. Finansministeriets förvaltningsområde	16 322 198	13 715 292	10 847 773	- 2 867 519	- 21
29. Undervisningsministeriets förvaltningsområde	2 307 855	2 339 625	2 393 670	+ 54 045	+ 2
30. Jord- och skogsbruksministeriets förvaltningsområde	3 245 385	3 670 769	5 096 585	+ 1 425 816	+ 39
31. Trafikministeriets förvaltningsområde	147 259	93 179	23 133	- 70 046	- 75
32. Handels- och industriministeriets förvaltningsområde	164 176	810 415	107 120	- 703 295	- 87
33. Social- och hälsovårdsministeriets förvaltningsområde	2 215 851	2 041 833	2 019 550	- 22 283	- 1
34. Arbetsministeriets förvaltningsområde	279 960	1 174 677	771 100	- 403 577	- 34
35. Miljöministeriets förvaltningsområde	19 616	38 350	24 000	- 14 350	- 37
39. Övriga inkomster av blandad natur	13 023 934	4 080 100	4 227 100	+ 147 000	+ 4
Sammanlagt	39 250 386	29 328 510	26 730 760	- 2 597 750	- 9

24. Utrikesministeriets förvaltningsområde

99. Inkomster inom utrikesministeriets förvaltningsområde

Under momentet beräknas inflyta 9 500 000 mk.

Förklaring: Inkomsterna inflyter i form av ränteinkomster från mark- och valutakonton, återbärningar av medlemsavgifter och finansiella bidrag från internationella organi-

sationer och av biståndspengar samt andra inkomster som inte har nettats under förvaltningsområdets utgiftsmoment.

2000 statsbudget	9 500 000
1999 statsbudget	9 500 000
1998 bokslut	11 375 137

25. Justitieministeriets förvaltningsområde

01. Domstolarnas inkomster

Under momentet beräknas inflyta 175 000 000 mk.

Förklaring: Inkomsterna grundar sig på lagen (701/1993) och förordningen (774/1993) om avgifter för domstolars och vissa justitieförvaltningsmyndigheters prestationer samt på köpvittnesförordningen (958/1996).

2000 statsbudget	175 000 000
1999 statsbudget	170 000 000
1998 bokslut	177 918 894

47. Utsökningsavgifter

Under momentet beräknas inflyta 230 000 000 mk.

Förklaring: Inkomsterna grundar sig på lagen om utsökningsavgifter (34/1995) och motsvarande förordning (35/1995).

2000 statsbudget	230 000 000
1999 statsbudget	245 000 000
1998 bokslut	254 358 055

50. Fångvårdsväsendets inkomster

Under momentet beräknas inflyta 74 300 000 mk.

Förklaring: Av inkomsterna beräknas 52 500 000 mk inflyta av arbetsverksamheten och 21 800 000 mk i form av övriga inkomster. Inkomsterna av arbetsverksamheten grundar sig på justitieministeriets beslut (1369/1993, ändr. 122/1996).

Kostnadsmotsvarighetskalkylen för fångvårdsväsendets verksamhet 2000:

	Boksl. 1998 mk	Budg. 1999 mk	Budgetprop. 2000 mk
INKOMSTER	52 465 597	52 500 000	52 500 000
Inkomster av försäljning	48 389 968	48 400 000	48 400 000
Övriga inkomster	4 075 629	4 100 000	4 100 000
SÄRKOSTNADER SAMMANLAGT	89 649 406	89 700 000	89 700 000
Material och förnödenheter i form av råvara	22 408 646	23 000 000	23 000 000
Personalens löner	15 094 267	16 000 000	16 000 000
Fångarnas löner	12 197 269	15 000 000	15 000 000
Övriga utgifter	16 857 518	17 000 000	17 000 000

Avskrivningar	13 097 615	13 100 000	13 100 000
Räntor	17 197 956	12 600 000	12 600 000
Fångårdsväsendets interna drift	-7 203 865	-7 000 000	-7 000 000
DRIFTSÅTERSTOD	-37 183 809	-37 200 000	-37 200 000
ANDEL AV GEMENSAMMA KOSTNADER	2 503 880	2 500 000	2 500 000
KOSTNADER SAMMANLAGT	92 153 286	92 200 000	92 200 000
UNDERSKOTT	-39 687 689	-39 700 000	-39 700 000

2000 statsbudget	74 300 000
1999 statsbudget	74 000 000
1998 bokslut	74 263 269

Förklaring: Inkomsterna grundar sig på justitieministeriets beslut om avgifter som skall uppbäras för prestationer hos justitieministeriet och vissa myndigheter inom dess förvaltningsområde (933/1997).

99. Övriga inkomster inom justitieministeriets förvaltningsområde

Under momentet beräknas inflyta 1 000 000 mk.

2000 statsbudget	1 000 000
1999 statsbudget	500 000
1998 bokslut	1 277 052

26. Inrikesministeriets förvaltningsområde

(05.) Inkomster av länsstyrelsernas offentlig-rättsliga prestationer

Förklaring: Momentet har slopats i budgeten och av inkomsterna under momentet har 24 050 000 mk överförts till moment 26.05.21 såsom inkomster som skall nettobudgeteras. 5 500 000 mk i avgifter för skötsel av lån har överförts till moment 12.26.99.

1999 statsbudget	32 400 000
1998 bokslut	29 568 510

75. Inkomster av polisens tillståndsservice

Under momentet beräknas inflyta 192 000 000 mk.

Förklaring: Inkomsternas storlek grundar sig på det beräknade antalet viktiga tillstånd. Inkomsterna från polisens övriga avgiftsbelagda verksamhet har nettobudgeterats under moment 26.75.21.

De på uppskattning baserade kostnadsmot-svarighetskalkylerna för den avgiftsbelagda servicen för 1999 och 2000 samt en jämförelsekalkyl från 1998 (1 000 mk):

	1998	1999	2000
Inkomster:			
Offentligrättsliga prestationer	175 850	190 000	192 000
Kostnader:			
Särkostnader	156 549	158 000	160 000
Andel av gemensamma kostnader	29 527	32 000	32 000
Kostnader sammanlagt	186 076	190 000	192 000
Överskott (+)/underskott (-)	-10 226	-	-

2000 statsbudget	192 000 000
1999 statsbudget	200 000 000
1998 bokslut	177 938 450

90. Gränsbevakningsväsendets inkomster

Under momentet beräknas inflyta 16 000 000 mk.

Förklaring: Inkomsterna beräknas inflyta enligt följande:

	mk
Hyror	11 500 000
Proviant	500 000
Övriga inkomster	4 000 000
Sammanlagt	16 000 000

2000 statsbudget	16 000 000
1999 statsbudget	13 000 000
1998 bokslut	16 374 681

98. Inkomster från Europeiska regionala utvecklingsfonden

Under momentet beräknas inflyta 506 779 000 mk.

Förklaring: Inkomsterna beräknas inflyta enligt följande:

	mk
Programperioden 1995-1999:	
Mål 6-program	49 676 000
Mål 2-program	158 264 000
Mål 5b-program	28 142 000
Sammanlagt	236 082 000

Programperioden 2000-2006:	
Mål 1	127 037 000
Mål 2	109 613 000
Interreg III och Urban	34 047 000
Sammanlagt	270 697 000

Strukturfondsandelarna för Åland under den nya programperioden ingår inte i anslaget under momentet.

2000 statsbudget	506 779 000
1999 statsbudget	609 820 000
1999 tilläggsb.	229 100 000
1998 bokslut	661 306 646

99. Övriga inkomster inom inrikesministeriets förvaltningsområde

Under momentet beräknas inflyta 7 500 000 mk.

Förklaring: Inkomsterna beräknas inflyta enligt följande:

	mk
Länsstyrelsernas avgifter för skötsel av lån	5 500 000
Övriga inkomster	2 000 000
Sammanlagt	7 500 000

2000 statsbudget	7 500 000
1999 statsbudget	2 000 000
1998 bokslut	5 701 000

27. Försvarsministeriets förvaltningsområde

20. Inkomster vid föryttring och uthyrning av löseegendom samt av royaltyavgifter

Under momentet beräknas inflyta 100 000 mk i nettoinkomster.

Förklaring: Inkomsterna beräknas inflyta enligt följande:

Inkomster och utgifter:	mk
Inkomster av föryttring och uthyrning av löseegendom samt av royaltyavgifter	32 100 000
Utgifter för anskaffning och hyrning av löseegendom	32 000 000
Nettoinkomster	100 000

2000 statsbudget	100 000
1999 statsbudget	100 000
1998 bokslut	100 000

21. Inkomster av skogshushållningen inom försvarsministeriets förvaltningsområde

Under momentet beräknas inflyta 7 500 000 mk i nettoinkomster.

De inkomster som inflyter under momentet får även användas för regional service som produceras för försvarsmakten samt för miljö-
vårdsutgifter som hänför sig till skötseln och utnyttjandet av naturresurser.

Förklaring: Syftet med skogshushållningen och en närmare specificering av den finns i kapitel 27.91.

Utgifter och inkomster:	mk
Utgifter för verksamheten	21 000 000
Inkomster av virkesförsäljning	28 200 000
Övriga inkomster av skogshushållningen	300 000
Nettoinkomster	7 500 000

2000 statsbudget	7 500 000
1999 statsbudget	7 000 000
1998 bokslut	12 777 845

22. Försvarsförvaltningens byggverks inkomster

Under momentet beräknas inflyta 50 000 mk i nettoinkomster.

Förklaring: Byggverkets inkomster inflyter från de prestationer som prissätts enligt lagen om grunderna för avgifter till staten

(150/1992) och försvarsministeriets beslut om avgiftsbelagda prestationer inom försvarsministeriets förvaltningsområde (932/1997) vilka produceras för försvarsmakten till självkostnadspris och för utomstående på företagsekonomiska grunder.

Resultatmålen för Försvarsförvaltningens byggverk presenteras i kapitel 27.92.

Utgifter och inkomster:	mk
Bruttoutgifter	886 600 000
Inkomster av byggservice	282 000 000
Inkomster av vederlag för skötsel av utrymmen	306 400 000
Inkomster av energiservice	213 800 000
Hyresinkomster av och bruksavgifter för bostäderna	43 600 000
Prisstöd för bostadsväsendet av försvarsmakten	10 000 000
Övriga inkomster av försäljning av service	30 850 000
Nettoinkomster	50 000

2000 statsbudget	50 000
1999 statsbudget	50 000
1998 bokslut	148 016

99. Övriga inkomster inom försvarsministeriets förvaltningsområde

Under momentet beräknas inflyta 1 000 000 mk.

2000 statsbudget	1 000 000
1999 statsbudget	900 000
1998 bokslut	101 045 484

28. Finansministeriets förvaltningsområde

07. Överföring från statens pensionsfond

Till momentet överförs 4 900 000 000 mk.

Förklaring: Överföringen grundar sig på lagen om statens pensionsfond (1372/1989, ändr. 942/1993). Avsikten är att fonderingsgraden hos statens pensionsfond når det mål som ställts upp för APL-systemet 2010.

2000 statsbudget	4 900 000 000
1999 statsbudget	7 750 000 000
1998 bokslut	6 500 000 000

23. Statskontorets inkomster

Under momentet beräknas inflyta 29 973 000 mk.

Förklaring: Inkomsterna grundar sig på lagen om statskontoret (305/1991, ändr. 15/1993 och 1268/1995) och finansministeriets beslut om statskontorets avgiftsbelagda prestationer (1250/1993, ändr. 954/1994, 1283/1995 och 1213/1998).

Inkomsterna beräknas inflyta enligt följande:

	mk
Offentligrättsliga prestationer	6 697 000
Företagsekonomiska prestationer	14 195 000
Avgiftsbelagda prestationer med stöd av andra lagar	9 081 000
Sammanlagt	29 973 000

2000 statsbudget	29 973 000
1999 statsbudget	26 892 000
1998 bokslut	26 022 191

*25. Försäkringsavgifter för skadeersättning-
ar m.m.*

Under momentet beräknas inflyta 103 000 000 mk.

Förklaring: Inkomsterna inflyter av avgifter som staten betalar och indriver från statens ämbetsverk och inrättningar samt af-färsverk. Avgifterna motsvarar ersättningar för olycksfall, ekonomiskt stöd, ersättningar för trafikolyckor och andra ersättningar som Statskontoret betalar.

2000 statsbudget	103 000 000
1999 statsbudget	89 000 000
1998 bokslut	81 892 497

*28. Kommunernas andelar av beskattnings-
kostnaderna*

Under momentet beräknas inflyta 544 000 000 mk.

2000 statsbudget	544 000 000
1999 statsbudget	543 000 000
1998 bokslut	449 066 860

*29. Folkpensionsanstaltens andel av beskatt-
ningskostnaderna*

Under momentet beräknas inflyta 148 000 000 mk.

2000 statsbudget	148 000 000
1999 statsbudget	148 000 000
1998 bokslut	122 493 856

*30. Evangelisk-lutherska församlingarnas
andelar av beskattningskostnaderna*

Under momentet beräknas inflyta 83 000 000 mk.

2000 statsbudget	83 000 000
1999 statsbudget	83 000 000
1998 bokslut	68 476 836

49. Tullverkets inkomster

Under momentet beräknas inflyta 52 300 000 mk.

Förklaring: Inkomsterna grundar sig på tullagen (1466/1994) och finansministeriets beslut om tullverkets avgiftsbelagda prestationer (1019/1998).

Inkomsterna beräknas inflyta enligt följande:

	mk
Offentligrättsliga prestationer	37 000 000
Företagsekonomiska prestationer	8 300 000
Övrig avgiftsbelagd service	700 000
Övriga inkomster	6 300 000
Sammanlagt	52 300 000

2000 statsbudget	52 300 000
1999 statsbudget	47 900 000
1998 bokslut	43 090 703

51. Inkomster av metallmynt

Under momentet beräknas inflyta en nettoin-
komst om 23 000 000 mk.

Förklaring: Under momentet upptas skillnaden mellan inkomsterna av överlåtelse av präglingsrättigheter liksom inkomsterna av försäljning av mynt som är tagna ur omlopp och utgifterna för anskaffning och lagring av

metallmynt och inlösning av metallmynt som skall returneras. Under momentet upptas också skillnaden mellan inkomsterna och utgifterna i samband med överlåtelse av jubileumsmynt.

Utgifter och inkomster:	mk
Särskilda utgifter för verksamheten	30 000 000
Inkomster av verksamheten	55 000 000
Utgifter för lagring	2 000 000
Nettoinkomster	23 000 000
2000 statsbudget	23 000 000
1999 statsbudget	22 500 000
1998 bokslut	28 564 136

87. Inkomster av stabiliseringen av finansmarknaden

Under momentet beräknas inflyta 45 000 000 mk.

Förklaring: Inkomsterna utgörs av prestationer som med stöd av lagen om tryggnad av deponentens fordringar i andelslag som bedriver sparkasseverksamhet (1361/1993) inflyter till staten i överensstämmelse med de saneringsprogram som enligt lagen om företagssanering (47/1993) utarbetats för Andelslaget EKA-koncernen och Andelsaffären Elanto.

2000 statsbudget	45 000 000
1999 statsbudget	30 000 000
1999 tilläggsb.	2 052 700 000
1998 bokslut	2 726 392 657

90. Uppbördsprovision för Europeiska unionens traditionella egna medel

Under momentet beräknas inflyta 94 000 000 mk.

Förklaring: Enligt ett beslut av Europeiska unionens råd (88/376/EEG, EURATOM) får medlemsstaterna då de redogör för de tullar och jordbruksavgifter som de uppbär för unionens räkning avdra 10 % från de in-

komster som inflyter till EU för täckande av de uppbördskostnader som föranleds dem.

2000 statsbudget	94 000 000
1999 statsbudget	75 000 000
1998 bokslut	92 918 354

98. Mervärdesskatteåterbäringar som återkrävs

Under momentet beräknas inflyta 4 800 000 000 mk.

Förklaring: Med stöd av lagen om återkrävande av mervärdesskatteåterbäring hos kommunerna (79/1994) återkrävs av kommunerna fjolårets mervärdesskatteåterbäringar till sitt fulla belopp.

2000 statsbudget	4 800 000 000
1999 statsbudget	4 650 000 000
1998 bokslut	4 406 105 521

99. Övriga inkomster inom finansministeriets förvaltningsområde

Under momentet beräknas inflyta 25 500 000 mk.

Förklaring: Inkomsterna beräknas inflyta enligt följande:

	mk
Återbetalningar som på affärsverkens vägnar betalats på löner på in- dragningsstat	2 000 000
Försäkringsersättningsregresser	11 000 000
Arv som tillfallit staten	8 000 000
EU:s andel av informationen om EMU	2 000 000
Övriga inkomster	2 500 000
Sammanlagt	25 500 000

2000 statsbudget	25 500 000
1999 statsbudget	250 000 000
1998 bokslut	364 763 867

29. Undervisningsministeriets förvaltningsområde

01. Undervisningsministeriets inkomster
Under momentet beräknas inflyta
10 000 000 mk.

Förklaring: Inkomsterna inflyter i form av hyresinkomster, återbärningar av statsbidrag, försäljningsinkomster av inventarier som finansierats med statsbidrag och andra inkomster till undervisningsministeriet och dess betalningsställen.

2000 statsbudget	10 000 000
1999 statsbudget	10 000 000
1998 bokslut	16 566 799

43. Studentexamensnämndens inkomster

Under momentet beräknas inflyta en nettointkomst om 50 000 mk.

Förklaring: Såsom nettobudgeterade inkomster har beaktats de avgifter som upp bärs för studentexamensnämndens prestationer (undervisningsministeriets beslut 966/1997).

Utgifter och inkomster:	mk
Utgifter för verksamheten	29 170 000
Inkomster av verksamheten	29 220 000
Nettointkomster	50 000

2000 statsbudget	50 000
1999 statsbudget	50 000
1998 bokslut	1 668 942

70. Inkomster från studiestödsverksamheten

Under momentet beräknas inflyta
113 000 000 mk.

Förklaring: Inkomsterna beräknas inflyta enligt följande:

	mk
Avkortning av borgensansvar som betalas 2000	3 000 000

Ökning av borgensansvarsfordringar	95 000 000
Ränteinkomster	15 000 000
Sammanlagt	113 000 000

2000 statsbudget	113 000 000
1999 statsbudget	135 000 000
1998 bokslut	187 671 945

88. Statens andelar av tippningens och penninglotteriets vinstmedel

Under momentet beräknas inflyta
2 270 000 000 mk.

Förklaring: Av inkomsterna beräknas 18 500 000 mk inflyta av amorteringar och räntor på lån som av vinstmedel beviljats för byggnadsverksamhet.

2000 statsbudget	2 270 000 000
1999 statsbudget	2 194 000 000
1998 bokslut	2 101 267 721

91. Statens filmgranskningsbyrås inkomster

Under momentet beräknas inflyta 620 000 mk.

Förklaring: Av inkomsterna baserar sig 600 000 mk på 10 § lagen om förrättande av filmgranskning (300/1965, ändr. 267/1987), 15 § lagen om granskning av videoprogram och andra bildprogram (697/1987) och förordningen om justering av avgifterna för granskning av filmer, videoprogram och andra bildprogram (249/1997). Övriga inkomster grundar sig på det beslut som undervisningsministeriet skall utfärda om avgiftsbelagda prestationer vid statens filmgranskningsbyrå.

2000 statsbudget	620 000
1999 statsbudget	575 000
1998 bokslut	679 706

30. Jord- och skogsbruksministeriets förvaltningsområde

01. Inkomster från garantisektionen vid EU:s utvecklings- och garantifond för jordbruket

Under momentet beräknas inflyta 4 093 900 000 mk.

Förklaring: För att EU:s gemensamma jordbrukspolitik och fiskepolitik skall kunna genomföras beräknas Finlands andel av garantisektionen vid Europeiska utvecklings- och garantifonden för jordbruket uppgå till 4 898 900 000 mk. När överföringen till interventionsfonden för jordbruket beräknas vara 805 000 000 mk beräknas 4 093 900 000 mk inflyta till momentet. Reformen av EU:s gemensamma jordbrukspolitik ökar de inkomster

som intäktsförs i Finland. Totalinkomsten ökar också genom att EUGFJ-finansieringen av det kompensationsbidrag som ingår i Agenda 2000-beslutet överförs till garantisektionen, samt genom att utvecklingen av landsbygden med hjälp av delfinansiering från EU utvidgas till att gälla hela landet med stöd av landsbygdsplanen. I totalinkomsten har utöver de inkomster som intäktsförs beaktats även de inkomster för vilkas vidkommande EU-institutionen fattar beslut om utbetalning 2000. Av totalinkomsten beräknas 276 000 000 mk intäktsföras på basis av avtal och förbindelser som ingåtts före 2000.

Från garantisektionen vid Europeiska utvecklings- och garantifonden för jordbruket beräknas följande inkomster enligt rättsakterna bli intäktsförda som EU:s andel av följande utgifter:

	Sammanlagt 2000 mmk (milj.euro)	Motsvarande utgifter under moment:
Systemen i landsbygdsutvecklingsförordningen	1 916,0	(322,2)
Miljöstöd	774,0	(130,2)
Kompensationsbidrag	952,0	(160,1)
Avträdelsestöd	129,0	(21,7)
Stöd för åkerbeskogning	25,0	(4,2)
Regional plan för utveckling av landsbygden	36,0	(6,1)
EU-inkomststöd	2 172,0	(365,3)
Nationell tilläggsdel till dikobidraget	1,0	(0,2)
Särskilda åtgärder inom trädgårdsodlingen	2,8	(0,5)
Utveckling av produktion och marknadsföring av honung	0,4	(0,1)
Interventionsverksamhet inom fiskerihushållningen	1,0	(0,2)
Kontroll av stödsystemen EG 723/97	0,35	(0,06)
Fjärranalyskontroll av jordbruket EEG 165/94	0,35	(0,06)
Sammanlagt	4 093,9	(688,5)
Interventionsverksamhet	805,0	(135,4)
		Interventionsfonden för jordbruket
Totalt	4 898,9	(823,9)

Vid dimensioneringen av inkomsterna från EU har även Ålands andel beaktats.

2000 statsbudget	4 093 900 000
1999 statsbudget	2 620 400 000
1999 tilläggsb.	60 000 000
1998 bokslut	2 589 665 539

02. Inkomster från utvecklingssektionen vid EU:s utvecklings- och garantifond för jordbruket

Under momentet beräknas inflyta 674 000 000 mk.

Förklaring: Utvecklingssektionen vid EU:s utvecklings- och garantifond för jordbru-

ket deltar under den nya strukturfondsperioden 2000-2006 endast i finansieringen av mål 1-programmet och gemenskapsinitiativet för utveckling av landsbygden. I övrigt har EU:s medfinansiering till utvecklingen av landsbygden och kompensationsbidraget beaktats under moment 12.30.01. Från utvecklingsfonden beräknas utgående från besluten under den nya perioden 68 000 000 mk (11,4 milj. euro) intäktsföras. Inkomsterna från EU under den nya programperioden intäktsföras inte längre direkt till Gårdsbrukets utvecklingsfond.

Utgående från besluten under programperioden 1995-1999 beräknas sammanlagt

616 000 000 mk (103,6 milj. euro) intäktsföras till Finland 2000. Härav intäktsföras till Gårdsbrukets utvecklingsfond EU:s medfinansiering, som är avsedd för strukturpolitiska åtgärder inom gårdsbruket och som uppskattas till 10 000 000 mk, varvid det under momentet beräknas inflyta 606 000 000 mk.

Utgifter som motsvarar inkomsterna finns under moment 30.14.61.

Andelen på 684 000 mk från utvecklingssektionens vid EU:s utvecklings- och garantifond för jordbruket beräknas fördela sig enligt följande:

	Intäktsföras i budgeten mmk	Intäktsföras till Gårdsbrukets utvecklingsfond mmk	Intäktsföras sammanlagt mmk
Mål 1	47,0		47,0
Gemenskapsinitiativ	21,0		21,0
Sammanlagt utgående från den nya perioden	68,0		68,0
Mål 6	228,0	5,0	233,0
Mål 5b	92,3		92,3
Mål 5a jordbruket	239,0	5,0	244,0
Mål 5a livsmedelsindustrin	29,4		29,4
Gemenskapsinitiativ	17,3		17,3
Sammanlagt utgående från besluten under perioden 1995-1999	606,0	10,0	616,0
Totalt	674,0	10,0	684,0

De strukturfondsandelar som utgående från perioden 1995-1999 intäktsföras till landskapet Åland ingår i anslaget under momentet.

2000 statsbudget	674 000 000
1999 statsbudget	672 100 000
1999 tilläggsb.	44 300 000
1998 bokslut	206 888 107

03. Inkomster från EU:s fond för fiskets utveckling

Under momentet beräknas inflyta 58 000 000 mk.

Förklaring: För att strukturpolitiken enligt EU:s gemensamma fiskepolitik skall kunna genomföras beräknas Finlands inkomster ur EU:s fond för fiskets utveckling (FFU),

dvs. FFU-andelen år 2000 för programmen (mål 5a-programmet och mål 1-programmet) under den nya programperioden uppgå till 37 000 000 mk och slutbetalningarna för den tidigare programperioden (mål 5a-programmet, mål 6-programmet samt gemenskapsinitiativet PESCA) uppgå till 20 000 000 mk. Ytterligare beräknas att understöd för bildande av producentorganisationer inom fiskerihushållningen intäktsföras till 1 000 000 mk. De utgifter som motsvarar inkomsterna finns under moment 30.41.62.

Vid dimensioneringen av inkomsterna från EU har även Ålands andel beaktats.

2000 statsbudget	58 000 000
1999 statsbudget	10 900 000
1998 bokslut	4 907 708

04. Andra inkomster från EU

Under momentet beräknas inflyta 6 000 000 mk.

Förklaring: Som inkomster under momentet har beaktats andra inkomster från EU till jord- och skogsbruksministeriets uppgiftsområde än de inkomster som intäktsförs från

EU under momenten 12.30.01, 12.30.02 och 12.30.03 eller för forskningsanstalternas forskningsprojekt. Inkomsterna inflyter i enlighet med EG:s rättsakter.

Inkomsterna och de motsvarande utgifterna är följande:

	Inkomster mk (euro)		Utgifter mk	
Bokföringsuppgifter EEG 1915/83	900 000	(151 400)	1 250 000	30.22.21
Fiskekontroll, Rådets beslut 95/527/EG	2 500 000	(420 500)	2 770 000	30.01.21
Veterinärmedicin EEG 424/90	2 600 000	(437 300)	5 200 000	30.04.25 30.71.21
Sammanlagt	6 000 000	(1 009 200)	9 220 000	

EU:s andel av utgifterna för tillhandahållandet av bokföringsuppgifter täcker en del av de kostnader det ger upphov till. År 2000 intäktsförs slutraterna för 1999 och förskotten för 2000.

EU:s andel av utgifterna för veterinärmedicin är 50 %. EU:s andel av utgifterna för fiskekontroll är 35 % och kontroll med satellit ca 80 %. EU:s andel av 1999 års utgifter intäktsförs 2000.

2000 statsbudget	6 000 000
1999 statsbudget	6 610 000
1998 bokslut	4 488 883

21. Lantbrukets forskningscentrals inkomster

Under momentet beräknas inflyta en nettokomst om 2 680 000 mk.

Inkomsterna av den avgiftsbelagda verksamheten får även användas till betalning av utgifter för anskaffning av maskiner och anordningar som hänförs till investeringsutgifter samt till återbäring av avgifter. Inkomsterna av den avgiftsbelagda verksamheten får användas till betalning av löneutgifterna för personal motsvarande i medeltal högst 69 årsverken. Av inkomsterna får högst 30 000 mk användas till att sänka priserna för den avgiftsbelagda verksamheten vid hästsjukhuset, högst 60 000 mk till prissänkningar inom produktionen av elit-

plantor och högst 480 000 mk till prissänkningar vid jordbrukets vädertjänst.

Förklaring: Såsom inkomster av den nettobudgeterade avgiftsbelagda verksamheten har inkomster av offentlighetsrättsliga prestationer och företagsekonomiska prestationer beaktats till ett sammanlagt belopp om 12 950 000 mk. Vid dimensioneringen av inkomsterna har såsom en minskande faktor beaktats överföringen av de inkomster som inflyter från försäljningen av mejeriprodukter, 2 500 000 mk, till det nettobudgeterade omkostnadsmomentet 30.21.21. Även motsvarande utgifter har överförts till moment 30.21.21. Hästsjukhuset kompletterar det privata servicebudet genom att erbjuda sjukhustjänster baserade på specialkunskap och forskning. Genom produktionen av elitplantor effektiveras plantproduktionen, hindras spridningen av farliga växtförstörare och tryggas tillgången på moderplantbestånd anpassade till vårt klimat för behoven vid anläggning av grönområden. Jordbrukets vädertjänst förser producenterna med aktuell väderinformation och rekommenderar lämpliga åtgärder. Tack vare verksamheten kan spridningen av växtsjukdomar och skadedjur förutsägas, och skördenivån och kvaliteten kan sålunda förbättras. I och med att informationen är aktuell minskar gödslingens belastning på miljön. Av intäkterna från de vädertjänstavgifter som inflyter under Meteorologiska institutets nettobudgeterade moment

31.80.21 intäktsförs andelen för tjänsterna till jordbruket under detta moment.

Utgifter och inkomster: mk

Särskilda utgifter för den avgiftsbelagda verksamheten	10 270 000
Inkomster av den avgiftsbelagda verksamheten	12 950 000
— offentligrättsliga prestationer	200 000
— övriga prestationer	12 750 000
Nettoinkomster	2 680 000

2000 statsbudget	2 680 000
1999 statsbudget	2 235 000
1998 bokslut	3 302 162

23. Inkomster till kontrollcentralen för växtproduktion

Under momentet beräknas inflyta 36 910 000 mk.

Förklaring: Av de influtna inkomsterna utgör 26 890 000 mk inkomster av avgiftsbelagda offentligrättsliga prestationer, 2 420 000 mk inkomster av den företagsekonomiska servicen och 7 600 000 mk inkomster av registreringen av bekämpningsmedel. Inkomsterna av den avgiftsbelagda verksamheten grundar sig på ett av jord- och skogsbruksministeriet med stöd av lagen om grunderna för avgifter till staten (150/1992) utfärdat beslut (950/1998), 18 § gödselmedelslagen (232/1993) samt på 7 § lagen om bekämpningsmedel (1031/1987, ändr. 1031/1997). Motsvarande utgifter finns under moment 30.21.22, 30.23.21, 32.10.22 och 33.09.21.

2000 statsbudget	36 910 000
1999 statsbudget	36 774 000
1998 bokslut	31 739 489

(25.) Inkomster till Centralen för utsädespotatis

Förklaring: Momentet har slopats i budgeten och inkomsterna från Centralen för utsädespotatis har beaktats under det nettobudgeterade momentet 30.25.21.

1999 statsbudget	610 000
1999 tilläggsb.	-610 000
1998 bokslut	-435 551

30. Statens andel av inkomsten av vadhållning vid travtävlingar

Under momentet beräknas inflyta 30 000 000 mk.

Förklaring: Inkomsterna grundar sig på lotterilagen (491/1965) och förordningen om toospel (236/1995). I motsvarighet till inkomsterna beviljas anslag om 25 000 000 mk under moment 30.15.44 för hästskötselns främjande samt 1 000 000 mk i kapitel 30.21 åt Lantbrukets forskningscentral för forskning i hästhus hållning. I motsvarighet till de influtna inkomsterna om 4 000 000 mk beviljas inget anslag, eftersom de delvis täcker det tilläggsstöd om 17 000 000 mk som beviljats hästhus hållningen i den tredje tilläggsbudgeten för 1994, varefter tilläggsstödet är täckt i sin helhet.

2000 statsbudget	30 000 000
1999 statsbudget	28 000 000
1998 bokslut	25 862 571

32. Skogsforskningsinstitutets inkomster

Under momentet beräknas inflyta 17 900 000 mk.

Förklaring: Av inkomsterna av den avgiftsbelagda verksamheten på det bruttobudgeterade resultatområdet för forskningsskogar inflyter 11 500 000 mk av virkesförsäljning, 1 700 000 mk av plantförsäljning, 3 000 000 mk av arrenden, 1 200 000 mk av hyror för byggnader och 500 000 mk i övriga inkomster. Inkomsterna från den nettobudgeterade kundfinansierade verksamhetens resultatområde, 8 500 000 mk, den medfinansiering som beräknas inflyta från EU för forskningsprojekt, 6 100 000 mk, inkomster från medfinansierad avtalsforskning, 4 300 000 mk, och övriga inkomster av blandad natur, 1 300 000 mk, har beaktats i nettoanslaget som en faktor som minskar utgifterna under moment 30.32.21.

2000 statsbudget	17 900 000
1999 statsbudget	17 100 000
1998 bokslut	19 550 681

33. Växtförädlingsavgifter

Under momentet beräknas inflyta 3 900 000 mk.

Förklaring: I samband med budgetpropositionen avlåter regeringen till riksdagen en proposition med förslag till lag om ändring av lagen om främjande av växtförädlingsverksamheten (896/1977, ändr. 1305/1988). För utsäde av förädlade sorter beräknas inflyta 3 500 000 mk. Utgifter som motsvarar detta belopp har antecknats under moment 30.15.47. Dessutom beräknas under momentet inflyta 400 000 mk i inkomster av avgifter för förädling av trädgårdsväxter. Utgifter som motsvarar detta belopp har antecknats under moment 30.21.21.

2000 statsbudget	3 900 000
1999 statsbudget	4 000 000
1998 bokslut	4 311 966

35. Avgifter för jakt på hjortdjur

Under momentet beräknas inflyta 17 000 000 mk.

Förklaring: Inkomsterna inflyter av hjortdjur som säljs för statens räkning samt av jaktlicensavgifter enligt 4 § lagen om jaktvårdsavgift och jaktlicensavgift (616/1993). Ökningen beror på det ökade antalet hjortdjur som får jagas. Motsvarande utgift har antecknats under moment 30.41.41.

2000 statsbudget	17 000 000
1999 statsbudget	14 000 000
1998 bokslut	11 522 874

36. Spöfiskeavgifter

Under momentet beräknas inflyta 10 800 000 mk.

Förklaring: Inkomsterna baserar sig på 88 § lagen om fiske (286/1982, ändr. 1045/1996 och 1017/1998). Spöfiskeavgiften, som

betalas till det län där handredskapsfisket bedrivs, är 150 mk per kalenderår och 35 mk för en fiskeperiod på sju dygn. År 1998 inlöstes 58 304 länsvisa spöfiskeavgifter för ett kalenderår och 24 252 spöfiskeavgifter för en period på sju dygn. Eftersom det beräknas att antalet spöfiskeavgifter som gäller ett kalenderår uppgår till minst 65 000 och antalet spöfiskeavgifter som gäller fiskeperioder på sju dygn till minst 30 000, blir det totala beloppet av de influtna inkomsterna sammanlagt 10 800 000 mk. Ett belopp som motsvarar de inkomster som beräknas inflyta av spöfiskeavgifterna 1999 och som minskas med de beräknade utgifterna som åsamkas staten för uppbörd av avgiften för 1999, delas 2000 ut till ägarna av fiskevattnen. Denna utgift har antecknats under moment 30.41.44.

2000 statsbudget	10 800 000
1999 statsbudget	12 875 000
1998 bokslut	9 585 119

37. Fiskevårdsavgifter

Under momentet beräknas inflyta 33 000 000 mk.

Förklaring: Inkomsterna baserar sig på 88 och 91 c § lagen om fiske (286/1982, ändr. 1355/1993, 1045/1996, 968/1996 och 1017/1998).

Fiskevårdsavgiften är 90 mk per kalenderår och 25 mk för period på sju dygn. Under 1998 inlöstes 342 815 fiskevårdsavgifter för ett kalenderår och 15 473 fiskevårdsavgifter för en period på sju dygn. Då det beräknas att minst 360 000 fiskevårdsavgifter för ett kalenderår och minst 20 000 fiskevårdsavgifter för en period på sju dygn kommer att inlösas, beräknas det inflyta sammanlagt 32 900 000 mk under momentet. Därutöver beräknas under momentet inflyta 100 000 mk i inkomster från försäljning av adress- och namnuppgifter från fiskevårdsavgiftsregistret. Avsikten är att marknadsföringen av fiskevårdsavgifterna skall effektivteras. Den utgift som skall användas för främjande av fiskerihushållningen har antecknats under moment 30.41.45.

2000 statsbudget	33 000 000
1999 statsbudget	34 800 000
1998 bokslut	27 735 728

39. Jaktvårdsavgifter

Under momentet beräknas inflyta 37 895 000 mk.

Förklaring: Antalet personer som betalar jaktvårdsavgift beräknas uppgå till 291 500. Avsikten är att jaktvårdsavgiften enligt 1 § lagen om jaktvårdsavgift och jaktlicensavgift (616/1993) skall höjas med 10 mk till 130 mk. Det anslag som reserverats för främjande av jakten och viltvården har antecknats under moment 30.41.40.

2000 statsbudget	37 895 000
1999 statsbudget	35 040 000
1998 bokslut	34 881 180

40. Vattenrättsliga fiskerihushållningsavgifter

Under momentet beräknas inflyta 9 000 000 mk.

Förklaring: Inkomsterna inflyter av fiskerihushållningsavgifter som fastställts enligt vattenlagen (264/1961, ändr. 427/1970, 467/1987 och 553/1994) samt av andra motsvarande avgifter. Motsvarande utgifter har antecknats under moment 30.41.25.

2000 statsbudget	9 000 000
1999 statsbudget	9 000 000
1998 bokslut	7 436 910

41. Avgifter för tillstånd att fiska i Tana älv

Under momentet beräknas inflyta 1 200 000 mk.

Förklaring: Inkomsterna inflyter av avgifter som uppbärs för fiskekort enligt artikel 5 i överenskommelsen angående gemensam fiskeristadga för Tana älvs fiskeområde (FördrS 94/1989) och 2 § fiskeristadgan. Statens andel av utgifter som motsvarar de inkomster som influtit 1999 har antecknats under moment 30.01.21 och den andel som hör till fiske-

lagen och andra ägare av fiskevatten under moment 30.41.44.

2000 statsbudget	1 200 000
1999 statsbudget	1 000 000
1998 bokslut	1 067 927

(62.) Geodetiska institutets inkomster

Förklaring: Momentet har slopats i budgeten.

1999 statsbudget	400 000
1998 bokslut	407 096

71. Inkomster till anstalten för veterinärmedicin och livsmedel

Under momentet beräknas inflyta 45 900 000 mk.

Förklaring: Av de inkomster som inflyter utgör 44 600 000 mk inkomster av den avgiftsbelagda servicen, 1 250 000 mk inkomster av EU-forskningsavtal och 50 000 mk övriga inkomster. Inkomsterna grundar sig på jord- och skogsbruksministeriets beslut om avgifter för prestationer som anstalten för veterinärmedicin och livsmedel tillhandahåller (626/1993, ändr. 1331/1993 och 907/1994) och om avgifter för övervakning av främmande ämnen (596/1997) och på anstaltens för veterinärmedicin och livsmedel beslut om avgifterna (919/24/1998), utfärdade med stöd av lagen om grunderna för avgifter till staten (150/1992).

Inkomsterna beräknas inflyta enligt följande:

Avgiftsbelagd service	mk
Offentligrättsliga prestationer:	
Kontroll- och övervakningsavgift för animaliska livsmedel	25 000 000
Övriga prestationer:	
Forskningservice	4 000 000
Förmedling av vacciner och serum	15 500 000
Övriga inkomster	100 000
Sammanlagt	44 600 000
Inkomster av EU-forskningsavtal:	
Nya projekt	1 250 000
Övriga inkomster	50 000
Sammanlagt	45 900 000

Utgifterna för den avgiftsbelagda servicen har antecknats under moment 30.71.21, förutom de utgifter som föränleds av köttbesiktning och som finns under moment 30.71.22 samt de utgifter som föränleds av förmedlingen av vacciner och serum och som finns under moment 30.71.28.

2000 statsbudget	45 900 000
1999 statsbudget	46 425 000
1998 bokslut	44 009 258

99. Övriga inkomster inom jord- och skogsbruksministeriets förvaltningsområde

Under momentet beräknas inflyta 18 500 000 mk.

Förklaring: Av de inkomster som inflyter utgör 2 500 000 mk avgifter för veterinärgränskontroll och 16 000 000 mk övriga inkomster inom förvaltningsområdet, vilka saknar särskilt inkomstmoment eller som inte beaktats såsom inkomster som skall nettas.

2000 statsbudget	18 500 000
1999 statsbudget	118 500 000
1998 bokslut	218 456 900

31. Trafikministeriets förvaltningsområde

20. Fordonsförvaltningscentralens inkomster

Under momentet beräknas inflyta en nettokomst om 6 000 000 mk.

Förklaring: Inkomsterna grundar sig på trafikministeriets beslut om fordonsförvaltningscentralens avgifter (1605/1995), vilket utfärdats med stöd av lagen om grunderna för avgifter till staten. Inkomsterna innefattar en uppskattning av en avkastning om 5,5 milj. mk för undantagslov vad gäller massa och mått för fordon som registrerats i något land som inte hör till EES-länderna.

Utgifter och inkomster:	mk
Bruttoutgifter	230 675 000
Särskilda utgifter för den avgiftsbelagda verksamheten	221 711 000
Övriga omkostnader	8 964 000
Bruttoinkomster	236 675 000
Inkomster av den avgiftsbelagda verksamheten	236 525 000
— offentligrättsliga prestationer	169 555 000
— övriga prestationer	66 970 000
Övriga inkomster	150 000
Nettoinkomster	6 000 000

2000 statsbudget	6 000 000
1999 statsbudget	10 600 000
1998 bokslut	7 697 948

24. Vägverkets inkomster av blandad natur

Under momentet beräknas inflyta 3 000 000 mk.

Förklaring: Inkomsterna utgörs av sådana ersättningar för inlösen av mark som återkrävs samt av övriga inkomster av blandad natur.

2000 statsbudget	3 000 000
1999 statsbudget	3 000 000
1998 bokslut	7 730 639

(25.) Andelar av sådana kostnader för väg- arbeten vilka uppbärs hos utomstående

Förklaring: Momentet har slopats i budgeten och inkomsterna under momentet har nettobudgeterats under moment 31.24.21.

1999 statsbudget	67 000 000
1998 bokslut	96 519 828

30. Sjöfartsverkets inkomster

Under momentet beräknas inflyta 10 400 000 mk.

Förklaring: De inkomster som inflyter är försäljningsintäkter av sådan lös egendom som anskaffats med andra medel än anslaget under omkostnadsmomentet.

2000 statsbudget	10 400 000
1999 statsbudget	10 400 000
1998 bokslut	15 891 403

40. Inkomster av banhållningen

Under momentet beräknas inflyta 1 000 000 mk.

Förklaring: Inkomsterna inflyter av försäljning av banhållningens fastigheter.

2000 statsbudget	1 000 000
1999 statsbudget	1 000 000
1998 bokslut	9 881 870

70. Teleförvaltningscentralens inkomster

Under momentet beräknas inflyta en nettoinkomst om 2 433 000 mk.

Förklaring: Inkomsterna grundar sig på trafikministeriets beslut om Teleförvaltningscentralens avgifter (1155/1998), vilket

utfärdats med stöd av lagen om grunderna för avgifter till staten, samt på lagen om statens televisions- och radiofond (745/1998). Teleförvaltningscentralens resultatmål presenteras i kapitel 31.70.

Utgifter och inkomster:	mk
Särskilda utgifter för den avgiftsbelagda verksamheten	130 439 000
Bruttoinkomster	132 872 000
Inkomster av den avgiftsbelagda verksamheten	132 872 000
— offentligrättsliga prestationer	78 382 000
— övriga prestationer	54 490 000
<u>Nettoinkomster</u>	<u>2 433 000</u>
2000 statsbudget	2 433 000
1999 statsbudget	779 000
1998 bokslut	1 464 459

99. Övriga inkomster inom trafikministeriets förvaltningsområde

Under momentet beräknas inflyta 300 000 mk.

2000 statsbudget	300 000
1999 statsbudget	400 000
1998 bokslut	4 112 714

32. Handels- och industriministeriets förvaltningsområde

10. Inkomster av avgiftsbelagd service vid arbeidskrafts- och näringscentralernas företagsavdelningar

Under momentet beräknas inflyta 11 000 000 mk.

Förklaring: Inkomsterna av utvecklingstjänster för små och medelstora företag grundar sig på handels- och industriministeriets beslut som gäller prissättningen av ministeriets samt arbeidskrafts- och näringscentralernas avgiftsbelagda utvecklingservice (HIMb 6/023/1998). Inkomsterna inflyter av utbild-

ningsavgifterna för företagarutbildningen vid arbeidskrafts- och näringscentralernas företagsavdelningar, projekt för utvecklande av regional näringsverksamhet, rådgivning av produktkaraktär samt övriga utvecklingstjänster som skall finansieras under moment 32.10.22 och Europeiska socialfondens projekt som skall finansieras under moment 32.30.62.

2000 statsbudget	11 000 000
1999 statsbudget	6 000 000

1999 tilläggsb.	5 000 000
1998 bokslut	11 060 641

20. Säkerhetsteknikcentralens inkomster

Under momentet beräknas inflyta 8 700 000 mk.

Inkomsterna utgörs av tillstånds- och kontrollavgifter enligt handels- och industriministeriets beslut (1032/1996) med stöd av lagen om grunderna för avgifter till staten (150/1992) samt, ersättningar enligt elsäkerhetslagen (410/1996) för kostnader för testningar och undersökningar och ersättning för förvaltningstjänster som produceras på mätteknikcentralen.

2000 statsbudget	8 700 000
1999 statsbudget	8 600 000
1998 bokslut	7 654 734

(60.) Överföring från statsgarantifonden

Förklaring: Momentet har slopats i budgeten.

1999 statsbudget	720 000 000
------------------	-------------

99. Övriga inkomster inom handels- och industriministeriets förvaltningsområde

Under momentet beräknas inflyta 87 420 000 mk.

Förklaring: Inkomsterna beräknas inflyta enligt följande:

	mk
Livsmedelsverkets inkomster	400 000
Inkomster till Centralen för turistfrämjande	100 000
Inkomster till Teknologiska utvecklingscentralen	1 600 000
Konkurrensverkets inkomster	320 000
Inmutningsavgifter	3 000 000
Ränteskillnadsgottgörelse för fartygsfinansieringslån	22 000 000
Övriga inkomster	60 000 000
Sammanlagt	87 420 000

Livsmedelsverkets inkomster grundar sig på lagen om grunderna för avgifter till staten (150/1992) och på det beslut som handels- och industriministeriet utfärdat om Livsmedelsverkets avgiftsbelagda prestationer (394/1997) med stöd av lagen.

Handels- och industriministeriets inkomster grundar sig på handels- och industriministeriets beslut om ministeriets och distriktsbyråernas avgiftsbelagda prestationer (214/1996, ändr. 658/1996) och handels- och industriministeriets beslut om ministeriets avgiftsbelagda prestationer för övervakningen av användningen av kärnenergi (1494/1993), handels- och industriministeriets beslut om ministeriets avgiftsbelagda prestationer som sammanhänger med förfarandet vid miljökonsekvensbedömning av kärnanläggningar (1418/1997) samt förordningen om avgifter för övervakningen av användningen av kärnenergi (195/1988).

Inkomsterna till Centralen för turistfrämjande inflyter av hotell- och hyresinkomster.

Teknologiska utvecklingscentralens inkomster grundar sig på handels- och industriministeriets beslut om teknologiska utvecklingscentralens avgifter (1254/1997). Konkurrensverkets inkomster grundar sig på handels- och industriministeriets beslut om konkurrensverkets avgiftsbelagda prestationer (712/1998).

Inkomsterna av inmutningsavgifterna grundar sig på gruvlagen (503/1965).

Ränteskillnadsgottgörelsen för fartygsfinansieringslån baserar sig på lagen om räntestödslån för finansiering av fartygsleveranser (1093/1985, ändr. 1258/1987, 1069/1988 och 1363/1989) och lagen om räntestöd för fartygsleveranser (1173/1990, ändr. 1102/1993). Övrig ränteskillnadsgottgörelse för kreditgivning grundar sig på lagen om räntestöd till Finlands Exportkredit Ab och om ersättning för bolagets valutakursförluster samt om statsborgen för bolagets kreditgivning (1364/1989, ändr. 242/1992, 1408/1995 och 1371/1996).

2000 statsbudget	87 420 000
1999 statsbudget	75 815 000
1998 bokslut	145 460 588

33. Social- och hälsovårdsministeriets förvaltningsområde

05. Försäkringsinspektionens inkomster

Under momentet beräknas inte inflyta någon nettoinkomst.

Förklaring: Inkomsterna utgörs av försäkringstillsynsavgifter som grundar sig på lagen om bestridande av kostnaderna för försäkringsinspektionen (479/1944) samt av avgifter som grundar sig på social- och hälsovårdsministeriets beslut (429/1999 och 1652/1993) vilka utfärdats med stöd av lagen om grunderna för avgifter till staten (150/1992) och lagen om försäkringsmäklare (251/1993). Försäkringsinspektionens resultatmål presenteras i kapitel 33.05.

I samband med budgetpropositionen avlåter regeringen till riksdagen en proposition med förslag till ändring av lagen om bestridande av kostnaderna för försäkringsinspektionen (479/1944) så, att grunderna för och definitionerna av avgifterna justeras och så, att antalet försäkringsbolag som betalar tillsynsavgift utökas.

Utgifter och inkomster:	mk
Bruttoutgifter, särskilda kostnader för den avgiftsbelagda verksamheten	21 700 000
Bruttoinkomster, inkomster av den avgiftsbelagda verksamheten	21 700 000
— offentligrättsliga prestationer	21 650 000
— övriga prestationer	50 000
<hr/> Nettoinkomster	-

2000 statsbudget —

06. Inkomster till rättsskyddscentralen för hälsovården

Under momentet beräknas inflyta 2 250 000 mk.

Förklaring: Inkomsterna utgörs av avgifter som grundar sig på lagen (1074/1992) och förordningen (1121/1992) om rättsskyddscentralen för hälsovården. Ersättningen till staten bestäms enligt det beslut som social- och

hälsovårdsministeriet utfärdat med stöd av lagen om grunderna för avgifter till staten (150/1992).

2000 statsbudget	2 250 000
1999 statsbudget	2 250 000
1998 bokslut	2 689 704

08. Folkhälsoinstitutets inkomster

Under momentet beräknas inflyta 2 800 000 mk.

Förklaring: Inkomsterna utgörs av avgifter och inkomster av blandad natur som grundar sig på 5 § lagen om folkhälsoinstitutet (828/1981).

Inkomsterna inflyter av försäljning och förmedling av vacciner samt av inkomster av blandad natur. De minskade inkomsterna beror på en nedgång i försäljningen av vacciner. Motsvarande utgifter har antecknats under moment 33.08.21 och 33.08.26.

2000 statsbudget	2 800 000
1999 statsbudget	3 200 000
1998 bokslut	3 172 932

09. Social- och hälsovårdens produkttillsynscentralers inkomster

Under momentet beräknas inflyta 13 500 000 mk.

Förklaring: Inkomsterna grundar sig på det beslut som social- och hälsovårdsministeriet med stöd av lagen om grunderna för avgifter till staten (150/1992) har utfärdat angående de tillstånds- och övervakningsavgifter som avses i kemikalielagen (744/1989) och alkohollagen (1143/1994).

2000 statsbudget	13 500 000
1999 statsbudget	12 703 000
1998 bokslut	14 910 498

(10.) Strålsäkerhetscentralens inkomster

Förklaring: Momentet har slopats i budgeten och inkomsterna under momentet har nettobudgeterats under moment 33.10.21.

1999 statsbudget	40 180 000
1999 tilläggsb.	2 000 000
1998 bokslut	34 365 396

92. Avkastning av Penningautomatföreningens verksamhet

Under momentet beräknas inflyta 1 930 000 000 mk.

Förklaring: Inkomsterna utgörs av den avkastning som avses i 3 § 4 mom. lotterilagen (491/1965) och 29 § penningautomatförordningen (676/1967).

2000 statsbudget	1 930 000 000
1999 statsbudget	1 912 500 000
1998 bokslut	1 735 000 000

98. Återbärningar av statsunderstöd

Under momentet beräknas inflyta 70 000 000 mk.

Förklaring: Inkomsterna utgörs av återbärningar av statsunderstöd och statsandelar som betalas enligt lagen om planering av och statsandel för social- och hälsovården (733/1992) samt särskilda lagar som gäller social- och hälsovården och socialförsäkringen.

2000 statsbudget	70 000 000
1999 statsbudget	70 000 000
1998 bokslut	244 797 527

99. Övriga inkomster inom social- och hälsovårdsministeriets förvaltningsområde

Under momentet beräknas inflyta 1 000 000 mk.

2000 statsbudget	1 000 000
1999 statsbudget	1 000 000
1998 bokslut	180 914 784

34. Arbetsministeriets förvaltningsområde*40. Inkomster från Europeiska socialfonden*

Under momentet beräknas inflyta 649 100 000 mk.

Förklaring: Inkomsterna inflyter av betalningar av EU:s stöd som beviljats för projekt för genomförande av mål 6, 2, 3, 4, och 5b samt gemenskapsinitiativ och pilotprojekt, och som har godkänts tillsammans med EU-kommissionen för 1995-1999 för genomförande av Europeiska socialfondens arbetskrafts- och socialpolitik. Inkomsterna inflyter också av andelen för 2000 av de betalningar av EU:s stöd som beviljas för programperioden 2000-2006 för genomförande av program 1, 2 och 3 under den nya strukturfondsperioden samt för genomförande av gemenskapsinitiativ och pilotprojekt. Utgifterna för socialfundsprogram-

men vad beträffar ESF-andelen har budgeterats under moment 34.05.61.

Hänför sig till 2000	mk
— Mål 3	132 300 000
— Mål 4	37 200 000
— Mål 6	89 800 000
— Mål 2	13 240 000
— Mål 5b	21 900 000
— Gemenskapsinitiativ	130 200 000
Sammanlagt	424 640 000

Uppskattade inkomster under den nya programperioden 2000-2006	mk
— Målprogram 1	73 560 000
— Målprogram 2	28 620 000
— Målprogram 3	104 730 000
— Gemenskapsinitiativ	17 550 000
Sammanlagt	224 460 000

Strukturfondsandelarna för Åland under den nya programperioden ingår inte i anslaget under momentet.

2000 statsbudget	649 100 000
1999 statsbudget	1 026 677 000
1999 tilläggsb.	35 400 000
1998 bokslut	141 686 681

70. Återbäringar av betalningar enligt lönegaranti

Under momentet beräknas inflyta 106 000 000 mk.

Förklaring: Inkomsterna utgörs av återbäringar enligt 31 § lagen om lönegaranti (866/1998) och 16 § lagen om lönegaranti för sjömän (927/1979) samt av fordringar som under året i fråga indrivits av arbetsgivare och konkursbon. Utgifterna enligt lagen om lönegaranti och lagen om lönegaranti för sjömän, 110 000 000 mk, har antecknats under moment 34.99.50.

2000 statsbudget	106 000 000
1999 statsbudget	116 000 000
1998 bokslut	103 458 134

99. Övriga inkomster inom arbetsministeriets förvaltningsområde

Under momentet beräknas inflyta 16 000 000 mk.

Förklaring: Inkomsterna beräknas inflyta enligt följande:

	mk
Räntor på återbäring av lönegaranti	14 000 000
Övriga inkomster	2 000 000
Sammanlagt	16 000 000

2000 statsbudget	16 000 000
1999 statsbudget	32 000 000
1998 bokslut	34 815 168

35. Miljöministeriets förvaltningsområde

26. Inkomster till regionala miljöcentraler

Under momentet beräknas inflyta 2 800 000 mk.

Förklaring: I inkomster beräknas inflyta 2 700 000 mk i form av vattenskyddsavgifter. Vattenskyddsavgifterna uppbärs med stöd av 10 kap. 27 § vattenlagen (264/1961).

2000 statsbudget	2 800 000
1999 statsbudget	2 850 000
1998 bokslut	3 163 398

27. Finlands miljöcentralers inkomster

Under momentet beräknas inflyta 100 000 mk.

Förklaring: De inkomster som inflyter under momentet är Finlands miljöcentralers inkomster av blandad natur.

2000 statsbudget	100 000
1999 statsbudget	300 000
1998 bokslut	48 925

40. Bostadsväsendets inkomster

Under momentet beräknas inflyta 300 000 mk.

Förklaring: De inkomster som inflyter under momentet är statens bostadsfonds inkomster av blandad natur.

2000 statsbudget	300 000
1999 statsbudget	300 000
1998 bokslut	1 223 159

60. Ersättningar för åtgärder för skydd mot miljökador

Under momentet beräknas inflyta 9 000 000 mk.

Förklaring: Ersättningarna enligt 5 och 10 § lagen om oljeskyddsfonden (379/1974) beräknas uppgå till 8 000 000 mk för utgifter som närmast förorsakas av anskaffningen av bekämpningsredskap för oljeskador och av arbeten för att tömma vrak på olja.

Av kostnaderna för bekämpning av miljöskador beräknas de skadeståndsskyldiga betala 1 000 000 mk i ersättningar.

2000 statsbudget	9 000 000
1999 statsbudget	9 500 000
1998 bokslut	6 299 343

99. Övriga inkomster inom miljöministeriets förvaltningsområde

Under momentet beräknas inflyta 11 800 000 mk.

Förklaring: Under momentet beräknas inflyta 10 000 000 mk från EU:s miljöfond (LIFE). Motsvarande utgifter har budgeterats under moment 35.99.62. De övriga inkomsterna baserar sig på ett beslut om miljöministeriets avgiftsbelagda prestationer (1803/1995) samt på inkomster av blandad natur.

2000 statsbudget	11 800 000
1999 statsbudget	25 400 000
1998 bokslut	8 880 985

39. Övriga inkomster av blandad natur

01. Böter

Under momentet beräknas inflyta 280 000 000 mk.

Förklaring: Under momentet intäktförs de medel som inflyter av böter och av parkeringsböter enligt lagen om parkeringsbot (248/1970).

2000 statsbudget	280 000 000
1999 statsbudget	300 000 000
1998 bokslut	244 462 017

02. Skattetillägg och förseningsräntor som skall inlevereras till staten

Under momentet beräknas inflyta 350 000 000 mk.

Förklaring: Under momentet intäktförs den andel som av de förseningsräntor som indrivs enligt lagen om skattetillägg och förseningsränta (1556/1995) tillkommer staten i egenskap av skattetagare samt vissa skattetillägg som debiteras enligt skattelagarna.

2000 statsbudget	350 000 000
1999 statsbudget	300 000 000
1998 bokslut	331 133 994

03. Anmärkningsmedel

Under momentet beräknas inflyta 100 000 mk.

2000 statsbudget	100 000
1999 statsbudget	100 000
1998 bokslut	—

04. Återtagande av utgiftsrester och reserverade anslag

Under momentet beräknas inflyta 800 000 000 mk.

Förklaring: Under momentet intäktförs utgiftsrester som inte använts och överförda reservationsanslag som inte mera kan överföras i bokslutet.

2000 statsbudget	800 000 000
1999 statsbudget	780 000 000
1999 tilläggsb.	14 030 000
1998 bokslut	877 569 060

05. Inkomst vid föryttring av statsjord och inkomstbringande rättigheter

Under momentet beräknas inflyta 200 000 000 mk.

Förklaring: Under momentet intäktsförs försäljningspriset på de köp som grundar sig på lagen om rätt att upplåta statens jordegendom och inkomstbringande rättigheter (687/1978) och den förordning (693/1978) som utfärdats med stöd av lagen.

2000 statsbudget	200 000 000
1999 statsbudget	100 000 000
1998 bokslut	336 895 043

07. Ersättningar som bokförs som inkomst till staten utanför statens pensionsfond

Under momentet beräknas inflyta 79 000 000 mk.

Förklaring: Från och med ingången av 1994 betalar alla arbetsgivare som hör till statens pensionssystem sina pensionförsäkringspremier till statens pensionsfond. Inkomsterna under momentet inflyter av de ersättningar till staten som Kommunernas pensionsförsäkring betalar för pensionsutgifter inom städernas rättsväsende.

2000 statsbudget	79 000 000
1999 statsbudget	75 000 000
1998 bokslut	75 288 911

09. Dag- och moderskapspenningar samt socialskyddsavgifter som skall erläggas till staten

Under momentet beräknas inflyta 3 000 000 mk.

Förklaring: Under momentet intäktsförs till staten enligt sjukförsäkringslagen (346/1963) betalda dagpenningar samt moderskaps-, faderskaps- och föräldrapenningar samt socialskyddsavgifter enligt 13 § lagen om arbetsgivares socialskyddsavgift (366/1963).

2000 statsbudget	3 000 000
1999 statsbudget	5 000 000
1998 bokslut	3 411 219

10. Övriga inkomster av blandad natur

Under momentet beräknas inflyta 15 000 000 mk.

Förklaring: Under momentet intäktsförs sådana inkomster av blandad natur som inte kan intäktsföras under andra moment.

2000 statsbudget	15 000 000
1999 statsbudget	15 000 000
1998 bokslut	9 242 888

50. Nettoinkomster av försäljning av aktier

Under momentet beräknas inflyta 2 500 000 000 mk.

2000 statsbudget	2 500 000 000
1999 statsbudget	2 505 000 000
1998 bokslut	11 145 930 833

Avdelning 13

RÄNTEINKOMSTER OCH INTÄKTSFÖRING AV VINST

Förklaring:

Avdelningens inkomster kapitelvis 1998-2000

	År 1998 bokslut 1000 mk	År 1999 statsbudget 1000 mk	År 2000 förslag 1000 mk	Ändring 1999-2000	
				±1000 mk	±%
01. Ränteinkomster	2 074 498	1 248 984	1 500 199	+ 251 215	+ 20
03. Dividendinkomster	3 028 687	1 920 000	2 400 000	+ 480 000	+ 25
05. Intäktsföring av statens affärsverks vinst	211 982	250 000	335 000	+ 85 000	+ 34
Sammanlagt	5 315 166	3 418 984	4 235 199	+ 816 215	+ 24

01. Ränteinkomster

04. Röntor på statens lån till affärsverken
Under momentet beräknas inflyta
225 000 000 mk.

Förklaring: Inkomsterna inflyter av
räntor på lån som i den ingående balansen för
affärsverk som avses i lagen om statens affärs-
verk (627/1987) antecknats som beviljade av
staten.

2000 statsbudget	225 000 000
1999 statsbudget	198 000 000
1998 bokslut	6 741 039

05. Röntor på övriga lån
Under momentet beräknas inflyta
75 199 000 mk.

Förklaring: I inkomstposten har beak-
tats räntor på lån som beviljats ur anslag i stats-
budgeten och som sköts av statskontoret. I in-

komstposten ingår även räntor på grundtorr-
läggnings- och skogsförbättringslån.

2000 statsbudget	75 199 000
1999 statsbudget	50 984 000
1998 bokslut	120 746 435

07. Röntor på depositioner
Under momentet beräknas inflyta
1 200 000 000 mk.

Förklaring: Under momentet anteck-
nas som inkomster de ränteinkomster som in-
flyter genom placering av den del av statens
kassareserver som överstiger det dagliga behö-
vet.

2000 statsbudget	1 200 000 000
1999 statsbudget	1 000 000 000
1998 bokslut	1 947 010 241

03. Dividendinkomster

<i>01. Dividendinkomster</i>		dend per resultat motsvarar börsbolagens nor-
Under momentet beräknas inflyta		mala nivå.
2 400 000 000 mk.		
<i>Förklaring:</i> Inkomsterna inflyter i	2000 statsbudget	2 400 000 000
form av dividendinkomster på de aktier som	1999 statsbudget	1 920 000 000
staten äger. Den allmänna utgångspunkten för	1998 bokslut	3 028 687 025
dividendpolitiken är att statsbolag och statens		
intressebolag betalar dividend som mätt i divi-		

05. Intäktsföring av statens affärsverks vinst

<i>01. Intäktsföring av statens affärsverks vinst</i>		verk som avses i lagen om statens affärsverk
Under momentet beräknas inflyta		(627/1987).
335 000 000 mk.		
<i>Förklaring:</i> Inkomsterna inflyter av	2000 statsbudget	335 000 000
intäktsföring år 1999 av vinst från de affärs-	1999 statsbudget	250 000 000
	1998 bokslut	211 981 688

Avdelning 15

LÅN

Förklaring:

Avdelningens inkomster kapitelvis 1998-2000

	År 1998 bokslut 1000 mk	År 1999 statsbudget 1000 mk	År 2000 förslag 1000 mk	Ändring 1999-2000 ±1000 mk ±%	
01. Lån som återbetalas till staten	776 321	492 266	606 376	+ 114 110	+ 23
02. Användning av överskott	—	1 700 000	1 500 000	- 200 000	- 12
(03.) Statens nettoupplåning	6 333 642	—	—	—	—
Sammanlagt	7 109 962	2 192 266	2 106 376	- 85 890	- 4

01. Lån som återbetalas till staten

02. Återbetalningar på statens lån till affärsverk

Under momentet beräknas inflyta 49 403 000 mk.

Förklaring: Inkomsterna inflyter av återbetalningar på lån som i den ingående balansen för affärsverk som avses i lagen om statens affärsverk (627/1987) antecknats som beviljade av staten.

2000 statsbudget	49 403 000
1999 statsbudget	24 847 000
1998 bokslut	44 415 495

04. Amorteringar på övriga lån

Under momentet beräknas inflyta 556 973 000 mk.

Förklaring: Inkomstposten består av amorteringar på lån som betalats av anslag i statsbudgeten och som sköts av statskontoret. I inkomstposten ingår bl.a. amorteringar på lån som beviljats bolag som ombildats från statliga affärsverk till statsbolag samt amorteringar på lån som beviljats statens affärsverk för pensionsförsäkringspremier.

2000 statsbudget	556 973 000
1999 statsbudget	467 419 000
1998 bokslut	731 905 013

02. Användning av överskott*01. Användning av överskott*

Under momentet antecknas 1 500 000 000 mk.

Förklaring: Enligt 3 b § lagen om statsbudgeten (430/1998) kan som täckning för budgeten när statsbokslutet har färdigställts tas ett belopp som motsvarar högst en tredjedel av

det av bokslutet visade kumulativa överskottet vid finansårets utgång.

2000 statsbudget	1 500 000 000
1999 statsbudget	1 700 000 000

UTGIFTER

Huvudtitel 21 REPUBLICENS PRESIDENT

Förklaring: Det totala antalet anställda vid Republikens Presidents kansli beräknas år 2000 motsvara 83 årsverken.

Förvaltningsområdets utgifter kapitelvis 1998-2000

	År 1998 bokslut 1000 mk	År 1999 statsbudget 1000 mk	År 2000 förslag 1000 mk		Ändring 1999-2000		
					±1000 mk	±%	
01. Republikens President	1 591	1 658	1 740	+	82	+	5
02. Republikens Presidents kansli	47 273	44 140	37 800	-	6 340	-	14
Sammanlagt	48 864	45 798	39 540	-	6 258	-	14

01. Republikens President

01. Presidentens arvode och representationsanslag

Under momentet beviljas 1 540 000 mk.

Anslaget får användas för utgifter enligt lagen om gottgörelsen till republikens president.

Förklaring: I samband med budgetpropositionen avlåter regeringen till riksdagen

en proposition med förslag till lag om ändring av lagen om gottgörelsen till republikens president.

2000 anslag	1 540 000
1999 anslag	1 458 000
1998 bokslut	1 436 764

<i>21. Presidentens dispositionsmedel</i>	2000 anslag	200 000
Under momentet beviljas 200 000 mk.	1999 anslag	200 000
Anslaget får användas till betalning av republikens presidents driftsutgifter.	1998 bokslut	153 856

02. Republikens Presidents kansli

Förklaring: Republikens presidents kansli har till uppgift att bistå republikens president, sköta administrativa ärenden, ordna personlig service för republikens president och hans familj samt sörja för republikens presidents personliga säkerhet och säkerheten i de utrymmen som står till hans förfogande.

<i>21. Omkostnader</i> (förslagsanslag)	2000 anslag	1 100 000
Under momentet beviljas 30 100 000 mk.	1999 anslag	590 000
	1998 bokslut	310 218
2000 anslag	30 100 000	
1999 anslag	28 250 000	
1998 bokslut	24 163 186	

27. Utgifter för pensionerade presidenter (förslagsanslag)

Under momentet beviljas 1 100 000 mk.
Anslaget får användas till betalning av utgifterna för den service som ställts till de pensionerade presidenternas förfogande.

75. Reparation och ombyggnad (reservationsanslag 3 år)

Under momentet beviljas 6 600 000 mk.

Anslaget får användas till byggande av ett gästhus i Nådendal i anslutning till sommarvillan Gullranda, som republiken presidents kansli besitter, och till installering av ett brandsäkerhetssystem i Presidentens slott.

2000 anslag	6 600 000
1999 anslag	15 300 000
1998 bokslut	22 800 000

Huvudtitel 22

RIKSDAGEN

Förklaring:

Förvaltningsområdets utgifter kapitelvis 1998-2000

	År 1998 bokslut 1000 mk	År 1999 statsbudget 1000 mk	År 2000 förslag 1000 mk	Ändring 1999-2000	
				±1000 mk	±%
01. Riksdagsledamöterna	97 771	106 560	88 060	- 18 500	- 17
02. Riksdagens kansli	152 339	163 420	207 345	+ 43 925	+ 27
09. Statsrevisorerna	7 145	8 490	8 380	- 110	- 1
14. Riksdagens justitieombudsman	12 328	14 780	15 150	+ 370	+ 3
30. Riksdagsbiblioteket	16 744	18 057	18 307	+ 250	+ 1
99. Riksdagens övriga utgifter	17 688	18 196	18 051	- 145	- 1
Sammanlagt	304 015	329 503	355 293	+ 25 790	+ 8

01. Riksdagsledamöterna

Förklaring: Kapitlets svenskspråkiga rubrik har ändrats.

21. Omkostnader (förslagsanslag)

Under momentet beviljas 88 060 000 mk.

Förklaring: Vid dimensioneringen av anslaget har överföringen av anslagen för riksdagsledamöternas assistenter till moment 22.02.21 beaktats.

Avsikten är att anslaget skall fördelas som följer:

Riksdagsledamöternas arvoden	48 500 000
Riksdagsledamöternas dagpenningar	21 600 000
	mk

Riksdagsledamöternas ersättning för datakommunikation	960 000
Riksdagsledamöternas resor i hemlandet	17 000 000
Sammanlagt	88 060 000
2000 anslag	88 060 000
1999 anslag	106 560 000
1998 bokslut	97 771 079

02. Riksdagens kansli

21. Omkostnader (förslagsanslag)

Under momentet beviljas 202 345 000 mk.

Förklaring: Vid dimensioneringen av anslaget har såsom tillägg beaktats överföringen av anslaget för riksdagsledamöternas assistenter från moment 22.01.21. Helhetsdimensioneringen av anslaget för riksdagsledamöternas assistenter baserar sig på att assistenterna är heltidsanställda med uppgiften som huvudsyssla hela året och har en lön som bestäms enligt beloppet för statens för tillfället gällande löneklass A15 jämte alla ålderstillägg. Utöver lönen tillkommer normala lönebikostnader. Med riksdagsledamotens samtycke kan det anslag som reserverats per ledamot eller en del av det även betalas till riksdagsgruppen. Det kan även användas till betalning av räkningar från ett i förskottsuppbördsregistret upptaget företag eller samfund av vilket riksdagens kansli

köper sekreterartjänster för riksdagsledamöterna.

2000 anslag	202 345 000
1999 anslag	158 420 000
1998 bokslut	149 338 908

74. Riksdagens tillbyggnad (reservationsanslag 3 år)

Under momentet beviljas 5 000 000 mk.

Anslaget får användas till kostnaderna för planering av den tillbyggnad som riksdagen behöver.

2000 anslag	5 000 000
1999 anslag	5 000 000
1998 bokslut	3 000 000

09. Statsrevisorerna

21. Omkostnader (förslagsanslag)

Under momentet beviljas 8 380 000 mk.

2000 anslag	8 380 000
1999 anslag	8 490 000
1998 bokslut	7 144 795

14. Riksdagens justitieombudsman

21. Omkostnader (förslagsanslag)

Under momentet beviljas 15 150 000 mk.

2000 anslag	15 150 000
1999 anslag	14 780 000
1998 bokslut	12 327 571

30. Riksdagsbiblioteket

21. Omkostnader (förslagsanslag)

Under momentet beviljas 18 307 000 mk.

2000 anslag	18 307 000
1999 anslag	18 057 000
1998 bokslut	16 744 245

99. Riksdagens övriga utgifter

21. Dispositionsmedel till riksdagsgrupperna för gruppkanslierna (förslagsanslag)

Under momentet beviljas 18 051 000 mk.

Anslaget får användas för avlönande av sekreterare och annan kanslipersonal som behövs för gruppernas verksamhet samt för övriga utgifter som föranleds av gruppernas verksamhet.

Förklaring: Anslaget fördelas mellan grupperna så att per varje riksdagsledamot be-

talas 6 900 mk i månaden. Till varje grupp som bildats på basis av resultatet från riksdagsvalet 1999 betalas dessutom per månad som bassumma ett belopp motsvarande månadssumman för två riksdagsledamöter.

2000 anslag	18 051 000
1999 anslag	18 196 000
1998 bokslut	17 688 000

Huvudtitel 23

STATSRÅDET

Förklaring: Med undantag av statsrådets medlemmar beräknas det totala antalet anställda inom förvaltningsområdet 2000 uppgå till 245 årsverken.

Tanken med statsrådets kanslis verksamhet är att kansliet genom att tillhandahålla politiska, funktionella och administrativa tjänster skall säkerställa att republikens presidents och statsrådets beslutsfattande löper smidigt samt att det föreligger nödvändiga betingelser för statsministerns verksamhet.

Statsrådets kansli bistår statsministern i den allmänna ledningen av statsrådets verksamhet och i samordningen av ministeriernas verksamhet.

Statsrådets kansli följer i samarbete med ministerierna genomförandet av regeringsprogrammet och behandlingen av viktiga regeringsfrågor.

Från och med ingången av mars 2000 träder en ny grundlag i kraft. De förberedelser som grundlagsreformen medför och som gäller statsrådet och statsrådets kansli fortsätter, och en reform av kansliets verksamhetsidé inleds.

Enligt regeringsprogrammet flyttas EU-sekretariatet från utrikesministeriets förvaltningsområde till statsrådets kansli. Avsikten är att flyttningen sker från och med 1.7.2000.

Kansliet förbereder sig att inom sin sektor sköta verkställandet av lagen om offentlighet i myndigheternas verksamhet och annan lagstiftning som har samband med den.

Kansliet är för egen del redo att genomföra projektet Beredskapsövning 2000 och utredningsarbetet i samband med projektet.

Kansliet är redo att verkställa sin egen strategi för informationsförvaltningen samt datasäkerhetsprojektet, med iakttagande av de behov som de allmänna riktlinjerna inom informationsförvaltningen medför. Utvecklingen av stödsystemet för beslutsfattandet inom statsrådet fortsätter.

Målet för justitiekanslersämbetet är att upprätthålla lagligheten i samhället genom att utöva tillsyn över lagligheten vid statsrådet samt i myndigheternas verksamhet och den offentliga verksamheten i övrigt, och genom att övervaka advokatväsendet.

Förvaltningsområdets utgifter kapitelvis 1998-2000

	År 1998 bokslut 1000 mk	År 1999 statsbudget 1000 mk	År 2000 förslag 1000 mk	Ändring 1999-2000 ±1000 mk ±%	
01. Statsrådet	20 724	22 313	21 913	-	400 - 2
02. Statsrådets kansli	92 938	99 700	116 260	+	16 560 + 17
03. Justitiekanslersämbetet	11 558	12 100	12 400	+	300 + 2
27. Understödjande av politisk verksamhet	66 200	72 700	64 200	-	8 500 - 12
99. Statsrådets övriga utgifter	4 670	4 600	5 550	+	950 + 21
Sammanlagt	196 090	211 413	220 323	+	8 910 + 4

01. Statsrådet

01. Avlöningar (förslagsanslag)

Under momentet beviljas 19 513 000 mk.

Antalet anställda får uppgå till högst 45, varav 18 får vara medlemmar av statsrådet och 27 specialmedarbetare.

2000 anslag	19 513 000
1999 anslag	19 513 000
1998 bokslut	18 693 897

av honom direkt biträdande personer. Dessutom får anslaget användas till betalning av resor som företas av andra ministrar och deras specialmedarbetare, om det är fråga om andra resor än sådana som föranleds av deltagande i EU-verksamhet. Anslaget får på motsvarande sätt även användas till betalning av utgifter för resor som företas av ministrarnas säkerhetsvakter.

20. Resor (förslagsanslag)

Under momentet beviljas 2 400 000 mk.

Anslaget får användas till betalning av utgifter för resor som företas av statsministern och

2000 anslag	2 400 000
1999 anslag	2 800 000
1998 bokslut	2 030 029

02. Statsrådets kansli

21. Omkostnader (reservationsanslag 2 år)

Under momentet beviljas 102 960 000 mk.

Tjänsterna som statssekreterare för EU-ärenden (A 32) och understatssekreterare för EU-ärenden (A 31) dras in senast från och med 1.7.2000.

Förklaring: På grund av den flyttning av EU-sekretariatet som nämns i huvudtitelns förklaringsdel har vid dimensioneringen av anslaget såsom tillägg beaktats 4 290 000 mk i överföring av löneutgifter och andra utgifter

för 37 personer från moment 24.01.21 och 250 000 mk i överföring från moment 24.99.21 samt 4 200 000 mk i kostnader av engångsnatur på grund av flyttningen av EU-sekretariatet. Dessutom har vid dimensioneringen av anslaget såsom avdrag beaktats 1 900 000 mk på grund av att tjänstgöringsförhållandena upphör för de tio personer som anställdes vid statsrådets kansli på grund av Finlands ordförandeskap i Europeiska unionen, samt 800 000 mk i

övriga personalkostnader på grund av att ordförändskapet upphör.

2000 anslag	102 960 000
1999 anslag	98 000 000
1998 bokslut	89 938 000

26. *Representationslokalerna i anslutning till Fiskartorpet* (reservationsanslag 2 år)

Under momentet beviljas 1 400 000 mk.

Anslaget får användas till betalning av de utgifter som föranleds av de för gästhuset upptagna lånen, gästhusets skötsel och underhåll samt av anskaffning och iståndsättning av inventarier.

Förklaring: Momentets svenskspråkiga rubrik har ändrats. Statsrådets kansli ingick 1998 avtal med aktiebolagen Arctia Ab och Scandic Hotels Oy gällande statens gästhus. Avtalen motsvarar det tidigare gällande avtalet.

2000 anslag	1 400 000
1999 anslag	1 700 000
1998 bokslut	2 000 000

74. *Statsrådets skyddsrum* (reservationsanslag 3 år)

Under momentet beviljas 11 900 000 mk.

Anslaget får användas till planering och byggande av en förlängning av den tekniska tunneln i samband med statsrådets skyddsrum. Det tidigare beviljade anslaget för planering av projektet får användas också till byggande. Det totala kostnadsförslaget för projektet är 26 500 000 mk.

Förklaring: Kostnadsförslaget är på kostnadsnivån för september 1998. För projektet har tidigare beviljats 2 000 000 mk i planeringsanslag.

2000 anslag	11 900 000
1998 bokslut	1 000 000

03. Justitiekanslersämbetet

Förklaring: Övervakningen av lagenligheten i statsrådets verksamhet utförs i första hand genom att föredragningslistorna för statsrådets allmänna sammanträden och föredragningen för republikens president granskas på förhand så, att eventuella fel kan korrigeras. År 1998 granskades ca 3 300 ärenden på föredragningslistorna.

År 1998 avgjordes vid justitiekanslersämbetet 1 180 klagomål från enskilda personer. Mediantiden för behandlingen var ca 2,5 månader och medeltalet ca 5,5 månader. Under de senaste åren har avgöranden som lett till åtgärder träffats med anledning av ca 15 % av de undersökta klagomålen. Syftet är att träffa på behörigt sätt motiverade avgöranden med riktigt innehåll och att behålla behandlingstiderna på nuvarande nivå. Antalet ärenden som undersöktes på justitiekanslersämbetets eget initiativ uppgick till 112 år 1998.

21. <i>Omkostnader</i> (reservationsanslag 2 år)	2000 anslag	12 400 000
Under momentet beviljas 12 400 000 mk.	1999 anslag	12 100 000
	1998 bokslut	11 558 000

27. Understödjande av politisk verksamhet

50. *Understödjande av partiverksamhet*
Under momentet beviljas 64 200 000 mk.

Anslaget får i enlighet med 9 § partilagen (10/1969) samt 1 § förordningen om understöd

för partiverksamhet (27/1973) användas till betalning av understöd till partier som är företrädare i riksdagen för understödjande av deras i stadgarna och i de allmänna programmen angivna offentliga verksamhet. Av anslaget är 3 800 000 mk avsett att användas för partiernas internationella verksamhet och 60 098 000 mk för partiernas övriga verksamhet, varav 8 % är avsett att användas för kvinnornas politiska verksamhet samt likaså 8 % för verksamheten vid partiernas kretsorganisationer, allt enligt samma grunder som ovan nämnda understöd. Vidare får 302 000 mk av anslaget användas i understöd till Ålands landskapsstyrelse för understödjande av politisk verksamhet i landskapet Åland.

2000 anslag	64 200 000
1999 anslag	64 200 000
1998 bokslut	64 200 000

(52.) Åtgärder för en ökad medborgaraktivitet i anslutning till valet av Finlands ledamöter till Europaparlamentet samt aktivering till en medborgardebatt om Europeiska unionen

Förklaring: Momentet och anslaget under det har slopats i budgeten.

1999 anslag	8 500 000
1998 bokslut	2 000 000

99. Statsrådets övriga utgifter

24. Ordnar (förslagsanslag)

Under momentet beviljas 2 800 000 mk.

Anslaget får användas till ersättning av kostnaderna för hederstecken som utan lösen tilldelas statstjänstemän och andra.

2000 anslag	2 800 000
1999 anslag	2 800 000
1998 bokslut	2 280 780

26. Forskningsprojektet Krigsdödade i Finland 1914-1922 (reservationsanslag 3 år)

Under momentet beviljas 1 500 000 mk.

Anslaget får användas till betalning av utgifter som föranleds av forskningsprojektet. Anslaget får användas till avlönande av personal motsvarande högst åtta årsverken.

Förklaring: Inom ramen för projektet utreds genom en s.k. krigsutredning de militära kriser som inträffade i och berörde Finland mellan 1914 och 1922. Finansieringen av pro-

jektet fördelas mellan privata fonder och statsmakten så, att fondernas andel är 1 000 000 mk och statsmaktens 7 500 000 mk. Statens andel per år blir 1 500 000 mk. Arbetet skall vara slutfört före 1.5.2003.

2000 anslag	1 500 000
1999 anslag	1 500 000

27. Monument över president Urho Kaleva Kekkonen (reservationsanslag 3 år)

Under momentet beviljas 1 250 000 mk.

Anslaget får användas till betalning av utgifter för tillverkning och resning av monumentet samt för avtäckningsceremonin. Anskaffningen av monumentet får medföra utgifter på högst 2 750 000 mk.

Förklaring: För detta projekt har tidigare beviljats sammanlagt 1 500 000 mk.

2000 anslag	1 250 000
1999 anslag	300 000
1998 bokslut	450 000

Huvudtitel 24

UTRIKESMINISTERIETS FÖRVALTNINGSOMRÅDE

Förklaring: Antalet anställda inom förvaltningsområdet beräknas år 2000 motsvara 1 540 årsverken. Inom förvaltningsområdet beräknas dessutom finnas personal som anställts för krishanterings- och fredsbevarande operationer motsvarande 1 600 årsverken och personal som anställts vid utrikesrepresentationens verksamhetsställen i stationeringslandet motsvarande 720 årsverken.

I enlighet med förordningen om utrikesförvaltningen skall utrikesförvaltningen bereda och driva Finlands utrikes- och säkerhetspolitik samt ärenden som gäller Finlands övriga förhållanden till främmande makter, bistå vid samordningen av ärenden som handläggs vid de olika ministerierna, biträda behöriga ministerier vid samordningen av Finlands ståndpunkter i ärenden som beslutas i Europeiska unionen, främja Finlands nationella intressen utomlands, bevaka finska medborgares rättigheter och intressen i utlandet samt hjälpa dem som råkat i trångmål utomlands, genom internationellt samarbete bidra till arbetet med att minska fattigdomen och främja demokratin och respekten för de mänskliga rättigheterna samt stöda en utveckling som är hållbar med avseende på miljö, naturresurser och ekonomi.

Den förändrade situationen efter det kalla krigets slut fortgår alltså i Europa. Förändringen har i huvudsak förlöpt fredligt och kontrollerat. Förbundsrepubliken Jugoslaviens splittring och de konflikter den förde med sig utgör det grövsta undantaget från den allmänna utveckling som är inriktad på ökat samarbete. Senast har Kosovo-krisen visat vilken utmaning en stat som trotsar internationellt godtagna principer kan få till stånd. Även om man får ett snabbt slut på den öppna konflikten i Kosovo kommer skötseln av konsekvenserna av krisen att ta en lång tid i anspråk och dessutom binda en avsevärd mängd internationella resurser. Verkningarna av detta kommer då att nå långt utanför det egentliga krisområdet och beröra både staterna i Europa och Förenta staterna liksom även internationella organisationer och deras handlingsförmåga såväl under själva krisen som i eftervården av den. Även för Finlands utrikesförvaltning innebär krisen i Kosovo en större utmaning än de åtgärder som vidtas inom ramen för EU. I samband med lösandet av krisen kommer handlingsförmågan hos bl.a. FN, OSSE, Europarådet och Internationella domstolen i Haag att prövas.

Omvälvningarna i Ryssland fortsätter och framhäver samtidigt Finlands ställning i EU som grannstat till Ryssland. Strävan att Ryssland skall följa den allmänna europeiska utvecklingen i såväl ekonomiskt som politiskt hänseende anses fortfarande vara viktig. Valet av representanter till duman och presidentvalet i Ryssland nästa år kan ändra politiken. Utvecklingen i Ukraina och Sydkaukasien utgör vid sidan om utvecklingen i Ryssland fortfarande ett osäkerhetsmoment.

I Förenta staterna förbereder man sig under det kommande året på presidentvalet. Även om valet sannolikt kommer att föras med betoning på inrikespolitiken kan det också aktualisera Förenta staternas internationella roll, dess relationer till Europa i allmänhet och särskilt dess ställning i

den europeiska säkerhetspolitiken. För Finland är det viktigt att Förenta staterna även i fortsättningen lierar sig med Europa.

Den kommande ekonomiska utvecklingen, en stabiliserad ekonomi eller en fortsatt och fördjupad kris i Asien och Latinamerika märks också i den finska ekonomin. De har en vidsträckt multiplikatoreffekt på den globala utvecklingen.

Toppmötet mellan Afrika och EU år 2000 kommer att dra upp riktlinjerna för samarbetet för en lång tid framöver. I de afrikanska länderna finns fortfarande latent krishärda, t.ex. Kongo, Etiopien och Eritrea, som på nytt kan utvecklas till storskaliga konflikter och avsevärt påverka utrikesförvaltningens verksamhet på området.

Efter ordförandeskapet i EU är det nödvändigt att utreda ändamålsenligheten hos utrikesförvaltningens nuvarande beskickningsstruktur och dess resurser i förhållande till förändringarna i omvärlden och till de kommande utmaningar i verksamheten som man känner till.

Följande preliminära resultatmål prioriteras inom utrikesförvaltningens uppgiftsområde år 2000:

Verksamheten i Europeiska unionen

— Agerande i enlighet med Finlands intressen i fråga om de centrala processer som pågår inom EU; utvidgningen, utvecklandet av EU:s institutioner samt den gemensamma utrikes- och säkerhetspolitiken.

— Drivande av Finlands handelspolitiska intressen i EU med särskild tonvikt på tryggheten av konkurrenskraften hos finska företag, avlägsnandet av hindren för handel och investeringar och utvecklandet av regler för den internationella handeln.

— Beaktande av Finlands intressen i EG-domstolens avgöranden samt i fråga om överträdelseförfaranden som kommissionen har inlett mot Finland.

— Befästande av samordningen och kompletteringen av utvecklingssamarbetet mellan gemenskapen och medlemsstaterna. Beredning av genomförandet av den nya Lomékonventionen, inledande av förhandlingar som gäller regionala handelsarrangemang mellan EU- och AVS-staterna.

— Konkretisering av EU:s nordliga dimension samt intensifiering av samarbetet med de kommande ordförandeländerna.

Mänskliga rättigheter och humanitära uppgifter

— Medverkan till behandlingen av frågor gällande mänskliga rättigheter i internationella organisationer och EU, i överensstämmelse med Finlands intressen.

Säkerhetspolitik

— Ökande av stabiliteten och säkerheten i Europa genom internationellt samarbete. Förebyggande av konflikter, deltagande i krishantering och skötsel av återhämtningsfasen efter konflikter, i takt med flera internationella aktörer.

— Vidareutvecklande av samarbetet inom ramen för Natos program för partnerskap för fred (PfP) och Euroatlantiska partnerskapsrådet (EAPC). Bevakning av Natos utvidgningsprocess särskilt med beaktande av hur säkerhetssituationen i Nordeuropa utvecklas.

— Främjande av Finlands säkerhet genom deltagande i det internationella samarbetet gällande nedrustning och vapenkontroll.

Exportfrämjande samt internationell ekonomi och handel

— Drivande av Finlands handelsekonomiska intressen, avlägsnande av hindren för export och investeringar, främjande av exporten, lockande till investeringar, främjande av turismen i Finland, utvecklande av multilaterala regler för den internationella handeln under nästa förhandlingsomgång i WTO.

— Främjande av Finlands nationella intressen i frågor som hänför sig till annat ekonomiskt samarbete i internationella ekonomiska organisationer.

Verksamheten i Förenta Nationerna (FN) och internationella utvecklingsfinansieringsinstitutioner

— Inriktning av resurser på frågor som är viktiga för Finland och effektivisering av FN-systemets verksamhet.

Verksamheten områdesvis

— Främjande av stabiliteten och säkerheten i synnerhet inom närområdena samt medverkan i det internationella samfundet i syfte att förebygga och kontrollera regionala kriser.

— Vidareutvecklande av det nordiska samarbetet samt utvecklande av bilaterala relationer med EU-länderna och associeringsländerna.

— Aktiv medverkan i genomförandet av partnerskaps- och samarbetsavtalet mellan EU och Ryssland och i verkställandet av EU:s gemensamma Ryssland-strategi samt i uppgörandet och verkställandet av EU:s Ukraina-strategi.

— Genomförande av närområdessamarbetet utgående från den närområdesstrategi som regeringen godkänt.

— Effektivt genomförande av de i utrikesministeriets områdesstrategier presenterade riktlinjerna för verksamheten inom områden utanför Europa i anslutning till bl.a. den politiska dialogen, handelspolitiken och exportfrämjandet samt utvecklingssamarbetet.

Konsulära uppgifter samt pass- och visumuppgifter

— Verkställighet av den lag om konsulära tjänster som träder i kraft den 1 december 1999 och vid behov precisering av anvisningarna om lagens tillämpning.

— Utvecklande av den information om lagen om konsulära tjänster som ges till medborgarna, i synnerhet med utnyttjande av möjligheterna på Internet.

— Installering av ett ADB-system för visumbehandlingen på alla ställen där visum beviljas. Ibrukttagande av ett ADB-system för passkontroll under den första hälften av år 2000.

Övrig verksamhet

— Öppendiplomati som stöd för uppnåendet av Finlands utrikes- och handelspolitiska mål.

— Beredning av lönereformen och införande av de första etapperna av den, startande av ett utvecklingsprojekt för ledarskap samt utvidgning av projekt som hänför sig till utvecklandet av arbetsgemenskapen.

— Utvecklande av fastighets- och materialförvaltningen i enlighet med de principer som gäller inom statens fastighetsförvaltning. Målet är att allt exaktare beakta kapitalkostnaderna med hjälp av bl.a. en noggrann uppföljning av fastighetskostnaderna och en kalkylmässig garanti för att kapitalavkastningen är tillräcklig.

Förvaltningsområdets utgifter kapitelvis 1998-2000

	År 1998 bokslut 1000 mk	År 1999 statsbudget 1000 mk	År 2000 förslag 1000 mk	Ändring 1999-2000 ±1000 mk ±%	
01. Utrikesförvaltningen	895 800	864 191	864 486	+ 295	+ 0
30. Internationellt bistånd	1 636 186	1 704 300	1 820 700	+ 116 400	+ 7
50. Samarbete med länderna i Central- och Östeuropa, Ryssland och övriga OSS-länder	181 000	176 000	181 000	+ 5 000	+ 3
99. Övriga utgifter inom utrikesministeriets förvaltningsområde	634 196	791 473	768 433	- 23 040	- 3
Sammanlagt	3 347 182	3 535 964	3 634 619	+ 98 655	+ 3

01. Utrikesförvaltningen

Förklaring: Verksamheten inom förvaltningsområdet stöder uppnåendet av de mål som regeringen ställt för utrikes- och säkerhetspolitiken, Europeiska unionen, rättspolitikerna och jämlikheten samt för miljö och boende.

Det funktionella målet för utrikesförvaltningen är att den skall utföra de uppdrag den får genom att använda högst lika stora personalresurser och kostnader som i genomsnitt är brukligt i industriländer som Finland. Behoven att utveckla personalpolitiken kartläggs och tidtabellerna för reformprojekten fastställs under loppet av år 2000.

Den investeringsplan som hänför sig till utrikesförvaltningens fastigheter utvecklas som ett led i förvaltningsrådets verksamhets- och ekonomiplaneringsprocess. Den ekonomiska styrningen och ledningen utvecklas genom ibrukttagande av ministeriets och beskickningarnas resultatstyrningsprojekt samt genom en integrering av ministeriets och beskickningarnas bokföringssystem. Inom informationsförvaltningen är det centrala målet att för administrationen av utriksförvaltningens och dess intressegruppers information skapa en infrastruktur samt sådana system och dataarkiv som tjänar denna.

21. Omkostnader (reservationsanslag 2 år)

Under momentet beviljas ett nettoanslag om 823 486 000 mk.

Anslaget får även användas till betalning av honorära konsulers utgifter.

Förklaring: Vid dimensioneringen av anslaget har såsom tillägg beaktats 32 950 000 mk i överföring av utgifter som föranleds av deltagande i utrikesförvaltningens internationella verksamhet från moment 24.99.21, 4 000 000 mk i överföring av löne- och andra utgifter för sex personer från moment 27.10.21, 900 000 mk i överföring av löne- och andra utgifter för en person från moment 27.01.21 och 1 035 000 mk i kostnader för lokaler för personalrestauranger samt såsom avdrag 4 290 000 mk i överföring av löne- och andra utgifter för 37 personer till moment 23.02.21. I anslaget har såsom nettobudgeterade inkomster beaktats även inkomsterna av kurriförsändelser samt inkomsterna enligt utrikesministeriets beslut gällande avgifter (1024/1998).

Utgifter och inkomster:	mk
Bruttoutgifter	922 386 000
Särskilda utgifter för den avgiftsbelagda verksamheten	62 400 000
Övriga omkostnader	859 986 000
Bruttoinkomster	98 900 000
Inkomster av den avgiftsbelagda verksamheten	96 500 000
—offentligrättsliga prestationer	84 000 000
—övriga prestationer	12 500 000
Övriga inkomster	2 400 000
Nettoutgifter	823 486 000
2000 anslag	823 486 000
1999 anslag	819 291 000
1998 bokslut	808 320 000

74. Husbyggen (reservationsanslag 3 år)

Under momentet beviljas 30 000 000 mk.

Anslaget får även användas till betalning av reparations- och ändringsarbeten av ombyggnadsnatur i lokaler som hyrts ut till staten.

År 2000 får avtal som gäller pågående projekt för grundlig renovering ingås så att avtalen

åsamkar staten utgifter om högst 15 000 000 mk år 2001.

Dispositionsplan:

Projekt	Nytto- yta m ²	Kostnadsförslag		Beviljat mk	Beviljas mk
		1 000 mk	mk/m ²		
1. Nybyggnadsprojekt Stockholm		57 700		44 150 000	13 550 000
— kansli- och bostadsbygg- nad	2 900	48 000	16 552		
— parkeringshus, Finlands bidrag	3 500	9 700	2 771		
2. Ombyggnadsprojekt					13 000 000
3. För namngivna projekt, odelat					3 450 000
Sammanlagt					30 000 000

Förklaring: Kostnadsuppgifterna för kansli- och bostadsbyggnaden i Stockholm har ändrats så att de överensstämmer med de justerade planerna och kostnadsförslagen.

2000 anslag	30 000 000
1999 anslag	34 900 000
1999 tilläggsb.	14 030 000
1998 bokslut	73 480 000

87. *Anskaffning av fastigheter och lokaler*
(reservationsanslag 3 år)

Under momentet beviljas 11 000 000 mk.

Anslaget får användas till betalning av inköpspriset för byggnader, lokaler och tomter samt till betalning av räntor och amorteringar på fastighetslån.

År 2000 får avtal som gäller anskaffning av fastigheter och lokaler ingås till ett värde av högst 10 000 000 mk så, att de får åsamka staten utgifter tidigast år 2001.

2000 anslag	11 000 000
1999 anslag	10 000 000
1998 bokslut	14 000 000

30. Internationellt bistånd

Förklaring: Biståndet och relationerna till utvecklingsländerna utgör en väsentlig del av Finlands utrikespolitik. Det primära målet med Finlands u-landspolitik är i denna värld som präglas av ett allt djupare inbördes beroende att främja fred, samarbete och välstånd samt förebygga hoten mot dessa. I den globaliserade världen är uppnåendet av ekonomiska mål i allt högre grad beroende av att det skapas gynnsamma förutsättningar för handel och investeringar. Med utvecklingssamarbetsmedel kan man stöda förstärkandet av en god administration och demokrati, skapandet av ett socialt skydds nät och förbättrandet av verksamheten vid statliga institutioner. Till sammans med de andra industriländerna gör Finland med hjälp av utrikespolitiken och den ekonomiska politiken vad landet kan för att minska och avlägsna skillnaderna i rikedom och välstånd mellan industriländer och u-länder. Finland stöder internationellt samarbete för att lösa u-ländernas problem och därmed öka den globala säkerheten och välfärden. Genom att koordinera bistån-

det med politiska och ekonomiska mål kan man påverka grundorsakerna till globala utvecklingsproblem samt konflikter och nödsituationer.

Utgångspunkten för Finlands bistånd och en förutsättning för stöd är att u-landet självt svarar för sin utveckling. En hållbar och livsduglig utveckling förutsätter att u-landet, dess medborgare och de samfund, organisationer och institutioner som verkar där själva har en vilja till utveckling. Biståndsgivarens roll är alltid enbart att stöda u-landets egna strävanden.

Målen för regeringens biståndspolitik är

- att minska den omfattande fattigdomen i u-länderna
- att avvärja globala miljöhot genom att hjälpa u-länderna att lösa miljöproblem och
- att främja social jämlikhet, demokrati och mänskliga rättigheter i u-länderna.

Internationellt har målsättningen för utvecklingssamarbetet framför allt styrts av FN:s stora internationella konferenser på 1990-talet, under vilka man fr.o.m. konferensen om miljö och utveckling i Rio 1992 har behandlat mänskliga rättigheter, befolkningsfrågor, social utveckling, kvinnornas ställning och boende- och bebyggelsefrågor. Finland har förbundit sig att iakttä slutdokumenten för alla dessa konferenser och sålunda styr de också Finlands utvecklingssamarbete. Samtidigt går Finland in för att påverka det internationella verkställandet av dessa beslut och stöda utvecklingsländerna när de fullgör sina förbindelser.

Finlands relationer till utvecklingsländerna består som helhet betraktade av politiskt och ekonomiskt umgänge samt utvecklingssamarbete. Statsrådet gjorde den 15 oktober 1998 en u-landspolitisk linjedragning. Finlands målsättning är att målen i utrikes- och säkerhetspolitiken, handelspolitiken och utvecklingssamarbetet står i samklang med varandra. De gemensamma målen för dessa utrikespolitiska sektorer är i fråga om u-landspolitiken att

- förbättra den världsomspännande säkerheten
- minska den omfattande fattigdomen
- främja respekten för mänskliga rättigheter och demokrati
- förebygga globala miljöproblem
- öka den ekonomiska växelverkan.

I Finlands u-landspolitiska linjedragning föreslås medel för främjande av såväl Finlands egna nationella intressen som gemensamma världsomspännande eller regionala mål. I en globaliserad värld sammanfaller Finlands och u-ländernas intressen på lång sikt.

I denna budgetproposition beräknas biståndets andel av BNI uppgå till 0,34 %. Regeringen höjer biståndsmedlen med tilläggsfinansiering och har som mål att uppnå den av Förenta Nationerna rekommenderade biståndsnivån när den ekonomiska situationen tillåter detta. Inom ramen för budgeten fattar statsrådet varje år ett särskilt beslut om inriktningen av de fullmakter att bevilja medel och ingå avtal som styr verksamheten under de följande åren.

Anslag för offentligt bistånd 1992-1999 och utbetalningar 1992-1998 (milj. mk) samt utbetalningarnas procentuella andel av BNI

	1992	1993	1994	1995	1996	1997	1998	1999
Anslag sammanlagt	3 011,9	2 123,4	1 860,3	2 004,9	1 982,5	2 043,1	2 223,1	2 363,1
Utbetalningar	2 887,7	2 031,5	1 515,1	1 692,0	1 872,1	1 965,3	2 118,4	
%-andel av BNI	0,64	0,45	0,31	0,32	0,34	0,33	0,32	0,34

Biståndsutgifter år 2000 enligt huvudtiteln

	milj. mk
Under kapitel 24.30	1 820,7
Under övriga kapitel inom utrikesministeriets förvaltningsområde	178,2
Inom inrikesministeriets förvaltningsområde	2,0
Inom finansministeriets förvaltningsområde	320,0
Inom undervisningsministeriets förvaltningsområde	27,4
Inom jord- och skogsbruksministeriets förvaltningsområde	6,2
Inom trafikministeriets förvaltningsområde	1,9
Inom handels- och industriministeriets förvaltningsområde	5,6
Inom social- och hälsovårdsministeriets förvaltningsområde	15,5
Inom arbetsministeriets förvaltningsområde	112,6
Inom miljöministeriets förvaltningsområde	14,0
Inom försvarsministeriets förvaltningsområde	0,2
<u>Sammanlagt</u>	<u>2 504,3</u>

50. Statsbidrag till Fonden för industriellt samarbete Ab (förslagsanslag)

Under momentet beviljas 7 000 000 mk.

Anslaget får användas till betalning av understöd till Fonden för industriellt samarbete Ab (FINNFUND) för betalning av räntestöd för krediter som upptagits av fonden.

Räntestöd får betalas i fråga om de lån om högst 150 000 000 mk per år som bolaget tagit under 1991-1998. Räntestödet får högst motsvara skillnaden mellan de räntekostnader som uppstår för dessa lån och en ränta om 2 %.

Statsrådet kan med stöd av 3 § 4 mom. lagen om aktiebolaget Fonden för industriellt samarbete Ab (291/1979), på de villkor som statsrådet fastställer, till bolaget avge förbindelser om att staten skall ersätta bolaget för förluster som eventuellt har uppstått vid dess kreditgivnings- och borgensverksamhet samt för förluster av och värdeminskningar i aktie- och andelsinvesteringar och om att staten skall täcka en eventuell kursförlust som vållas av utländsk kredit som bolaget upptagit. Förbindelser får avges så att det gemensamma kapitalbeloppet av utbetalda krediter, aktie- och andelsinvesteringar samt beviljad borgen, vilka omfattas av förbindelserna, till sitt motvärde får vara högst 1 000 000 000 mk och det gemensamma kapi-

talbeloppet att lyfta utländska krediter högst 500 000 000 mk.

Förklaring: Regeringen avlåter till riksdagen en proposition med förslag till lag om ändring av lagen om aktiebolaget Fonden för industriellt samarbete Ab (291/1979).

2000 anslag	7 000 000
1999 anslag	8 000 000
1998 bokslut	7 035 479

66. Egentligt bistånd (reservationsanslag 3 år)

Under momentet beviljas 1 801 700 000 mk.

Anslaget får användas till betalning av utgifter som föranleds av de ändamål som är specificerade i dispositionsplanen. Anslaget får användas för utbetalningar som sker med stöd av tidigare beviljade fullmakter och för utgifter som föranleds av betalningsarrangemang som vidtas under år 2000.

Anslaget får även användas till betalning av utgifter för biståndets förvaltning, när de föranleds av utbildning av personal samt tjänstresor som personalen inom biståndsförvaltningen företar till och inom mottagarländerna samt anskaffning av kontorsautomatik. De anslag som är avsedda för humanitär hjälp får

även användas för bistånd till andra länder än u-länderna.

Dispositionsplan:	mk
1. Multilateralt bistånd	550 000 000
2. Bistånd till enskilda länder och områden	547 700 000
3. Bistånd som inte fördelats på olika länder	185 000 000
4. Humanitär hjälp	200 000 000
5. Biståndsplanering och stödfunktioner samt avdelningens för utvecklingssamarbete information	30 000 000
6. Evaluering av biståndet och intern revision	4 000 000
7. Understöd till medborgarorganisationernas bistånd, Servicecentrum för biståndssamarbete (KePa) och informationen om biståndet	185 000 000
8. Räntestöd	100 000 000
Sammanlagt	1 801 700 000

År 2000 får nya biståndsavtal ingås och förbindelser avges, vilka åsamkar staten utgifter till ett sammanlagt värde av högst 1 520 000 000 mk efter år 2000.

Dessa fullmakter att bevilja medel och ingå avtal får användas som följer:

Fullmakt:	milj. mk
1. Multilateralt bistånd	500,0
2. Bistånd till enskilda länder och områden	520,0
3. Bistånd som inte fördelats på olika länder	168,0
4. Humanitär hjälp	0,0
5. Biståndsplanering och stödfunktioner samt avdelningens för utvecklingssamarbete information	20,0
6. Evaluering av biståndet och intern revision	2,0
7. Understöd till medborgarorganisationernas bistånd, Servicecentrum för biståndssamarbete (KePa) och informationen om biståndet	140,0
8. Räntestöd	170,0
Sammanlagt	1 520,0

Förklaring: De beslut om beviljande av medel som fattats och skall fattas på basis av fullmakterna beräknas åsamka staten utgifter som följer:

	2001 milj. mk	2002 milj. mk	2002 milj. mk
Fullmakter som beviljats före 1999	616	528	893
Fullmakter som beviljats 1999	397	315	374
Fullmakter som beviljats 2000	420	420	680
Sammanlagt	1 433	1 263	1 947

1. Multilateralt bistånd

För ändamålet föreslås anslag om 550 000 000 mk samt nya fullmakter att bevilja medel och ingå avtal om sammanlagt 500 000 000 mk efter år 2000.

Enligt principbeslutet om bistånd betonar Finland FN-systemets roll i det internationella utvecklingssamarbetet och tryggar dess ställning som en likvärdig kanal vid sidan om de internationella instituten för utvecklingsfinansiering. Operativa utvecklingsorganisationer inom ramen för FN vilka stöds av Finland är FN:s utvecklingsprogram (UNDP), FN:s barnfond (UNICEF), FN:s befolkningsfond (UNFPA) och Världslivsmedelsprogrammet (WFP) samt FN:s utvecklingsfond för kvinnor (UNIFEM) och programmet för FN:s kontor mot ökenspridning och torka (UNSO), vilka lyder under UNDP. Organisationernas verksamhet baserar sig på medlemsländernas frivilliga understöd. Då nivån på understöden till respektive organisation fastställs beaktas bl.a. i vilken mån organisationen bedriver verksamhet som överensstämmer med målen för Finlands bistånd samt hur handlingskraftig och effektiv organisationen är. Dessutom beaktas ökandet av Finlands påverkningsmöjligheter i organisationerna. Finland deltar aktivt både som medlem och observatör i organisationernas direktionsorgan.

För stödjande av utvecklingssamarbete som bedrivs av operativa organisationer samt vissa specialorganisationer reserveras sammanlagt 273,5 milj. mk. Medel som reserverats för organisationerna styrs i huvudsak till den grundläggande finansieringen av organisationernas verksamhet. För denna finansiering reserveras 258 milj. mk. Utöver de allmänna understöden kan anslag beviljas även tematiskt till sådan verksamhet som är viktig med tanke på målen för Finlands bistånd samt till anlåtande av finländska experter. För detta ändamål reserveras 15,5 milj. mk.

Dessutom stöder Finland internationella forskningsinstitut och program som överensstämmer med Finlands prioriteringar i fråga om biståndet och vilkas forskningsresultat i stor utsträckning tillämpas inom det internationella biståndet. Stöd får bl.a. vissa av de forskningsinstitut som hör till Rådgivande gruppen för internationell jordbruksforskning (CGIAR), Världshälsoorganisationen WHO:s forskningsprogram, FN-organisationernas AIDS-program (UNAIDS) samt FN:s forskningsinstitut för social utveckling (UNRISD). För forskningsprogrammen reserveras sammanlagt 14,0 milj. mk. Man strävar efter att förbättra finländska forskares möjligheter att delta i arbetet vid internationella forskningsinstitut och i deras program.

Enligt det avtal om värdland för WIDER-institutet som undertecknades 4.2.1984 av Finlands regering och FN-universitetet hör det till Finlands permanenta förpliktelser att hålla institutet med lokaler och direktören med bostad. För utgifter på grund av detta reserveras 2,0 milj. mk.

Till de internationella finansiella institut som Finland stöder hör Världsbanksgruppen (IDA), de regionala instituten för utvecklingsfinansiering (AsDB, AfDB och IDB) jämte utvecklingsfonder. Andra finansiella institut som understöds är Internationella jordbruksutvecklingsfonden IFAD, som lyder under FN samt de nordiska utvecklingsfonderna NDF och NORSAD, som stöder investeringar av samföretag bestående av privata nordiska företag och företag i SADC-länderna. Finland har ansökt

om medlemskap i det latinamerikanska investeringsbolaget (IIC), som lyder under IDB.

Betalningsförbindelserna till instituten för utvecklingsfinansiering baserar sig på en oficiell internationell fördelning av bördan enligt respektive medlemslands ekonomiska styrka och välvilliga inställning till biståndet. Utöver kapitalavgifterna och stödet till fonder stöder Finland också sådana specialprogram vid instituten för utvecklingsfinansiering som stöder de centrala linjerna i regeringens principbeslut. Av dessa är de viktigaste miljövård, specialprogram inom den sociala sektorn, kapacitetsprogram gällande mänskliga resurser och den privata sektorn i södra Afrika samt främjande av bruket av finländska resurser i institutets verksamhet. Finland stöder också ett internationellt program som koordineras av Världsbanken och vars syfte är att underlätta skuldbördan för de mest skuldsatta och fattigaste u-länderna. Utbetalningarna år 2000 beräknas uppgå till 228,5 milj. mk.

Som medlem i Europeiska unionen deltar Finland också i finansieringen av Lomékonventionen genom att betala sin andel till åttonde Europeiska utvecklingsfonden EUF. Utbetalningarna år 2000 beräknas uppgå till 32 milj. mk. Finland är i enlighet med EU-ländernas interna finansieringsavtal i anslutning till Lomékonventionen garant för de lån som Europeiska investeringsbanken (EIB) beviljar AVS-länderna. Borgensansvaret för lånen fördelas mellan EU:s medlemsländer i förhållande till de kapitalinvesteringar som de gjort i EIB. Finlands andel av borgensansvaret kan uppgå till högst ca 105 milj. mk. Anslaget kan användas också för detta ändamål. Inget medlemsland har dock hittills varit tvunget att betala garantier.

2. Bistånd till enskilda länder och områden

För ändamålet föreslås anslag om 547 700 000 mk samt nya fullmakter att bevilja medel och ingå avtal om sammanlagt 520 000 000 mk efter år 2000.

När det gäller biståndet till enskilda länder och områden är förutsättningen för stöd för samarbetet mellan regeringar att mottagarlandet har förbundit sig att uppnå sådana mål som

Finlands biståndspolitik baserar sig på. Detta är nödvändigt för att biståndets verkan skall vara varaktigt. Stödet kan kanaliseras inte bara via myndigheterna utan också andra instanser inom medborgarsamhället, t.ex. sådana som strävar efter att främja demokratin och de mänskliga rättigheterna. Stödet kan riktas även till sådana regionala samarbetsarrangemang och projekt som främjar målen för Finlands bistånd.

Anslaget kan också användas till utbetalning av utvecklingskrediter. De är ett alternativ till gåvobistånd i en sådan situation där utvecklingskrediterna både på grund av villkoren och i fråga om förvaltningen är ett bättre alternativ än gåvobistånd. Biståndet kommer att riktas på ett mera flexibelt sätt till länder och mål beroende på vilka möjligheter det finns att stöda en utveckling som leder till bestående resultat. Lämpliga kombinationer av bistånd och metoder för den övriga utrikespolitiken används beroende på vilken typ av land det är fråga om. Till krisområden riktas främst humanitär hjälp. Hjälpen till länder som återhämtar sig från krig omfattar stabilisering av fredstillståndet och säkerheten och förebyggande av nya kriser samt återuppbyggnad. Hjälpen till länder som befinner sig i ett politiskt och ekonomiskt övergångsskede inriktas i första hand på program som syftar till att lösa de centrala problemen, såsom stabilisering av demokratin och stärkande av de ekonomiska verksamhetsbetingelserna.

Hjälpen inriktas fortfarande i huvudsak på långsiktigt utvecklingssamarbete med de fattigaste u-länderna, i synnerhet länderna i Afrika söder om Sahara. I det bilaterala utvecklingssamarbetet inriktas konkurrenskraftigt finskt kunnande och know-how som stöd för mottagarlandets egna resurser. Avsikten är att övergå från enskilda projekt till att tillsammans med andra biståndsgivare stöda mera omfattande sektorprojekt. I länderna i Afrika söder om Sahara bedrivs fortfarande ett långsiktigt utvecklingssamarbete med Etiopien, Kenya, Moçambique, Namibia, Zambia och Tanzania. Samarbete i enskilda projekt ökas med sådana länder där utvecklingen under den senaste ti-

den har skapat både behov av och förutsättningar för utländskt stöd. I Medelhavsområdet är stödandet av fredsprocessen i Mellanöstern det centrala målet som en del av EU:s Medelhavspolitik. I Asien riktas det långsiktiga utvecklingssamarbetet huvudsakligen till Vietnam och Nepal. Dessutom ökas aktiviteten i Centralasien och Mekongområdet. I Latinamerika idkas långsiktigt utvecklingssamarbete med bl.a. Nicaragua, övriga länder i Centralamerika och Peru.

3. Bistånd som inte fördelats på olika länder

För ändamålet föreslås anslag om 185 000 000 mk samt nya fullmakter att bevilja medel och ingå avtal om sammanlagt 168 000 000 mk efter år 2000.

Anslaget används till utbetalningar som föranleds av användningen av fullmakter som beviljats 1999 och tidigare. En betydande del av anslaget och fullmakterna används för stöd till länderna i Västra Balkan när det gäller både återbyggnadsarbetet efter krisen och utvecklandet av institutionerna inom förvaltningen och medborgarsamhället. Beslut om en exaktare användning fattas under finansåret när de behov som krisen i Västra Balkan föranlett har klarlagts. Dessutom reserveras en del av anslaget för att användas till sådana oförutsedda behov som uppkommer under finansåret. Anslagen används även till finansiering av finländska experters arbete i internationella organisationer. Stödet inriktas på utbildningsprogram och kurser, experter och annan personhjälp, olika regionala utvecklingsfonder, globala miljöavtal och -program samt projekt inom olika sektorer. Stöd ges också till program och organisationer som tillhandahåller tekniskt bistånd till u-länderna för integrering av ländernas handel med den internationella ekonomin. Anslaget används också flexibelt för ändamål som stöder målen för de olika delområdena inom Finlands utrikespolitik.

4. Humanitär hjälp

För ändamålet föreslås anslag om 200 000 000 mk.

Utgångspunkten för och avsikten med den humanitära hjälpen är att hjälpa människor som på grund av naturkatastrofer, kriser eller

väpnade konflikter har hamnat i en nödsituation och är i behov av hjälp. Med det anslag som reserverats för humanitär hjälp försöker man också förebygga nödsituationer och stöda befolkningen och förvaltningen inom krisområdet i istandsättningsarbetet efter krisen samt när det gäller att förbättra katastrofberedskapen. Hjälpen ges med iakttagande av principerna om neutralitet, rättvisa och humanitet och med mottagarlandets myndigheters samtycke samt med högaktning för landets och områdets kulturtradition och seder.

Finland ger humanitär hjälp via internationella och inhemska biståndsorganisationer. Hjälpen kan vid behov kanaliseras även via finska myndigheter. Största delen av hjälpen ges i form av understöd för ett särskilt ändamål till bestämda krisområden och målgrupper. Av anslaget för humanitär hjälp betalas dessutom icke-specifika, generella bidrag till FN:s flyktingorganisationer (UNHCR och UNRWA) samt till Internationella rödakorskommittén (ICRC).

Enligt de rekommendationer som getts av arbetsgruppen för truppminor ökar Finland sin hjälp och sitt deltagande i humanitär minröjning.

5. Biståndsplanering och stödfunktioner samt avdelningens för utvecklingssamarbete information

För ändamålet föreslås anslag om 30 000 000 mk samt nya fullmakter att bevilja medel och ingå avtal om sammanlagt 20 000 000 mk efter år 2000.

Med anslaget utförs undersökningar till stöd för den allmänna planeringen av biståndet samt finansieras u-landsforskningen i samarbete med Finlands Akademi och internationella forskningsinstitut. Annan verksamhet som finansieras är träning och personalutbildning inom utvecklingssamarbetet, sådan informationsadministration som stöder utvecklingssamarbetet samt utvecklingsarbete inom enskilda sektorer. Anslaget används också för avdelningens för utvecklingssamarbete information.

6. Evaluering av biståndet och intern revision

För ändamålet föreslås anslag om 4 000 000 mk samt nya fullmakter att bevilja medel och ingå avtal om sammanlagt 2 000 000 mk efter år 2000.

Syftet med evalueringen är att förbättra kvaliteten på biståndet och utveckla verksamhetsmetoderna. Den information som evalueringen ger tjänar beslutsfattarna när det gäller att få till stånd strategiska och operativa förbättringar.

Till evalueringens grundläggande uppgifter hör att utvärdera verksamhetens motiv, effekter, resultat, hållbarhet och ekonomiska effekter. Enligt den allmänna strategin för biståndet skall evalueringen dessutom omfatta utvärdering av den verksamhet som bedrivs med tanke på hur miljövänlig den är, jämställdheten mellan könen samt minskande av fattigdomen.

Den interna revisionen hör nära samman med övervakningen av att biståndsmedlen används på ett korrekt och ändamålsenligt sätt. År 2000 fortsätter den systematiska revisionen av projekt och program och dessutom strävar man efter att stöda u-ländernas egen verksamhet då det gäller utvecklandet av revisionen av biståndet.

7. Understöd till medborgarorganisationernas bistånd, Servicecentrumet för biståndssamarbete (KePa) och informationen om biståndet

För ändamålet föreslås anslag om 185 000 000 mk samt nya fullmakter att bevilja medel och ingå avtal om sammanlagt 140 000 000 mk efter år 2000.

Med anslaget understöds i huvudsak finländska medborgarorganisationers biståndsprojekt med vilkas hjälp man försöker främja samfundens medborgarverksamhet som baserar sig på frivillighet och eget initiativ i syfte att åstadkomma hållbara utvecklingsverkningsprojekt samt skapa och förstärka fundamentala demokratiska strukturer. Samtidigt erbjuds möjlighet att få personlig information om och erfarenhet av utvecklingsländer och bistånd. Verksamheten främjar även medborgardebatten om biståndet.

Anslaget används även för den verksamhet som Servicecentret för biståndssamarbete (KePa) bedriver utöver sina egna utvecklingsprojekt och sin egen informationsverksamhet och

som koncentrera sig på utvecklandet av samarbetet mellan finländska och u-ländernas egna medborgarorganisationer samt på medborgarorganisationernas rådgivnings- och serviceverksamhet i allmänhet. Dessutom kan anslaget användas för den verksamhet som andra sammanslutningar av medborgarorganisationer, t.ex. stiftelser, bedriver i syfte att stöda medborgarverksamheten i u-länderna.

Anslaget kan också användas för stöd till internationella medborgarorganisationer inom prioritetområdet strategier för utvecklings-samarbetet.

Anslaget kan även användas för småskaliga projekt som administreras av Finlands ambassader i u-länderna och som vanligen genomförs av u-landsorganisationerna. Av dessa anslag för små projekt skall 25 % användas för projekt som gäller handikappade. Understöd beviljas årligen även för den informationsverksamhet som medborgarorganisationerna bedriver i Finland samt såsom projekt- och verksamhetsstöd till internationella och u-ländernas medborgarorganisationer.

8. Räntestöd

För ändamålet föreslås anslag om 100 000 000 mk. Det föreslås dessutom att nya räntestöds krediter får beviljas år 2000 så, att räntestödet uppgår till högst 170 000 000 mk.

Enligt det principbeslut som statsrådet fattade i september 1996 har Finland som mål att upphöra med räntestödet genom ett avtal som ingås inom OECD och som befrämjas genom förhandlingar mellan OECD-länderna samt begränsa projekten i huvudsak till överföring av miljöteknologi och till den sociala sektorn.

Förutom principbeslutet beaktas vid valet av räntestödsprojekt och vid administrationen gällande dem OECD:s avtal om exportkrediter och räntestöds krediter, vars syfte är att begränsa den osunda kommersiella konkurrens som bedrivs med hjälp av finansieringsvillkor samt användningen av biståndsmedel för detta ändamål.

Anslaget används också för uppföljning och övervakning av användningen av redan beviljade krediter samt för planering, beredning och bedömning av förslag till nya projekt.

Regeringen avlåter till riksdagen en proposition med förslag till lag om upphävande av lagen om räntestöd för krediter för den ekonomiska utvecklingen i utvecklingsländer (1058/1986).

2000 anslag	1 801 700 000
1999 anslag	1 684 300 000
1999 tilläggsb.	25 000 000
1998 bokslut	1 619 400 000

67. Ekonomiskt, industriellt och teknologiskt samarbete med utvecklingsländerna (förslagsanslag)

Under momentet beviljas 12 000 000 mk.

Anslaget får användas till betalning av understöd för lämplighetsundersökningar, utbildning och anskaffning av sakkunnigtjänster. Under år 2000 får avtal om ekonomiskt, industriellt och teknologiskt samarbete ingås till ett värde av högst 12 000 000 mk.

2000 anslag	12 000 000
1999 anslag	12 000 000
1998 bokslut	9 750 773

50. Samarbete med länderna i Central- och Östeuropa, Ryssland och övriga OSS-länder

Förklaring: Finlands närområdessamarbete genomförs på basis av den närområdesstrategi som regeringen har godkänt. Målen för strategin och verksamhetens tyngdpunkter justerades i mars 1999 med beaktande av den politiska och ekonomiska utvecklingen i Finlands närområden samt målen för EU:s nordliga dimension. De grundläggande målen för Finlands närområdes-

arbete är att lindra sådana företeelser som på ett menligt sätt riktas mot Finland. Åtgärder för detta är bl.a. minskande av miljörisker och förbättrande av säkerheten vid kärnkraftverk samt främjande av förutsättningarna för ekonomiskt samarbete och stabilisering av demokratin.

Närområdessamarbetet riktar sig till de med tanke på EU:s nordliga dimension viktiga nordvästra delarna av Ryssland (inklusive Murmanskregionen, Karelska republiken, Leningradområdet och staden S:t Petersburg) och de baltiska länderna (Estland, Lettland och Litauen). Vid fördelningen av finansieringen kommer man att särskilt beakta målen för EU:s nordliga dimension och den förändrade ekonomiska situationen i Ryssland. I fråga om de baltiska länderna strävar man efter att fördela finansieringen jämnt på de tre länderna. Av viktiga politiska och handelspolitiska skäl kan i enskilda fall projekt genomföras även i andra central- och östeuropeiska länder och OSS-länder samt även på andra områden i Ryssland.

Närområdessamarbetet fördelar sig på bilateral och multilateral verksamhet. Inom Finlands bilaterala samarbete i de baltiska länderna prioriteras främjandet av EU-intergrationen, samarbetet i fråga om miljöfrågor och kärnkraftssäkerhet samt stabilisering av demokratin. I närområdena i Ryssland prioriteras i fråga om Ryska federationen och dess områden en minskning av miljö- och kärnsäkerhetsriskerna, stabilisering av demokratin, ökad säkerhet och stödande av ekonomiska reformer. Som en del av det bilaterala samarbetet understöds medborgarorganisationernas frivilliga verksamhet i Finlands närområden. Stödet till medborgarorganisationernas verksamhet som ett instrument för stabilisering av demokratin och jämställdheten kommer att uppmärksammas.

Inom det multilaterala samarbetet år 2000 har huvudvikten lagts på deltagande i samfinansierade projekt inom ramen för infrastrukturprojekt som internationella finansiella institut genomför speciellt inom miljö-, energi-, kärnsäkerhets- och transportsektorn. Utöver samfinansierade projekt riktas finansieringen av närområdessamarbetet till fonder för tekniskt bistånd och sakkunnigverksamhet vid internationella finansiella institut. Finland strävar efter att öka samarbetet med internationella finansiella institut och organisationer och styra ungefär hälften av medlen för närområdessamarbetet till detta samarbete. Målet är ibruktandet av mer övergripande, fleråriga och vid behov multisektorella program.

Finland deltar med sin andel av EU-medlemsavgiften i finansieringen av Phare- och Tacis-programmen, som finansieras med medel ur EU:s allmänna budget. Större uppmärksamhet fästs vid gränsområdessamarbetet samt vid koordineringen och samfinansieringen av Tacis- och Interreg-programmen. Det ligger i Finlands intresse att främja och sporra finländska aktörer att delta i Phare- och Tacis-projekten i alla länder där dessa program tillämpas.

Närområdessamarbetet betraktas som en verksamhet under en övergångsperiod vilket upphör i sinom tid; i de baltiska länderna senast när och om de blir medlemmar i EU. För Rysslands del kräver det försämrade ekonomiska läget att hjälpen fortsätter tills vidare.

För utvecklande av närområdessamarbetets kvalitet kommer man att fortsätta den strategiska planeringen och uppgörandet av oavhängiga evalueringar. Man går in för att förbättra den allmänna styrningen av verksamheten. Justeringen och utvecklandet av de förfaringssätt som hänför sig till den centraliserade budgeteringen kommer att fortsätta.

Finland har fram till utgången av 1999 förbundit sig att inom ramen för sitt handlingsprogram främja den ekonomiska och politiska omvandlingsprocessen i Central- och Östeuropa, Ryssland och övriga OSS-länder med sammanlagt ca 5,5 mrd. mk, varav det gåvobistånd som kanaliseras via budgeten utgör ca 2,8 mrd. mk.

Resurser som är avsedda för bistånd till länderna i Central- och Östeuropa, Ryssland och övriga OSS-länder år 1990-99 (milj. mk):

	1990-1993	1994	1995	1996	1997	1998	1999	Sammanlagd
Gåvobistånd								
Huvudtitlarna sammanlagt	738	263	218	207	210	202	199	2 037
Finlands andel av EBRD:s aktiekapital	129	47	42			21	21	260
Investeringsprogrammet för Baltikum	42	21		9	10	9		91
Höjning av FINNFUND:s aktiekapital	10		10	10				30
Efterskänkning av fordran på Polen		405						405
Gåvobistånd sammanlagt	919	736	270	226	220	232	220	2 823
Krediter								
Strukturanpassningskrediter	638		50					688
G-24 betalningsbalans-krediter	238	33						271
FINNFUND-krediter	62	53	11	17	15	18		176
Krediter sammanlagt	938	86	61	17	15	18		1 135
Garantier								
Garantier för leverans av humanitär hjälp	246							246
EBRD:s garantikapital	569					576		1 145
Garantiandel för investeringsprogrammet för Baltikum	30			37				67
Garantier för energisektorn i Baltikum	100							100
Garantier sammanlagt	945			37		576		1 558
Sammanlagt	2 802	822	331	280	235	826	220	5 516

Enligt huvudtitel fördelar sig gåvobiståndet som följer (milj. mk):

	1993	1994	1995	1996	1997	1998	1999	2000
Huvudtitel 24	136,5	176,6	118,3	80,1	159,0	186,8	176,0	181,0
Huvudtitel 25	0,3	0,3	0,3	0,4	0,4			
Huvudtitel 26	0,2	0,4	3,5	2,0	2,0			
Huvudtitel 28	14,9	15,4	8,3	17,0	7,0	6,5	6,7	6,7
Huvudtitel 29	9,0	9,0	9,5	9,5	6,5	3,5	3,5	3,5
Huvudtitel 30	33,4	30,0	20,0	20,0	10,0	3,0	3,0	3,0
Huvudtitel 31	9,6	8,5	13,5	15,0	10,0	9,0	7,0	10,0
Huvudtitel 32	22,0	20,5	18,0	9,7				

Huvudtitel 33	5,3	9,4	7,9	8,4				
Huvudtitel 34	3,0	3,5	3,8	4,1	4,0	2,6	2,6	2,6
Huvudtitel 35	55,5	57,5	60,5	60,1	23,6	21,0	21,0	21,0
Sammanlagt	289,7	331,1	263,6	226,3	222,5	232,4	219,8	227,8

Från 1997 har anslagen för närområdessamarbetet huvudsakligen koncentrerats till utrikesministeriets huvudtitel. Sektorministerierna ansvarar för de normala förvaltningsutgifterna för det internationella samarbetet, tjänstemannautbytet, samarbetet mellan högskolorna samt seminarie- och utbildningsprojekt i liten skala.

År 2000 föreslås fullmakter att ingå avtal om 180 milj. mk under moment 24.50.66 Samarbete med länderna i Central- och Östeuropa, Ryssland och övriga OSS-länder.

66. Samarbete med länderna i Central- och Östeuropa, Ryssland och övriga OSS-länder (reservationsanslag 3 år)

Under momentet beviljas 181 000 000 mk.

Anslaget får användas till understöd till investeringsfonder, fonder för tekniskt bistånd och andra fonder som stöder utvecklingen i Central- och Östeuropa och som verkar i anslutning till nationella och internationella finansiella institut och organisationer och till finansiering av projekt som genomförs av dessa fonder samt till finansiering av planeringen och genomförandet av bilaterala projekt i Ryska federationen och de baltiska länderna. Anslaget får användas till projekt som överensstämmer med närområdesstrategin och som är viktiga med tanke på EU:s nordliga dimension samt till för Finland viktiga utrikes- och handelspolitiska multilaterala och bilaterala projekt också i de länder i Central- och Östeuropa och de OSS-länder som inte hör till de egentliga prioriteringsområdena för Finlands bilaterala bistånd.

Anslaget får även användas till finansiering av sakkunniga som arbetar vid internationella organisationer och finansiella institut samt i ifrågasvarande land. Anslaget får dessutom användas till betalning av statens konsumtionsutgifter i anslutning till den ovan nämnda verk-

samheten samt till avlöning av personal i tidsbundet arbetsavtalsförhållande motsvarande högst sex årsverken för sakkunniguppgifter som hänför sig till koordinering av närområdessamarbetet, beredning av projekt, samfinansiering, bedömning och förvaltning samt utvecklande av den.

Under år 2000 får avtal slutas och förbindelser avges som gäller understöd till länderna i Central- och Östeuropa, Ryssland och övriga OSS-länder så att de efter år 2001 åsamkar staten utgifter till ett värde av sammanlagt högst 180 000 000 mk. Denna fullmakt att ingå avtal får användas för försöksskedet av projekt som inom ramen för det gemensamma genomförandet (Joint Implementation) av FN:s klimatkonvention utförs inom Finlands närområden så, att fullmakten får orsaka utgifter om högst 15 milj. mk år 2001 och högst 15 milj. mk år 2002.

Förklaring: Vid dimensioneringen av anslaget har såsom tillägg beaktats 5 milj. mk för försöksskedet av projekt som inom ramen för det gemensamma genomförandet (Joint Implementation) av FN:s klimatkonvention utförs inom Finland närområden.

De beslut om beviljande av medel som fattats och skall fattas på basis av fullmakterna beräknas åsamka staten utgifter som följer:

	2000	2001	2002	2003-
	milj. mk	milj. mk	milj. mk	milj. mk
Fullmakter som beviljats 1996	21	21	21	57
Fullmakter som beviljats 1997	22			
Fullmakter som beviljats 1998	39	31	4	

Fullmakter som beviljats 1999	50	50	50	
Fullmakter som beviljats 2000		65	65	50
Sammanlagt	132	167	140	107

Då Finlands resurser är begränsade är det ändamålsenligt att sträva efter samfinansierade projekt med sådana internationella finansiella institut och organisationer som planerar fleråriga kredit- och utvecklingsprojekt i dessa länder. Detta kan ske i form av medfinansiering (cofinancing) eller i form av parallellfinansiering (parallel financing) av tekniskt bistånd och tekniska investeringar. Det beräknas att största delen av anslaget används för deltagande i internationella finansiella instituts projekt och annat multilateralt samarbete. Avsikten är att största delen av fullmakten att ingå avtal används för främjande av användningen av finländsk teknologi i samband med miljöinvesteringar inom området för den nordliga dimensionen, kärnsäkerhets-, trafik-, energisamt andra infrastrukturprojekt.

Ryssland

Tyngdpunkten i det samarbete med Ryssland som sker i form av bistånd ligger på samarbetet med internationella finansiella institut. I den

bilaterala verksamheten kommer de sektorer som prioriteras alltjämt att vara miljön, kärnsäkerheten, energin, skogsbruket samt utvecklandet av social- och hälsoförvaltningen, landsbygden och förvaltningen.

Baltikum

Finlands bilaterala bistånd koordineras tillsammans med anslutningsparterna i EU:s Phare-program och inriktas på stödjande av integrationen i de baltiska länderna. Genomförandet av miljöinvesteringar i samarbete med projekt som genomförs av internationella finansiella institut fortsätter. Särskild uppmärksamhet fästs vid projekt som är avsedda att förbättra den interna säkerheten och projekt för förstärkande av demokratin.

2000 anslag	181 000 000
1999 anslag	176 000 000
1998 bokslut	181 000 000

99. Övriga utgifter inom utrikesministeriets förvaltningsområde

01. Avlöningar till medlemmarna i Europaparlamentet (förslagsanslag)

Under momentet beviljas 5 000 000 mk.

Anslaget får användas till betalning av löneutgifter för dem som valts till Finlands representanter i Europaparlamentet.

2000 anslag	5 000 000
1999 anslag	5 000 000
1998 bokslut	4 069 279

(02.) Avlöningar (förslagsanslag)

Förklaring: Momentet har ändrats till moment 24.99.23.

21. Tillfällig representation vid internationella konferenser (förslagsanslag)

Under momentet beviljas 6 800 000 mk.

Anslaget får användas till betalning av utgifter för besök som Republikens President och statsministern avlägger samt för besök på motsvarande nivå till Finland. Anslaget får även användas till betalning av arvoden och arbetsgivaravgifter för tillfällig personal i anslutning till dessa besök.

Förklaring: Vid dimensioneringen av anslaget har såsom avdrag beaktats 32 950 000 mk i överföring till moment 24.01.21 samt 250 000 mk i överföring till moment 23.02.21.

2000 anslag	6 800 000
1999 anslag	43 533 000
1999 tilläggsb.	—
1998 bokslut	29 905 814

22. Utgifter för underhåll av de finska fredsbevarande styrkorna (förslagsanslag)

Under momentet beviljas ett nettoanslag om 364 306 000 mk.

Anslaget får användas till betalning av utgifter för lön, dagtraktamente, provianteringsstilllägg, utbildning och statens pensionsavgift för fredsbevarande personal som avses i lagen om Finlands deltagande i fredsbevarande verksamhet som baserar sig på beslut av Förenta Nationerna och Organisationen för säkerhet och samarbete i Europa (1465/1995) samt till betalning av löner till tillfällig arbetskraft. Anslaget får dessutom användas för ersättning av kostnaderna för personförsäkring som den fredsbevarande personalen tar för sin tjänstgöringstid.

Ifall till Finlands regering riktas en begäran om att en ny fredsbevarande styrka skall ställas till FN:s eller OSSE:s förfogande för fredsbevarande uppdrag och Finlands regering beslutar uppställa en ny fredsbevarande styrka, får de anslag som beviljats under detta moment användas för den nya fredsbevarande styrkans utgifter.

Förklaring: Anslaget har dimensionerats enligt den styrka och de uppgifter inom de fredsbevarande styrkorna som krävs för Finlands deltagande i fredsbevarande operationer år 2000. Vid dimensioneringen av anslaget har såsom nettobudgeterade inkomster beaktats FN:s ersättningar för löneutgifter.

Finlands regering fortsätter att vidta åtgärder för att Finlands kostnader för den fredsbevarande verksamheten skall indrivnas i den omfattning som FN:s beslut om de allmänna grunderna för ersättning förutsätter.

Utgifter och inkomster:	mk
Bruttoutgifter	396 519 000
Bruttoinkomster	32 213 000
— FN:s ersättningar för löneutgifter	32 213 000
Nettoutgifter	364 306 000

2000 anslag	364 306 000
1999 anslag	164 438 000
1999 tilläggsb.	6 952 000
1998 bokslut	259 821 642

23. (24.99.02) Utgifter för specialsakkunniga (förslagsanslag)

Under momentet beviljas 29 513 000 mk.

Anslaget får användas till betalning av löne- och pensionsutgifter för specialsakkunniga i arbetsavtals- och tjänsteförhållande för viss tid vilka för skötseln av ärenden som hör till olika ministeriers verksamhetsområden sänts utomlands, för de medhjälpare som ställts till deras disposition och för sakkunniga som sänts till EU-kommissionen samt till betalning av andra utgifter som dessa uppdrag föranleder dem. Anslaget får användas till avlönande av personal som motsvarar högst 49 årsverken. Den personal som anställs vid EU-kommissionen ingår inte i antalet.

Förklaring: Momentets rubrik har ändrats.

2000 anslag	29 513 000
1999 anslag	31 446 000
1998 bokslut	26 862 165

24. EU-ordförandeskapet (förslagsanslag)

Under momentet beviljas ett nettoanslag om 1 000 000 mk.

Anslaget får användas till betalning av utgifter som föranleds av EU-ordförandeskapet inklusive löneutgifter för personal som anställs för viss tid.

Förklaring: Vid dimensioneringen av anslaget har såsom nettobudgeterade inkomster beaktats de ersättningar som EU-kommissionen betalar för arrangemangen i anslutning till mötena samt inkomsterna av försäljning och uthyrning av möbler som anskaffats för ordförandeskapet.

2000 anslag	1 000 000
1999 anslag	165 000 000
1998 bokslut	11 678 538

25. Civilpersonalens deltagande i krishantering (förslagsanslag)

Under momentet beviljas 36 983 000 mk.

Anslaget får användas till betalning av speci-utgifter för finländsk civilpersonal som deltar i krishanteringsverksamhet utomlands samt till betalning av utgifter för de fredsbevarande operationer och krishanteringsoperationer som leds av Finland och som finansieras av internationella organisationer eller sammanslutningar. Ifall det till Finlands regering riktas en begäran om att civilpersonal skall sändas till nya operationer och Finlands regering beslutar att delta i operationen, betalas utgifterna för den av detta anslag.

Förklaring: Vid dimensioneringen av anslaget har såsom avdrag beaktats de utgifter som föranleds av den förstärkning av Finlands delegation i Europeiska gemenskapens övervakningskommissions (ECMM) operation som EU-ordförandeskapet förutsätter. De intäkter som inflyter från organisationerna har budgeterats under moment 12.24.99.

2000 anslag	36 983 000
1999 anslag	48 300 000
1998 bokslut	29 702 377

26. Forsknings- och utvecklingsverksamhet (reservationsanslag 2 år)

Under momentet beviljas 13 525 000 mk.

Anslaget får användas till betalning av tjänster som köps från verifikationsinstitutet för konventionen mot kemiska vapen, till konsumtionsutgifter för det övervakningsseismologis-

ka projektet och utgifter för sådan forskningsverksamhet inklusive forskningsstipendier vars mål gagnar Finlands nedrustningspolitik och frågorna om de mänskliga rättigheterna och vilken bedrivs under utrikesministeriets omedelbara övervakning.

2000 anslag	13 525 000
1999 anslag	12 500 000
1998 bokslut	12 690 000

50. Vissa statsunderstöd

Under momentet beviljas 3 655 000 mk.

Anslaget får användas till betalning av statsunderstöd till de samfund som nämns i dispositionsplanen.

Dispositionsplan:	mk
Finlands FN-förbund rf	1 000 000
Finlands Flyktinghjälp rf	900 000
Den finländska kommittén för europeisk säkerhet	600 000
FN:s barnhjälp i Finland UNICEF rf	300 000
Finska Riksföreningen för FN:s Utvecklingsfond för Kvinnor rf	150 000
Organisationer som stöder Konferensens om säkerhet och samarbete i Europa verksamhet	160 000
FRK:s bekantgörande av internationell humanitär rätt och Genève-konventionerna i Finland	245 000
Övriga samfund som bedriver internationell verksamhet	300 000
Sammanlagt	3 655 000

2000 anslag	3 655 000
1999 anslag	3 605 000
1998 bokslut	4 716 010

51. Understöd till nödställda finska medborgare (förslagsanslag)

Under momentet beviljas 230 000 mk.

Anslaget får användas till betalning av utgifter som föranleds av hemsändningar av och stöd till finska medborgare, avskrivningar samt till betalning av understöd till utomlands bosatta finska medborgare.

2000 anslag	230 000
1999 anslag	230 000
1998 bokslut	136 947

66. Vissa medlemsavgifter och finansiella bidrag (förslagsanslag)

Under momentet beviljas 302 321 000 mk.

Anslaget får användas till betalning av medlemsavgifter till organisationer som hänför sig till utrikesministeriets verksamhetsområde och till betalning av frivilliga finansiella bidrag.

Finland får delta i finansieringen av Världsbankens Prototyp Kolfond med en andel på högst 55 milj. mk under åren 1999-2001. Det beräknade anslaget för år 2000 uppgår till 20 000 000 mk.

Förklaring: Avsikten är att anslaget skall användas på följande sätt:

	mk
Finansiellt bidrag till Nordiska ministerrådets budget	116 266 000
Finansiellt bidrag till FN:s budget	38 824 000
Finansiellt bidrag till FN:s miljöfond (UNEP)	17 000 000
Finansiellt bidrag till den globala miljöfaciliteten (GEF)	11 100 000
Finansiellt bidrag till ozonfonden	8 000 000
Finansiellt bidrag till FN:s fredsbevarande styrkor	25 982 000
Finansiellt bidrag till FN:s centrum för boende- och bebyggelsefrågor (UNCHS)	2 700 000
Medlemsavgift till konventionen mot kemiska vapen (OPCW)	2 500 000
Finansiella bidrag till andra organisationer och fonder som underlyder FN	2 313 000
Medlemsavgift till Europarådet	17 400 000
Medlemsavgift till OECD	5 400 000
Medlemsavgift till WTO	3 500 000

Finansiella bidrag till OSSE:s budgeter	22 573 000
Finansiella bidrag till EU:s fredsbevarande operationer	2 000 000
Provstoppsavtal, Finlands andel av beredningskommitténs kostnader	2 500 000
Övriga medlemsavgifter	4 263 000
Betalningsandel till kolfonden	20 000 000
Sammanlagt	302 321 000

2000 anslag	302 321 000
1999 anslag	317 321 000
1998 bokslut	252 160 291

67. Utgifter för samarbete som omfattas av den internationella klimatkonventionen (reservationsanslag 3 år)

Under momentet beviljas 5 000 000 mk.

Anslaget får användas till sådant samarbete med utvecklingsländer som omfattas av den internationella klimatkonventionen.

Under år 2000 får ingås avtal och förbindelser gällande samarbete vilka föranleder utgifter under åren efter 2000 till ett värde av sammanlagt högst 10 000 000 mk.

2000 anslag	5 000 000
-------------	-----------

93. Kursfluktuationer (förslagsanslag)

Under momentet beviljas ett nettoanslag om 100 000 mk.

Anslaget får användas till täckande av de kalkylerade kursskillnaderna mellan de kontokurser som fastställs av utrikesministeriet och bankernas officiella dagskurser.

2000 anslag	100 000
1999 anslag	100 000
1998 bokslut	2 452 794

Huvudtitel 25

JUSTITIEMINISTERIETS FÖRVALTNINGSOMRÅDE

Förklaring: Det totala antalet anställda inom förvaltningsområdet beräknas år 2000 motsvara 8 980 årsverken.

Justitieministeriet som en del av statsrådet skapar rättspolitiska linjer, utvecklar författningspolitiken och styr sitt förvaltningsområde. Justitieministeriet svarar för förutsättningarna för en fungerande demokrati, kvaliteten på rättsordningen och att rättsförhållandena är klara, att människor och samfund effektivt kan förverkliga sina rättigheter, premisserna för en rättvis rättegång, effektiv brottsbekämpning i samarbete med övriga myndigheter, att det straffrättsliga systemet är rättvist och effektivt liksom verkställigheten av straff samt för det internationella samarbetet inom sitt fält.

Till de allmänna förändringsfaktorer som påverkar justitieministeriets verksamhetsområde hör den globala utvecklingen och EU-integrationen. Datateknikens betydelse för samhällsfunktionerna ökar. Medborgarna och samhället förväntar sig en högklassig lagstiftning. Allt större förväntningar ställs också på judiciella myndigheters verksamhet och service. Rättsordningens internationalisering syns på alla uppgiftsområden inom justitieministeriets förvaltningsområde: impulserna till att utveckla lagstiftningen och även lagstiftningens innehåll kommer ofta från EU eller internationella överenskommelser samtidigt som domstolarna och myndigheterna allt oftare tillämpar EG-rätten och internationella överenskommelser direkt. De ärenden som rättsväsendet behandlar har också annars allt oftare en internationell dimension. Även den ekonomiska brottsligheten och narkotikabrottsligheten är oberoende av nationalstaternas gränser.

En stabil rättsordning och en välfungerande förvaltning är en viktig konkurrensfaktor i den allt mera globaliserade ekonomin. Vid beredningen av lagstiftning som påverkar företagets och samhällsekonomin verksamhetsbetingelser måste man kunna reagera snabbt på föränderliga situationer, men samtidigt kunna se till att rättsordningen utvecklas långsiktigt och konsekvent. Utvecklingen och det omfattande ibruktagandet av datanät och informationsteknik leder till juridiska problem av ny typ på olika livsområden. Samhället förväntar sig också att den offentliga förvaltningen och rättsväsendet skall erbjuda tjänster som kan utnyttjas med hjälp av avancerad informationsteknik. Datatekniken är dessutom ett viktigt redskap vid utvecklandet av olika judiciella myndigheters arbetsmetoder.

Den offentliga förvaltningens och rättsväsendets öppenhet och tillförlitlighet är viktiga förutsättningar för en fungerande demokrati och för den trygghet som medborgarna upplever. Iakttagandet av principerna om öppenhet och ett sätt att arbeta som inger förtroende hos medborgarna ställer allt större krav på alla myndigheters verksamhet inom förvaltningsområdet.

En viktig uppgift för justitieministeriet under de närmaste åren är att skapa förutsättningar för att upprätthålla och utveckla alla personalgruppers kompetens och yrkesskicklighet inom förvaltningsområdet. Det gäller såväl lagberedare, domare, åklagare, rättsbiträden, utsökningsspersonal

och fångvårdspersonal som anställda inom kriminalvården. Förvaltningsområdets struktur och arbetsfördelningen mellan olika judiciella myndigheter skall utvecklas så att de till buds stående resurserna på ett effektivt sätt kan anvisas till sådant som är väsentligt med tanke på medborgarnas och samhällets behov.

Det politiska systemet, den offentliga förvaltningen och lagstiftningen

Den nya grundlagen, Finlands grundlag, träder i kraft 1.3.2000. Justitieministeriet har till uppgift att försäkra sig om att grundlagen fungerar och att göra de ändringar i lagstiftningen som den nya grundlagen föranleder. Den reform av de grundläggande fri- och rättigheterna som genomfördes 1995 fortsätter med en revidering av lagstiftningen inom olika områden.

Utvecklingen i samhället och inom den offentliga förvaltningen medför behov av att förnya de procedurregler som iakttas inom förvaltningen. Avsikten är att göra det möjligt att uträtta ärenden elektroniskt inom förvaltningen. Dessutom har man som mål att samla de allmänna procedurstämmelser som iakttas inom den offentliga förvaltningen till en ny och enhetlig förvaltningslag. Strävan är att se till att det blir möjligt att uträtta ärenden elektroniskt även vid domstolarna och inom det övriga rättsväsendet. Avsikten är att revisionen av den föråldrade språklagstiftningen inleds som kommittéarbete med utgångspunkt att tillvarata de språkliga minoriteternas intressen. I fråga om samernas kulturella autonomi förstärks förutsättningarna för ett fungerande valsysteem. Också frågorna i anslutning till markanvändningsrättigheterna inom samernas hembygdsområde skall utredas.

Också på det internationella planet har man fäst uppmärksamhet vid att lagstiftningen växer i omfång samt blir mera oklar och svårtolkad. I Finland baserar sig åtgärderna på det utvecklingsprogram gällande lagberedningen som statsrådet godkände 1996. För att användningen av författningarna skall vara konsekvent och behärskad skall statsrådets författningsberedning fortgående utvecklas. Särskild uppmärksamhet fästs vid den lagstiftning som reglerar ramarna för företagsverksamheten.

Rättssäkerheten och rättsvården

I samband med utvecklandet av domstolarna, åklagarväsendet, exekutionen och det övriga rättsväsendet under 1990-talet har man koncentrerat sig på att förenhetliga organisationen och reformera procedurerna. Med reformerna har man försökt öka medborgarnas rättssäkerhet genom att skapa en myndighetsorganisation där man har kunnat ta i bruk ett allt modernare rättegångsförfarande som bättre uppfyller förpliktelseerna i de överenskommelser om de mänskliga rättigheterna som Finland måste följa. Behandlingen av ärenden vid domstolarna och andra myndigheter har påskyndats genom att gamla anhopningar har lösts upp. Servicenivån har förbättrats tack vare effektivare utbildning och ett omfattande ibruktagande av datateknik.

Målet för domstolarnas verksamhet är att uppnå ett riktigt och rättvist slutresultat samt att motiveringarna är öppna och tydliga. Avsikten är att även utveckla uppföljningen av att avgörandet av mål och ärenden är enhetligt.

Det har konstaterats att de stigande rättegångskostnaderna äventyrar rättssäkerheten. Strävan är att påskynda rättegångsförfarandet särskilt i tvistemål så att rättegångskostnaderna bibehålls på en skäligen nivå. Vid behov kommer man även att vidta åtgärder för att sänka rättegångskostnaderna. Målet är att rättsliga problem kan lösas på ett tillfredsställande sätt i ett så tidigt skede som möjligt, helst redan före domstolsbehandlingen. I fråga om ärenden som gått till domstol är målet att avgörandet görs i första instans. Vid justitieministeriet görs som bäst upp förslag om hur systemen för rättshjälp kan samordnas och utvecklas så att möjligheterna även för medelinkomsttagare att få rättshjälp som tillhandahålls av staten förbättras inom ramen för finansieringsmöjligheterna.

Revisionen av rättegångsförfarandet i brottmål i underrätterna och hovrättsreformen, vilka genomfördes 1997 respektive 1998, följs upp och de behövliga lagstiftnings- och andra utvecklings-

åtgärderna vidtas. Dessa reformer påverkar också åklagarväsendet och dess resurser. Inom åklagarväsendet görs en uppföljning av verkningarna av rättegångs- och hovrättsreformen samt utvärderas erfarenheterna av den reviderade åklagarorganisationens verksamhet under riksåklagarens ledning.

Utvecklingen av rättsväsendets organisation pågår delvis fortfarande. Målet inom hela rättsväsendet är en sådan storlek på enheterna att de kan uppvisa en mångsidig kompetens och utnyttja resurserna effektivt. Också den regionala tillgängligheten när det gäller rättssäkerheten beaktas. År 2000 överförs vattendomstolarnas uppgifter på de miljötillståndsverk som skall inrättas. Jorddomstolarna och bostadsdomstolarna dras in. Även marknadsdomstolens och konkurrensrådets ställning utreds som bäst. Behoven att utveckla åklagar- och exekutionsväsendet bedöms på grundval av den redogörelse om lokalförvaltningsreformen som givits till riksdagen 1999.

Systemet för utnämning av domare revideras i samband med att den nya grundlagen träder i kraft. Bestämmelserna om domarjäv revideras. Rekryteringen av domare och domarutbildningen utvecklas på basis av förslag som framställts av den kommission som berett saken. Under de närmaste åren kommer man också att koncentrera sig på att utveckla personalens yrkesskicklighet, motivation och arbetsmetoder. Detta förutsätter att utbildnings- och lönesystemen utvecklas samt att utnyttjandet av datatekniken ökas kontinuerligt. Vid domstolarna fäster man uppmärksamhet vid att såväl den finsk- som svenskspråkiga befolkningens språkliga rättigheter tillgodoses.

Brottsligheten och verkställigheten av straff

Vid motarbetande av brottsligheten är det fråga om att åtgärder vidtas för att skydda individerna och samhället mot brottslighet, för att förebygga brottslighet och för att minska de skador som brottsligheten vållar. Situationen i Finland vad brottsligheten beträffar har förblivit rätt stabil under 1990-talet, med undantag för narkotikabrottsligheten, som har fyrfaldigats. Narkotikahandeln och finansieringen av narkotikamissbruk är också förknippad med annan brottslighet, som delvis är internationell och organiserad. Internationaliseringen, öppnandet av gränserna, den fortsatta koncentrationen av befolkningen till de största tätorterna och den långvariga höga arbetslösheten har utöver narkotikabrottsligheten medfört nya möjligheter till ekonomisk brottslighet och vissa andra typer av brott.

Totalrevisionen av strafflagen slutförs och kodifieringen av den stegvis genomförda totalrevisionen av strafflagen inleds så att lagen blir en enda konsekvent helhet. Samtidigt görs en utvärdering av hur målen för reformerna har nåtts. Som en del av totalrevisionen av strafflagen utvärderas särskilt om det finns ett behov av att höja minimistraffnivån för vissa våldsbrott samt om det är nödvändigt att införa s.k. omvänd bevisbörda för att återfå vinningen av brott i fråga om grova brott för ekonomisk vinning.

Justitieministeriet går under de närmaste åren särskilt in för att förbättra samarbetet mellan de myndigheter, medborgarorganisationer och samfund som deltar i motarbetandet av brottsligheten. Justitieministeriet följer och genomför för sin del det nationella brottsbekämpningsprogram som regeringen godkänt. År 2002 ges en rapport om hur programmet genomförts. I syfte att mer effektivt förverkliga det straffrättsliga ansvaret hos unga strävar man efter att påskynda förlikningen, undersökningen och domstolsbehandlingen av brott samt verkställigheten av alternativa påföljder som tilldömts unga. Försöksverksamheten med ungdomsstraff fortsätter. Dessutom utreds ibruktagandet av ett s.k. kontraktsvårdsstraff. I syfte att förbättra offrens rättssäkerhet kontrolleras om de utvecklingsåtgärder som genomförts är tillräckliga och vilka verkningar de medför. För bekämpande av familjevåldet utreds möjligheterna att komplettera bestämmelserna i lagen om besöksförbud.

Det genomsnittliga antalet fångar har minskat under de 20 senaste åren från knappt 6 000 till knappt 3 000 fångar. Samtidigt har fångstrukturen förändrats väsentligt. Andelen fångar som är dömda till långa straff för våldsbrott har ökat. Under de senaste åren har antalet fångar som dömts

för narkotikabrott ökat speciellt snabbt. En stor del av fångarna har svåra missbruksproblem. De förändringar som inträffat i brottsligheten och fångarnas förändrade brottsbakgrund syns i att ordnings- och säkerhetsproblemen samt sjukdomarna i fängelserna har ökat. Den regionala fördelningen av fångplatserna är inte längre till alla delar ändamålsenlig när man beaktar hur antalet fångar har förändrats. En del av de gamla anstaltens lokaler är bristfälliga. I fängelserna finns också sådana inkvarteringsutrymmen för fångar som hälsomässigt och mänskligt sett är olämpliga för sitt ändamål.

Utvecklandet av fångvårdens anstaltsbestånd förutsätter att ett omfattande ombyggnadsprogram genomförs under loppet av årtusendets första decennium. Som grund för utvecklandet av fångvårdens anstaltsbestånd, fängelselokalerna och anstaltsfunktionerna har ett utvecklingsprogram utarbetats. Lagstiftningen om verkställighet av straff revideras på grundval av de förslag som den kommission som 1999 tillsätts för denna uppgift framställer. Målet för verksamheten under strafftiden är att fångarna kan ges så god beredskap som möjligt för ett liv utan brottslighet, för sysselsättning och för att kunna sköta sig själva. I syfte att förebygga återfallsbrottslighet och narkotikabrottslighet utvecklas innehållet i fängelsestraff och övervakningen av villkorligt frigivna. Särskild uppmärksamhet fästs vid åtgärder som kan hjälpa fångarna till ett levnadssätt utan rusmedel och brottslighet sedan de frigivits från fängelset. Detta förutsätter samarbete med kommunerna. Personalens beredskap för ett mera resultatrikt arbete än tidigare förbättras genom att utbildningen reformeras, i vilket utvecklingen av utbildning på yrkeshögskolenivå utgör en central del.

Fungerande rättsförhållanden

Strävan är att de rättsnormer som gäller individernas och företagens ställning och vilka utgör en förutsättning för praktisk verksamhet sammanställs till helheter som är lättare att uppfatta. Bolagsrätten förenklas så att den bättre än för närvarande motsvarar de behov som olika företagstyper har. Rättsnormerna utvecklas även som ett medel för näringspolitiken. Man deltar i beredningen av det nationella konsumentpolitiska programmet vad gäller bestämmelserna om konsumentskydd. Eftersom människornas rörlighet ökar allt mera och de internationella kontakterna blir flera fästs allt större uppmärksamhet vid regleringen av den internationella familjerätten.

Depressionsåren i början av 1990-talet ledde till att privatpersoners och företags insolvensproblem blev ett svårt samhällsproblem. Trots att problemen delvis har minskat, räcker eftervården av dem länge. Det är skäl att fortfarande övervaka hur skuldsanerings- och företagssaneringslagstiftningen fungerar och vilka verkningar den har. Skuldrådgivningssystemet permanentas och den regionala tillgången på skuldrådgivning säkerställs.

Olägenheterna till följd av att utsökningen drar ut på tiden minskas genom en minskning av skillnaderna mellan utsökning och skuldsanering för privatpersoner. Alternativen för indrivning av ostridiga fordringar utreds också. Totalrevisionerna av konkurslagstiftningen och utsökningslagstiftningen slutförs.

EU och det internationella samarbetet

Inom EU har det rättsliga samarbetet fått en allt större betydelse. Den verksamhetsplan som strävar efter att göra EU till ett område med frihet, säkerhet och rättvisa medför omfattande beredningsuppgifter inom både straff- och privaträttsens område. Planen anknyter till Amsterdamfördraget, som trädde i kraft i maj 1999. Beredningen och genomförandet av projekt som syftar till att motarbeta den internationella brottsligheten sköts i samarbete med inrikesministeriet. På privaträttsens område ökar samarbetets betydelse då dessa ärenden efter Amsterdamfördragets ikraftträdande överfördes till gemenskapens kompetens.

Efter Amsterdamfördraget är följande viktiga uppgiftsområde att delta i utvecklandet av EU:s regelverk om öppenhet. Likaså måste man förbereda sig på inledandet av den nya regeringskonferensen, där justitieministeriet deltar i beredningen av EU:s institutionella frågor. I förhandling-

arna om utvidgningen av EU intar de rättsliga och inrikes frågorna en central ställning. I synnerhet accentueras samarbetet med de baltiska länderna och övriga länder i Central- och Östeuropa. Ett område som växer kraftigt är det rättsliga samarbete som grundar sig på partnerskaps- och samarbetsavtalet mellan EU och Ryssland. EU:s utveckling och det internationella rättsliga samarbetet förutsätter inom de närmaste åren en allt större insats av justitieministeriet vad beträffar sakkunniga samt även inom andra områden.

Förvaltningsområdets utgifter kapitelvis 1998-2000

	År 1998	År 1999	År 2000	Ändring 1999-2000	
	bokslut 1000 mk	statsbudget 1000 mk	förslag 1000 mk	±1000 mk	±%
01. Ministeriet och myndigheter i samband med det	222 116	232 900	244 700	+ 11 800	+ 5
10. Domstolsväsendet	1 046 468	1 056 300	1 048 120	- 8 180	- 1
30. Rättshjälp	241 211	311 500	311 500	—	—
40. Åklagar- och exekutionsväsendet	552 700	568 350	563 000	- 5 350	- 1
50. Fångvårdsväsendet	827 650	820 400	873 400	+ 53 000	+ 6
70. Valutgifter	3 989	139 600	96 500	- 43 100	- 31
Sammanlagt	2 894 134	3 129 050	3 137 220	+ 8 170	+ 0

01. Ministeriet och myndigheter i samband med det

Förklaring: Ministeriets centrala resultatmål för år 2000 är:

Grundlagsreformen samt verkställandet och revideringen av den lagstiftning som hänför sig till den följs upp. Uppmärksamhet fästs också vid hur den reviderade offentlighets- och personuppgiftslagen fungerar.

Behövliga lagberednings- och andra åtgärder som baserar sig på bedömningar som gäller funktionsdugligheten hos rättegångsförfarandet i tviste- och brottmål genomförs.

Beredningen av totalrevisionen av strafflagen fortsätter med den målsättningen att de sista av de regeringspropositioner som anknyter till reformen skall avlåtas före utgången av år 2001.

Man sörjer för verkställigheten av det nationella programmet för brottsbekämpning, de specialåtgärder som hänför sig till unga personers brottslighet samt för utvecklandet av innehållet av fångvården och kriminalvården.

Förslag till utvecklande av utbildningssystem för domare och personal inom förvaltningsområdet bereds och ett nytt lönesystem tas i bruk vid särskilt utvalda försöksambetsverk.

Man deltar i beredningen av EU:s verksamhetsplan för upprättande av ett område med frihet, säkerhet och rättvisa liksom också i beredningen av öppenheten och de institutionella frågorna i EU samt utvidgningen av EU.

Förbättrandet av kunskapsunderlaget om det straffrättsliga systemet, rätts säkerheten och medborgarnas juridiska problem fortsätter.

21. Justitieministeriets omkostnader (reservationsanslag 2 år)	2000 anslag	143 500 000
	1999 anslag	141 500 000
Under momentet beviljas 143 500 000 mk.	1998 bokslut	130 800 000

22. *Vissa verks omkostnader* (reservationsanslag 2 år)

Under momentet beviljas ett nettoanslag om 40 000 000 mk.

Anslaget får även användas till utgifter som föränleds av åtgärder som är nödvändiga för att hindra konkurser från att förfalla eller annars för att genomföra konkursövervakningen samt till betalning av bidrag.

Förklaring:

Utgifter och inkomster:	mk
Bruttoutgifter	44 500 000
Särskilda utgifter för den avgiftsbelagda verksamheten	3 500 000
Övriga omkostnader	41 000 000
Bruttoinkomster	4 500 000
Inkomster av den avgiftsbelagda verksamheten	4 400 000
— offentligrättsliga prestationer	400 000
— övriga prestationer	4 000 000
Övriga inkomster	100 000
Nettoutgifter	40 000 000

Vid dimensioneringen av anslaget har såsom tillägg beaktats utgifter som föränleds av utvidgningen av dataombudsmannens uppgifter i samband med den nya personuppgiftslagen samt korrigerig av en underdimensionering.

Rättspolitiska forskningsinstitutet bedriver neutral rättspolitisk forskning med beaktande av de krav som lagberedningsarbetet vid justitieministeriet ställer samt andra behov inom forskningen. Institutet utvecklas som ett självständigt forskningsinstitut inom förvaltningsområdet i enlighet med riktlinjerna från den vetenskapliga utvärdering som gjordes 1997.

Forskningsinstitutet försöker skapa en mera exakt och proportionerlig helhetsbild av brottslighetssituationen och verksamheten inom det kriminalpolitiska systemet bl.a. genom att utveckla brottslighetsindikatorerna och följa kriminalpolitiska reformer samt undersöka kontrollmyndigheternas verksamhet. Institutet följer också brottslighetsutvecklingen inom Finlands närområden. Uppföljningen och utvärderingen av domstolsreformerna fortsätter

samtidigt som den periodiska översikten av rättstillståndet utvecklas.

Institutet för kriminalpolitik producerar internationell sakkunnigservice inom kriminalpolitikens område. Institutets verksamhet styrs centralt av FN:s kriminalpolitiska program och av linjebeslut som årligen fattas i anslutning därtill.

Dataombudsmannens byrå styr och övervakar verkställigheten av personregisterlagen. I och med den nya personuppgiftslagen går man in för att allt mera betona förebyggandet av intrång i datasekretessen, vilket görs genom allmän styrning, rådgivning, utbildning och information. I verksamheten accentueras även de uppgifter som ansluter sig till samarbetet med EU:s datasekretessmyndigheter. Målet är att ytterligare förkorta de tider ärendena är anhängiga samt att genast avgöra sådana ärenden som gäller klara intrång i datasekretessen.

Datasekretessnämnden utövar beslutanderätt i tillståndsärenden och i övriga ärenden enligt personregisterlagstiftningen samt behandlar principiella frågor som ansluter sig till tillämpningen av lagstiftningen. Strävan är att ärendena fortfarande skall behandlas inom rimlig tid.

Konkursombudsmannen har till uppgift att följa verksamheten i konkursbon samt att främja och övervaka att en god boförvaltningsse iaktas. Konkursombudsmannen biträds av delegationen för konkursärenden.

I övervakningen fäster konkursombudsmannen vidare särskild uppmärksamhet vid konkursbon som förfaller och vid förhindrande av att de förfaller, också med tanke på att ekonomiska brott skall utredas. Specialrevisionerna och samarbetet med konkursadvokater fortsätter.

Centralen för undersökning av olyckor sörjer för den allmänna organiseringen och planeringen av undersökning av olyckor samt för utbildning i anslutning därtill.

Centralen för undersökning av olyckor strävar efter att skapa förutsättningar för en snabb och effektiv undersökning av olyckor och att utveckla samarbetet mellan olika myndigheter.

Rättsregistercentralen ansvarar för verkställigheten av bötes- och förvandlingsstraff, för indrivningen av staten tilldömda ersättningar och överlastavgifter samt för återkrav av ersättningar för brottsskador som betalats av statens medel. Dessutom för verket justitieförvaltningens register. Dessa är straffregistret, skuldsaneringsregistret, registret över äktenskapsförordsärenden samt vissa andra rättsliga register.

Målet är att indrivnings- och registreringsuppgifterna och överlåtelsen av uppgifter sköts snabbt och med beaktande av rättssäkerhets-synpunkter.

2000 anslag	40 000 000
1999 anslag	36 000 000
1998 bokslut	32 700 000

29. Särskilda utgifter (förslagsanslag)

Under momentet beviljas 13 700 000 mk.

Anslaget får användas till betalning av utgifter som föranleds av ekonomiförvaltningens system och av utgifter för behandlingen av ansökningar som gäller ersättningar för brottsskador och ersättningar till oskyldigt häktade och dömda. Anslaget får också av särskilt tungt vägande skäl användas i den omfattning som justitieministeriet bestämmer till de nödvändiga kostnader som föranleds då en finsk medborgare eller utlänning tillhandahålls rättssäkerhet i en främmande stat. Anslaget får också användas till arvoden och övriga konsumtionsutgifter som föranleds av undersökningskommissioner som tillsatts för utredning av olyckor enligt lagen om undersökning av storolyckor (373/1985) samt i den omfattning som statsrådet bestämmer till arvoden och övriga konsumtionsutgifter som föranleds av undersökningar som utförs som internationellt samarbete. Anslaget får dessutom användas till realisering av skadeståndsansvar som eventuellt föranleds av en förbindelse som getts vid en utländsk domstol eller någon annan myndighet i anslutning

till ett kostnadsansvar som konkursombudsmannen tagit i samband med ett mindre be-medlat konkursbo.

2000 anslag	13 700 000
1999 anslag	13 100 000
1998 bokslut	13 875 481

51. Vissa ersättningar och understöd som betalas av staten (förslagsanslag)

Under momentet beviljas 47 500 000 mk.

Anslaget får användas till betalning av sådana ersättningar för brottsskador som skall betalas enligt lagen om ersättning för brottsskador av statsmedel (935/1973) samt av ersättningar som skall betalas till oskyldigt häktade och dömda enligt lagen om ersättning av statens medel som till följd av frihetsberövande skall betalas till oskyldigt häktad eller dömd (422/1974), till betalning av understöd till sammanslutningar som arbetar för att förebygga kriminalitet och som tar hand om brottsoffer, understöd för upprätthållande av samernas kulturella autonomi, Opinionsnämnden för massmedier och sammanslutningar som publicerar författningsmaterial samt understöd till sådana förbund på landskapsnivå som på sitt område sörjer för förvärvandet av juridisk expertis för fiskerihushållningskollektiv i vissa frågor som anknyter till omfattande vattenfrågor samt till understöd för verksamhet som stöder utvecklandet av rättsordningen och spridandet av kunskap om den.

Anslaget får dessutom av vägande skäl användas till understöd för ersättningar för rättegångar med anledning av miljöskador, samt till nödvändiga kostnader för intressebevakningen i förvaltningsärenden som gäller miljövärden. Understöd kan betalas om saken kan anses vara av stor vikt med tanke på det allmänna miljövärdets intresset eller ha en betydande inverkan på många personers omständigheter och de kostnader som åsamkas en part eller kärande inte kan anses vara rimliga med beaktan-

de av hans betalningsförmåga. Understödet kan gälla endast en del av kostnaderna.		Understöd för miljörättegångskostnader i ärenden typ grupptalan	200 000
		Övriga understöd	2 800 000
Dispositionsplan:	mk	Sammanlagt	47 500 000
Ersättningar för brottsskador samt ersättningar som skall betalas till oskyldigt häktade och dömda	39 300 000	2000 anslag	47 500 000
Understöd för upprätthållande av samernas kulturella autonomi	5 200 000	1999 anslag	42 300 000
		1998 bokslut	44 740 618

10. Domstolsväsendet

Förklaring: Domstolarnas uppgift är att avgöra tviste- och brottmål samt ansökningsärenden och förvaltningsärenden. Garanterandet av den rättssäkerhet som hör till vars och ens grundläggande rättigheter förutsätter att rättegången är säker, snabb och tillförlitlig och att kostnaderna för den är skäliga.

De omfattande lagstiftningsändringar gällande rättegångsförfarandet som har utgjort tyngdpunkten i utvecklingen av domstolarna har trätt i kraft. De genomförda procedurreformerna följs och de lagstiftningsåtgärder som behövs vidtas. Särskild uppmärksamhet fästs vid beredningen av rättegångsförfarandet och indelningen av huvudförhandlingarna i faser för att öka tillförlitligheten och snabbheten av behandlingarna. Domstolarnas arbetsmetoder revideras och vidareutvecklas. I syfte att åstadkomma enhetliga förfaranden ökas diskussionen domstolarna emellan om nya förslag beträffande arbetets gång och administration. Uppnåendet av kvalitetsmålen för domstolarnas verksamhet stöds med utbildning och genom att utveckla personalrekryteringen. Ordandet av huvudförhandlingar utanför hovrätternas förläggningssorter ökas.

Utvecklandet av domstolsväsendets organisation fortsätter. Målet är att enheterna har sådan storlek och sammansättning att personalen är tillräckligt stor för att garantera ett mångsidigt kunskande som hela tiden utvecklas och att uppgifterna kan skötas smidigt vid anhopningar och i motsvarande situationer.

I samband med budgeten avlåter regeringen till riksdagen en proposition med förslag till lag om ändring av fastighetsbildningslagen och av vissa andra lagar, genom vilka jorrdomstolarna dras in och sammanslås med tingsrätterna. Även bostadsdomstolarna dras in och av vattendomstolarna bildas miljötillståndsverk i samband med revisionen av miljövårds- och vattenlagstiftningen.

Systemet för utnämning av domare revideras.

21. Högsta domstolens omkostnader (reservationsanslag 2 år)

Under momentet beviljas 34 500 000 mk.

Fr.o.m. 1.3.2000 ändras tjänstebenenämningen för 11 äldre justitiesekreterare (5 A 27 och 6 A 26) och 13 yngre justitiesekreterare (A 25)

till 24 justitiesekreterartjänster (5 A 27, 6 A 26 och 13 A 25).

Förklaring: Högsta domstolens huvuduppgift är att garantera rättssäkerheten och att utveckla rättsordningen genom att meddela prejudikat som är övertygande och fullständigt motiverade och som leder till ett rättvist dom-

slut. Målet för lagskipningsverksamheten är att upprätthålla och utveckla kvaliteten på verksamheten. Uppmärksamhet fästs på att avgörandena är riktiga och rättvisa, på deras förutsägbarhet och enhetlighet liksom också på öppenhet och begriplighet när det gäller motiveringarna.

År 1998 inkom till högsta domstolen 3 841 ärenden och avgjordes 3 994 ärenden, beviljades 213 besvärstillstånd och offentliggjordes 164 avgöranden. Den genomsnittliga behandlingstiden i ärenden som gäller besvärstillstånd var 4 månader och i avgöranden av mål 17 månader. Under 1999 och 2000 beräknas antalet inkommande ärenden i viss mån minska. De allt mer invecklade målen innebär en ökning av arbetsmängden trots att antalet mål minskar.

I avgifter som enligt lagen (701/1993) upp bärs för högsta domstolens beslut beräknas 1 300 000 mk inflyta under moment 12.25.01.

2000 anslag	34 500 000
1999 anslag	34 500 000
1998 bokslut	33 900 000

22. Högsta förvaltningsdomstolens omkostnader (reservationsanslag 2 år)

Under momentet beviljas 38 300 000 mk.

Förklaring: Högsta förvaltningsdomstolen utövar som oberoende domstol den högsta domsrätten i förvaltningsrättsliga besvärsmål. Inom förvaltningsprocessen finns inte något allmänt system med besvärstillstånd och HFD meddelar avgöranden av mål i de flesta av ärendena. HFD övervakar även lägre instansers lagskipning på förvaltningsrättens område.

HFD avgör ett stort antal ärenden inom alla förvaltningsområden. År 1998 inkom 4 904 ärenden, varav 1 241 var Naturabesvär. Antalet avgjorda ärenden var 3 565. Den genomsnittliga behandlingstiden var knappt 10 månader. År 2000 beräknas antalet inkommande ärenden uppgå till ca 4 000. Antalet juridiskt krävande ärenden med ett vidsträckt materialomfång, t.ex. avgöranden gällande tillämpningen av EG-rätten, beräknas fortfarande öka. Även

antalet muntliga förhandlingar och syneförrättningar ökar. En genomsnittlig behandlingstid på 8 månader eftersträvas.

I avgifter som enligt lagen (701/1993) upp bärs för högsta förvaltningsdomstolens prestationer beräknas 2 000 000 mk inflyta under moment 12.25.01.

2000 anslag	38 300 000
1999 anslag	38 300 000
1998 bokslut	41 800 000

23. Omkostnader för övriga domstolar (reservationsanslag 2 år)

Under momentet beviljas ett nettoanslag om 954 320 000 mk.

En förvaltningsdomartjänst (A 29) kan indras.

I samband med revisionen av miljövårds- och vattenlagstiftningen kan vid vattendomstolarna 1.3.2000 indras 9 vattenrättsdomartjänster (3 A 29 och 6 A 28), 18 vattenrättsingenjörstjänster (A 28) och 4 vattenrättslimnologtjänster (A 28), förutsatt att vid samma tidpunkt vid miljötillståndsverken inrättas tre direktörstjänster (A 29) och 28 miljörådstjänster (A 28) under moment 35.50.21.

I samband med indragningen av jorddomstolarna kan 1.10.2000 inrättas 8 tingsdomartjänster (A 28) vid tingsrätterna och från samma tidpunkt kan 8 jordrättsdomartjänster (A 28) dras in.

Förklaring:

Utgifter och inkomster:	mk
Bruttoutgifter	989 320 000
Särskilda utgifter för den avgiftsbelagda informationstjänsten	16 000 000
Övriga omkostnader	973 320 000
Bruttoinkomster	35 000 000
Inkomster av den avgiftsbelagda informationstjänsten	31 000 000
Övriga inkomster	4 000 000
Nettoutgifter	954 320 000

Vid dimensioneringen av anslaget har såsom avdrag beaktats 21 300 000 mk i överföring av

löne- och andra utgifter för 75 personer till moment 35.50.21, 178 000 mk i överföring av ett årsverke till moment 26.05.21, 680 000 mk i överföring av löneutgifterna för tre årsverken till moment 26.06.21, 155 000 mk i överföring av ett årsverke till moment 26.75.21, 410 000 mk i överföring av anslag till moment 29.10.21 och 245 000 mk i överföring av ett årsverke till moment 35.40.21 samt såsom tillägg 277 000 mk i överföring av löneutgifter för två personer från moment 31.24.21.

År 1998 inkom till *hovrätterna* 12 601 ärenden, vilket är 8 % mindre än året innan. Antalet ärenden som avgjordes var 12 466. Under 1999 och 2000 beräknas antalet ärenden hålla sig på samma nivå. Vid *hovrätterna* ordnades 1998 mer än 900 muntliga huvudförhandlingar. Dessa antas öka kraftigt i antal.

Antalet ärenden som inkommer till *länsrätterna* har minskat tack vare utvecklingen av ett system för rättelse- och ändringssökande inom beskattningen. År 1998 inkom till *länsrätterna* 19 027 ärenden och avgjordes 19 365 ärenden. Under 1999 och 2000 beräknas antalet ärenden öka något till följd av reformen av systemet för ändringssökande i miljöärenden och till följd av nya sakkategorier. Verksamheten påverkas av den organisationsreform som genomförs 1999.

År 1998 inkom till *tingsrätterna* ca 950 000 ärenden och ca 940 000 ärenden avgjordes. Det ökade antalet ärenden berodde framför allt på fastighetsärendena, vilka ökade med 35 %. Även antalet brottmål ökade jämfört med året innan. Däremot minskade antalet tvistemål och skuldsaneringsärenden jämfört med året innan. Under 1999 och 2000 antas antalet inkommande ärenden fortfarande öka. Av ärenden som inkom till *tingsrätterna* uppgick fastighetsären-

denas andel till 69 %. År 2000 vilar tyngdpunkten på etableringen av det nya rättegångsförfarandet i brottmål samt utvecklingen av det procedurmässiga samarbetet med åklagarna.

I Rovaniemi hovrättsdomkrets pågår ett försök där hovrätten deltar i den resultatorienterade styrningen för tingsrätterna i sin domkrets. Det centrala i försöket är att ange och uppställa kvalitetsmålen för lagskipningsverksamheten.

Vid *jorddomstolarna* avgjordes 1998 ca 600 ärenden. Den genomsnittliga behandlingstiden var 6,6 månader.

Vid *vattendomstolarna* avgjordes 775 ärenden år 1998. Den genomsnittliga behandlingstiden i fråga om syneförrättningsärenden var 76 månader och i övriga ärenden 7,6 månader.

Vid *vattenöverdomstolen*, som 1.11.1999 sammanslås med Vasa förvaltningsdomstol, avgjordes 184 ärenden år 1998. Den genomsnittliga behandlingstiden var 5 månader.

Lagen om *försäkringsdomstolen* ändrades 1.4.1999 på grund av förvaltningsprocesslagens ikraftträdande. Ändringen innebär bl.a. att muntliga förhandlingar införs och att arbetet vid försäkringsdomstolen omorganiseras.

Antalet ärenden som inkommer till försäkringsdomstolen har minskat. År 1998 inkom ca 11 600 ärenden och avgjordes ca 12 400 ärenden. Under 1999 och 2000 beräknas antalet ärenden stanna på samma nivå.

Antalet ärenden som behandlas vid *arbetsdomstolen* har minskat på 1990-talet, och 1998 inkom ca 100 ärenden.

Vid *marknadsdomstolen* avgörs årligen ca 30 ärenden.

I samband med beredningen av budgeten har justitieministeriet preliminärt uppställt följande resultatmål för domstolarna år 2000:

Jämförelsetal:	1998	1999	2000
	utfall	mål	mål
Genomsnittlig behandlingstid, mån.			
Hovrätterna	6	7	7
Förvaltningsdomstolarna			
— skatteärenden	8	7	7
— övriga ärenden	5	5	5

Tingsrätterna			
— brottmål	2	2	2
— omfattande tvistemål	7	6	6
— skuldsaneringsärenden	7	6	6
— summariska ärenden	2	2	2
Försäkringsdomstolen	9	8	8
Arbetsdomstolen	5	5	5
Marknadsdomstolen	8	7	7

Resurshushållning (mk/avgjort ärende)

Hovrätterna	12 292	13 160	13 200
Förvaltningsdomstolarna	5 457	5 648	5 700
Tingsrätterna (mk/vägd prestation)	2 984	3 090	3 200
Försäkringsdomstolen	1 800	2 095	2 100
Arbetsdomstolen	47 135	40 000	40 000
Marknadsdomstolen	44 857	41 429	42 000

I avgifter som enligt lagen (701/1993) uppbärs för domstolarnas prestationer beräknas ca 170 milj. mk inflyta under moment 12.25.01.

2000 anslag	954 320 000
1999 anslag	963 500 000
1998 bokslut	949 853 970

Anslaget får användas till betalning av rättegångskostnader som med stöd av lagar och förordningar förädlas av myndigheternas verksamhet samt till betalning av ersättningar som staten enligt skadeståndslagen skall betala.

2000 anslag	21 000 000
1999 anslag	20 000 000
1998 bokslut	20 913 914

29. Särskilda utgifter (förslagsanslag)

Under momentet beviljas 21 000 000 mk.

30. Rättshjälp

Förklaring: De kommunala allmänna rättshjälpsbyråerna överfördes till staten 1.6.1998 i samband med rättshjälpsreformen. De statliga rättshjälpsbyråerna befinner sig fortfarande i ett övergångsskede, även om flyttningen av 68 byråer till nya lokaler i stort sett har genomförts. I utvecklandet av verksamheten är målet att rättsliga problem avgörs i ett så tidigt skede som möjligt med hjälp av rådgivning, förhandlingar och utarbetande av avtal. Målen nås bl.a. genom information till referensgrupperna och utbildning av personalen. Rättshjälpsbyråernas förvaltning och resultatorienterade styrning utvecklas också.

I syfte att trygga den regionala tillgången på skuldrådgivning utreds alternativen och bereds behövliga förslag.

21. Rättshjälpsbyråernas omkostnader (reservationsanslag 2 år)

Under momentet beviljas ett nettoanslag om 128 000 000 mk.

Anslaget får även användas till ordnande av skuldrådgivning som upprätthålls av en kommun eller en organisation.

<i>Förklaring:</i>		2000 anslag	128 000 000
		1999 anslag	128 000 000
Utgifter och inkomster:	mk	1998 bokslut	95 400 000
Bruttoutgifter	140 300 000		
Bruttoinkomster	12 300 000		
Inkomster av den avgiftsbelagda verksamheten	12 000 000		
— Klientfakturering	8 000 000		
— Inkomster av rättshjälpsavgifter	4 000 000		
Övriga inkomster	300 000		
Nettoutgifter	128 000 000		

Till de statliga rättshjälpsbyråerna inkom 1998 ca 56 000 ärenden, vilket var mindre än året innan bl.a. på grund av övergångsperioden och den föreskrivna rättshjälpsavgiften. Under 1999 och 2000 beräknas antalet inkommande ärenden öka när verksamheten har etablerats. En ny uppgift som tilldelades rättshjälpsbyråerna är utredningen av de ekonomiska förutsättningarna för beviljande av fria rättegångar. Dessa uppgick under ett halvt år till ca 11 000.

50. Fri rättegång och vissa andra rättsvårdsutgifter (förslagsanslag)

Under momentet beviljas 183 500 000 mk.

Anslaget får användas till betalning av utgifter som förorsakas av tillämpningen av lagen om fri rättegång (87/1973, ändr. 105/1998), lagen om skuldsanering för privatpersoner (57/1993, ändr. 63/1997), lagen om allmän rättshjälp (104/1998) samt lagen om rättegång i brottmål (689/1997, ändr. 107/1998).

Dispositionplan:	mk
Fri rättegång	155 000 000
Biträdande av målsägande	1 000 000
Skuldsanering för privatpersoner	12 000 000
Ersättning för rättegångskostnaderna för oskyldigt åtalade	15 500 000
Sammanlagt	183 500 000

2000 anslag	183 500 000
1999 anslag	183 500 000
1998 bokslut	145 810 822

40. Åklagar- och exekutionsväsendet

Förklaring: Åklagar- och exekutionsväsendet på lokal nivå sammanslogs och överfördes till justitieministeriets förvaltningsområde i samband med häradsreformen 1996. Riksåklagarämbetet inledde sin verksamhet 1997.

I syfte att minska den ekonomiska brottsligheten och bekämpa den ekonomiska gråzonen riktas åklagar- och exekutionsväsendets resurser fortfarande under år 2000 till utredning av ekonomisk brottslighet, specialindrivning och spårande av vinning av brott. Totalreformen av utskökningslagstiftningen fortgår och exekutionsväsendet utvecklas utgående från de förslag som Kommissionen utskökning 2000 framställt. En viktig del av utvecklingen av exekutionsväsendet omfattar förnyande av datasystemet.

21. Åklagar- och exekutionsväsendets omkostnader (reservationsanslag 2 år)

Under momentet beviljas 563 000 000 mk.

Anslaget får användas till betalning av omkostnaderna för riksåklagarämbetet, häradenas åklagarämbeten och exekutionsverk och land-

skapsåklagar- och landskapsfogdeämbetet i landskapet Åland, löne-, rese-, facklitteratur- och utbildningsavgifterna för häradsämbetenas åklagar- och exekutionsavdelningar och utgifterna för utskökningens post- och bankservice samt blanketter. Likaledes betalas utgifterna

för användning, underhåll och utvecklande av åklagar- och exekutionsväsendets centraliserade ADB-system med anslaget under momentet.

Förklaring: Vid dimensioneringen av anslaget har såsom avdrag beaktats 6 000 000 mk i anslag som överförs från året innan och såsom tillägg 800 000 mk i överföring av datakommunikationsutgifterna inom åklagar- och exekutionsväsendet från moment 26.07.21.

Riksåklagarämbetet är centralförvaltningsmyndighet för åklagarorganisationen, som numera är indelad i två instanser. Det centrala målet för dess verksamhet är att år 2000 ge åklagarväsendets interna lednings- och styrningssystem mera styrka och flexibilitet och att öka åtgärderna för genomförande av enhetligheten i fråga om det straffrättsliga ansvaret och den nya straffprocessen samt för att parterna skall kunna framställa skadeståndsyrkanden.

År 1998 inkom till den lokala åklagaren sammanlagt ca 73 000 ärenden och avgjordes sammanlagt ca 71 000 ärenden. Av dessa lämnades ca 18 000 ärenden för att avgöras av åklagaren. Under 1999 och 2000 beräknas antalet ärenden till följd av utvecklingen av brottsituationen och straffprocessreformen öka till mer än 80 000 ärenden. Åklagarväsendets innehållsmässiga kvalitetsmål är att förbättra motiveringen i mål som avgörs av åklagaren. Målet

för en snabb behandling av ärendena är att åtalsprövningen i alla brottmål sker så att den inte av skäl som är beroende av åklagaren överskrider sex månader. Som mål för resurshushållningen har preliminärt uppställts 1 706 mk/avgjort ärende (år 1998 utfall 1 681 och år 1999 mål 1 655 mk/avgjort ärende).

Antalet utskökningsärenden var under 1998 ca 2,2 milj. och det belopp som skulle indrivas var 18,4 mrd. mk. På grund av den ökade externa indrivningen inom exekutionen och ikraftträdandet av den nya indrivningslagen beräknas antalet ärenden och det belopp som skall indrivas minska något under 1999 och 2000.

Verksamhetsbetingelserna för exekutionen förbättras genom en effektivare personalutbildning. Strävan är att i samband med all utskökning utnyttja den specialindrivning som har som mål att minska verksamheten inom den ekonomiska gråzonen. En förutsättning för en effektiv och högklassig exekution är behandlingen av gäldernärsrelaterade indrivningsärenden och utnyttjandet av datateknik. Målet är att ett nytt datasystem för exekutionen tas i bruk år 2002.

I samband med beredningen av budgeten har justitieministeriet preliminärt uppställt följande resultatmål för exekutionsväsendet under år 2000:

Jämförelsetal	1998	1999	2000
	utfall	mål	mål
Resultat av verkställigheten			
— andel behandlade ärenden, %	41	42	40
— andel behandlade markbelopp, %	19	21	18
Genomsnittlig behandlingstid, mån.	7,2	6,7	6,5
Resurshushållning (omkostnader/behandlade ärenden)			
— Exekutionsverken, mk	156	167	180
— Exekutionsavdelningarna, mk	137	149	160

I utskökningsavgifter beräknas inflyta 230 milj. mk under moment 12.25.47. Genom inkomsterna kan ca 55 % av exekutionsväsendets utgifter täckas.

2000 anslag	563 000 000
1999 anslag	568 350 000
1998 bokslut	552 700 000

50. Fångvårdsväsendet

Förklaring: Det genomsnittliga antalet fångar år 2000 beräknas vara ca 2 800. I enlighet med den plan för utveckling av anstaltsbeståndet som beretts vid justitieministeriet inleds ett långsiktigt ombyggnadsprogram för iståndsättning av lokaler som är i dåligt skick och hygieniskt undermåliga.

Justitieministeriet har i samband med beredningen av budgetpropositionen preliminärt uppställt följande verksamhets- och ekonomimål för fångvårdsväsendet för år 2000:

Strävan är att antalet platser på arbetskolonierna och i de öppna fängelserna bibehålls minst vid det nuvarande. Målet är att i genomsnitt en tredjedel av fängelsefångarna skall avtjäna sitt straff vid en öppen anstalt.

Ett särskilt mål vid upprätthållandet av säkerhet och ordning på anstalterna är att så effektivt som möjligt förhindra smuggling och användning av samt handel med narkotika. Ibrukttagande av ett systematiskt förfarande för bedömning av fångarnas funktionsförmåga, differentiering av produktiv och förberedande arbetsverksamhet samt ett allt mera omfattande ibrukttagande av handlingsprogram som främjar en livsstil utan brottslighet och rusmedel utgör under år 2000 de viktigaste utvecklingsobjekten i fråga om innehållet i verksamheten. Samtidigt utvecklas förfarandena för uppföljning av verksamhetens effektivitet.

Fångvårdsväsendets omkostnader per fånge och år är i genomsnitt 246 900 mk (229 400 mk år 1999 och 245 000 mk år 1998).

21. Omkostnader (reservationsanslag 2 år)

Under momentet beviljas ett nettoanslag om 691 200 000 mk.

Direktörstjänsten (A 26) vid reservfängelset i Kestilä dras in 1.1.2000.

Av anslaget får högst 16 500 000 mk användas till sänkningen av priserna för de företags-ekonomiska prestationerna vad gäller fångvårdsväsendets arbetsverksamhet. Anslaget får även användas för sänkning av de bestämda hyrorna för tjänstebostäder på företagsekonomiska grunder.

Förklaring: Vid dimensioneringen av anslaget har såsom tillägg beaktats 283 000 mk i överföring av löneutgifterna för två personer från moment 27.10.21 och såsom avdrag 400 000 mk i överföring av utgifterna för sinnesundersökningar till moment 33.06.26. Sinnesundersökningar som utförs av sjukhus som lyder under fångvårdsväsendet blir avgiftsbelagd verksamhet. Som nettobudgeterade inkomster av den avgiftsbelagda verksamheten har beaktats inkomsterna av försäljningen vid anstaltsbutikerna och inkomsterna av sinnes-

undersökningar. Ett projekt för sysselsättning av fångar genomförs som ett av EU delfinansierat projekt. Den nationella medfinansieringen beräknas år 2000 uppgå till 500 000 mk.

Utgifter och inkomster:	mk
Bruttoutgifter	708 400 000
Bruttoinkomster	17 200 000
Inkomster från anstaltsbutikerna	16 800 000
Inkomster av sinnesundersökningar	400 000
<u>Nettoutgifter</u>	<u>691 200 000</u>

2000 anslag	691 200 000
1999 anslag	688 200 000
1998 bokslut	678 650 000

50. Ersättningar och understöd för kriminalvården (reservationsanslag 2 år)

Under momentet beviljas 68 800 000 mk.

Anslaget får användas till betalning av ersättningar och understöd till Kriminalvårdsföreningen och vissa andra samfund med stöd av

lagen om ordnande och finansiering av kriminalvården.

Dispositionplan:	mk
Ersättning för verkställande av samhällspåföljd	62 200 000
Understöd för kriminalvården (högst)	3 200 000
Understöd för kriminalvårdens anläggningsprojekt (högst)	3 400 000
Sammanlagt	68 800 000

Förklaring: Anslaget under momentet har ändrats till ett tvåårigt reservationsanslag.

De centrala utvecklingsmålen för kriminalvården är en utveckling av innehållet av villkorlig frihet och planering och genomförande av ett sådant klientdataprogram som möjliggör en utvärdering av effekterna.

Under året beräknas 3 800 samhällstjänster bli verkställda (3 762 år 1998). Antalet samhällstjänststimmar som verkställs beräknas uppgå till 290 000 (275 780) under året. Priset för en timme uppskattas vara 133 mk (137 mk). Ersättningens beräknade storlek för år 2000 är 38 700 000 mk.

Antalet på en gång övervakade villkorligt frigivna beräknas vara i genomsnitt 1 300 (1 201). Antalet övervakningsdagar är 460 000 (438 448) och kostnaderna per dag 24 mk (20 mk). Ersättningens beräknade storlek för år 2000 är 11 000 000 mk.

Antalet på en gång övervakade unga som fått villkorligt straff beräknas vara i genomsnitt 1 800 (1 709). Antalet övervakningsdagar är 650 000 (623 785) och kostnaderna per dag 16 mk (16 mk). Ersättningens beräknade storlek för år 2000 är 10 000 000 mk.

I samband med budgetpropositionen avlåter regeringen till riksdagen en proposition med

förslag till förlängning av giltighetstiden för lagen om försöksverksamhet med ungdomsstraff. Antalet nya domar gällande ungdomsstraff beräknas vara 100 (42). Ersättningens beräknade storlek för år 2000 är 2 500 000 mk.

Avsikten är att av det understöd som beviljas för kriminalvården skall högst 150 000 mk användas till amorteringar på Kriminalvårdsförningens lån och andra utgifter för krediter. Antalet anställda med uppgifter att verkställa samhällspåföljd beräknas motsvara 272 (259) årsverken.

2000 anslag	68 800 000
1999 anslag	64 300 000
1998 bokslut	62 500 000

74. *Nybyggnader och ombyggnader* (reservationsanslag 3 år)

Under momentet beviljas 113 400 000 mk.

Anslaget får också användas till jordbyggnadsprojekt, till utredningar och planer som behövs för en effektivisering av byggnadsproduktionen samt till utbildning av personal som avlönats med projektanslaget. Anslaget får även användas för att sysselsätta fångar på arbetsställen inom försvarsministeriets, undervisningsministeriets, jord- och skogsbruksministeriets samt trafikministeriets förvaltningsområden. Av anslaget får dessutom högst 3 000 000 mk användas till betalning av utgifter som föranleds av sådana arbeten för iståndsättning av kommunägda kulturhistoriskt värdefulla objekt vilka utförs som arbetskoloniarbete. Med kommunen skall då överenskommas om villkoren för iståndsättningen och användningen av objektet.

Dispositionplan:

Projekt	Nyttotyta m ²
1. Planering av husbyggen	
2. Mindre projekt	
3. Ombyggnad av Helsingfors centralfängelse	11 260

Kostnadsförslag

1 000 mk	mk/m ²	Beviljat mk	Beviljas mk
			2 969 000
			6 000 000
84 500	7 504	12 500 000	8 000 000

4.	Grundlig renovering och tillbyggnad av Vasa länsfängelse	3 452	39 535	11 453	32 000 000	7 535 000
5.	Grundlig renovering av Sukeva centralfängelse	1 622	21 496	13 253	21 000 000	496 000
6.	Vanda länsfängelse	8 409	136 700	16 256	10 550 000	54 000 000
7.	Ombyggnad av Riihimäki centralfängelse	8 418	88 348	10 495		2 000 000
8.	Arbetskolonier					32 400 000
Sammanlagt						113 400 000

Förklaring: Momentets rubrik har ändrats.

Såsom tilläggsmotivering till de projekt som nämns ovan anføres följande:

3. Kostnadsförslaget för ombyggnaden av Helsingfors centralfängelse har justerats så att det täcker en ombyggnad av hela anstalten jämte säkerhetssystemet.

6. Kostnadsförslaget för Vanda länsfängelse har justerats med beaktande av den höjda kostnadsnivån och de ändrade planerna.

7. Kostnadsförslaget grundar sig på en preliminär projektplanering. Med det anslag som beviljas inleds den fortsatta planeringen av ombyggnaden av cellavdelningarna.

8. Med anslaget sysselsätts 190 fångar i arbetskolonin på Sveaborg och i arbetskolonier i Ojoinen, Fredrikshamn och Helsingfors samt på den öppna avdelningen i Åbo länsfängelse och i Nylands länsfängelse.

Projektet under punkterna 3-7 ovan beräknas föranleda staten utgifter om 72 milj. mk år 2001, 30 milj. mk år 2002 och 27 milj. mk år 2003.

2000 anslag	113 400 000
1999 anslag	67 900 000
1998 bokslut	86 500 000

70. Valutgifter

21. Valutgifter (förslagsanslag)

Under momentet beviljas 96 500 000 mk.

Anslaget får i enlighet med vallagen (714/1998), sametingslagen (974/1995) och lagen om förfarandet vid rådgivande folkomröstningar (571/1987) användas till betalning av utgifter som föranleds av riksdagsval, presidentval, kommunalval, Europaparlamentsval, sametingsval och rådgivande folkomröstning-

ar samt av sammanställningen och databehandlingen av valresultaten.

Förklaring: Vid dimensioneringen av anslaget har presidentvalet och kommunalvalet år 2000 beaktats.

2000 anslag	96 500 000
1999 anslag	139 600 000
1998 bokslut	3 989 350

Huvudtitel 26

INRIKESMINISTERIETS FÖRVALTNINGSOMRÅDE

Förklaring: Det totala antalet anställda inom förvaltningsområdet beräknas år 2000 motsvara 16 670 årsverken.

Förvaltningsområdets centrala riktlinjer för verksamheten är följande:

Decentraliseringen av förvaltningen fortgår. Lokal- och regionalförvaltningens förutsättningar för att överta ny beslutanderätt förbättras och samtidigt tryggas även en demokratisk styrning inom beslutsfattandet. Koncentrationen inom av regionalförvaltningen fortsätter.

Förvaltningsstrukturerna luckras upp och förenklas, särskilt inom serviceproduktionen och -distributionen, varvid man stöder sig på det tilltagande utnyttjandet av datateknik. Samtidigt fördelas de administrativa funktionerna jämnt över hela landet, särskilt i landskapscentren.

För de kunder som förvaltningen har skapas en certifierad elektronisk identitet. Lämpliga tjänster införs i de elektroniska datanäten i så stor utsträckning som möjligt.

Uppkomsten av kommuner och kommunnät som är funktionsdugliga och fungerar på ett ekonomiskt sätt främjas. Incitamenten till kommunsammanslagningar bibehålls och förfaranden för frivilliga kommunsamgångar stöds och dessutom utvecklas det regionala samarbetet mellan kommuner.

Kommunernas metoder för analys av ekonomi och verksamhet utvecklas och kommunernas förmåga att klara av välfärdsuppdraget utvärderas.

Kommunernas eget ansvar och interna demokrati främjas. Betydelsen av att invånarna har möjligheter att med- och påverka direkt betonas, och dessa möjligheter utökas inom kommunens praktiska verksamhet.

Inom EU:s arbete med målprogram ligger tyngdpunkten på utgången av strukturfondsprogrammets nuvarande programperiod, utvärdering och uppföljning av effektiviteten.

Samtidigt med att den nuvarande programperioden utgår förbereds den nya programperiod som gäller EU:s strukturfonder. Vid reformen koncentrerar man sig särskilt på att effektivera administrationen och beslutsfattandet. De nya programmen börjar genomföras år 2000.

Reformen av den nationella regionalpolitiken fortsätter genom att stads- och landsbygdspolitiken stärks, växelverkan mellan städerna och landsbygden främjas samt kunskapscentraprogrammet ses över.

Beredningen av en totalreform av utlänningslagen inleds. Reformen av medborgarskapslagen bereds i samma takt som i de övriga nordiska länderna.

Behandlingen av asyl- och invandrarfrågor förbättras genom att asylprövningen stegvis överförs från polisen till utlänningsverket.

Samarbetet med Ryssland och de baltiska länderna när det gäller invandrar- och asylfrågor fortsätter och utvecklas.

Avsikten är att i alla delar av landet garantera kvantiteten och kvaliteten på den basservice som polisen tillhandahåller. Polisverksamheten tar främst fasta på skötsel av alarmuppdrag, utvidgning av närpolisverksamheten till en del av polisens grundläggande verksamhet, bekämpning av allvarliga brott riktade mot individen, narkotikabrottslighet samt ekonomisk brottslighet.

För att trygga polisens personalresurser utökas grundutbildningen så att den skall motsvara den naturliga avgången som kommer att öka under de närmaste åren. Utbildningens innehåll utvecklas med beaktande av den sakkunskap och det tekniska kunnande som behövs bl.a. på grund av nya former av brottslighet.

Nödcentralsystemet förnyas stegvis så att det inrättas nödcentraler som gemensamt betjänar myndigheterna före utgången av 2005.

Räddningsväsendets tjänster ordnas i enlighet med den nya lagstiftningen om räddningsväsendet. De praktiska övervakningsuppgifterna som gäller räddningsväsendets anordningar överförs på säkerhetsteknikcentralen.

Man kommer att utreda alternativen för hur räddningsväsendet skall ordnas i framtiden med avsikt att uppnå ett så effektivt och ekonomiskt helhetssystem som möjligt.

Tyngdpunkten för gränsövervakningen ligger vid de av Finlands gränser som utgör yttre gränser för Europeiska unionen. Vid gränsövergångsställena på den yttre gränsen kontrolleras alla personer som reser in i och ut ur landet enligt principerna i Schengenregelverket.

Olaglig inresa är med tanke på den interna säkerheten ett växande problem inom Europeiska unionens område. Gränsövervakningen och gränskontrollerna utvecklas så, att de bättre än tidigare kan bidra till motarbetandet av olaglig inresa.

Gränsbevakningsväsendet upprätthåller ständig beredskap vad gäller ledning och prestationer inom sjöräddningstjänsten. I samarbete med försvarsmakten upprätthåller gränsbevakningsväsendet försvarsberedskapen samt ger militär utbildning till vissa värnpliktiga i gränsbevakningsväsendets tjänst.

Förvaltningsområdets utgifter kapitelvis 1998-2000

	År 1998 bokslut 1000 mk	År 1999 statsbudget 1000 mk	År 2000 förslag 1000 mk	Ändring 1999-2000	
				±1000 mk	±%
01. Inrikesministeriet	108 953	110 656	113 383	+ 2 727	+ 2
02. Utlänningsverket	27 937	26 578	33 000	+ 6 422	+ 24
05. Länsstyrelserna	279 431	282 879	256 766	- 26 113	- 9
06. Registerförvaltningen	114 379	135 760	157 838	+ 22 078	+ 16
07. Häradena	209 328	223 150	233 382	+ 10 232	+ 5
75. Polisväsendet	2 703 533	2 796 585	3 135 050	+ 338 465	+ 12
80. Räddningsväsendet	110 048	127 760	126 227	- 1 533	- 1
90. Gränsbevakningsväsendet	938 964	958 000	992 600	+ 34 600	+ 4
97. Understöd åt kommuner	1 290 408	1 256 900	1 338 800	+ 81 900	+ 7
98. Utveckling av regionerna	735 047	324 547	655 430	+ 330 883	+ 102
Sammanlagt	6 518 027	6 242 815	7 042 476	+ 799 661	+ 13

01. Inrikesministeriet

21. *Omkostnader* (reservationsanslag 2 år)
Under momentet beviljas ett nettoanslag om
113 383 000 mk.

Förklaring:

Utgifter och inkomster:	mk
Bruttoutgifter	113 883 000
Särskilda utgifter för den avgiftsbe- lagda servicen	300 000
Övriga omkostnader	113 583 000
Bruttoinkomster	500 000
Inkomster av den avgiftsbelagda verksamheten	300 000
— offentligrättsliga prestationer	200 000
— övriga prestationer	100 000
Övriga inkomster	200 000
Nettoutgifter	113 383 000

Vid dimensioneringen av anslaget har såsom tillägg beaktats 145 000 mk i överföring av löneutgifter för ett årsverke från moment 26.06.21, 420 000 mk i överföring av två årsverken från moment 26.75.21, 1 044 000 mk i ökade hyreskostnader, 4 000 000 mk i utgifter som anknyter till elektronisk kommunikation inom förvaltningen och 300 000 mk som stöd för arbetsplatskosthållning.

Vid dimensioneringen av anslaget har såsom avdrag beaktats 182 000 mk i överföring av ett årsverke till moment 26.06.21 och 4 000 000 mk i överföring av 15 årsverken till moment 26.75.21.

2000 anslag	113 383 000
1999 anslag	110 656 000
1998 bokslut	108 953 000

02. Utlänningsverket

Förklaring: Utlänningsverket handlägger och avgör frågor som anknyter till utlänningars invandring, vistelse i landet, flykting- och medborgarskap. Utlänningsverket för ett utlänningsregister och producerar den information som myndigheter och internationella organisationer behöver.

Utlänningsverket driver Finlands officiella invandrar- och flyktingpolitik, vars grundläggande princip är att främja en kontrollerad invandring. Detta innebär å ena sidan att principer om öppenhet, internationalism, mänskliga och grundläggande rättigheter, en god förvaltning och ett gott rättsskydd betonas samt å andra sidan att missbruk i samband med invandring förhindras. I enlighet med principerna för en god förvaltning har utlänningsverkets kundbetjäning som mål smidigt beslutsfattande, aktiv informering och tydlig rådgivning.

Inrikesministeriet har uppställt följande resultatmål för utlänningsverket:

— Beslutsfattandet skall ske med bibehållen rättssäkerhet och snabbt. Resurserna skall fördelas smidigt så, att tiden för avgörandet av ärenden angående invandring, flyktingskap, asyl och medborgarskap inte blir oskäligt lång för sökanden i fråga om någon grupp av ärenden.

— Överföringen av asylprövningen från polisen till utlänningsverket inleds.

— Det utlänningsregister som utlänningsverket för betjänar sådana myndigheter som behöver uppgifter för att kunna avgöra om de skall bevilja tillstånd för utlänningars invandring, vistelse i landet och arbete. Datasystemet har satts i sådant skick att det uppfyller de krav som ställs för användning av Schengen-datasystemet och informationsutbyte.

Insatsuppgifter	1995	1996	1997	1998	1999 budget	2000 budgetprop.
Nettoutgifter (1 000 mk)	24 086	23 997	25 871	27 765	26 578	33 000
Inkomster (1 000 mk)	2 100	2 246	2 861	8 269	10 000	6 000
Bruttoutgifter (1 000 mk)	26 186	26 243	28 732	36 034	36 578	39 000
Årsverken	89	91	104	120	122	122

Ansökningsärenden

Behovet av service

Invandring

— uppehålls- och arbetstillstånd, utlåtanden i tillståndsärenden, utvisningar

	12 304	13 410	15 259	16 592	17 700	20 300
--	--------	--------	--------	--------	--------	--------

Flyktingskap

— asyl- och flyktingsärenden, återföreningar av familjer, resedokument

	3 800	3 438	4 481	4 993	5 400	6 000
--	-------	-------	-------	-------	-------	-------

Medborgarskap

— ansökningar, anmälningar, utredningar och förfrågningar

	3 951	4 070	5 006	5 216	4 900	4 900
--	-------	-------	-------	-------	-------	-------

Behovet av service sammanlagt

	20 055	20 918	24 746	26 801	28 000	31 200
--	--------	--------	--------	--------	--------	--------

Avgöranden

Invandring

— uppehålls- och arbetstillstånd, utlåtanden i tillståndsärenden, utvisningar

	11 920	12 442	14 157	15 220	15 900	24 600
--	--------	--------	--------	--------	--------	--------

Flyktingskap

— asyl- och flyktingsärenden, återföreningar av familjer, resedokument

	3 475	3 826	3 615	4 487	5 000	6 500
--	-------	-------	-------	-------	-------	-------

Medborgarskap

— ansökningar, anmälningar, utredningar och förfrågningar

	2 314	2 418	2 829	6 580	8 000	4 900
--	-------	-------	-------	-------	-------	-------

Antalet avgjorda ärenden sammanlagt

	17 709	18 686	20 601	26 287	28 900	36 000
--	--------	--------	--------	--------	--------	--------

Avgöranden/årsverken

	199	205	198	219	237	277
--	-----	-----	-----	-----	-----	-----

Avgöranden mk/nettoutgifter

	1 360	1 284	1 256	1 056	920	917
--	-------	-------	-------	-------	-----	-----

Utnyttjandet av personresurser %

Invandring	22	22	20	18	18	23
Flyktingskap	22	22	20	18	18	26
Medborgarskap	14	14	17	28	26	16
Informations- och stödtjänster	42	42	43	36	38	35

21. Omkostnader (reservationsanslag 2 år)

Under momentet beviljas ett nettoanslag om 33 000 000 mk.

Förklaring:

Utgifter och inkomster:	mk
Bruttoutgifter	39 000 000
Särskilda utgifter för den avgiftsbelagda verksamheten	9 900 000
Övriga omkostnader	29 100 000
Bruttoinkomster	6 000 000
Inkomster av den avgiftsbelagda verksamheten	
— offentlighetsrättsliga prestationer	5 800 000
Övriga inkomster	200 000
Nettoutgifter	33 000 000

Vid dimensioneringen av anslaget har såsom tillägg beaktats 3 000 000 mk för effektivisering av behandlingen av asyl- och medborgarskapsärenden, 2 000 000 mk för utvidgningen av ändringssökande, 1 000 000 mk för utvecklande av datasystemet samt 400 000 mk för ibruktagn av DNA-testning.

2000 anslag	33 000 000
1999 anslag	26 578 000
1999 tilläggsb.	2 500 000
1998 bokslut	27 937 000

05. Länsstyrelserna

Förklaring: Länsstyrelsen är en regional statlig myndighet med många befogenheter. Länsstyrelsen är en allmän förvaltningsmyndighet i länet och fungerar som regionalförvaltningsmyndighet för sju olika ministerier när det gäller säkerhets-, övervaknings- och sakkunnigfrågor och den leder den underlydande statsförvaltningen. Dessutom utvärderar länsstyrelsen tillgången och kvaliteten på basservice inom sin sektor.

Till länsreformen av år 1997 hänför sig ett sparmål som sträcker sig till år 2001. Sparåtgärderna i det gäller särskilt uppluckring av organisationen inom ledningen och förvaltningen.

Länsstyrelsens resurser fördelar sig på följande sätt:

	%
Social- och hälsovårdsväsendet	23
Bildningsväsendet	21
Konkurrens- och konsumentfrågor	6
Trafikförvaltningen	7
Räddningsförvaltningen	5
Justitieförvaltningen	4
Service för den underlydande förvaltningen och övriga myndigheter	14
Annan kundservice	8
Övrig förvaltning	12

De ministerier som styr länsstyrelserna och centralförvaltningens ämbetsverk har uppställt följande gemensamma resultatmål för länsstyrelserna för 2000:

För olika kompetensområden gemensamma mål

Lika tillgång till service i de olika delarna av länet utvärderas och övervakas med befogenheter som ingår i speciallagstiftning och länsstyrelserna medverkar även till att avhjälpa olägenheter.

Länsstyrelserna effektiviserar främjandet av hälsa och välbefinnande på det regionala och lokala planet genom att förbättra samarbetet och uppkomsten av nätverk mellan olika aktörer. Förskole-

undervisningen för 6-åringarna utvecklas i samråd med social- och undervisningsväsendet. Tillgången till och användningen av narkotika förebyggs, de risker som är förknippade med narkotika reduceras och vården främjas av social- och hälsovårdsmyndigheterna, undervisningsmyndigheterna, polisen och trafikförvaltningen i samråd med åklagarmyndigheterna och de rättsliga myndigheterna. Utöver åtgärder som riktar sig till hela befolkningen vidtas även åtgärder som gäller olika riskgrupper. Samarbetet mellan olika aktörer utökas för att förebygga psykiska problem.

Länsstyrelserna främjar åtgärder och gemensamma projekt mellan olika myndigheter för att förebygga att människor kommer in på en brottslig bana.

Konkurrens- och konsumentfrågor

Konkurrensbegränsningarna utreds i synnerhet på de tyngdpunktsområden som Konsumentverket fastställer, nämligen den offentliga maktens verksamhet på marknaden, detaljhandeln och trafiken.

Första skedet av utvärderingen av den kommunala produktsäkerhetsövervakningens nivå slutförs. När det gäller marknadsövervakning av konsumtionsvaror arbetar länsstyrelserna enligt en gemensamt överenskommen arbetsfördelning. Övervakningen av sådan service som är viktig med tanke på konsumenternas säkerhet fortsätter.

Tillsammans med Konsumentverket företas riksomfattande och regionala prisjämförelser samt europriuppföljning. Resultaten av jämförelserna ges också i euro. Dessutom informeras konsumenterna om kvaliteten på och utbudet av förnödenheter. Befolkningen i länet informeras så väl som möjligt om vad jämförelserna resulterat i.

Omfattningen och korrektheten av användningen av prisangivelser i euro uppföljs.

Trafikförvaltningen

Länsstyrelsernas verksamhet utvecklas så, att de kan vara regionala sakkunniga på trafiksystemnivå i samråd med andra myndigheter.

Länsstyrelserna tryggar kollektivtrafiktjänsternas regionala omfattning och räckvidd. Särskild vikt läggs vid att matartrafikförbindelserna fungerar. För att kollektivtrafiken skall utvecklas och utnyttjas fullt ut och för att separattransporterna skall minskas effektivt arbetar länsstyrelserna samarbetet med kommunerna och främjar det logistiska kunnandet i fråga om persontrafiken i avsikt att effektivisera trafikproduktionen.

I länen verkställs statsrådets principbeslut 28.8.1997 om förbättring av säkerheten i vägtrafiken, den riksomfattande trafiksäkerhetsplanen för 1997-2000 och länens egna trafiksäkerhetsplaner. Kommunernas trafiksäkerhetsarbete inom länen stöds och aktiveras.

Bildningsväsendet

Länsstyrelserna ger akt på och utvärderar hur nätet av läroanstalter och huvudmannasystemet utvecklas, hur tillgänglig utbildningen är regionalt, hur resultatet är och vilket elevernas rättsskydd är. Särskild vikt fästs vid produktion av yrkesskicklig arbetskraft och att arbetskraften kan erbjudas sysselsättning efter utbildningen.

Den regionala prognostiseringen av yrkesutbildningsbehovet utvecklas i samråd med andra myndigheter, varvid arbetslivets behov samt efterfrågan på utbildning för den åldrande befolkningen och de unga åldersklasserna beaktas. Genom upphandling av yrkesinriktad tilläggsutbildning främjas en utvidgning av systemet med yrkesexamina, det livslånga lärandet samt samarbetet mellan utbildningen och arbetslivet. När det gäller att genomföra det riksomfattande systemet för gemensam elevansökan fäster man särskild vikt vid rådgivningstjänster.

Personalutbildning inom undervisningsväsendet genomförs med beaktande av de behov som anknyter till genomförandet av skollagstiftningsreformen.

Tillgången, kvaliteten och resurshushållningen i fråga om de kommunala biblioteks- och informationstjänsterna iakttas och värderas och dessutom främjas samarbetet mellan kommunerna när det gäller att tillhandahålla biblioteks- och informationstjänster.

De behov som anknyter till genomförandet av reformen av idrottslagen beaktas vid den regionala styrningen. De riksomfattande mål som gäller idrotts- och ungdomsväsendet samt konsten genomförs, och åtgärderna samordnas och utvärderas i samarbete med regionala sakkunnignät. Dessutom utvecklas informationsförsörjningen och det internationella samarbetet såsom en del av nätet av regionala och internationella bildnings- och kulturtjänster.

Samarbetet mellan länsstyrelsen och de regionala konstkommissionerna samt deras personal utvecklas med avsikten att utveckla den regionala kulturverksamheten och värderingen av den.

Länsstyrelsen deltar i verkställandet av strukturfondsprogrammen inom undervisningsministeriets förvaltningsområde.

Social- och hälsovårdsväsendet

Länsstyrelserna stöder kommunernas arbete med att utarbeta och genomföra välfärdspolitiska program. Centrala utvecklingsområden är frisk uppväxt och utveckling för barn och unga, upprätthållande och främjande av arbets- och funktionsförmågan hos den åldrande befolkningen, omfattande mentalvårdsarbete, utveckling av och främjande av tillgången till rehabiliteringstjänster inom social- och hälsovården, minskande av hälsoskillnader och bristande social jämlikhet mellan olika befolkningsgrupper samt avbrytande av utslagningsutvecklingen.

Övervakningen av detaljhandeln med och utskänkningen av alkoholdrycker utvecklas, liksom tillståndsförvaltningen, som ett led i den allmänna social- och hälsovårdspolitiken. Dessutom genomförs nationella alkohol- och narkotikaprogram inom länen. Man sörjer för att revideringen av tobakslagen skall verkställas effektivt.

Med hjälp av uppföljning och utvärdering samt övervakning med stöd av speciallagstiftning säkerställs utkomstskyddet samt lagenligheten, tillgången, kvaliteten och en regionalt sett balanserad utveckling i fråga om social- och hälsovårdstjänster. Social- och hälsovårdstjänsternas tillräcklighet och ändamålsenlighet följs och främjas. Särskilt beaktas handikappservicen, dagvårdsservicen, mentalvårdstjänsterna, äldreomsorgen och de privata social- och hälsovårdstjänsterna. Servicesystemets funktionsduglighet och servicen inom den öppna vården främjas genom att en effektiv samordning av servicen utvecklas, liksom servicestrukturen.

Inom miljö- och hälsoskyddet fortsätter samarbetet med de regionala miljöcentralerna, i synnerhet när det gäller frågor som hänför sig till boendehygien och miljötillståndsförfarande. Särskild vikt fästs vid att den övervakning som kommunerna ansvarar för är tillräcklig och rättvis.

Veterinärmedicin

Genomförandet av hälso- och sjukvårdssystem och -planer för djur främjas. Beredskapsutbildningens och -planernas funktionsduglighet utreds med länsvisa övningar i bekämpning av farliga djursjukdomar och sådana som sprider sig lätt. Övervakningen av försöksdjursverksamheten effektivteras. Den medicinska behandlingen av djur inriktas på särskilda objekt.

Livsmedelstillsyn

Resultaten av utvärderingen av den kommunala livsmedelstillsynen tillgodogörs när det gäller att utveckla tillsynen. Samarbetet mellan kommunerna främjas i fråga om ordnandet av miljöhälsovården. Man säkerställer att egenkontrollen fungerar hos sådana produktionsanläggningar som omfattas av kommunernas tillsyn. Kvalitetskontroll på grönsaker omfattar detaljhandelns verksamhetsställen.

Justitieförvaltning

Länsstyrelserna svarar för styrningen av verksamheten vid häradets exekutionsverk och häradshärbetenas exekutionsavdelningar, bl.a. genom att för sin egen del se till att utsokningsdistrikten inspekteras och utbildas samt att deras resultatstyrning sköts. Under 2000 prioriteras utvecklandet

av personalen i utsökningsdistrikten. Det här sker genom införande av ett system med s.k. länskonsulenter och förnyande av utbildningen i utsökning i samråd med justitieministeriet.

Räddningsväsendet

Länsstyrelserna styr och vägleder kommunerna när det gäller att genomföra de reformer som krävs enligt den nya lagstiftningen om räddningsväsendet. Länsstyrelserna koncentrerar sig särskilt på att styra och övervaka fastställandet av servicenivån.

Länsstyrelserna effektiviserar övervakningen av brandinspektionerna för att inspektionerna skall komma upp till den nivå som krävs enligt lag.

Polisväsendet

För att närpolisverksamheten, som utgör ett insatsområde inom polisverksamheten, skall stödjas och utvecklas ser länsstyrelserna till att samarbetet mellan polisen och i synnerhet social- och hälsovårdsmyndigheterna, skolmyndigheterna samt andra myndigheter och intressegrupper koncentreras till utredning av orsakerna bakom brott och störningar och till förebyggande verksamhet.

Förvaltning

Länsstyrelserna förbättrar sin service genom att införa ett system för kundrespons, serviceförbindelser, att utöka utbudet av elektroniska tjänster och främja förverkligandet av elektroniska tjänster och samservice i den underlydande förvaltningen.

21. Omkostnader (reservationsanslag 2 år)

Under momentet beviljas ett nettoanslag om 256 766 000 mk.

Förklaring:

Utgifter och inkomster:	mk
Bruttoutgifter	286 716 000
Särskilda utgifter för den avgiftsbelagda servicen	25 220 000
Övriga omkostnader	261 496 000
Bruttoinkomster	29 950 000
Inkomster av den avgiftsbelagda verksamheten	29 250 000
— inkomster av registerförvaltningen	150 000
— övriga prestationer	29 100 000
Övriga inkomster	700 000
Nettoutgifter	256 766 000

Vid dimensioneringen av anslaget har såsom tillägg beaktats 178 000 mk som lön för en tjänst i överföring från moment 25.10.23, 1 008 000 mk som fastighetsutgifter för led-

ningscentralen för länsstyrelsen i Lapplands län samt 800 000 mk i hyreskostnader och bruksavgifter för personalmatsalar.

Vid dimensioneringen av anslaget har såsom avdrag beaktats 529 000 mk i överföring av två tjänster till moment 26.06.21, 162 000 mk i överföring av en tjänst till moment 26.07.21, 311 000 mk i överföring av en tjänst till moment 29.01.21 och 1 110 000 mk i överföring av fyra tjänster till moment 32.10.22. Dessutom har på grund av nettning av offentligrättsliga inkomster enligt länsstyrelsernas beslut om utbetalning avdragits 24 050 000 mk som tidigare har intäktsförts under moment 12.26.(05).

Vid dimensioneringen av anslaget har de avdrag beträffande år 2000 som länsreformen medför beaktats.

2000 anslag	256 766 000
1999 anslag	282 879 000
1999 tilläggsb.	1 008 000
1998 bokslut	279 430 996

06. Registerförvaltningen

Förklaring: De lokala myndigheterna inom registerförvaltningen utgörs av 37 magistrater, som omfattar ett eller flera härad. Av magistraterna fungerar 24 som avdelningar vid häradsämbetet och 13 som fristående ämbetsverk. På Åland sköter länsstyrelsen uppgifterna som lokal registerförvaltningsmyndighet. Magistraterna är lokala myndigheter för folkbokföringen, handelsregistret och föreningsregistret. Dessutom sköter magistraterna vissa allmänna förvaltningsuppgifter samt fungerar såsom förmynderskapsmyndighet. Centralmyndighet inom folkbokföringen är befolkningsregistercentralen.

Inrikesministeriet har uppställt följande resultatmål för registerförvaltningen generellt och för Befolkningsregistercentralen för 2000:

	1998	1999	2000
	utfall	prognos	mål
Gemensamt resultatmål			
Adresser som motsvarar den faktiska hemkommuns- och bostadsadressen (%)	97	97	98
Befolkningsregistercentralen			
Flyttningsanmälningar per telefon eller Internet (%)	45	45	50
Befolkningsdata som utlämnas och utnyttjas inom samhällets informationsförsörjning (milj. dataenheter)	245	210	230
Uppgifter om födselar och dödsfall vilka erhålls i maskinläsbar form från sjukhusen (%)	-	4	10

Ett gemensamt resultatmål för registerförvaltningen är att befolkningsdatasystemets nya data-tekniska lösning skall motsvara användarnas funktionella och tekniska behov.

De ministerier som styr magistraterna har uppställt följande resultatmål för magistraterna:

— Magistraterna ökar sin informationstjänst till kommunerna, den privata sektorn och fastighetsbolagen jämfört med nivån år 1999.

— De intyg som hänför sig till folkbokföringen och som skrivs ut med dator samt sedvanliga intyg av notarius publicus ges till kunderna direkt eller skickas per post inom en dag. Alla registerförvaltningstjänster finns att tillgå också vid magistraternas serviceenheter. I varje härad finns registerförvaltningens basservice att tillgå.

— Behandlingstiden för handelsregisteranmälningar som gäller bostadsaktiebolag är i genomsnitt kortare än en halv månad.

— De uppgifter som hänför sig till förmynderskapsväsendet har organiserats och påbörjats så, att det finns förutsättningar för att man skall kunna nå de mål som ställts upp för reformen.

Till befolkningsdatasystemets prestationer hör, i fråga om upprätthållandet, registreringerna av person-, byggnads-, lägenhets- och fastighetsuppgifter. Informationstjänsterna inom ramen för befolkningsdatasystemet fördelas på offentligrättslig och företagsekonomisk informationstjänst. Prestationer för handelsregistrets del är de grund- och ändringsanmälningar och den informationstjänst som gäller bostadsaktiebolag. Dessutom ger magistraterna råd i handelsregisterfrågor och förmedlar kundernas handelsregisteranmälningar till patent- och registerstyrelsen. Till föreningsregistrets prestationer hör förmedlingen av anmälningar och registreringsbeslut samt informationstjänst. Uppgifter som gäller den allmänna förvaltningen är notarius publicus-tjänster, köpvittnestjänster, prövning av hinder mot äktenskap, vigslar, fastställande av förteckningen över

delägare vid bouppteckningar, de upprätthållnings- och informationstjänstuppgifter som gäller båtregistret samt namnändringsärenden.

Magistraterna i deras egenskap av förmynderskapsmyndigheter, övervakar intressebevakarnas verksamhet, beviljar intressebevakarna tillstånd att vidta rättsåtgärder för huvudmannens räkning och för registret över förmynderskapsärenden. Dessutom kan förmynderskapsmyndigheten i vissa fall utse en intressebevakare åt en person. Till den som producerar intressebevakartjänster betalas en ersättning enligt grunder som fastställs av inrikesministeriet. Saken utreds närmare i motiveringen till moment 26.97.35.

Metoderna för elektronisk identifiering av personer utvidgas 2000 i synnerhet inom statsförvaltningen, men även inom kommunal- och företagssektorn. Befolkningsregistercentralen producerar de certifieringstjänster som behövs för elektronisk identifiering av personer åtminstone i fråga om statsförvaltningen.

Vissa volymuppgifter som gäller registerförvaltningen (antalet prestationer) kan beskrivas med hjälp av följande jämförelsetal:

	1998	1999	2000
	utfall	prognos	prognos/ budgetprop.
Befolkningsdatasystemet			
Upprätthållande			
— BRC	372 000	195 000	25 000
— Magistraterna	1 486 000	1 726 000	1 753 000
— Maskinläsbar form	488 000	522 000	587 000
Informationsjätten			
— BRC (dataenheternas antal)	245 000 000	210 000 000	230 000 000
— Magistraterna	1 323 000	1 427 000	1 568 000
Handelsregistret			
— anmälningar som gäller bostadsaktiebo- lag	16 000	16 000	16 000
— övriga anmälningar	24 000	23 000	22 000
— informationstjänsten (antal utdrag)	78 000	70 000	66 000
Föreningsregistret			
— anmälningar	7 000	7 000	7 000
— informationstjänsten (antal utdrag)	6 000	6 000	6 000
Allmän förvaltning (vittnestjänster)	167 000	177 000	178 000

Tabell med jämförelsetal som beskriver utvecklingen inom registerförvaltningens avgiftsbelagda verksamhet (1 000 mk):

	1998	1999	2000
	utfall	prognos	budgetprop.
Inkomster av den avgiftsbelagda verksamheten	84 305	88 270	95 000
Särkostnader för den avgiftsbelagda verksamheten	60 630	61 780	66 000

Driftsåterstod	23 675	26 490	29 000
— % av inkomsterna	28,1	30,0	30,5
Andel av gemensamma kostnader	18 885	19 238	20 500
Överskott	4 790	7 252	8 500
— % av inkomsterna	5,7	8,2	8,9
Prisförändring (%)	-2,0	-1,0	-0,5
Volymförändring (%)	-12,5	-7,5	9,5
Produktivitetsförändring (%)	1,5	1,0	0,5

21. *Omkostnader* (reservationsanslag 2 år)
Under momentet beviljas ett nettoanslag om
157 838 000 mk.

Förklaring:

Utgifter och inkomster:	mk
Bruttoutgifter	253 638 000
Särskilda utgifter för den avgifts- belagda verksamheten	66 000 000
Övriga omkostnader	187 638 000
Bruttoinkomster	95 800 000
Inkomster av den avgiftsbelagda verksamheten	95 000 000
— offentligrättsliga prestationer	58 840 000
— övriga prestationer	36 160 000
Övriga inkomster	800 000
Nettoutgifter	157 838 000

Vid dimensioneringen av anslaget har såsom
tillägg beaktats 680 000 mk i överföring av
löneutgifterna för tre årsverken från moment

25.10.23, 182 000 mk i överföring av löneut-
gifterna för ett årsverke från moment 26.01.21,
529 000 mk i överföring av löneutgifterna för
två årsverken från moment 26.05.21,
15 443 000 mk i överföring av personal- och
andra utgifter från moment 26.97.31 till följd
av den reform som gäller förmynderskapsvä-
sendet, 933 600 mk i överföring av löneutgif-
terna för sex årsverken från moment 31.24.21
och 12 000 000 mk som utgifter för elektronisk
identifiering av personer samt 415 000 mk på
grund av hyreskostnader och bruksavgifter för
personalmatsalar. Vid dimensioneringen av
anslaget har såsom avdrag beaktats 145 000
mk i överföring av löneutgifterna för ett års-
verke till moment 26.01.21.

2000 anslag	157 838 000
1999 anslag	135 760 000
1998 bokslut	114 379 000

07. Häradena

Förklaring: Polis-, åklagar-, utöknings- och registerväsendets uppgifter samt de allmän-
na förvaltningsuppgifterna på lokal nivå har ordnats häradsvis. Häradsämbeten enligt systemet
med olika enheter finns i 77 härad och fristående ämbetsverk i 13 härad. Häradsämbetet är statens
lokala allmänna förvaltningsmyndighet och specialförvaltningsmyndighet inom häradet. Vid
skötseln av uppgifterna uppnår häradsämbetet riksomfattande, regionala och lokala mål.

Inrikesministeriet har i samband med behandlingen av budgetpropositionen uppställt följande
resultatmål för häradsämbetena för 2000:

— Tillgången till och kvaliteten på tjänster har förbättrats genom samservice. Inom samservi-
cen har man börjat utnyttja de möjligheter som elektroniska identitetskort ger när man sköter en
annan myndighets uppgifter eller överlåter uppgifter att skötas av en annan myndighet.

— Beredskapen för att ta i bruk elektroniska tjänster har utvecklats och tjänster har tagits i bruk.

— Ledningsgruppens arbete har blivit ett etablerat sätt att sköta ämbetsverkets gemensamma
ärenden och personalens system för inflytande fungerar.

— Häradsämbetenas lokaler har kartlagts och utgående från denna kartläggning har en plan för genomförande av nödvändiga ändringar uppgjorts.

Inrikesministeriet har dessutom uppställt följande produktivitets- och ekonomimål för häradsämbetena för 2000:

— Genom att utveckla häradsämbetenas gemensamma funktioner bidrar ämbetsverket för sin del till att de olika verksamhetsenheterna uppnår de produktivitets- och ekonomimål som har uppställts för 2000.

21. Häradsämbetenas gemensamma omkostnader (reservationsanslag 2 år)

Under momentet beviljas 233 382 000 mk.

Anslaget får användas till löner för den gemensamma personalen vid häradsämbetena samt till gemensamma utgifter för lokaler, datakommunikation och utveckling samt till vissa andra utgifter.

Förklaring: Vid dimensioneringen av anslaget har såsom tillägg beaktats 162 000 mk i överföring av ett årsverke från moment 26.05.21, 6 400 000 mk i ersättningar för lo-

kalkostnader för personalrestauranger, 4 000 000 mk närmast för lokalutgifter samt 470 000 mk i överföring som hänför sig till förmynderskapsväsendet från moment 26.97.31 och såsom avdrag har beaktats 800 000 mk i överföring av datakommunikationsutgifter för utsöknings- och åklagarväsendet till moment 25.40.21.

2000 anslag	233 382 000
1999 anslag	223 150 000
1998 bokslut	209 328 000

75. Polisväsendet

Förklaring:

Uppgifter och de viktigaste förändringarna i verksamhetsmiljön

Polisen har till uppgift att ansvara för den allmänna ordningen och säkerheten och för brottsbekämpandet. Arbetsmängden tilltar när uppgifterna blir mera krävande i takt med att samhället blir mera pluralistiskt och befolkningen koncentreras allt mera. Ordnanandet av tjänster i glesbygden blir svårare. Trots att omfattningen av den samlade brottslighet som polisen får kännedom om inte ökar betydligt blir bl.a. narkotikabrotten och nya typer av brott fler. Omfattningen av privata säkerhetstjänster ökar. Antalet åldringar och utlänningar ökar i trafiken.

Efterfrågan på tjänster och verksamhetens omfattning (1 000 st):

	1998	1999	2000
	utfall	prognos	prognos
Alarmuppdrag	799	800	805
— varav brådskande	68	70	71
Brott mot strafflagen som kommit till polisens kännedom	383	400	410
Av polisen uppklarade brott	175	174	172
Centrala tillståndstjänster (pass, körkort, identitetskort, vapentillstånd)	817	815	815

Riktlinjer och mål för verksamheten

Avsikten är att i alla delar av landet trygga kvantiteten och kvaliteten på den basservice som polisen tillhandahåller. Prioritetsområden för polisens verksamhet är skötsel av alarmuppdrag, utvidgning av närpolisverksamheten till en del av polisens grundläggande verksamhet, bekämpning

av allvarliga brott riktade mot individen, narkotikabrottslighet samt ekonomisk brottslighet. Polisens trafikövervakning koncentreras främst på sådant trafikbeteende som äventyrar trafiksäkerheten.

Invánarna och de lokala aktörerna görs allt mera delaktiga av det förebyggande lokala säkerhetsarbetet och avsikten är att alla kommuner skall få regionala säkerhetsplaner. Vid bekämpandet av allvarlig brottslighet betonas de åtgärder som riktar sig till återfallsförbrytare, och det internationella samt det nationella myndighetssamarbetet och samordningen av dem utökas. Polisen genomför bekämpningsprogram som gäller ekonomisk brottslighet och narkotikabrottslighet samt sådana internationella program för brottsbekämpande som är bindande för Finland.

Polisens centrala interna utvecklingsinstrument består i att utvidga och fördjupa kvalitetsverksamheten inom alla polisfunktioner. Härvid är det väsentligt med en mångsidig extern och intern bedömning och analysering av verksamheten.

Inrikesministeriet har i samband med beredningen av budgetpropositionen uppställt bl.a. följande resultatmål för polisen för 2000:

	1998	1999	2000
	utfall	mål	mål
Verkningsfullhet			
— Invånarnas förtroende för polisen, andelen nöjda %	72	80	80
— Invånarnas känsla av otrygghet, % av de svarande	30	30	31
	utfall år 1996		
— Aktionsberedskapstid vid brådskande uttryckningar, min. i genomsnitt	14,5	13	13
— Av polisen uppklarade brott mot strafflagen, %	45,8	44	43
— Återvunnen vinning av brott vid ekonomiska brott, % av skador som anmälts	10	10	10
— Allvarliga vägtrafikolyckor, st.	6 871	6 800	6 800
	1998	1999	2000
	utfall	prognos	prognos
Kostnader, milj. mk			
— allmän ordning och säkerhet, alarmuppdrag	1 191	1 250	1 275
— trafiksäkerhet	271	300	310
— brottsbekämpande	1 146	1 240	1 275
— tillståndsservice	235	240	240
Sammanlagt (Inbegriper också utgifter under andra moment än moment 26.75.21)	2 843	3 030	3 100
Resurshushållning			
— kostnader mk/invånare, 1998 års nivå	551	576	573
— prisindex för utgifter (1995=100)	107,8	110,2	112,4
Nettofinansiering under omkostnadsmoment 26.75.21, milj. mk			
— finansiering som överförs från föregående år	124	116	55
— finansiering under budgetåret	2 616	2 771	2 815
— sammanlagt	2 740	2 887	2 870
— /. nettoutgifter	2 624	2 832	2 820
— överförs till följande år	116	55	50

21. Omkostnader (reservationsanslag 2 år)

Under momentet beviljas ett nettoanslag om 2 815 050 000 mk.

Förklaring:

Utgifter och inkomster:	mk
Bruttoutgifter	2 836 050 000
Särskilda utgifter för den avgiftsbelagda verksamheten	6 000 000
Övriga omkostnader	2 830 050 000
Bruttoinkomster	21 000 000
Inkomster av den avgiftsbelagda verksamheten från utomstående	6 000 000
Övriga inkomster	15 000 000
Nettoutgifter	2 815 050 000

Vid dimensioneringen av anslaget har såsom tillägg till personalutgifterna beaktats 80 000 000 mk för att trygga och öka antalet poliser. Vid dimensioneringen av anslaget har för tryggande av nivån på verksamheten bibehållits 17 500 000 mk, som är ett tidigare tillägg av engångsnatur för säkerhetsutgifterna under EU-ordförandeskapet.

Vid dimensioneringen av anslaget har dessutom såsom tillägg beaktats 155 000 mk i överföring av en tjänst från moment 25.10.23, 4 000 000 mk i överföring av 15 årsverken från moment 26.01.21 på grund av omorganisering av polisens dataadministration och 830 000 mk i överföring av fem årsverken från moment 31.24.21.

Vid dimensioneringen av anslaget har såsom avdrag beaktats 420 000 mk i överföring av två tjänster till moment 26.01.21 och 100 000 mk i överföring av utgifter för tryckande av kontrollkort till moment 26.90.21.

Vid dimensioneringen av anslaget har beaktats 7 650 000 mk för genomförande av programmet för bekämpande av ekonomisk brottslighet 1999-2001.

Syftet med momentet omfattar en utvidgning av försöket med programmet för bekämpande

av narkotikabrottslighet för vilket det ingick ett villkorligt anslag om 5 000 000 mk i budgeten för 1999.

2000 anslag	2 815 050 000
1999 anslag	2 730 585 000
1999 tilläggsb.	40 600 000
1998 bokslut	2 616 532 944

70. Byggande och användning av ett myndighetsradionät (reservationsanslag 3 år)

Under momentet beviljas 320 000 000 mk.

Anslaget får användas till byggande av ett myndighetsradionät och till betalning av de driftsutgifter som uppkommer under byggandet. Anslaget får användas för högst fem årsverken för projektutgifter.

Inrikesministeriet berättigas till att 2000 ingå avtal som gäller genomförandet av ett myndighetsradionät så, att de utgifter som användningen av fullmakten föranleder får uppgå till högst 191 000 000 mk år 2001.

Förklaring: Momentets rubrik har ändrats.

Myndighetsradionätet är ett radionät som skall användas internt av säkerhetsmyndigheterna. Radionätet kan på ett smidigt sätt också användas som myndigheternas samarbetsnät. Nätet ersätter myndigheternas separata nät, som är i behov av snabb förnyelse eftersom de är tekniskt och funktionellt föråldrade. Av anslaget har 310 000 000 mk reserverats för byggande av nät i landskapen Södra Savolax, Norra Karelen, Norra Savolax och Mellersta Finland samt 10 000 000 mk för driftsutgifter under byggandet år 2000.

Det skattefria kostnadsförslaget för det fasta basnätet är 800 milj. mk.

2000 anslag	320 000 000
1999 anslag	66 000 000
1998 bokslut	87 000 000

80. Räddningsväsendet

Förklaring: Kapitlets rubrik har ändrats.

Räddningsförvaltningen ökar invånarnas och samhällets trygghet genom att förebygga olyckor, skydda mot faror och utöva räddningsverksamhet. Räddningsväsendet utgör ett enhetligt system som förser invånarna med trygghetstjänster under såväl normala förhållanden som undantagsförhållanden.

Uppgiften att allmänt leda, styra och övervaka räddningsförvaltningen ankommer på staten. Staten svarar för yrkesutbildningen inom räddningssektorn och för utbildningen av den ledande personalen och specialpersonalen i fråga om befolkningsskyddet. Staten sköter de befolkningsskyddsåtgärder som är av mer än lokal betydelse. Staten upprätthåller det riksomfattande strålningsövervakningsnätet och har hand om de riksomfattande och de regionala alarm- och signal-systemen.

Kommunen skall sköta räddningsväsendet inom sitt område. Kommunen har hand om de lokala befolkningsskyddsåtgärderna samt om den utbildning och information som hänför sig till dem.

Inrikesministeriet har uppställt följande resultatmål för Räddningsinstitutet och den övriga utbildningen:

Kvantitativa mål för Räddningsinstitutet:

	1996	1997	1998	1999	2000
	utfall	utfall	utfall	mål	mål
Examina	160	182	202	160	210
Kursdeltagardagar, varav	68 491	72 012	66 583	71 345	71 250
— yrkeskurser	47 307	52 132	48 186	52 345	52 250
— kortkurser	21 184	19 880	18 397	19 000	19 000
Pris per kursdeltagardag (mk)	691	693	695	717	716

— Yrkesutbildning för räddningsväsendet ordnas i enlighet med utbildningsbehovet så, att det i branschen finns personer med en god grundutbildning som kan erbjudas nödvändig kompletterande utbildning för att upprätthålla sin yrkesskicklighet. Det fästs särskild vikt vid utbildningens kvalitet och utvecklandet av kvaliteten.

Inrikesministeriet har uppställt följande resultatmål för försöksnödcentralerna:

— Alla larmjourhavande vid försöksnödcentralerna sköter larmuppgifter som hänför sig till räddningsväsendet, polisen samt hälso- och sjukvården.

— Servicenivån vid försöksnödcentralerna är åtminstone densamma som vid de andra alarmeringscentralerna.

Mål för besvarandet av nödsamtal och för alarmeringen:

	1997	1998	1999	2000
	utfall	utfall	mål	mål
Tid för besvarande av nödsamtal, i genomsnitt under (s)	7	6	10	10
Tid från nödanmälan till givande av uppdrag, i genomsnitt under (min)	60	60	60	60
Kostnader för alarmeringsverksamheten, mk/invånare/år	49	46	43	43

För det övriga räddningsväsendet har inrikesministeriet uppställt följande resultatmål:

- De reformer som ingår i lagen om räddningsväsendet träder i kraft.
- Antalet brandvarnare ökar i bostäderna.
- Ledningsberedskapen och ledningsplanerna gör det möjligt att leda verksamheten och att snabbt skapa sig en bild av situationen under alla förhållanden.
- Strålsäkerhetscentralen upprätthåller nätet av automatstationer så, att uppgifterna för 250 automatstationer finns att tillgå dagligen i en databas. Ett nytt program för strålningsövervakning (USVA) tas i bruk.
- Aktionsberedskapen hos spanings- och räddningsenheten inom Finlands internationella räddningsformation utvecklas. Det skapas förutsättningar för deltagande i krishantering och humanitär biståndsverksamhet.
- Beträffande säkerhetsteknikcentralen befästs den i den nya lagen avsedda produkttillsynen för räddningsväsendets anordningar.
- Ett statligt system med nödcentraler som genomförs före utgången av 2005 är under planering.

21. Omkostnader för räddningsväsendet (reservationsanslag 2 år)

Under momentet beviljas ett nettoanslag om 92 927 000 mk.

Av anslaget får högst 2 076 000 mk användas för att sänka priserna på de företagsekonomiska prestationerna inom den avgiftsbelagda utbildningsverksamheten.

Förklaring: Momentets rubrik har ändrats.

Utgifter och inkomster:	mk
Bruttoutgifter	97 262 000
Utgifter för den prisstödda utbildningen vid Räddningsinstitutet	4 076 000
Övriga omkostnader	93 186 000
— Utgifter för utbildningen vid Räddningsinstitutet	45 940 000
— Omkostnader för nödcentralerna	30 843 000
— Övriga omkostnader för räddningsväsendet	16 403 000
Bruttoinkomster	4 335 000
Inkomster av den prisstödda utbildningsverksamheten	
— övriga prestationer	2 000 000
Inkomster av utbildningen vid Räddningsinstitutet	2 035 000
Inkomster för nödcentralerna	300 000
Nettoutgifter	92 927 000

I samband med budgetpropositionen avlåter regeringen till riksdagen en proposition med

förslag till lag om ändring av lagen om Räddningsinstitutet (1165/1994) som gäller ordnandet av yrkeshögskolundervisning för befälet inom räddningsväsendet samt en proposition med förslag till lag om nödcentraler som gör det möjligt att förnya systemet med nödcentraler så att staten ansvarar för denna verksamhet räknat från 1.4.2001. Vid dimensioneringen av anslaget har såsom tillägg beaktats 402 000 mk som kostnader på grund av Räddningsinstitutets restaurang för studerande och personal och 3 000 000 mk i överföring från moment 26.80.31 för utveckling av systemet med nödcentraler.

Vid dimensioneringen av anslaget har såsom avdrag beaktats 975 000 mk i överföring till moment 29.20.30 för ordnande av utbildning som leder till yrkeshögskolexamen för befälet inom räddningsbranschen i samarbete med yrkeshögskolan i Norra Savolax samt 1 000 000 mk till moment 32.20.23 för de uppgifter som överförs på säkerhetsteknikcentralen.

2000 anslag	92 927 000
1999 anslag	91 460 000
1998 bokslut	73 226 000

22. Särskilda utgifter (förslagsanslag)

Under momentet beviljas 7 200 000 mk.

Anslaget får användas till betalning av ersättningar enligt 75 § lagen om räddningsväsendet

(561/1999) samt till betalning av konsumtionsutgifter orsakade av användning av luftfartyg i räddningstjänsten och av ersättningar i samband därmed till luftfartsverket för direkta kostnader för alarmerings- och ledningssystemet, av spaningsverksamheten för upptäckande av skogsbränder samt av lämnande och mottagande av internationell nödhjälp och upprätthållande av beredskap för sådan hjälp samt av deltagande i civil krishantering.

Anslaget får även användas till lämnande av internationell hjälp för betalning av löneutgifter och omkostnader som förädlas av bi- eller multilateral tjänstgöring i gruppen för utvärdering och koordinering av katastrofer (UNDAC), vilken lyder under FN, som sakkunnig i FN:s miljöprogram (UNEP), som sakkunnig i NATO:s Euro-atlantiska partnerskapsråd (EAPC) och vid den internationella beredskapsenheten (FRF) inom Finlands räddningstjänst samt för omkostnader som förädlas kommunerna genom räddningsuppdrag i närområdena.

2000 anslag	7 200 000
1999 anslag	7 200 000
1998 bokslut	8 721 815

31. Statsandelar (reservationsanslag 2 år)

Under momentet beviljas 26 100 000 mk.

Anslaget får användas till betalning av de statsandelar som skall betalas med stöd av lagen om statsandelar och -understöd åt kommunerna för kostnaderna för brand- och rädd-

ningsväsendet (560/1975) samt till betalning av understöd till kommuner enligt 74 § lagen om räddningsväsendet (561/1999).

Förklaring: Avsikten är att anslaget skall användas som följer:

	mk
Statsandel för kretsalarmeringscentralernas anläggningskostnader	2 000 000
Statsandel för anskaffning av materiel för brand- och räddningsverksamhet	22 000 000
Understöd enligt 74 § lagen om räddningsväsendet	2 100 000
<u>Sammanlagt</u>	<u>26 100 000</u>

Vid dimensioneringen av det anslag som skall betalas för anläggningskostnader för kretsalarmeringscentraler har såsom avdrag beaktats 3 000 000 mk i överföring till moment 26.80.21 för förnyande av systemet med nödcentraler.

Vid dimensioneringen av anslaget för materielanskaffning har beaktats en statsandel om 4 000 000 mk som beviljas kommunerna för anskaffning av den terminalutrustning som krävs för myndighetsradionätet. Genom anslaget för materiel stöds anskaffningen av sammanlagt ca 40 brandbilar.

2000 anslag	26 100 000
1999 anslag	29 100 000
1998 bokslut	28 100 000

90. Gränsbevakningsväsendet

Förklaring: Gränsbevakningsväsendet hör till Finlands interna säkerhetssystem och samtidigt utgör det också en del av det externa säkerhetssystemet.

Gränsbevakningsväsendet sörjer för gränsövervakningen och gränskontrollerna av personer vid Finlands gränser samt sköter vid sidan om tullverket tullövervakning samt därtill hörande förberedande tullåtgärder. Gränsbevakningsväsendet leder sjöbevakningstjänsten och deltar i räddningsverksamheten. Gränsbevakningsväsendet deltar i landets försvar och ger militär utbildning. Gränsbevakningsväsendet kan på begäran av polisen utföra brådskande polisiära uppgifter för upprätthållande av den allmänna ordningen och säkerheten.

Tyngdpunkten för gränsbevakningsväsendets resurser koncentreras till östgränsen särskilt i Sydöstra Finland och på havsområdet i Finska viken. Gränsövervakningen koncentreras fortfarande till de av Finlands gränser som även utgör yttre gränser för Europeiska unionen. Den interna fördelningen av resurserna till gränskontrollerna fortsätter eftersom gränsövergången bedöms bli livligare och försöken att olagligt ta sig in i landet troligen kommer att öka. När det gäller att ordna arrangemangen för gränsövervakning och gränskontroller beaktas Schengenregelverket och de förpliktelser som följer därav. Gränsbevakningsväsendet förbereder sig för att överta skötseln av nödsignaltrafiken från sjöfartsverket. Verkställandet av och funktionsdugligheten hos den nya lagstiftningen om gränsbevakningsväsendet övervakas.

GRÄNSBEVAKNINGSVÄSENDETS INSATS- OCH AVKASTNINGSUPPGIFTER

Gränsbevakningsväsendet sammanlagt

Insatsuppgifter ¹⁾	1995	1996	1997	1998	1999	2000
Omkostnader (milj. mk)	839	875	857	873	891	891
Årsverken	3 243	3 231	3 190	3 130	3 200	3 200

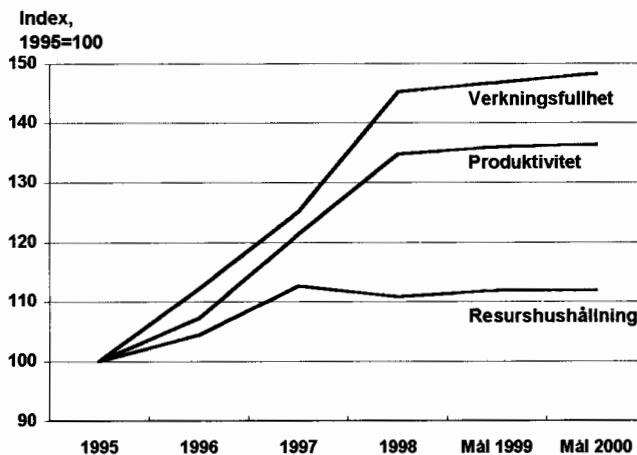
¹⁾ Uppgifterna för 1995-1998 är utfall och uppgifterna för 1999-2000 är prognoser. Omkostnaderna är kassautgifter för året i fråga indexerade till 1995 års prisnivå enligt prisindexet för offentliga utgifter (polisen och gränsbevakningsväsendet, 1995=100).

Inrikesministeriet har preliminärt godkänt följande resultatmål för gränsbevakningsväsendet:

Gränsövervakning

Förändringar i läget vid gränsen observeras och gränsincidenter påverkas omedelbart inom de viktigaste områdena. Gränsincidenterna undersöks och utreds snabbt. Verkningsfullheten upprätthålls på minst samma nivå som 1998. Den förbättrade produktiviteten och resurshushållningen bibehålls.

Mål för nyckeltalen:



- Verkningsfullhet = den vägda summan av nyckeltalen för övervakningens omfattning, bemätrandet av situationen vid gränserna, kontrollerna samt skötseln av gränsen och gränstecknen
 - Produktivitet = årsverken/övervakningens omfattning
 - Resurshushållning = omkostnader/övervakningens omfattning
- Index för 1995 = 100

Gränsövervakning

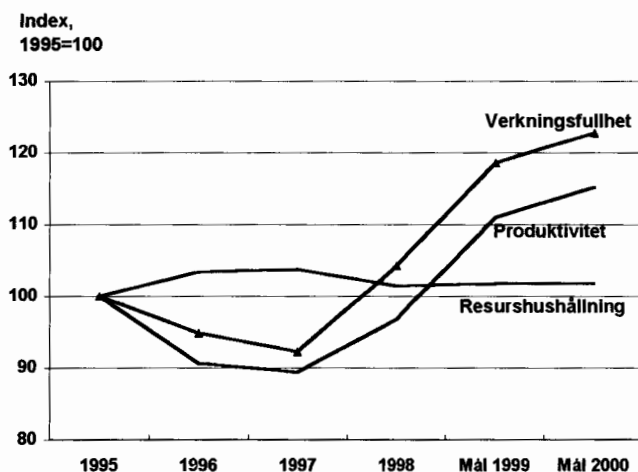
Insats- och avkastningsuppgifter ¹⁾	1995	1996	1997	1998	1999	2000
Övervakningens omfattning (%)	62	65	69	74	75	75
Patrullering (timmar)	764 000	630 000	553 000	523 000	510 000	500 000
Fast övervakning (timmar)	491 000	529 000	575 000	617 000	630 000	640 000
Omkostnader (milj. mk)	627	609	576	555	556	554
Årsverken	2 424	2 250	2 143	1 989	1 990	1 980

¹⁾ Uppgifterna för 1995-1998 är utfall och uppgifterna för 1999-2000 är prognoser. Omkostnaderna är kassautgifter för året i fråga indexerade till 1995 års prisnivå enligt prisindexet för offentliga utgifter (polisen och gränsbevakningsväsendet, 1995=100).

Gränskontroller

På de av gränsbevakningsväsendet övervakade gränsövergångsställena på Europeiska unionens yttre gräns företas gränskontroller av alla resenärer. Vid gränserna inom unionen samt på gränsövergångsställena på gränsen mellan Finland och Norge är övervakningen kontinuerlig och kontrollerna företas i form av stickprov, varvid de internationella avtal som gäller Finland beaktas. Resenärernas genomsnittliga väntetider på gränsövergångsställena är, bortsett från undantagsfall, högst 15 minuter vid landgränserna och på flygfälten och högst 1 timme vid sjögränserna. Verkningsfullheten bibehålls på minst samma nivå som 1998. Den förbättrade produktiviteten och resurshushållningen bibehålls.

Mål för nyckeltalen:



— Verkningsfullhet = den vägda summan av nyckeltalen för övervakningens omfattning, övervakningens och servicens kvalitet.

— Produktivitet = vägda prestationer/årsverken

— Resurshushållning = omkostnader/vägda prestationer

Index för 1995 = 100

Gränskontroller

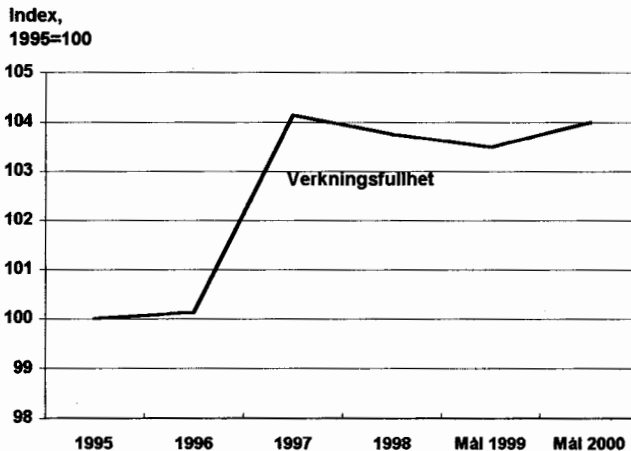
Insats- och avkastningsuppgifter ¹⁾	1995	1996	1997	1998	1999	2000
Vägda prestationer (1 000 st.)	33 800	39 600	42 600	54 300	66 000	69 000
Omkostnader (milj. mk)	160	209	227	266	282	284
Årsverken	618	773	845	955	1 020	1 030

¹⁾ Uppgifterna för 1995-1998 är utfall och uppgifterna för 1999-2000 är prognoser. Omkostnaderna är kassautgifter för året i fråga indexerade till 1995 års prisnivå enligt prisindexet för offentliga utgifter (polisen och gränsbevakningsväsendet, 1995 = 100)

Sjö- och övrig räddningsverksamhet

Vid sjöbevakningssektionerna upprätthålls kontinuerlig lednings- och kommunikationsberedskap för sjöräddningen och sjöbevakningssektionerna deltar i sjöräddningsuppdrag. Inom den övriga räddningsverksamheten upprätthålls beredskapen att anvisa behövlig hjälp inom gränsbevakningsväsendets övervakningsområde. Verkningsfullheten bibehålls på minst samma nivå som 1998.

Mål för nyckeltalen:



— Verkningsfullhet = den vägda summan av nyckeltalen för beredskapen, prestationernas tillräcklighet, verksamhetens kvalitet och påverkan på intressegrupperna.

Index för 1995 = 100

Sjö- och övrig räddningsverksamhet

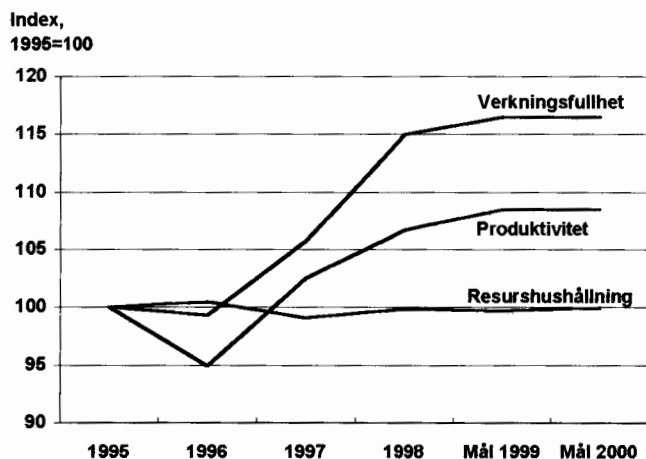
Insats- och avkastningsuppgifter ¹⁾	1995	1996	1997	1998	1999	2000
Räddningsprestationer (st)	1 460	1 530	1 690	1 670	1 680	1 600
Övnings- m.fl. prestationer (st)	180	390	350	490	370	370
Omkostnader (milj. mk)	6	9	14	13	13	13
Årsverken	23	34	53	46	46	46

¹⁾ Uppgifterna för 1995-1998 är utfall och uppgifterna för 1999-2000 är prognoser. Omkostnaderna är kassautgifter för året i fråga indexerade till 1995 års prisnivå enligt prisindexet för offentliga utgifter (polisen och gränsbevakningsväsendet, 1995 = 100).

Militärt försvar

Värnpliktiga och frivilliga utbildas så, att de är kapabla att utföra uppdrag inom det militära försvaret och att vid behov stöda gränsbevakningsväsendet i dess verksamhet. Verkningsfullheten upprätthålls på minst samma nivå som 1998. Produktiviteten och resurshushållningen bibehålls.

Mål för nyckeltalen:



— Verkningsfullhet = den vägda summan av nyckeltalen för utbildningsduglighet och placementsduglighet

— Produktivitet = utbildningsdygn/årsverken

— Resurshushållning = omkostnader/utbildningsdygn

Index för 1995 = 100

Militärt försvar

Insats- och avkastningsuppgifter ¹⁾	1995	1996	1997	1998	1999	2000
Utbildningsdygn (dygn)	144 200	139 800	127 800	130 600	136 300	136 300
Omkostnader (milj. mk)	46	47	40	39	40	40
Årsverken	177	173	149	140	144	144

¹⁾ Uppgifterna för 1995-1998 är utfall och uppgifterna för 1999-2000 är prognoser. Omkostnaderna är kassautgifter för året i fråga indexerade till 1995 års prisnivå enligt prisindexet för offentliga utgifter (polisen och gränsbevakningsväsendet, 1995 = 100).

21. Omkostnader (reservationsanslag 2 år)

Under momentet beviljas 941 100 000 mk.

Anslaget får även användas till betalning av anskaffningsutgifter för maskiner, anordningar och materiel samt till betalning av utgifter för om- och nybyggnad av byggnader, konstruktioner och fastigheter när anskaffningsutgiften eller kostnadsförslaget för projektet understiger 5 000 000 mk.

Av anslaget får användas högst 6 500 000 mk för sänkning av de på företagsekonomiska grunder fastställda hyrorna för tjänstebostäder.

Förklaring: Vid dimensioneringen av anslaget har såsom tillägg beaktats 100 000 mk i överföring från moment 26.75.21 såsom utgifter för tryckning av kontrollkort, 500 000 mk såsom ersättning för lokalkostnader för personalrestauranger och 1 000 000 mk såsom höjning av trafikskade- och olycksfallsförsäkringspremier.

2000 anslag	941 100 000
1999 anslag	949 500 000
1999 tilläggsb.	500 000
1998 bokslut	916 964 000

70. Anskaffning av luft- och bevakningsfarkoster (reservationsanslag 3 år)

Under momentet beviljas 44 000 000 mk.

Av anslaget får användas högst 42 000 000 mk med stöd av den beställningsfullmakt som beviljades i budgeten för 1998 för slutfinansiering av helikoptrar.

Gränsbevakningsväsendet befullmäktigas att beställa två bevakningsfartyg med utrustning

år 2000 vilkas anskaffningspris för gränsbevakningsväsendets del är högst 94 000 000 mk. Utnyttjandet av fullmakten får åsamka staten utgifter om högst 2 000 000 mk år 2000, högst 25 500 000 mk år 2001, högst 28 000 000 mk år 2002, högst 23 500 000 mk år 2003 och högst 15 000 000 mk år 2004 samt dessutom vid behov utgifter enligt leveransavtalet föranledda av ändringar i index och valutakurser.

Förklaring: De bevakningsfartyg för vilka en beställningsfullmakt föreslås ersätter materiel som tas ur bruk. Utöver sådan utrustning som behövs för gränsbevakningen förses de bl.a. med sådan utrustning som behövs för sjöräddning.

2000 anslag	44 000 000
1999 anslag	8 500 000
1998 bokslut	22 000 000

74. Husbyggen (reservationsanslag 3 år)

Under momentet beviljas 7 500 000 mk.

Anslaget får användas för ombyggnad av kasernen i Onttola. Projektets nytttoyta är 3 564 m², kostnadsförslaget uppgår till 13 500 000 mk, dvs. 3 788 mk/m².

Förklaring: Avsikten är att med hjälp av anslaget påbörja ombyggnaden av Nordkarelen's gränsbevakningssektions kasern i Onttola samt förnyandet av vatten-, avlopps- och fjärrvärme- samt el- och adb-nätet på kasernområdet.

2000 anslag	7 500 000
-------------	-----------

97. Understöd åt kommuner

Förklaring: Syftet med statsandelarna och understöden är att säkerställa kommunernas möjligheter att genom en skälig skattegrad upprätthålla kommunal service på tillräckligt hög nivå i olika delar av landet så, att kommunernas inkomstbas i sin helhet är tillräcklig i förhållande till kommunernas åligganden och förpliktelser. Detta mål gäller statsandelssystemet som helhet. Den allmänna statsandel som beviljas av inrikesministeriet utgör en del av denna helhet. Statsandelssystemet innehåller statsandelar för kommunernas driftsekonomi, vilka baserar sig på servicebehovet och faktorer som gäller kommunernas förhållanden, samt ett utjämningsförfarande som baserar sig på kommunernas skatteinkomster. Statsandelssystemet kompletteras genom prövningsbaserade finansieringsunderstöd till kommuner som är i behov av ekonomiskt stöd på grund av tillfälliga och exceptionella svårigheter. Genom finansieringsunderstöden garderar man sig inför situationer där en enskild kommuns ekonomiska svårigheter äventyrar produktionen och ordnandet av en tillräcklig kommunal service.

Inom statsandelssystemet utjämnas kommunernas ekonomiska förutsättningar att klara av sina åligganden på basis av kommunernas skatteinkomster. Genom utjämningen ökas statsandelarna, om kommunens kalkylerade skatteinkomst per invånare underskrider utjämningsgränsen, som går vid 90 % av motsvarande kalkylerade skatteinkomst i hela landet. Statsandelarna minskas när kommunens skatteinkomst överstiger utjämningsgränsen. Utjämningsgränserna förändras årligen när de skatteuppgifter som ligger till grund för kalkylerna förändras. Utjämningen av statsandelarna på basis av skatteinkomsterna enligt lagen om statsandelar till kommunerna (1147/1996) fördelas i samma förhållande som statsandelarna till förvaltningsområdena så, att utjämningsgränserna i fråga om den allmänna statsandelen är 6 % av det sammanlagda utjämningsbeloppet. Inom social- och hälsovården är andelen 57 % och inom undervisnings- och kulturverksamheten 37 %. De på skatteinkomsterna baserade utjämningsstilläggen är år 2000 sammanlagt 3 178 milj. mk och avdragen 3 634 milj. mk. Utjämningen minskar statsandelsnettot med 456 milj. mk. Utjämningsnettoeffekt ändras så, att statens statsandelsutgifter ökar 194 milj. mk jämfört med 1999. Inom social- och hälsovården är utjämningsstilläggen sammanlagt 1 811 milj. mk och avdragen 2 071 milj. mk. Inom undervisnings- och kulturverksamheten är utjämningsstilläggen 1 176 milj. mk och avdragen 1 345 milj. mk. Av tilläggen beviljas 191 milj. mk såsom tillägg till den allmänna statsandelen, och det belopp som avdras från den allmänna statsandelen är 218 milj. mk.

För att lindra de förändringar som statsandelsreformen medför utjämnas de kommunvisa förändringarna till och med år 2001. Som utgångspunkt för utjämningen står de kalkyler gällande övergångsutjämningsgränser som gjorts i samband med reformen. I kalkylerna har det beräknats vilken statsandelsförändring reformen medförde för var och en kommun när den trädde i kraft 1997. De kalkylerade statsandelsförändringar som föranleds av statsandelssystemet utjämnas 2000 så, att de får uppgå till högst +/- 350 mk per invånare utöver de förändringar som skedde 1997, 1998 och 1999. Kommunerna beviljas övergångsutjämningsgränser 2000 eller deras statsandelar minskas med övergångsavdraget, om den kalkylerade totala statsandelsförändring som föranleds av reformen översteg 1 050 mk per invånare när reformen trädde i kraft, enligt kalkylen över övergångsutjämningsgränser. Sammanlagt 48 kommuner omfattas av övergångsutjämningsgränser 2000. Enligt kalkylerna över kommunernas övergångsutjämningsgränser 1997-2001 och det beslut som inrikesministeriet har fattat på basis av detta är övergångstilläggen 90,1 milj. mk och avdragen 1,7 milj. mk år 2000. Övergångsutjämningsförfarandet ökar statsandelarna med 88,5 milj. mk netto. Övergångsutjämningsgränserna fördelas mellan förvaltningsområdena enligt ovan nämnda förhållande. Social- och hälsovården står för 51,4 milj. mk av tilläggen och 1,0 milj. mk av avdragen. För undervisnings- och kulturverksamheten är motsvarande tal 33,3 milj. mk och 0,6 milj. mk. De tillägg som beviljas i

samband med den allmänna statsandelen är 5,4 milj. mk och avdragen 0,1 milj. mk. I statsandelarna har gjorts en 3,1 procents justering till fullt belopp av kostnadsnivån.

Det föreslås att kommunerna i finansieringsunderstöd enligt prövning beviljas ett belopp om 300 milj. mk.

31. Allmän statsandel till kommunerna, på kommunernas skatteinkomster baserad utjämning och övergångsutjämning (förslagsanslag)

Under momentet beviljas 1 012 000 000 mk.

Anslaget får användas till betalning av allmän statsandel till kommunerna samt utjämning och övergångsutjämning som baserar sig på kommunernas skatteinkomster, enligt lagen om statsandelar till kommunerna (1147/1996).

Förklaring: Den allmänna statsandelen till kommunerna bestäms enligt ett på förhand fastställt genomsnittligt markbelopp per invånare och kommunvisa bestämningsgrunder. Vid dimensioneringen av anslaget har beaktats invånarantalet vid årsskiftet 1998/1999, vilket ligger till grund för den allmänna statsandelen, och den allmänna statsandelens grunddel som bestäms på basis av invånarantalet och ett genomsnittligt markbelopp, samt skärgårdstillägg, fjärrortstillägg, tätortstillägg för trafiken och språktillägg enligt lagen om statsandelar till kommunerna.

Det genomsnittliga beloppet var 186,6 mk år 1999.

När det kommunala förmynderskapsväsendet har överförts till staten 1.12.1999 har genom en ändring av lagen om statsandelar till kommunerna bestämts att den allmänna statsandelen skall skäras ned utgående från statens merkostnader 1999 och dessutom 2000. Det extra avdrag om 30 600 000 mk år 2000 genomförs så, att markbeloppet per invånare som utgör grunden för den allmänna statsandelen sänks med 4,5 mk. Vid dimensioneringen av anslaget har såsom avdrag beaktats 15 443 000 mk i överföring till moment 26.06.21, 470 000 mk till moment 26.07.21 och 14 700 000 mk till moment 26.97.35.

Beloppet av den allmänna statsandelen som minskats med statsandelsnedskärningar och på grund av uppgiftsöverföringen i fråga om förmynderskapsväsendet motsvaras av ett ge-

nomsnittligt belopp på 148,1 mk per invånare. En 3,1 % stor stegring i kostnadsnivån förutsätter då att markbeloppet per invånare höjs med 4,6 mk, vilket har beaktats såsom ett tillägg av 31 000 000 mk vid dimensioneringen av anslaget.

Det markbelopp per invånare som ligger till grund för den allmänna statsandelen till kommunerna är 186,7 mk år 2000. Den allmänna statsandel som fastställs enligt markbeloppet per invånare är 1 263 800 000 mk.

Med hänvisning till kapitelmotiveringen har såsom tillägg beaktats de på skatteinkomsterna baserade utjämningsstilläggen 190 700 000 mk och såsom avdrag utjämningsavdrag om 218 000 000 mk samt såsom tillägg övergångsutjämningsstillägg om 5 400 000 mk och såsom avdrag övergångsutjämningsavdrag om 100 000 mk. Dessutom har såsom avdrag beaktats statsandelsnedskärningar om 44,8 mk per invånare under åren 1997 och 1998, vilket utgör 230 000 000 mk.

Med hänvisning till kapitelmotiveringen företas de utjämningsstillägg och utjämningsavdrag som baserar sig på skatteinkomsterna och de tillägg och avdrag som baserar sig på övergångsutjämningsföretom under detta moment också under moment 29.40.30, 29.90.30 och 33.32.30.

2000 anslag	1 012 000 000
1999 anslag	1 001 000 000
1998 bokslut	1 058 623 582

32. Kommunindelning och understöd åt kommunerna för kommunsammanslagning (förslagsanslag)

Under momentet beviljas 500 000 mk.

Anslaget får användas till betalning av sammanslagningsunderstöd och kostnader för kommunindelningens utredningar enligt kommunindelningenslagen (1196/1997).

Förklaring: Vid dimensioneringen av anslaget har man förberett sig för kommunindelingsutredningar och övriga särskilda utgifter på grund av kommunindelingslagen. Det har inte skett några nya kommunsammanslagningar efter 1997 som skulle förorsaka utgifter år 2000.

2000 anslag	500 000
1999 anslag	11 500 000
1998 bokslut	21 943 500

34. Finansieringsunderstöd till kommunerna enligt prövning

Under momentet beviljas 300 000 000 mk.

Anslaget får användas till betalning av finansieringsunderstöd enligt prövning enligt 13 § lagen om statsandelar till kommunerna. Statligt finansieringsunderstöd enligt prövning kan beviljas en kommun som i första hand på grund av exceptionella eller tillfälliga ekonomiska svårigheter är i behov av ökat ekonomiskt stöd. Som faktorer vilka påverkar behovet av ekonomiskt stöd beaktas även lokala särförhållanden. Inrikesministeriet kan uppställa sådana villkor för beviljande och användning av understödet som det anser vara nödvändiga för en sanering av kommunens ekonomi.

2000 anslag	300 000 000
1999 anslag	230 000 000
1998 bokslut	200 000 000

35. Ersättning av staten för produktion av intressebevakningstjänster (förslagsanslag)

Under momentet beviljas 16 300 000 mk.

Anslaget får användas till ersättningar till sådana producenter av intressebevakningstjänster som avses i 6 § lagen om ordnande av in-

trassebevakningstjänster i förmyndarverksamheten (443/1999).

Förklaring: Vid dimensioneringen av anslaget har såsom tillägg beaktats 14 700 000 mk i överföring från moment 26.97.31.

Ersättning till producenter av intressebevakningstjänster betalas enligt grunder som fastställs av inrikesministeriet. Ersättningen betalas i första hand på grundval av invånarantalet, varvid ersättningen är ca 3 mk/invånare. I situationer då nämnda ersättningsgrund är oskälig för kommunen, betalas ersättningen på grundval av intressebevakningen, varvid ersättning- en är ca 500 mk/intressebevakning.

2000 anslag	16 300 000
1999 anslag	1 600 000

80. Räntestöd och konsolideringslån till kommunerna (förslagsanslag)

Under momentet beviljas 10 000 000 mk.

Anslaget får användas till betalning av räntestöd enligt lagen om konsolidering av kommuners ekonomi och om kommunutredning (658/1994).

Förklaring: I lagen om konsolidering av kommuners ekonomi och om kommunutredning (1064/1998) bestäms om beviljande av räntestöd så, att det berör kommuner som har beviljats räntestöd enligt beslut som fattats före den 1 januari 1999. Nya kommuner kan således inte beviljas räntestöd år 2000 och konsolideringslån kan inte heller beviljas nya kommuner. Genom anslaget har man förberett sig på de utgifter som redan fattade räntestödsbeslut medför.

2000 anslag	10 000 000
1999 anslag	12 800 000
1998 bokslut	9 840 531

98. Utveckling av regionerna

Förklaring: Genom den regionala utvecklingspolitiken ombesörjs en rättvis utveckling av landets alla regioner och städer samt landsbygden. Inom regionutvecklingsarbetet betonas un-

der den nya programperioden alltmer kompetens och städernas roll vid främjandet av den regionala utvecklingen. Inrikesministeriet skapar förutsättningar för det regionala utvecklingsarbetet och utnyttjandet av EU:s regionala strukturfondsprogram samt gemenskapsinitiativen INTERREG III och URBAN.

Under den nya programperioden är målet att ytterligare förbättra samarbetet när det gäller både det nationella programarbetet och EU-programarbetet. Det regionala samarbetet med förbunden på landskapsnivå och arbetskrafts- och näringscentralerna befästs. När det gäller användning av Europeiska regionala utvecklingsfondens medel prioriteras bildande av nya företag, utvecklande av kunnande och förstärkande av nätverkssamarbetet.

Regionala utvecklingsfondens medel har i sin helhet budgeterats under inrikesministeriets huvudtitel under moment 26.98.61. Inkomsterna från EU har budgeterats under moment 12.26.98. Statens medfinansiering som används för projekten har budgeterats under ett moment i huvudtiteln för varje ministerium som deltar i genomförandet av projekt inom ramen för regionala utvecklingsfonden. Typen av anslag under regionala utvecklingsfondens moment och momenten för statens medfinansiering har ändrats till förslagsanslag. Bevilningsfullmakten för ifrågakvarande moment har dimensionerats så, att den motsvarar de beräknade årliga finansieringsramarna för strukturfondsprogrammen. För trafikministeriets del har statens medfinansiering undantagsvis budgeterats under tre moment såsom reservationsanslag.

På grund av omorganiseringar inom strukturfonderna kommer Europeiska regionala utvecklingsfondens proportionella medfinansiering att öka under den nya programperioden 2000-2006. Regionala utvecklingsfonden deltar under den nya programperioden i finansieringen av de regionala målprogrammen 1 och 2. Gemenskapsinitiativen URBAN och INTERREG III finansieras helt av regionala utvecklingsfonden.

De anslag som budgeteras är uppskattningar. Nivån på EU-andelarna och statens medfinansiering för de olika programmen, fonderna och förvaltningsområdena preciseras när kommissionen har godkänt de programdokument som gäller Finland, uppskattningsvis i början av 2000. Av den allmänna motiveringen till budgetpropositionen framgår de totala resurserna för strukturfondsprogrammen under perioden 2000-2006 samt preciseringar av de antaganden som använts.

43. Landskapsutvecklingspengar (reservationsanslag 3 år)

Under momentet beviljas 32 500 000 mk.

Anslaget får användas närmast till självständigt utvecklande av näringsverksamheten i områdena, inberäknat stadspolitiska åtgärder och åtgärder som hänförs till kunskapscenter samt till betalning av andra utgifter som paragrafen i fråga föranleder.

Anslaget utgör regionutvecklingspengar enligt 6 § lagen om regional utveckling (1135/1993).

Förklaring: För stadspolitiska åtgärder bedöms bli använt 5 000 000 mk, för kunskapscentraprogrammet 15 000 000 mk och övrig nationell utvecklingsverksamhet 12 500 000 mk. Vid dimensioneringen av an-

slaget har såsom avdrag beaktats 80 000 000 mk som har överförs till moment 26.98.62.

2000 anslag	32 500 000
1999 anslag	112 500 000
1999 tilläggsb.	—
1998 bokslut	114 000 000

61. EU:s deltagande i strukturprogram och regionala utvecklingsprogram samt gemenskapsinitiativ (förslagsanslag)

Under momentet beviljas 590 930 000 mk.

År 2000 får nya bevilningsbeslut fattas till ett belopp av sammanlagt 902 325 000 mk.

Anslaget får användas som medfinansiering som skall betalas ur Europeiska regionala utvecklingsfonden för statens egna projekt eller för andra projekt i syfte att fullfölja målpro-

gram 1 och 2 under EU:s programperiod 2000-2006 samt INTERREG III och Urban -programmen och för teknisk hjälp i anslutning till fullföljandet av programmen.

Dessutom får anslaget användas som medfinansiering som skall betalas ur Europeiska regionala utvecklingsfonden för statens egna projekt eller för andra projekt i syfte att fullfölja program gällande mål 6, 2 och 5b, som godkänts tillsammans med EU-kommissionen för åren 1995-1999, samt gemenskapsinitiativ och för teknisk hjälp i anslutning till fullföljandet av programmen.

Tillsammans med anslagen under momenten för de övriga förvaltningsområdena får anslaget även användas för avlöning av högst 75 personer som behövs för fullföljandet av pro-

gram som medfinansieras ur Europeiska regionala utvecklingsfonden.

Anslaget utgör regionutvecklingspengar enligt 6 § lagen om regional utveckling.

Förklaring: Anslaget under momentet har omvandlats till förslagsanslag.

För projekt under den nya programperioden 2000-2006 kommer uppskattningsvis sammanlagt 315 534 000 mk att användas för målprogram 1 och 2 samt 45 396 000 mk för INTERREG III och Urban -programmen år 2000. Under programperioden 1995-1999 beräknas sammanlagt 230 000 000 mk användas för utbetalningar inom ramen för målprogrammen 6, 2 och 5b.

Utnyttjandet av bevilningsfullmakter beräknas åsamka staten utgifter på följande sätt (milj. mk):

Bevilningsfullmakt, år	Utgifter			
	2000	2001	2002	Sammanlagt
1999	230,000	165,000	0,000	395,000
2000	360,930	360,930	180,465	902,325
Sammanlagt	590,930	525,930	180,465	1 297,325

Fördelningen av bevilningsfullmakten och anslaget mellan de olika förvaltningsområdena preciseras när kommissionen har godkänt ifrågavarande program.

Bevilningsfullmakterna för statens medfinansiering vilka också preciseras när kommissionen har godkänt programmen, uppskattas år 2000 förvaltningsområdesvis på följande sätt:

	milj. mk
Inrikesministeriet	65,0
Undervisningsministeriet	42,6
Jord- och skogsbruksministeriet	22,0
Handels- och industriministeriet	346,0
Social- och hälsovårdsministeriet	6,5
Arbetsministeriet	36,0
Miljöministeriet	30,0
Sammanlagt	548,1

Under trafikministeriets moment 31.24.21, 31.30.21 och 31.40.21 finns dessutom reservationsanslag om 28 000 000 mk.

De strukturfondsandelar som hör till Åland under den nya programperioden ingår inte i anslaget under momentet.

Inkomsterna har beaktats under moment 12.26.98 samt statens andelar som programmen kräver under de olika förvaltningsområdenas moment 26.98.62, 29.01.62, 30.14.62, 31.24.21, 31.30.21, 31.40.21, 32.30.62, 33.01.62, 34.05.62 och 35.99.62.

2000 anslag	590 930 000
1999 anslag	212 047 000
1999 tilläggsb.	271 000 000
1998 bokslut	621 046 999

62. Statlig medfinansiering för inrikesministeriets vidkommande för projekt i vilka EU:s strukturfonder deltar (förslagsanslag)

Under momentet beviljas 32 000 000 mk.

År 2000 får nya bevilningsbeslut fattas till ett belopp av sammanlagt 80 000 000 mk.

Anslaget får användas till betalning av statlig medfinansiering för projekt som ingår i program som finansieras med medel från Europeiska socialfonden och regionala utvecklingsfonden och närmast till självständig utveckling av näringsverksamheten i områdena, inberäknat stadspolitiska åtgärder och åtgärder som hänför sig till kunskapscenter samt till betalning av andra utgifter som paragrafen i fråga föranleder.

Anslaget utgör regionutvecklingspengar enligt 6 § lagen om regional utveckling.

Förklaring: Enligt uppskattning kommer av anslaget såsom statlig medfinansiering för projekt som finansieras av Europeiska regionala utvecklingsfonden att användas

23 000 000 mk och för projekt som finansieras av Europeiska socialfonden 9 000 000 mk. Enligt uppskattning kommer av bevilningsfullmakten 65 000 000 mk att tilldelas regionala utvecklingsfondens projekt och 15 000 000 mk socialfondens projekt.

De projektbeslut som fattas år 2000 beräknas åsamka staten 32 000 000 mk i utgifter år 2000, 32 000 000 mk år 2001 och 16 000 000 mk år 2002.

Vid dimensioneringen av anslaget har beaktats 80 000 000 mk i överföring från moment 26.98.43 (reservationsanslag), varav 32 000 000 mk såsom förslagsanslag och 48 000 000 mk såsom bevilningsfullmakt.

2000 anslag	32 000 000
-------------	------------

Huvudtitel 27

FÖRSVARSMINISTERIETS FÖRVALTNINGSOMRÅDE

Förklaring: Det totala antalet anställda inom förvaltningsområdet beräknas år 2000 motsvara 18 750 årsverken. Inom förvaltningsområdet beräknas dessutom finnas till FN:s förfogande uppställda militärobservatörer motsvarande 30 årsverken, vilkas lön Finland betalar.

Finland upprätthåller en ändamålsenlig, i förhållande till sin säkerhetsmiljö trovärdig försvarsförmåga. I verksamheten inom försvarsministeriets förvaltningsområde beaktas också behovet av att utveckla landets militära försvar, de statsekonomiska finansieringsmöjligheterna, förändringarna i den europeiska säkerhetspolitiska strukturen och den militärpolitiska utvecklingen, verksamhetsbetingelserna för den inhemska försvarsmaterielindustrin och utvecklingen av lagstiftningen samt de ökande skyldigheterna att med FN:s och OSSE:s bemyndigande delta i den internationella krishanteringsverksamheten och övrigt internationellt samarbete.

Försvarsmakten utvecklas i enlighet med den säkerhets- och försvarspolitiska redogörelse som riksdagen godkänt. Försvarsmakten skapar och upprätthåller en militär försvarsförmåga som snabbt kan anpassas till föränderliga, hotande situationer och med vars hjälp krissituationer av olika grad kan behärskas och olika slag av militära åtgärder riktade mot finländskt territorium kan avvärjas.

Verkningarna av det förnyade utbildningssystemet för beväringar syns i full skala år 2000. Antalet repetitionsövningar utökas stegvis. Antalet anställda vid försvarsmakten, försvarsmaktens struktur och dess utbildningssystem utvecklas enligt Personalstrategi 2008.

Förutsättningarna för resultatstyrning och resultatledning förbättras genom att den interna kalkyleringen utvecklas. I anslutning till centralförvaltningsreformen tas en reformerad organisation för huvudstaben och de inrättningar som lyder under den i bruk. En fortgående rationalisering av verksamheten inom förvaltningsområdet stöds genom en förstärkning av principerna när det gäller att lägga ut stödfunktioner på underleverantörer.

De centrala resultatmålen för försvarsministeriets förvaltningsområde för år 2000 är:

- Planeringen och beredningen av försvarspolitiken samt styrningen av försvarssystemet genomförs i enlighet med de linjedragningar som godkänts i statsrådets säkerhets- och försvarspolitiska redogörelse. Redogörelsen skall ses över.

- Av varje åldersklass fullgör minst 80 % av männen och 1-2 % av kvinnorna beväringstjänst.

- Utbildningen av värnpliktiga effektiveras genom en ökning av antalet terrängdygn för beväringarna och repetitionsövningar för reservisterna.

- Systemet med frivillig försvarsutbildning etableras så att det stöder försvarsmaktens beredskap.

- Det internationella försvarspolitiska samarbetet fördjupas i FN, OSSE och inom ramen för NATO:s program för partnerskap för fred. Finlands förutsättningar för deltagande i internationell

krishantering utvecklas. I samarbetet betonas praktiska åtgärder tillsammans med Sverige och de övriga nordiska länderna.

— Man strävar efter att trygga verksamhetsbetingelserna för den inhemska försvarsmaterielindustrin med tillräckliga inhemska beställningar och produktutvecklingsprojekt. Man strävar efter att öka andelen anskaffningar från den inhemska industrin så, att minst hälften av anslagen för försvarsmaterielanskaffningar riktar sig till det egna landet före utgången av år 2003.

Förvaltningsområdets utgifter kapitelvis 1998-2000

	År 1998	År 1999	År 2000	Ändring 1999-2000	
	bokslut 1000 mk	statsbudget 1000 mk	förslag 1000 mk	±1000 mk	±%
01. Försvarsministeriet	263 000	272 435	314 150	+ 41 715	+ 15
10. Försvarsmakten	10 088 400	8 640 118	9 315 573	+ 675 455	+ 8
30. Internationell fredsbevarande verksamhet	115 663	69 600	168 000	+ 98 400	+ 141
99. Övriga utgifter inom försvarsministeriets förvaltningsområde	5 846	5 930	9 950	+ 4 020	+ 68
Sammanlagt	10 472 909	8 988 083	9 807 673	+ 819 590	+ 9

01. Försvarsministeriet

Förklaring: De centrala resultatmålen för ministeriet för år 2000 är:

- Principbeslut om reformering av försvarsministeriets organisation skall fattas.
- Beslut om en omorganisering av huvudstaben och de inrättningar som lyder under den skall fattas utgående från huvudstabens förslag.
- Finland deltar inom EU:s ramar i det arbetsgruppsarbete (POLARM) som gäller försvarsmateriel samt i möten som gäller materielbranschen inom ramen för programmet för partnerskap för fred (PfP).
- Till anskaffningarna av försvarsmateriel utomlands knyts i mån av möjlighet en motköpsförpliktelse och motköpsavtal ingås enligt de bestämmelser som gäller dem.
- Verkställandet av de ändringar av lagstiftningen som är nödvändiga inom försvarsförvaltningen till följd av att den nya grundlagen träder i kraft fortsätter och den reviderade lagstiftningen om territoriell övervakning sätts i kraft.
- Finlands deltagande i den internationella minröjning som genomförs av humanitära skäl stöds enligt de uppdrag som försvars- och utrikesministeriet gemensamt gör upp.
- Genomförandet av försvarsförvaltningens miljöpolitik och miljöprogram pågår.
- Ett försöksprojekt för utvärdering av verksamheten inleds.
- I anslutning till det funktionella och strukturella utvecklandet av ministeriet uppgörs en efterträdarplan samt förnyas tjänste- och uppgiftsstrukturen.
- Ett principbeslut om att lägga ut försvarsförvaltningens stödfunktioner på underleverantörer utarbetas.
- Möjligheterna att lägga ut försvarsministeriets datatekniktjänster på underleverantörer utreds.
- Det förberedande programmet "Ledare på 2000-talet" inleds.

— Av de projekt som Försvarets vetenskapliga delegation har inlett 1999 eller tidigare har 95 % slutförts.

— Den byggnation prioriteras som krävs för att de beredskapsbrigader som kommer att inrättas i samband med strukturomvandlingen inom försvarsmakten skall kunna bedriva sin verksamhet.

— Användningen av nybyggnads- och ombyggnadsanslag effektivteras så, att antalet resultatregleringsposter uppgår till högst 20 % av de anslag som står till buds under finansåret.

21. Omkostnader (reservationsanslag 2 år)

Under momentet beviljas 53 150 000 mk.

Förklaring: Vid dimensioneringen av anslaget har såsom avdrag beaktats 900 000 mk som lön och andra utgifter för en person i överföring till moment 24.01.21.

2000 anslag	53 150 000
1999 anslag	51 235 000
1998 bokslut	50 300 000

22. Utgifter för innehav och förvaltning av fastighetsförmögenhet (reservationsanslag 2 år)

Under momentet beviljas 6 000 000 mk.

Anslaget får användas till betalning av administrativa utgifter för anskaffning, uthyrning, skötsel och överlåtelse av fastighetsförmögenhet inom försvarsministeriets förvaltningsområde med undantag för personalutgifter.

Förklaring: Statsrådet har förordnat försvarsministeriet till en av statens femton

fastighetsenheter. Försvarsministeriet innehar byggnader med en areal på sammanlagt ca 3,7 milj. m² nyttoyta. Fastighetstillgångarna omfattar även konstruktioner samt tekniska system och nätverk. Fastighetstillgångarnas balansvärde uppgick vid utgången av år 1998 till ca 9,7 mrd. mk. Vid dimensioneringen av anslaget har såsom avdrag beaktats att utgifter som ansluter till datahanteringsystemet för fastigheter, byggnader, nätverk och naturtillgångar (KIRAVE) år 2000 ingår i de skötselvederlag som försvarsförvaltningens byggverk uppbär för lokaliteterna.

2000 anslag	6 000 000
1999 anslag	16 200 000
1998 bokslut	16 200 000

74. Nybyggnader och ombyggnadsarbeten (reservationsanslag 3 år)

Under momentet beviljas 243 500 000 mk.

Dispositionsplan:

Projekt	Nyttoyta m ²	Kostnadsförslag		Beviljat mk	Beviljas mk
		1000 mk	mk/m ²		
1. Utbildningsbyggnad, Säkylä	2 256	18 000	7 979		18 000 000
2. Underhållsutrymmen, Kimito	3 000	25 600	8 533		10 000 000
3. Ombyggnad av kasern nr 2, skede II, Kajana	6 100	12 000	1 967	6 000 000	6 000 000
4. Utbildningsbyggnad, Kajana	2 175	16 000	7 356	15 000 000	1 000 000
5. Centalförråd, Kajana	7 085	37 500	5 293		18 300 000
6. Provianteringscentral, Kankaanpää	3 295	28 000	8 498		14 500 000
7. Ombyggnad av Flygkrigsskolans högskoleavdelning, Kauhava	1 956	12 400	6 340		12 400 000
8. Ombyggnad av regioncentralen, Tammerfors	3 796	49 700	13 092	26 600 000	19 000 000
9. Fastighets- och säkerhetsövervakning, Åbo		34 500		26 300 000	4 000 000

10. Regnskydd, fältarbeten och arbeten i omgivningarna, Vanda		10 000		7 200 000	2 800 000
11. Utbildningsbyggnad och elektronikverkstad, Valkeala	3 236	26 500	8 189		14 500 000
12. Centralförråd, Valkeala	2 000	11 500	5 750		4 300 000
13. Staben för Helsingfors militärlän, Esbo		90 000		1 000 000	3 400 000
14. Smärre arbeten					91 600 000
15. Byggnad av militära områden och anläggningar					15 700 000
16. Planering, forskning och reserv					8 000 000
Sammanlagt					243 500 000

Förklaring: Ytterligare motivering till de uppräknade projekten:

1. En av arméns beredskapsbrigader inrättas vid Säkylä garnison. Utrymmena vid garnisonen är inte tillräckliga för utbildning av de trupper som flyttar dit och inte heller lämpliga för de vapenslag och elektroniska system som används i utbildningen.

2. Enligt försvarsministeriets beslut om explosiva varor skall de verkstads-, lager- och kontorslokaler som ansluter sig till verksamheten vid depån i Kimito byggas på ett tillräckligt säkerhetsavstånd från den egentliga underhållsverksamheten.

5. I och med att truppernas styrka ökar ökar även de materielmängder som de behöver, och Kainuu Brigad har inte tillräckliga lagerutrymmen. De nuvarande lagren i grottutrymmena möjliggör inte en ändamålsenlig hantering av materielen. Ett koncentrerat lagersystem skapar möjligheter för personalen att arbeta effektivare än för närvarande.

6. Artilleribrigadens provianteringscentral i Niinisalo uppfyller inte gällande krav på arbetskydd och livsmedelshygien. En ombyggnad av den nuvarande provianteringscentralbyggnaden innebär inte att byggnaden uppfyller kraven och verksamhetsprinciperna just nu, utan projektet måste genomföras som nybyggnad. De nuvarande lokaliteterna är planerade att bli lager- och undervisningslokaler samt lokaler för musikkåren.

7. Det har varit nödvändigt att tillfälligt placera undervisningen och inkvarteringen vid Flygkriesskolans högskoleavdelning i oändamålsenliga lokaliteter, eftersom den nuvarande

byggnaden inte får användas på grund av fukt- och mögelskador.

11. En av arméns beredskapsbrigader har inrättats i Valkeala, vid Vekaranjärvi garnison. Utrymmena vid garnisonen är inte tillräckliga för utbildning av de trupper som flyttar dit och inte heller lämpliga för de vapenslag och elektroniska system som används i utbildningen. Kouvola signalverkstad, vilken hör till Karelska Brigaden, bör flyttas till Vekaranjärvi. Signalmedelsförrådets lokaliteter som för närvarande finns i kasern nr 4 kommer att omvandlas till rum för utbildarna, och därför måste signalmedlen få nya lokaliteter. Signalmedelsförrådet kommer att anslutas till elektronikverkstaden och utbildningsbyggnaden till en funktionell helhet.

12. I det nuvarande rustlagret i Uttis i Valkeala finns rikligt med fuktskador, konstruktionerna är brandkänsliga och i ytterst dåligt skick, och det lönar sig således inte att istandsätta lagret. De små förrådsutrymmen som finns utspridda på garnisonsområdet är oändamålsenliga och kräver att personalen flyttar sig från ett ställe till ett annat. I anslutning till centralförrådet placeras även garnisonens högvakt som för närvarande finns i tillfälliga lokaliteter. Den nuvarande högvaktsbyggnaden är i ytterst dåligt skick.

13. Staben för Helsingfors militärlän svarar för försvaret av huvudstadsregionen. För närvarande har staben inte alls något skyddsutrymme till sitt förfogande. Det nya skyddsutrymmet kommer att vara i bruk även under fredstid. Det är möjligt att avstå från stabens nuvarande lokaliteter när de nya blir färdiga.

De ovan nämnda projekten i punkterna 1-13 beräknas år 2001 orsaka staten utgifter på ca 116,6 milj. mk.

2000 anslag	243 500 000
1999 anslag	193 500 000
1999 tilläggsb.	20 000 000
1998 bokslut	185 000 000

87. *Inköp och expropriation av fastigheter* (reservationsanslag 2 år)

Under momentet beviljas 11 500 000 mk.

Anslaget får användas till betalning av utgifter för anskaffningsfullmakter, anskaffning av fastigheter och byggnader samt förvärv av aktier i bostads- och fastighetsaktiebolag.

2000 anslag	11 500 000
1999 anslag	11 500 000
1998 bokslut	11 500 000

10. Försvarsmakten

Förklaring: Försvarsmakten skapar och upprätthåller en militär försvarsförmåga som snabbt kan anpassas till föränderliga, hotande situationer och med vars hjälp krissituationer av olika grad kan behärskas och olika slag av militära åtgärder riktade mot finländskt territorium kan avvärjas.

Försvarsmaktens utgifter fördelar sig på centrala resultat och stödresultat som följer:

	1998	1999	2000
	utfall	prognos	budgetprop.
	milj. mk	milj. mk	milj. mk
Centrala resultat:			
1. En aktuell situationsbild och förmåga att trygga den territoriella integriteten	251	259	278
2. En modern försvarsplan och ledningsförmåga	496	535	589
3. Prestationsdugliga trupper	5 550	5 346	5 773
4. Internationellt samarbete och beredskap att stöda den fredsbevarande verksamheten	24	31	34
5. Upprätthållande av försvarsviljan	72	76	78
Stödresultat:			
6. Administrativt stöd och ledning av hög klass	481	505	546
7. Förstklassigt materialstöd	1 229	1 322	1 421
8. Ändamålsenlig verksamhetsmiljö	473	566	597
Andel som inte inriktas på centrala resultat och stödresultat	1 512		
Sammanlagt	10 088	8 640	9 316

Försvarsministeriet har i samband med beredningen av budgetpropositionen preliminärt uppställt följande centrala resultatmål för försvarsmakten för år 2000:

— den tidsmässiga och regionala omfattningen av den territoriella övervakningen och identifieringsberedskapen bevaras på 1998 års nivå,

— vidtagandet av de åtgärder som den säkerhets- och försvarspolitiska redogörelsen förutsätter fortsätter som planerat,

— det genomsnittliga antalet terrängdygn för de trupper som genomgår beväringsträning och hör till truppproduktionen höjs till 60 dygn per beväring,

— antalet repetitionsövningar återförs närmare den målsatta nivån i den säkerhets- och försvarspolitiska redogörelsen,

— utvecklandet av utbildningssystemet för ledare inom flygvapnet inleds,

— de andelar av beställningsfullmakterna som hör till budgetåret genomförs enligt planerna. Anskaffningsplanerna görs så ändamålsenliga som möjligt och till en funktionell helhet. Nödvändiga förutsättningar för att materielen skall kunna underhållas i Finland skapas,

— det internationella militära samarbetet fortsätter och utvecklas i enlighet med planen så, att förutsättningarna för deltagande i internationella krishanteringsoperationer förbättras,

— den internationella samarbetsförmågan förbättras genom deltagande i åtminstone övningarna Nordic Peace, Barents Peace och Baltops,

— försvarets informationsförvaltning och datatekniska system utvecklas i enlighet med en strategi uppgjord för informationsförvaltningen med beaktande av behovet av koordinering inom försvarsministeriets hela förvaltningsområde,

— det internationella materielsamarbetet utvecklas inom ramen för de nordiska och bilaterala arrangemangen samt tillsammans med NATO och VEU:s samarbetsforum på försvarsmaterielområdet (WEAG) så, att förutsättningarna för nationell forskning och produktutveckling förbättras, möjligheterna för försvarsmaterielproduktion och försörjningsberedskap förbättras samt samordningen mellan NATO, Europeiska unionen och i synnerhet de nordiska länderna stöds,

— fastighetsbeståndet minskas i enlighet med redogörelsen, tidigare rationaliseringsbeslut och försvarsmaktens funktionella krav.

Tabell med jämförelsetal över utvecklingen av försvarsmaktens avgiftsbelagda service 1998-2000:

	1998	1999	2000
	utfall	prognos	budget-prop.
Inkomster av den avgiftsbelagda verksamheten, tmk	127 547	28 135	36 428
Särkostnader för den avgiftsbelagda verksamheten, tmk	124 927	24 960	31 931
Driftsåterstod, tmk	2 620	3 175	4 497
— % av inkomsterna	2	11	12
Andel av gemensamma kostnader, tmk	3 826	1 139	1 122
Överskott, tmk	-1 206	2 036	3 375
— % av inkomsterna	-1	7	9

16. Anskaffning av försvarsmateriel (reservationsanslag 3 år)

Under momentet beviljas 3 700 000 000 mk.

Anslaget får användas till betalning av utgifter för anskaffning av försvarsmateriel samt annan materiel, utrustning och skyddsrum för anläggningar till försvarsmakten och till sådan forsknings- och utvecklingsverksamhet, testning av system och utbildning av dem som använder materiel samt sådana administrativa utgifter som har direkt anknytning till anskaff-

ningen. Av anslaget får 3 547 000 000 mk användas till betalning av utgifter för tidigare beviljade beställningsfullmakter och till utgifter för ändringar i index och valutakurser i anslutning till dem samt 98 000 000 mk för nyan-skaffningar och kompletteringar inom försvarsgrenarna och vapenslagen. Anslaget får användas till avlöning av projektpersonal motsvarande högst 20 årsverken.

Med anledning av att det inte på alla punkter har varit möjligt att ingå avtal med stöd av de

beställningsfullmakter som godkänts i tidigare budgetar, får år 2000 ingås avtal för det obundna belopp som omfattas av nämnda beställningsfullmakter. Härvid förutsätts att de årliga betalningar som dessa avtal medför inte överstiger de belopp i mark som anges i finansieringsplanerna för beställningsfullmakterna i fråga.

År 2000 får avtal ingås för anskaffning av system för spaningsverksamhet, övervakning och ledning (beställningsfullmakt för anskaffning av system för spaningsverksamhet, övervakning och ledning, TVJ 2000) så, att de åsamkar staten utgifter om högst 2 665 000 000 mk under åren 2000-2005 enligt valutakursen den dag budgeten träder i kraft. Fullmakten får åsamka staten utgifter om högst 20 000 000 mk före utgången av år 2000 enligt nämnda valutakursnivå, högst 370 000 000 mk före utgången av år 2001, högst 950 000 000 mk före utgången av år 2002, högst 1 555 000 000 mk före utgången av år 2003, högst 2 195 000 000 mk före ut-

gången av år 2004 och högst 2 665 000 000 mk före utgången av år 2005.

År 2000 får avtal ingås för tryggnad av luftförsvarets baseringssystem och verksamhetsbetingelser (beställningsfullmakt för tryggnad av luftförsvarets baseringssystem och verksamhetsbetingelser, ITTT) så, att de åsamkar staten utgifter om högst 1 150 000 000 mk under åren 2000-2005 enligt valutakursen den dag budgeten träder i kraft. Fullmakten får åsamka staten utgifter om högst 35 000 000 mk före utgången av år 2000, högst 185 000 000 mk före utgången av år 2001, högst 409 000 000 mk före utgången av år 2002, högst 609 000 000 mk före utgången av år 2003, högst 879 000 000 mk före utgången av år 2004 och högst 1 150 000 000 mk före utgången av år 2005.

Betalningar enligt maximibeloppen för nya beställningsfullmakter kan bindas till en branschbeskrivande prisutveckling fr.o.m. det första kvartalet år 2000.

Beställningsfullmakt	milj. mk	Beviljat milj. mk	Beviljas milj. mk
01. Underhåll av systemen för spaningsverksamhet, övervakning och ledning	500	400	100
02. Förnyande av jaktplanen	9 500	8 817	683
03. Förnyande av vapen- och underhållssystemen för jaktplanen	4 420	4 120	280
06. Skapande av förutsättningar för forskningsverksamhet och anskaffning	2 700	545	1 233
07. Utrustande av beredskapsbrigader	6 148	22	801
08. Anskaffning av system för spaningsverksamhet, övervakning och ledning	2 665		20
09. Tryggnad av luftförsvarets baseringssystem och verksamhetsbetingelser	1 150		35
Sammanlagt			3 152

Förklaring: Utöver de betalningar enligt avtal som ingåtts med stöd av beställningsfullmakter beräknas skillnaden mellan de tilläggsbehov som uppkommer på grund av stegringen i index och valutakurser i anslutning till beställningsfullmakterna och de avdrag som sänkningen av index och valutakurser i anslut-

ning till beställningsfullmakterna medför förorsaka utgifter på 450 milj. mk år 2000.

Vid dimensioneringen av anslaget har såsom tillägg beaktats en betalningsöverföring på 493 000 000 mk från år 1999.

Tidigare beviljade beställningsfullmakter föranleder utgifter om 2 242 milj. mk år 2001,

1 450 milj. mk år 2002, 1 050 milj. mk år 2003 samt sammanlagt 1 525 milj. mk efter år 2003.

2000 anslag	3 700 000 000
1999 anslag	3 450 000 000
1998 bokslut	4 920 000 000

21. Försvarsmaktens omkostnader (reservationsanslag 2 år)

Under momentet beviljas ett nettoanslag om 5 615 573 000 mk.

Anslaget får användas till verksamhet som försvarsmaktens uppgifter kräver, till betalning av utgifter för militärutbildning som utländska elever får och av utgifter för den internationella övningsverksamheten för försvarsmaktens trupper samt till betalning av utgifter för byggande av skydd och förråd av lätt konstruktion, om kostnaderna för projektet beräknas understiga 1 000 000 mk. Av anslaget får högst 18 000 000 mk användas för sänkning av de på företagsekonomiska grunder bestämda hyrorna för tjänstebostäder och för det prisstöd till bostadsväsendet som betalas till Försvarsförvaltningens byggverk samt högst 2 000 000 mk för sänkning av avgifterna för den på företagsekonomiska grunder prissatta avgiftsbelagda servicen för krigsinvalidier och krigsveteraner, försvarsarbete samt viktiga idrottstävlingar. År 2000 får långtidsavtal för användning och underhåll av utrustning ingås inom ramen för anslaget så att de får åsamka staten utgifter om högst 298 000 000 mk före utgången av år 2001 och högst 378 000 000 mk före utgången av år 2002.

Med anledning av att det inte på alla punkter har varit möjligt att ingå avtal med stöd av de i budgeten för 1999 godkända beställningsfullmakterna får under år 2000 avtal slutas i motsvarighet till det belopp som inte är bundet i nämnda beställningsfullmakter under förut-

sättning att de årliga betalningarna på grund av dessa avtal inte överstiger de markbelopp som anförs i finansieringsplanerna för beställningsfullmakterna.

Förklaring: Bruttoutgifterna under momentet uppskattas fördela sig som följer: löneutgifter 3 462 milj. mk, värnpliktigas dagpenningar samt reservisternas löner och dagpenningar 220 milj. mk, köp av tjänster 550 milj. mk, övriga utgifter 443 milj. mk, hyror 458 milj. mk, material, förnödenheter och varor 429 milj. mk och investeringar 96 milj. mk. Därtill uppskattas att 42 milj. mk skall inflyta i inkomster under momentet.

Vid dimensioneringen av anslaget har såsom avdrag beaktats 4 000 000 mk som löner och andra utgifter för sex personer i överföring till moment 24.01.21, 283 000 mk som löner för två personer i överföring till moment 25.50.21 och 144 000 mk som lön för en person i överföring till moment 35.40.21.

Tidigare beviljade beställningsfullmakter föranleder år 2000 betalningar om högst 305 569 000 mk.

Utgifter och inkomster:	mk
Bruttoutgifter	5 657 349 000
Särskilda utgifter för den avgiftsbelagda verksamheten	31 930 000
Övriga omkostnader	5 625 419 000
Bruttoinkomster	41 776 000
Inkomster av den avgiftsbelagda verksamheten	36 428 000
— offentligrättsliga prestationer	5 000
— övriga prestationer	36 423 000
Övriga inkomster	5 348 000
Nettoutgifter	5 615 573 000
2000 anslag	5 615 573 000
1999 anslag	5 190 118 000
1998 bokslut	5 168 400 000

30. Internationell fredsbevarande verksamhet

Förklaring: Enligt lagen om Finlands deltagande i fredsbevarande verksamhet som baserar sig på beslut av Förenta Nationerna och Organisationen för säkerhet och samarbete i Europa (514/1984) budgeteras anslagen för fredsbevarande verksamhet som grundar sig på organisationernas beslut under utrikes- och försvarsministeriets huvudtitlar. Under moment 24.99.22 i utrikesministeriets huvudtitel budgeteras anslagen för löne- och utbildningsutgifter för de finska övervakningsstyrkorna och under moment 22 i detta kapitel i försvarsministeriets huvudtitel budgeteras anslagen för förvaltnings- och utrustningsutgifter för de finländska fredsbevarande styrkorna samt för utgifter för observatörsverksamhet.

De centrala resultatmålen för år 2000 för det resultatområde som omfattar den internationella fredsbevarande verksamheten är:

- att verksamhetsbetingelser för deltagande i den internationella fredsbevarande verksamheten skapas och upprätthålls genom att de politiska förutsättningarna för deltagandet förbereds i samverkan med utrikesministeriet, genom att de nödvändiga resurserna för deltagandet anskaffas samt genom revidering av de författningar som är nödvändiga för deltagandet i enlighet med de politiska besluten,

- Finlands deltagande i den fredsbevarande verksamheten tryggas genom att kvalitativt och kvantitativt högstående och tillräcklig personal och materiel ställs till de fredsbevarande truppernas förfogande,

- Finlands deltagande i den fredsbevarande verksamheten genomförs kvalitativt på åtminstone samma nivå som för närvarande genom att den nationella förvaltningen och ledningen ombesörjs,

- att åtgärder som är nödvändiga för ledningen av den fredsbevarande verksamheten och förändringar i ansvaret för verkställandet av den fredsbevarande verksamheten vidtas,

- att det beredskapssystem som Finlands internationella ställning och ingångna förbindelser förutsätter upprätthålls.

22. Utrustnings- och förvaltningsutgifter för FN:s och OSSE:s fredsbevarande verksamhet (förslagsanslag)

Under momentet beviljas ett nettoanslag om 159 000 000 mk.

Anslaget får användas till betalning av löner och det nationella dagtraktamentet till militär-observatörerna, till betalning av löne-, utbildnings-, underhålls-, utrustnings-, förvaltnings- och andra konsumtionsutgifter, till betalning av utgifter för nordiska kurser i fredsbevarande verksamhet och till betalning av resekostnader, hälsovårds-, transport-, utrustnings-, underhålls-, representations- och förvaltningsutgifter för de finländska fredsbevarande styrkorna i Libanon, Bosnien-Hercegovina och Kosovo samt för den finländska avdelningen på Cypern.

Antalet anställda som med anslaget avlönats i uppgifter av bestående natur får motsvara högst 23 årsverken. I denna siffra ingår inte den personal som avlönats för FN:s och OSSE:s fredsbevarande operationer.

Om Finlands regering får en begäran om att en ny fredsbevarande styrka skall ställas till FN:s eller OSSE:s förfogande för fredsbevarande uppgifter och Finland beslutar att ställa upp en fredsbevarande styrka eller Finland beslutar om fortsatt deltagande i följande skede av pågående operationer, får under momentet beviljade anslag användas för betalning av utgifterna för detta.

Förklaring: Vid dimensioneringen av anslaget har såsom inkomster som skall nettobudgeteras beaktats FN:s betalningar för utrustning och vissa andra inkomster i anslutning till den fredsbevarande verksamheten. En be-

redskapstrupp är en trupp som samlas och utrustas för FN:s eller OSSE:s fredsbevarande uppgifter och som består av personer som i Finland förbundit sig att stå i beredskap. Finland har ställt obeväpnade militärobservatörer till FN:s förfogande i Mellanöstern, Kashmir, gränsområdet mellan Irak och Kuwait samt totalt 30 militärobservatörer inom det tidigare Jugoslavien. En finländsk fredsbevarande styrka verkar i södra Libanon inom UNIFIL-operationen, i Bosnien-Hercegovina inom SFOR-operationen och i Kosovo inom KFOR-operationen och en person verkar på Cypern inom UNFICYP-operationen.

Utgifter och inkomster:	mk
Bruttoutgifter	164 800 000
Bruttoinkomster	5 800 000
— ersättningar från FN för kostnader för utrustning	5 500 000
andra inkomster av den fredsbevarande verksamheten	300 000
<u>Nettoutgifter</u>	<u>159 000 000</u>
2000 anslag	159 000 000
1999 anslag	60 600 000
1999 tilläggsb.	10 000 000
1998 bokslut	106 663 444

24. Utgifter för internationellt försvarspolitiskt samarbete (förslagsanslag)

Under momentet beviljas 9 000 000 mk.

Anslaget får användas till betalning av utgifter för möten, förhandlingar, seminarier, kurser och övningar i anknytning till det internatio-

nella försvarspolitiska samarbetet samt till betalning av utgifter för verkställandet av OSSE:s förtroende- och säkerhetsskapande åtgärder och anknytande administrativa uppgifter i Finland och utomlands. Anslaget får också användas för uppföljning och deltagande i möten i anslutning till förhandlingar om vapenbegränsningar och vapenkontroll, för samarbete i fråga om försvarsmateriel och miljöskydd samt till betalning av utgifter för forskningsverksamhet i anslutning till alla ovan nämnda uppgifter i Finland och utomlands.

Förklaring: Anslaget uppskattas preliminärt föranleda utgifter om ca 4,5 milj. mk för genomförande av möten, kurser, studieresor, besök och svarsbesök samt övningar enligt NATO:s program för partnerskap för fred, ca 1,0 milj. mk för internationellt samarbete inom materielbranschen, ca 0,5 milj. mk för genomförande av möten, seminarier och expertresor i anslutning till OSSE:s förhandlingsprocess samt för möten för utvärdering och informationsutbyte enligt Wiendokumentet, ca 0,6 milj. mk för genomförande av inom OSSE överenskomna förtroende- och säkerhetsskapande åtgärder enligt Wiendokumentet, ca 0,3 milj. mk för förberedelser för verkställandet av Open Skies-avtalet och vid behov för deltagande i övervaknings- och testflygningar samt ca 2,1 milj. mk för annat internationellt försvarspolitiskt samarbete.

2000 anslag	9 000 000
1999 anslag	9 000 000
1998 bokslut	8 999 855

91. Skogshushållning inom försvarsministeriets förvaltningsområde

Förklaring: Skogshushållningen inom försvarsministeriets förvaltningsområde stöder försvaret genom att markerna och skogsnaturen på dem utvecklas på ett sätt som lämpar sig så väl som möjligt för försvarsmaktens verksamhet. I skötseln av naturresurserna harmoniseras försvarsmaktens aspekter med ekonomiska aspekter och aspekter i anslutning till bevarandet av naturens mångfald och rekreationssyften.

Som resultatmål för skogshushållningen uppställs en driftsäterstod på 7 500 000 mk. Resultatmålet förutsätter att ca 110 000 m³ virke säljs.

Försvarsministeriet besitter ca 70 000 ha mark. Skogshushållning kan bedrivas på ca 45 000 ha. Balansvärdet för de skogar som omfattas av försvarsministeriets skogshushållning uppgick till 227 milj. mk den 31 december 1998. Avkastningen på kapitalet sänks med ca 4,0 milj. mk på grund av utanför skogshushållningen stående tjänster som producerats för försvarsmakten och åligganden i anslutning till miljövården. I hur stor utsträckning de begränsningar som områdenas egentliga användningsändamål medför inverkar sänkande på avkastningen av skogshushållningen har inte bedömts.

Utvecklingen av försvarsministeriets skogshushållning 1998-2000 i jämförelsetal:

	1998	1999	2000
	utfall	prognos	budgetprop.
Inkomster milj. mk	30,4	26,0	28,5
Särkostnader milj. mk	17,6	19,0	21,0
Driftsåterstod milj. mk	12,8	7,0	7,5
— % av inkomsterna	42,0	26,9	26,3
Andel av gemensamma kostnader	0,9	0,9	0,9
Överskott	11,9	6,1	6,6
— % av inkomsterna	39,2	23,5	23,2
Inkomster % av särkostnaderna	173	137	135,7
Investeringar milj. mk (kortfristig)	0,5	0,3	0,3
Investeringar % av inkomsterna	1,7	1,2	1,1
Prisförändring, %	2	0	-3
Volym, avverkat virke 1000 m ³	109	102	110
Produktivitetsförändring, %	2	2	2
Mekaniseringsgrad, %	58	60	62
Effekt, avverkat virke/tillväxt, %	66	64	66
Antal anställda	64	62	60

De utgifter för skogshushållningen som hänför sig till detta kapitel har beaktats under moment 12.27.21.

92. Försvarsförvaltningens byggverk

Förklaring: Byggverkets verksamhetsidé är att producera de lokaler och den service i form av underhåll som försvarsmakten behöver i fredstid och under undantagsförhållanden. Byggverket svarar dessutom såsom en del av den organisation som äger försvarsförvaltningens fastighetsväsende för fastighetsförmögenhetens skick och för att dess värde skall bestå.

För försvarsmaktens behov kommer år 2000 att färdigställas husbyggnader och specialkonstruktioner omfattande uppskattningsvis 52 000 m² nyttoyta. Vidare har byggverket hand om ombyggnader och tekniska arbeten.

I anslutning till omorganiseringen av byggnadsbeståndet fortsätter den överflyttning av besittningen av bostäder som inleddes hösten 1998 till Statens fastighetsverk för att överlåtas vidare till Kruunuasunnot Oy.

Det byggnadsbestånd som byggverket skall underhålla år 2000 omfattar sammanlagt ca 3,7 milj. m² nyttoyta. Vidare omfattar underhållet olika energinätverk samt konstruktioner och anläggningar som används av försvarsmakten.

Försvarsministeriet har i anslutning till beredningen av budgetpropositionen för år 2000 preliminärt ställt upp följande resultatmål som de viktigaste resultatmålen för Försvarsförvaltningens byggverk:

— Ett internt hyressystem bereds för att tas i bruk fr.o.m. år 2001. Den interna hyran innefattar underhållshyra och kapitalhyra. Skriftliga hyresavtal ingås med varje truppavdelning och motsvarande enhet.

— Miljö- och säkerhetsfrågor tas in i byggverkets verksamhetsmodell som en del därav.

— Nivån på kundtillfredsställelsen höjs.

— Nivån på arbetstillfredsställelsen höjs genom satsningar på valda prioriteringsområden i personalpolitiken.

— Byggnadsprojekten genomförs i den omfattning och enligt de tidtabeller som fastställts i projektplanerna så, att kostnadsförslagen i dispositionsplanen i budgeten inte överskrider.

— De ägartjänster som försvarsministeriet har beställt genomförs i den omfattning, enligt den tidtabell och till de kostnader som nämns i avtalet.

— Byggnadsprojekten genomförs med konkurrens mellan entreprenörer enligt marknadens villkor.

— Konkurrensutsättningen av elinköp samt lönsamheten i fråga om anskaffningen av värme och vatten effektivteras. Målet är att 80 % av elektriciteten skall vara konkurrensutsatt före utgången av år 2000 och att de viktigaste avtalen om anskaffning av värme och vatten har justerats.

— Den företagsekonomiska lönsamheten hos de tjänster som produceras för utomstående säkerställs genom att ett tillräckligt täckningsbidrag räknas in i priset på tjänsterna.

Intäcks-/kostnadskalkyl för den nettobudgeterade avgiftsbelagda verksamheten (milj. mk):

	1998	1999	2000
	utfall	prognos	budgetprop.
Försäljningsintäkter	924,7	849,0	876,6
Försäljningens korrektivposter	-15,3	-15,3	-14,0
Omsättning	909,4	833,7	862,6
Rörliga kostnader	-820,5	-782,1	-813,3
Underhåll av egna lokaler	7,6	6,4	6,4
Försäljningsbidrag	96,5	58,0	55,7
Fasta kostnader	-54,5	-54,5	-52,5
Driftsbidrag	42,0	3,5	3,2
Avskrivningar	-8,1	-13,4	-13,2
Överskott före överföringar till/från försvarsmakten	33,9	-9,9	-10,0
Återbäring till försvarsmakten/försvarsmaktens prisstöd till bostadsväsendet	-37,0	9,9	10,0
Överskott	-3,1	0,0	0,0

99. Övriga utgifter inom försvarsministeriets förvaltningsområde

40. Olycksfallsersättningar på grund av olyckan vid Lappo patronfabrik (förslagsanslag)

Under momentet beviljas 350 000 mk.

Anslaget får användas till betalning av ersättningar som enligt lagen om olycksfallsförsäkring skall utbetalas med anledning av olyckan vid Lappo patronfabrik 1976.

2000 anslag	350 000	2000 anslag	9 500 000
1999 anslag	330 000	1999 anslag	5 500 000
1998 bokslut	332 424	1998 bokslut	5 499 669

50. Understödjande av försvarsorganisationers verksamhet

Under momentet beviljas 9 500 000 mk.

Anslaget får användas till understödjande av försvarsorganisationers verksamhet.

Förklaring: Anslaget används till frivillig försvarsutbildning utanför försvarsförvaltningen samt till frivillig verksamhet inom försvarssystemet på regional och lokal nivå.

93. Kursfluktuationer (förslagsanslag)

Under momentet beviljas ett nettoanslag om 100 000 mk.

Anslaget får användas till de kursskillnader som uppkommit vid faktureringen av utgifterna för de finländska övervakningsstyrkorna och i bokföringen av militärattachéverksamheten.

2000 anslag	100 000
1999 anslag	100 000
1998 bokslut	13 550

Huvudtitel 28

FINANSMINISTERIETS FÖRVALTNINGSOMRÅDE

Förklaring: Det totala antalet anställda inom förvaltningsområdet beräknas år 2000 motsvara 10 770 årsverken.

Verksamhetsmiljö

Stärkandet av det ekonomisk-politiska samarbetet och sysselsättningen inom Europeiska unionen samt samordningen av den ekonomiska politiken i euroområdet och förberedelserna för unionens utvidgning inverkar på verksamheten såväl inom finansförvaltningen som inom de övriga förvaltningsområdena de närmaste åren. I anslutning till arbetsmarknads- och inkomstpolitiken kommer lönebildningen att ha en central effekt på hur sysselsättningen utvecklas. Finlands deltagande i euroområdet framhäver hur viktig skötseln av hela den offentliga ekonomin är när det gäller att trygga en stabil samhällsekonomi. Enligt de kriterier som används vid övervakningen av stabiliteten i euroområdet hör vid sidan av statsfinanserna även kommunernas och socialskyddsfondernas ekonomi till den offentliga ekonomin, vars underskott medlemsstaten svarar för. Detta förutsätter en smidig samordning av skötseln av ekonomin samt beslutsfattandet inom staten, kommunerna och socialskyddsfonderna.

De största utmaningarna inom den nationella beskattningen ligger i att fortsättningsvis lindra beskattningen av förvärvsinkomster och att säkerställa att skattebasen är tillräckligt tät.

I och med att ett euroområde har uppkommit blir också konkurrensen mellan de finansiella instituten på finansmarknaden hårdare då osäkerheten gällande valutorna försvinner mellan medlemsländernas finansmarknader. Denna utveckling försnabbar strukturomvandlingarna på finansmarknaden. De internationella finansiella störningarna de senaste två åren har visat att extra resurser måste sättas in på att följa upp, förutse, övervaka och upprätthålla stabiliteten på den internationella finansmarknaden. Alternativa åtgärder för detta diskuteras och utreds på olika håll under temat den internationella finansarkitekturen.

Utvecklingen inom data- och kommunikationstekniken för med sig nya möjligheter att utveckla verksamhetsprocesserna, den elektroniska kommunikationen och öppenheten i beslutsfattandet inom den offentliga sektorn. Genom att informationssamhällets tjänster ställs inom räckhåll för alla på ett jämlikt sätt kan det förhindras att medborgare och områden blir utslagna.

Den åldrande personalen och att arbetstagarna orkar i arbetet är en stor utmaning också för statens personalpolitik de närmaste åren och årtiondena. Att personalen orkar och utvecklingen av kunnandet och dess struktur måste aktivt följas upp. Bl.a. utvecklingen och ibruktagandet av personalboks slut stöder detta.

Resultatmål

Verksamheten vid finansministeriet och inom dess förvaltningsområde stöder målen och målsättningarna i den allmänna motiveringen till budgeten. De preliminära resultatmålen enligt uppgifter för finansförvaltningen år 2000 är följande:

En balanserad och hållbar tillväxt

Det främsta målet för den ekonomiska politiken är att förbättra sysselsättningen, vilket förutsätter att en stabil ekonomisk tillväxt tryggas. Målet är att antalet nya arbetsplatser skall öka i rask takt och att den arbetande befolkningens andel av befolkningen i arbetsför ålder i Finland skall närma sig 70 %, vilket har uppställts som mål i EU:s riktlinjer för sysselsättningen.

Förutsättningarna för en hållbar ekonomisk tillväxt som effektivt förbättrar sysselsättningen stärks genom att sådana strukturreformer genomförs som gör att förnödenhets-, kapital- och arbetsmarknaderna fungerar bättre, och beskattningen och de sociala förmånerna revideras på ett sätt som förbättrar sysselsättningen och sporrar till företagsamhet. Detta stöder målen för en stabil tillväxt och låg inflation samt en jämn ökning av löntagarnas köpkraft.

Man bereder en ekonomisk politik som kan förbättra användningen av samhällsekonomin resurser och öka ekonomin anpassningsförmåga på det sätt som stabilitets- och tillväxtpakten förutsätter så att en långsiktig balanserad tillväxt är möjlig.

Avsikten är att med hjälp av en stram budgetpolitik sträva efter att inom statsfinanserna under valperioden uppnås ett strukturellt finansiellt sparande som överensstämmer med den samhällsekonomiska bokföringen och att statsskulden minskar så att den då valperioden upphör understiger 50 % av bruttonationalprodukten. På detta sätt skapas marginaler för det finansiella tryck och utgiftstryck som konjunkturvåxlingarna och den åldrande befolkningen medför de kommande åren.

Inom EU stöder Finland samarbetet för att minska en skadlig skattekonkurrens. Det är särskilt viktigt att fastställa minimiskattensnivåer inom energibeskattningen och beskattningen av ränteinkomster som betalas från ett medlemsland till ett annat.

Avsikten är att dra upp linjer för och genomföra en finansmarknadspolitik som kan trygga stabiliteten, effektiviteten och verksamheten på finansmarknaden samt mångsidiga, trygga och tillgängliga finansieringstjänster. Avsikten är också att marknads tillförlitlighet och översiktighet skall förbättras genom att det skall göras enklare att jämföra information om olika placeringsprodukter och finansiella institut samt genom neutral finansieringsövervakning och beskattning.

De behov av att utveckla statistiken som Europeiska unionen föranleder och de förändringar som övergången till euro medför är fortfarande centrala faktorer inom samhällets informationsförsörjning.

Den offentliga sektorns roll när det gäller att skapa konkurrensförutsättningar inom samhällsekonomin är ett centralt objekt för forskningsverksamheten.

Styrning och granskning av statsfinanserna

Kontrollen över den helhet som statens kassareserver och statsskulden utgör utvecklas så att en så kostnadseffektiv medelsanskaffning som möjligt kan uppnås. För ränteintäkternas del är målet en intäkt som överensstämmer med medelvärdet av Euriborräntan.

Avsikten är att inom statsförvaltningen utveckla utnyttjandet av den reviderade boksluts- och resultatinformationen i ram- och budgetprocessen.

Målet för revisionsväsendet är att stöda den ekonomiska styrningen inom statsförvaltningen och främja en resultatrik verksamhet.

Verkställande av beskattningen

Vid verkställandet av beskattningen är målet att förbättra beskattningens riktighet och enhetlighet i enlighet med de principer som gruppen för rättsskydd inom beskattningen och interna utredningar inom skatteförvaltningen har föreslagit. Uppnåendet av målet stöds genom satsningar på utbildning och genom att handledningspraxis utreds för att höja sakkunskapen om beskattningen.

Utgångspunkten för bekämpningen av den grå ekonomin är statsrådets principbeslut av den 22 oktober 1998 om regeringens åtgärdsprogram för minskande av den ekonomiska brottsligheten och den ekonomiska gråzonen samt de fortsatta utredningar som hänför sig till det.

Tullväsendet och en fungerande inre marknad

Att främja en fungerande inre marknad och jämlika konkurrensförutsättningar för näringslivet är den centrala utgångspunkten för tullväsendet. Ett särskilt mål är att bekämpa accisbedrägerier och bedrägerier som riktar sig mot gemenskapen samt olaglig import och export.

En resultatrik offentlig förvaltning

Konkurrenskraften och kvaliteten i fråga om verksamheten inom den offentliga förvaltningen förbättras i enlighet med riktlinjerna för förvaltningspolitiken.

Serviceproduktionen inom den offentliga förvaltningen förbättras genom att utarbetandet av kvalitetsstrategier för förvaltningsområdena stöds och genom att utnyttjandet av bedömnings- och jämförelseuppgifter fortgår.

Tillgången och kvaliteten på servicen förbättras genom att de elektroniska tjänsterna och myndigheternas samservice utvecklas. Målet är att bedöma de elektroniska tjänsternas effekter på personalstrukturen inom statsförvaltningen.

Utvecklingen av ämbetsverkens informationsförvaltning och informationstjänst stöds och målet är samverkande datasystem inom förvaltningen och ett bättre utnyttjande av information inom den offentliga sektorn.

Åtgärder som främjar kunnande och att arbetstagarna orkar i arbetet samt ett etiskt beteende fortgår och effektivteras.

Fonderingssystemet vid statens pensionsfond utvecklas och en tillväxt av fonden i enlighet med fonderingsmålet tryggas.

Affärsverksamheten inom finansförvaltningen

De bolag för vilka ministeriet har ledningsansvar bedriver bankverksamhet, industriell verksamhet, placeringsverksamhet och serviceproduktion. Med tanke på avkastningen på statens egendom är målet en avkastning på det kapital som staten har placerat i bolag och affärsverk som åtminstone är lika stor som den genomsnittliga avkastningen i branschen i fråga. Beslut om försäljning av statens egendom fattas från fall till fall inom gränserna för de fullmakter riksdagen beviljar.

Genomförandet av statens strategi för fastighetsägande fortgår.

Styrning av och samarbete inom förvaltningsområdet

Resultatstyrningen inom finansministeriets förvaltningsområde utvecklas i samarbete med ministeriet, ämbetsverken och affärsverken.

Målet är att skapa rapporteringsmodeller för ett redovisningsväsende som tjänar ledningen, vilka beaktar verksamhetens speciella karaktär vid förvaltningsområdets ämbetsverk och inrättningar och kan utnyttjas både vid ledningen och styrningen av ämbetsverken. Finansministeriets förvaltningsområde är en av piloterna inom projektet för utvecklande av ett redovisningsväsende som tjänar ledningen.

Förvaltningsområdets utgifter kapitelvis 1998-2000

	År 1998 bokslut 1000 mk	År 1999 statsbudget 1000 mk	År 2000 förslag 1000 mk		Ändring 1999-2000 ±1000 mk		±%
01. Finansministeriet	218 800	131 000	134 000	+	3 000	+	2
03. Statens ekonomiska forskningscentral	17 589	17 900	18 400	+	500	+	3
05. Statskontoret	194 431	197 850	221 950	+	24 100	+	12
07. Pensioner och ersättningar som staten betalar ut	13 527 679	14 229 800	14 671 650	+	441 850	+	3
10. Statens revisionsverk	41 057	42 350	42 500	+	150	+	0
18. Skatteförvaltningen	1 422 426	1 650 000	1 680 000	+	30 000	+	2
39. Vissa överföringar till landskapet Åland	887 127	842 000	932 000	+	90 000	+	11
40. Tullverket	502 981	543 000	556 185	+	13 185	+	2
52. Statistikcentralen	193 271	204 300	202 000	-	2 300	-	1
(64.) Statens fastighetsverk	518 000	—	—		—		—
80. Förnyande av förvaltningen och vissa stödåtgärder inom personalförvaltningen	117 901	161 650	55 900	-	105 750	-	65
81. Vissa utgifter som icke fördelas enligt förvaltningsområde	3 708 866	3 659 500	3 752 988	+	93 488	+	3
82. Ersättningar till fonder och finansiella institut	1 085 857	48 850	445 345	+	396 495	+	812
84. Internationella finansiella bidrag	8 288	18 800	19 640	+	840	+	4
90. Finlands finansiella bidrag till Europeiska unionen	5 985 868	6 290 000	6 915 000	+	625 000	+	10
99. Övriga utgifter inom finansministeriets förvaltningsområde	37 633	25 700	25 300	-	400	-	2
Sammanlagt	28 467 775	28 062 700	29 672 858	+	1 610 158	+	6

01. Finansministeriet

Förklaring: Enligt verksamhetsidén svarar finansministeriet som en del av statsrådet, ekonomisk samordnare och ledare av sitt förvaltningsområde för en ekonomisk politik som förespråkar en balanserad och hållbar tillväxt, god skötsel av statsfinanserna och en resultatrik offentlig förvaltning samt för sådant nationellt och internationellt samarbete som dessa förutsätter.

I verksamheten framhäver ministeriet tryggheten av den ekonomiska grunden och valmöjligheter för kommande generationer.

Finansministeriet har fastställt för verksamheten kritiska framgångsfaktorer fram till år 2002, och utgående från dem uppställs de årliga resultatmålen. I ministeriets verksamhetsstrategi betonas som kritiska framgångsfaktorer med samhällsliga effekter verksamhet som främjar tillväxt och stabilitet, ekonomisk rörelsefrihet, lindrigare beskattning och den offentliga verksamhetens konkurrenskraft och serviceförmåga.

Ministeriets preliminära resultatmål för år 2000:

Tillväxt och stabilitet

— Målet är att tillväxten i Finlands bruttonationalprodukt skall överstiga genomsnittsvärdet i euroområdet.

— Målet är att kostnadsstegringen skall understiga genomsnittsvärdet i euroområdet.

— Det strukturpolitiska läget i Finland och ändringsbehoven bedöms med utnyttjande av speciellt det jämförelsematerial som EU och OECD producerar. Som speciella problem granskas bl.a. den helhet som beskattningen, inkomstöverföringarna, offentliga betalningar och den offentliga konsumtionen bildar samt de krav som förpliktelseerna enligt Kyotoprotokollet till klimatkonventionen ställer.

— Målet är att fördjupa uppföljningen av den ekonomiska utvecklingen i euroområdet.

— Målet är att stärka de samhälleliga effekterna av ramförordningen. Målet är att kommunalekonomin och socialskyddsärendena skall ingå i ramdiskussionerna och att centrala beslut kan fattas. Med tanke på kvaliteten på ramförhandlingarna är målet att den samhällspolitiska debatten skall utgöra en central del, vilket kommer till synes så att ramarna skall innehålla såväl markbehandling som innehållstexter.

— Ministeriets kunskande när det gäller att analysera kommunalekonomin stärks. Analysen av den kommunala sektorn fördjupas till att gälla kommuner och områden.

— För att trygga finansmarknadens stabilitet och konkurrensförutsättningar ombesörjs en tillräcklig koordinering av bank-, värdepappers- och försäkringslagstiftningen och dito övervakning.

— För att öka placerarnas förtroende utvecklas spelreglerna på värdepappersmarknaden ytterligare.

Ekonomiska marginaler

— Målet är att statsfinanserna skall vara i balans år 2001, inkl. skattelättnaderna. Överskottet enligt kriteriet för övervakningen av stabiliteten i euroområdet är 3,5 % år 2001 och överskottet i statsfinanserna ½ %.

— Utgiftsbesluten i budgetpropositionen för 2001 överensstämmer med utgiftslinjerna i regeringsprogrammet. Skulden enligt kriteriet för övervakningen av stabiliteten i euroområdet är 42 ½ % år 2001 och statsskulden 54 %.

Lindring av beskattningen

— Strävan är att den målsatta lindringen av beskattningen av arbete inleds.

— De nedre gränserna för fastighetsskatteprocenten höjs för att stöda kommunernas finansieringsmöjligheter.

— När det gäller företagsbeskattningen är målet att bevara Finlands konkurrensställning. Inom Europeiska unionen främjar Finland åtgärder som syftar till att begränsa en skadlig skattekonkurrens.

Den offentliga verksamhetens konkurrenskraft och serviceförmåga

— Revideringen av statens centralförvaltning fortgår.

— Kvaliteten på offentliga tjänster främjas genom att strategier för förvaltningsområdena och kvalitetsprojekt stöds samt genom deltagande i det nationella och europeiska kvalitetspolitiska samarbetet.

— Utvecklingen genom jämförelser (benchmarking) och utvärderingen av statsförvaltningens organisationer främjas.

— Användningen av metoder för elektronisk identifiering av personer inom statens databehandling och säkerhetslösningar främjas.

— Styrningen av statens informationsförvaltning revideras utgående från den informationsförvaltningsstrategi som är under beredning.

— Informationssamhällets och elektroniska offentliga tjänsters verkningar i fråga om personalen fastställs.

— I den avtalslösning som gäller statsanställda stöds uppnåendet av målen i regeringsprogrammet och statens konkurrenskraft som arbetsgivare samt beaktas särdragen i statens ställning som arbetsgivare.

— En utredning görs och förslag framställs för att göra det lättare att dimensionera den statsanställda personalens storlek rätt.

— Utgående från en utredning om lönebildningen inom staten och på den allmänna arbetsmarknaden inleds och slutförs nödvändiga åtgärder för att löneförhållandena skall bli de rätta.

— Åtgärder för att förbättra personalens kunskaper och göra det lättare för arbetstagarna att orka i arbetet fortgår och utvecklas. En rekommendation om grunderna för etiskt tjänstemannabeteende utfärdas.

— Användningen av personalbokslut främjas så att minst 55 % av räkenskapsverken använder personalbokslut.

— En revidering av informationssystemet för statens personalledning och arbetsgivar- och arbetsmarknadsverksamhet inleds i sin helhet för att målen för personalpolitiken skall kunna uppnås.

Ministeriets kärnprocesser och strukturer, resurshantering samt personalutveckling och personalens arbetsförmåga skapar förutsättningar för att ovan nämnda mål skall kunna uppnås. När det gäller processer och strukturer är ram- och budgetprocessen, Ekofinprocessen och processen i rådet (budget), processen vid beredningen av den ekonomiska politiken och en aktiv utveckling av resultatstyrningen och samarbetet inom förvaltningsområdet de centrala. Det centrala när det gäller resurshantering är att resurserna och målen samordnas sinsemellan. För att stöda och stärka personalutvecklingen och personalens arbetsförmåga genomför ministeriet ett program för utveckling av finansministeriet som arbetsgemenskap.

Finansministeriets ovan anförda resultatmål är preliminära och de stöder uppnåendet av de mål för förvaltningsområdet som anges i den allmänna motiveringen till budgetpropositionen och i förklaringsdelen till huvudtitelmotiveringen. De preliminära resultatmålen preciseras i ett dokument som gäller förvaltningsområdets resultatmål år 2000 när riksdagen har godkänt budgeten för 2000.

<i>21. Omkostnader</i> (reservationsanslag 2 år)	EU:s andel om 2 000 000 mk har antecknats
Under momentet beviljas 134 000 000 mk.	som inkomst under moment 12.28.99.
<i>Förklaring:</i> Vid dimensioneringen av anslaget har såsom tillägg beaktats 4 000 000 mk i utgifter för EMU-informationen, varav	
	2000 anslag 134 000 000
	1999 anslag 131 000 000
	1998 bokslut 133 800 000

03. Statens ekonomiska forskningscentral

Förklaring: Statens ekonomiska forskningscentral (VATT) är en enhet för tillämpad ekonomisk forskning (L 27/1990) som till stöd för beslutsfattandet producerar forskningsinformation om en effektiv användning av den offentliga sektorns resurser och om anpassningen av dem till föränderliga krav samt om verkningarna av den offentliga sektorns åtgärder på verksamheten inom samhällsekonominns övriga delområden.

Finansministeriet har preliminärt uppställt följande resultatmål för forskningscentralen år 2000:

Flera strategiska ändringsfaktorer inverkar på inriktningen av forskningsverksamheten. En av de viktigaste av dem är anpassningen till en ny ekonomisk miljö i och med EMU. Den offentliga sektorns roll håller på att förändras så att denna sektor i allt högre grad får rollen som skapare av konkurrensförutsättningar inom samhällsekonomin. På längre sikt utgör det utgiftstryck som förorsakas av den åldrande befolkningen och benägenheten att gå i pension tidigt ett hot mot en balanserad utveckling av den offentliga ekonomin. En höjning av sysselsättningsgraden är ett viktigt mål för den ekonomiska politiken. Nya teman som har accentuerats är den försämrade regionala balansen och de ekonomiska problemen i anslutning till Kyotoprotokollet till klimatkonventionen. Både verksamheten inom EU och EU:s utvidgning förutsätter att det internationella forskningssamarbetet ökas och effektivteras.

För utredning av hindren för en höjning av sysselsättningsgraden inriktas forskningsverksamheten på arbetskraftsströmmarna och i högre grad än tidigare på efterfrågan på arbetskraft i stället för på utbudet på arbetskraft och drivfjädrar. För detta ändamål utvecklas bl.a. en särskild företagsdatabas. Utredningen av orsakerna till tidiga pensioneringar effektivteras. För anpassning av den offentliga ekonomin till en yttre miljö som ständigt förändras satsas det på utredning av den internationella skattekonkurrensens effekter. Valfärdsstatsreformen och analyseringen av orsakerna till den strukturella arbetslösheten förutsätter att utredningen av inkomstöverföringssystemets stimulansverkningskraft fortgår.

För utredande av samhällsekonomin tillväxtförutsättningar undersöks vilken betydelse kunskaper, utbildning och förändringen på arbetsmarknaden har. Det finns behov av att också utvärdera närings- och teknologistöden samt investeringarna i infrastrukturen från denna aspekt. Finlands relativa konkurrensförmåner bedöms i en strukturrapport som publiceras första gången år 2000. Analyseringen av en hållbar offentlig ekonomi, som inleddes 1999, fördjupas genom att de ändringar som är att vänta i befolkningsstrukturen och den ekonomiska miljön beaktas.

För att förbättra effektiviteten inom den offentliga sektorn inriktas undersökningen av de offentliga tjänsternas effektivitet på att utreda tjänsterna för den åldrande befolkningen. Det är viktigt att satsa på undersökning av de offentliga tjänsternas effektivitet också med tanke på en hållbar balanserad offentlig ekonomi.

Förändringarna i den regionala utvecklingen förutsätter att uppföljningen av den regionala utvecklingen och stadsutvecklingen och av de ekonomiska relationerna mellan staten och kommunerna samt analyseringen av verkningarna utvecklas. För att den regionala utvecklingens samhällsekonomiska betydelse skall kunna utredas bättre än tidigare förutsätts att en undersökning av stadspolitikens ekonomiska verkningar intensivare än tidigare också kopplas till denna utredning.

De samhällsekonomiska verkningarna av Kyotoprotokollet till klimatkonventionen utreds genom att den fortsatta behandlingen av konventionen, som bl.a. gäller utsläppshandeln, följs intensivt. Den offentliga sektorns förändrade roll förutsätter att undersökningen av prissättningen, finansieringen och effekterna av infrastruktur-tjänster fortgår.

För- och nackdelarna med en utvidgning av EU undersöks genom att i synnerhet produktionsfaktorens rörlighet och en ny inriktning av handeln utreds.

Framgång i forskningsuppdragen förutsätter satsningar på vidare utveckling och utbildning av personalen.

21. Omkostnader (reservationsanslag 2 år)		Bruttoinkomster	
Under momentet beviljas ett nettoanslag om		Inkomster av verksamheten	3 500 000
18 400 000 mk.		— inkomster av den avgiftsbelagda	
<i>Förklaring:</i>		verksamheten	2 000 000
		— inkomster av samarbete	1 500 000
Utgifter och inkomster:	mk	Nettoutgifter	18 400 000
Bruttoutgifter	21 900 000	2000 anslag	18 400 000
Kostnader för den avgiftsbelagda		1999 anslag	17 900 000
verksamheten	2 000 000	1998 bokslut	17 589 000
Särkostnader för samarbete	1 500 000		
Övriga omkostnader	18 400 000		

05. Statskontoret

Förklaring: Statskontoret är ett resultatstyrt serviceämbetsverk som omfattar flera branscher och som sköter statens interna ekonomi- och finansförvaltning, pensions- och skadeskydd samt ärenden som gäller skador, ådragna i militärtjänst och veteranfrågor. I anslutning till denna uppgiftshelhet har Statskontoret för avsikt att

i finansbranschen

— erbjuda sådan konkurrenskraftig service för kontroll över finansförmögenheten som statsamfundet och dess enheter behöver

— sörja för att tillgodose statens finansiella behov på ett kostnadseffektivt sätt på godkända risknivåer för upplåning och placeringsverksamhet så, att kontrollen över en tillräcklig likviditet sköts på förmånligaste sätt för staten

— fortsätta utvecklandet av infrastrukturen på finansmarknaden i Finland i samarbete med andra marknadsparter så, att verksamheten på den europeiska finansmarknaden sker smidigt

i försäkringsbranschen

— sörja för att det ansvar och de risker som omfattas av statsfinanserna och gäller egendom och personal sköts på hög kvalitetsnivå på ett för staten förmånligt sätt och så att de kostnader som föranleds därav under iakttagande av principen om kostnadsansvarighet konsekvent hänförs som kostnader för berörda enheter

— i samarbete med finansministeriet fortsätta beredningen av en sådan verksamhetsmodell enligt vilken fonderingen av statens pensionsansvar samt bestämmandet av förmåner och försäkringspremier sker på försäkringsmatematiska grunder senast år 2005 och där förmånerna betalas ur en fond med vars medel de också skall finansieras till den del fonden har ansvar för dem, samt utreda möjligheterna att införa en motsvarande verksamhetsmodell för olycksfalls- och skadeansvar

— sörja för ärenden som gäller ersättningar till och vård och rehabilitering av krigsinvalida, deras anhöriga och frontveteraner samt andra som deltagit i kriget i enlighet med klienternas föränderliga behov, och i samarbete med den kommunala social- och hälsovården främja anordnandet av service som hjälper veteranbefolkningen att leva ett självständigt liv samt ställa sin sakkunskap i dessa uppgifter till förfogande för utvecklandet av den framtida åldringsvården

i branschen för förvaltningssystem

— sörja för att statssamfundet har tillgång till sådana metoder som är förutsättningen för att resultatstyrningen på olika nivåer inom förvaltningen skall kunna utvecklas så att rapportering, övervakning, kontroll och bedömning inom förvaltningen bildar en enhetlig kedja av ämbetsverk och inrättningar som går via ministerierna och statsrådet till riksdagen och betonar det ansvar som ledningen på respektive nivå har. Statskontoret sammanställer information om hela staten.

Statskontorets totalkostnader (tmk)

	Bokslut	Resultat- mål	Budgetprop.	Förändring
	1998	1999	2000	2000/1999 %
Finansbranschen	54 905	65 611	70 979	8
Försäkringsbranschen	82 507	86 498	92 931	7
Skador, ådragna i militärtjänst och veteranärenden	36 261	36 861	35 391	-4
Branschen för förvaltningssystem	15 815	17 168	18 121	6
Övriga slutprestationer som producerats för utomstående	861	527	1 356	157
Sammanlagt	190 349	206 665	218 778	6

Statens pensionsnämnd behandlar besvär över beslut som Statskontoret meddelat i pensionsärenden. Statens pensionsnämnd består av en ordförande och sju medlemmar. De handlar under domaransvar. År 1998 behandlades 602 besvärärenden, varav största delen gällde bedömning av arbetsförmåga. Avsikten är att besvärärendena år 2000 skall kunna behandlas på mindre än sex månader, fastän antalet årsverken har minskats. En ändring enligt vilken även besvär som anförts i pensionsärenden inom den evangelisk-lutherska kyrkan skall behandlas i statens pensionsnämnd är anhängig. Ändringen torde träda i kraft tidigast vid ingången av år 2000.

21. Omkostnader (reservationsanslag 2 år)

Under momentet beviljas 220 450 000 mk.

Förklaring: Vid dimensioneringen av anslaget har såsom tillägg beaktats 11 840 000 mk i utgifter för införandet av euron och 8 400 000 mk i utgifter för skötseln av upplåning i utländsk valuta, 1 050 000 mk i utgifter för stödande av verksamhet som främjar ar-

betsförmågan samt 450 000 mk i utgifter för personalmatsalens lokalteter. Vid dimensioneringen av anslaget har såsom avdrag beaktats 7 638 000 mk i anslag som överförs från föregående år.

I samband med beredningen av budgeten har finansministeriet preliminärt uppställt följande resultatmål för Statskontoret år 2000:

Servicemål	1998	1999	2000
	utfall	mål	budgetprop.
Finansiering			
— Den genomsnittliga återbetalningstiden för lånestocken i euro (före 1999 lånestocken i mark)	år, mån.	5 år min. 4 år	4 år
— Placeringsportföljens värde, känslighet för förändringar	%	0,1 max 0,7	0,4
— Behandlingstiden för inbetalning av personlån	vecka	0,8	1,2
— Behandlingstiden för inbetalning av samfundslån	vecka	1,2	1,2
— Behandlingen av låneutbetalningar	dag	1	1
Skador, ådragna i militärtjänst och veteranärenden			
— Nya grundersättningar	mån.	3,9	3,5
— Rättelser av livränta	mån.	3,7	3

— Sjukhjälpstillägg	mån.	2,7	2	1,8
— Behandlingstiden för övriga ersättningar	mån.	1	1	0,9
Skadeersättningar				
— Behandlingstiden för olycksfallsersättningar	dagar	28	27	24
— Behandlingstiden för brottsskadeersättningar	mån.	6,7	4,5	3,5
— Behandlingstiden för övriga ersättningar	dagar	17,8	15,9	15,7
Pensioner				
— Behandlingstiden för pensionsbeslut	mån.	1,81	2	2
— Pension börjar utbetalas under den månad som följer efter den månad då anställningen upphörde.				

	1997/1998	1998/1999	1999/2000
	utfall	resultat- avtalets mål	budget- prop.
Skador, ådragna i militärtjänst och veteranärenden			
— produktivitetsförändring, %	+3	0	+1
vid beräkningen % av den totala arbetstiden	77	79	79
Skadeersättningar			
— produktivitetsförändring, %	-3	0	+1
vid beräkningen % av den totala arbetstiden	70	70	70
Pensioner			
— produktivitetsförändring, %	+5	-4	+3
vid beräkningen % av den totala arbetstiden	75	79	79
Statskontoret			
vid produktivitetsberäkningen % av den totala arbetstiden	42	43	41

Plusmärkta tal anger en gynnsam utveckling

Under momentet ingår kostnader om sammanlagt 26 393 000 mk för den avgiftsbelagda servicen och motsvarande inkomster om 29 973 000 mk har budgeterats under moment 12.28.23 Statskontorets inkomster.

2000 anslag	220 450 000
1999 anslag	196 000 000
1998 bokslut	193 407 000

22. *Statens pensionsnämnds omkostnader* (reservationsanslag 2 år)

Under momentet beviljas 1 500 000 mk.

Förklaring: Målet är att tiden för behandlingen av besvär under år 2000 skall underskrida sex månader, vilket måste anses vara en tillfredsställande nivå. Antalet besvär torde kvarstå på samma nivå som 1998 och 1999.

2000 anslag	1 500 000
1999 anslag	1 850 000
1998 bokslut	1 024 000

07. Pensioner och ersättningar som staten betalar ut

05. Ordinarie pensioner, familjepensioner och rehabiliteringsstöd (förslagsanslag)

Under momentet beviljas 14 105 000 000 mk.

Anslaget får användas till betalning av pensioner, familjepensioner, rehabiliteringsstöd och tillägg till dessa samt dröjsmålsförhöjningar och eventuella rättegångskostnader enligt lagen om statens pensioner (280/1966) och lagstiftning som har samband med den.

Förklaring: Vid dimensioneringen av anslaget har den uppskattade ökningen av pensionsbeståndets volym beaktats. Anslaget har beräknats enligt den uppskattade APL-indexnivån för år 2000 (1837/1903).

Avsikten är att anslaget skall användas enligt följande:

	mk
Pensioner, rehabiliteringsstöd och familjepensioner beviljade på grund av statsanställning	10 108 000 000
Pensioner, rehabiliteringsstöd och familjepensioner på grund av anställning hos kommun, församling och enskild samt pensioner vid statsunderstödda institutioner	3 687 700 000
Pensioner och familjepensioner till riksdagsledamöter	42 800 000
Pensioner som avses i 7 § 2 mom. i andra ersättningslagen	100 000
Pensioner, rehabiliteringsstöd och familjepensioner vid affärsverk och statens affärsdrivande ämbetsverk och inrättningar	266 400 000
Sammanlagt	14 105 000 000
2000 anslag	14 105 000 000
1999 anslag	13 749 000 000
1998 bokslut	13 083 407 922

för betalning av extra pensioner som har beviljats tidigare.

Av anslaget får dessutom beviljas extra pensioner och familjepensioner till sådana anställda vid Krigsinvalidernas Brödraförbund som har vårduppgifter som huvudsyssla samt till sådana anställda vid Kriminalvårdsföreningen för vilkas löner beviljas statsunderstöd, med iakttagande i tillämpliga delar av lagen om statens pensioner, lagen om statens familjepensioner och lagen om förtidspension för frontveteraner. Från pensionen avdras den pension som enligt lagen om pension för arbetstagare beviljas för samma anställning.

Anslaget får dessutom användas för fortsatt betalning av tidsbundna pensioner till anställda som tidigare har fått extra pension för statlig anställning samt för betalning av familjepension som beviljas efter dem.

Av anslaget får högst 4 000 000 mk användas till beviljande av konstnärspensioner enligt statsrådets beslut om extra konstnärspensioner (75/1974) och journalistpensioner enligt statsrådets beslut om extra journalistpensioner (37/1977), dock så att högst 35 extra konstnärspensioner och högst 10 extra journalistpensioner får beviljas till ett belopp som motsvarar full pension. Av anslaget får ytterligare högst 50 000 mk användas för extra pensioner som riksdagens kanslikommission beviljar.

Anslaget får användas till beviljande av extra pensioner och familjepensioner på basis av anställning i huvudsyssla vid förbundet Maatalousseurojen Keskusliitto, sedermera Maatalouskeskusten Liitto, och vid lantbruks- och hushållningssällskap som varit medlemsorganisationer i nämnda förbund, inom ramen för organ som upprättats för utövande av behörighet som givits i kolonisationslagstiftningen. Det förutsätts dessutom att personen är eller hade varit berättigad till pension antingen av statens medel eller enligt det kommunala pensionssystemets s.k. tilläggspensionsskydd och att pensionsskyddet annars skulle bli väsentligt mindre än vad det hade varit om tiden i koloni-

sationsuppgifter hade beaktats som pensions-tid för de nämnda pensionernas del.

Pensionen beviljas till ett belopp som tillsammans med den pension som Statskontoret, Kommunernas pensionsförsäkring och pensionskassan Eläkekassa Maa beviljar är lika stort som Statskontorets eller Kommunernas pensionsförsäkrings pension hade varit om tiden i kolonisationsuppgifter i sin helhet hade beaktats som pensionstid för dessa pensioner.

Förklaring: Anslaget har beräknats enligt den uppskattade APL-indexnivån för år 2000 (1837/1903). Vid dimensioneringen av anslaget har beaktats att år 2000 beviljas 35 nya konstnärspensioner och 10 nya journalistpensioner. Vid dimensioneringen av anslaget för nya extra pensioner har beaktats att s.k. lokalt anställda utländska medborgares pensionsskydd för tjänst hos finska staten utbetalas som engångsersättning med stöd av statsrådets beslut (SRb 195/1989).

Avsikten är att anslaget skall användas enligt följande:

	mk
Tidigare beviljade extra pensioner	112 000 000
Konstnär- och journalistpensioner som beviljas under året (högst)	4 000 000
Övriga extra pensioner som beviljas under året	1 500 000
Av riksdagens kanslikommission beviljade extra pensioner (högst)	50 000
Sammanlagt	117 550 000
2000 anslag	117 550 000
1999 anslag	120 600 000
1998 bokslut	110 379 429

07. Övriga pensionsutgifter (förslagsanslag)

Under momentet beviljas 263 000 000 mk.

Anslaget får användas för betalning av ersättningar till Kommunernas pensionsförsäkring för pensionsarrangemang som med stöd av olika lagar vidtagits i samband med kommunaliseringen av statliga funktioner och till pensionskassan Eläkekassa Maa för den ökning av pensionsutgifterna som föranleds av att

även den tid som den pensionsberättigade verkat i kolonisationsuppgifter beaktas i den pension som pensionskassan beviljar. Anslaget får dessutom användas för betalning av ersättningar till bolagen Nokia Telecommunications Oy, Vapo Oy, Vammass Oy och Lapua Oy för den extra belastning som uppkommer av att pensionsskyddet hålls på samma nivå som pensionsskyddet enligt lagen om statens pensioner. Belastningen åsamkas av att personal som varit i Televas tjänst 31.8.1976, i Statens bränslecentralers tjänst 31.12.1983, i Vammasskoski fabriks och Lappo Patronfabriks tjänst 31.12.1990 flyttats över till ovan nämnda bolag. Ersättning betalas också till arbetsgivaren till en person, vilken såsom gammal arbetstare flyttats över före 1.1.1994 i samband med företagsköp eller motsvarande omorganiseringar av företags ägarförhållanden eller inom en koncern från ett bolag till ett annat. Dessutom betalas ersättning till nya nordiska bolag som producerar försvarsutrustning eller till andra bolag som fortsätter Lappo Patronfabriks verksamhet och i vilkas tjänst ovan nämnda personal vid Lappo Patronfabrik har överflyttats 1999. Statskontoret får avtala att pensionsansvaren betalas som ett engångsbelopp som uträknats på försäkringsmatematiska grunder. Anslaget får också användas för överföringar från statens pensionssystem av kapitalvärdet på pensionsrätten till följd av överföring av pensionsrätt mellan arbetspensionssystemet i Finland och Europeiska gemenskapernas pensionssystem enligt den lag som gäller saken.

Förklaring: Ersättningarna betalas i huvudsak som engångsbelopp uträknade på försäkringsmatematiska grunder. Anslaget kommer inte att användas för pensionsersättningar till bolag som bildats efter 1992. Anslaget har beräknats enligt den uppskattade APL-indexnivån för år 2000 (1903). Ökningen av anslaget föranleds av lagen om överföring av pensionsrätt mellan arbetspensionssystemet i Finland och Europeiska gemenskapernas pensionssystem (165/12.2.1999, RP 258/1998).

Avsikten är att anslaget skall användas enligt följande:

	mk
Ersättning till Kommunernas pensionsförsäkring	168 500 000
Ersättning till Nokia Telecommunications Oy	3 890 000
Ersättning till Vapo Oy	5 530 000
Ersättning till Vammass Oy	1 680 000
Ersättning till Lapua Oy	2 420 000
Övriga ersättningar	480 000
Överföringar av kapitalvärdet på pensionsrätt till Europeiska gemenskapernas pensionssystem	80 500 000
Sammanlagt	263 000 000
2000 anslag	263 000 000
1999 anslag	177 600 000
1998 bokslut	166 715 956

50. Olycksfallsersättningar och övriga skadestånd (förslagsanslag)

Under momentet beviljas 186 100 000 mk.

Anslaget får användas till betalning av ersättningar enligt lagen om olycksfallsförsäkring och trafikförsäkringslagen samt övrig lagstiftning som hänför sig till nämnda ersättningssystem, till utbetalning av ekonomiskt stöd efter avliden person som varit anställd hos staten och vissa därmed jämförbara personer, till betalning av avgångsbidrag, periodiska ersättningar och studiepenning enligt statstjänstemannalagen och avgångsbidragsförordningen, till ersättning för vissa kostnader och skador som uppkommit i tjänsteutövning eller arbetsuppgift i statens tjänst, till betalning av ersättningar enligt skadeskyddssystemet för statens affärsverk samt till betalning av ersättningar enligt lagen angående ansvarighet för skada i följd av järnvägsdrift.

Förklaring: Avsikten är att anslaget skall användas enligt följande:

	mk
Olycksfallsersättningar som betalas med stöd av lagen om olycksfallsförsäkring (608/1948), yrkessjukdomslagen (1343/1988), lagen om olycksfallsersättning för statstjänstemän (449/1990), lagen om arbetsmarknadsstöd (1542/1993), 17 och 25 § (906/1998) sysselsättningslagen (275/1987), lagen om olycksfall i militärtjänst (1211/1990), 18 b § lagen om statens pensioner (280/1966) samt övrig lagstiftning som har samband med olycksfallsersättningssystemet	136 000 000
Trafikförsäkringsersättningar som betalas med stöd av trafikförsäkringslagen (279/1959) och lagen om rehabilitering som ersätts enligt trafikförsäkringslagen (626/1991)	13 000 000
Ersättningar för vissa kostnader och skador som åsamkas statens personal och som betalas med stöd av lagen om ersättning av statsmedel till statsanställda för kostnader för vissa rättegångar (269/1974) och lagen om ersättande av vissa skador som uppkommit i tjänsteutövning eller arbetsuppgift i statens tjänst (794/1980)	500 000
Avgångsbidrag, vuxenutbildningstillägg, periodiska ersättningar och studiepenning för yrkesutbildning som betalas till tjänstemän med stöd av statstjänstemannalagen (750/1994) och avgångsbidragsförordningen (1350/1994)	17 000 000
Utgifter för arrangemang som motsvarar grupplivförsäkring och som grundar sig på tjänste- och arbetskollektivavtal och lagstiftningen om en förmån som motsvarar grupplivförsäkring för personer som verkat som riksdagsmän eller tjänsteinnehavare vid riksdagen eller som fredsbevarande personal samt ekonomiskt stöd efter värnplik-tigs död	17 000 000
Ersättningar som med stöd av statsrådets beslut om ett skadeskyddssystem för statens affärsverk (1422/1991) betalas till statens affärsverk	2 000 000
Ersättningar som betalas med stöd av lagen angående ansvarighet för skada i följd av järnvägsdrift (8/1898)	600 000
Sammanlagt	186 100 000

2000 anslag	186 100 000
1999 anslag	182 600 000
1998 bokslut	167 175 678

10. Statens revisionsverk

Förklaring: Verksamheten vid statens revisionsverk fördelar sig på en enhet för redovisningsrevision, två enheter för förvaltningsrevision, en specialenhet och en verksamhetsenhet för intern service.

Statens revisionsverk har i samband med beredningen av budgetpropositionen preliminärt uppställt följande resultatmål för år 2000:

Revisionen granskar årligen statens bokslut och alla räkenskapsverk. Revisionens kvalitet utvecklas och uppmärksamhet fästs fortfarande vid tidtabellen för rapporteringen. År 2000 beräknas ca 100 årsrevisioner bli slutförda, liksom också år 1999. Dessutom verkställer verkets personal årligen ca 60 revisioner vid affärsverk och i internationella organisationer samt andra revisioner av motsvarande slag.

Målet är att ca 30 förvaltningsrevisioner skall slutföras årligen. Förvaltningsrevisionen utvärderar verksamhet som direkt eller indirekt ligger till grund för statens inkomster och utgifter. Förvaltningsrevisionen utreder problem i anslutning till uppnåendet av målen för verksamheten samt tillgodoseendet av det statsfinansiella helhetsintresset och producerar information för styrningen av statsfinanserna. Statens revisionsverk bereder sig på en överföring av verket till riksdagen 1.1.2001.

De totala kostnaderna för revisionsverket fördelade på verksamhetsenheterna är som följer (milj. mk):

	1999	2000
Redovisningsrevision	19,1	19,1
Förvaltningsrevision	23,3	23,4
<u>Kostnader sammanlagt</u>	<u>42,4</u>	<u>42,5</u>

21. Omkostnader (reservationsanslag 2 år)	2000 anslag	42 500 000
Under momentet beviljas 42 500 000 mk.	1999 anslag	42 350 000
	1998 bokslut	41 057 000

18. Skatteförvaltningen

Förklaring: Skatteförvaltningen är den centrala organisationen för beskattning. Kunder är skattetagarna, skattebetalarna samt de som anlitar informationstjänsten och sakkunnigtjänster.

Skatteförvaltningen uppbär och överför de skatter och avgifter av skattenatur som hör till dess uppgiftsområde till skattetagarna till rätt belopp och vid rätt tidpunkt. Dessutom sköter den bevakningen av skattetagarnas rätt. Skattebetalarna ges en sådan betjäning att de med så litet besvär som möjligt klarar av sina lagbestämda skyldigheter. Skatteförvaltningen överlåter uppgifter om beskattningen till de kunder som har rätt att få sådana uppgifter och meddelar bl.a. förhandsbesked om beskattningen som avgiftsbelagd specialservice.

Finansministeriet har i samband med beredningen av budgetpropositionen preliminärt uppställt följande resultatmål för skatteförvaltningen år 2000:

Utgående från utredningar som den av finansministeriet tillsatta arbetsgruppen för rättsskydd inom beskattningen har gjort samt interna utredningar inom skatteförvaltningen fästs särskild uppmärksamhet vid främjandet av en korrekt och enhetlig beskattning. För att detta mål skall kunna nås förnyas bl.a. den materiella och procedurmässiga styrningen och utökas utbildningen för att höja sakkunskapen om beskattningen. Tillämpningen av bedömningsgrunderna för Finlands kvalitetspris fortgår i syfte att förbättra verksamhetens kvalitet och betjäningen av kunderna så att alla bedömningsgrunder för Finlands kvalitetspris används inom skatteförvaltningen år 2000. En utvidgning av förfarandet med skatteförslag till den nivå som eftersträvas utreds. Om inga hinder för utvidgningen yppar sig, kommer i genomsnitt ca 80 % av löntagarna och pensionstagarna att omfattas av förfarandet med skatteförslag vid beskattningen för skatteåret 1999.

Prioritetsområde inom skattekontrollen är den skattekontroll som bidrar till att inbringa skatter. Vid bekämpningen av den grå ekonomin beaktas statsrådets principbeslut av den 22 oktober 1998 om regeringens åtgärdsprogram för minskande av den ekonomiska brottsligheten och den ekonomiska gråzonen samt de fortsatta utredningar som hänför sig till det. Restindrivningen inbringar minst 35 % av det sammanlagda beloppet av de skatterester som debiterats 1999 och som ännu är obetalda vid ingången av året och de skatter som tagits med i indrivningen år 2000.

Beredningen av införandet av euron fortgår i enlighet med övergångsplanen så att bl.a. datasystemen har uppdaterats i eurodugligt skick senast våren 2002. Beredningen av införandet av ett riksomfattande gemensamt och allmänt företagsidentifikationssystem fortgår i samarbete med Patent- och registerstyrelsen så att det nya identifikationssystemet kan tas i bruk i början av år 2000. Den elektroniska dataöverföringen mellan skatteförvaltningen och dess kunder och intressegrupper utvidgas och görs mångsidigare bl.a. så att företagen kan ställa en sammanställning av sina bokslutsuppgifter för skatteåret 2000 till myndigheternas förfogande också i elektronisk form.

Koncernskattecentralens kundkrets utvidgas vid ingången av år 2000. Vid övriga skatteverk fortsätter planeringen av de lösningar som den kundcentrerade verksamhetsmodellen förutsätter. Utbildningsutbudet vid Skatteinstitutet, som inrättades vid skattestyrelsen 1999, utökas genom att ett utbildningsprogram för kundbestämd personbeskattning inleds år 2000 och genom att den studiehelt som gäller internationell beskattning utvidgas. Antalet studerande inom utbildningsprogrammet för dem som övergår till skatteinspektionsuppgifter ökas.

Prioritetsområden inom skatteförvaltningens databehandling är byggandet av en centraliserad ADB-infrastruktur, centraliseringen av databaserna och de ändringar av tillämpningarna som hänför sig till införandet av euron.

Genomförandet av obligatoriska, omfattande databehandlingsprojekt tillsammans med trygandet av den regelbundna verksamheten ökar skatteförvaltningens kostnader.

21. Omkostnader (reservationsanslag 2 år)

Under momentet beviljas ett nettoanslag om 1 680 000 000 mk.

Anslaget får även användas till betalning av ersättningar som ansluter sig till skötseln av vissa vägtrafikskatteärenden och skall betalas till fordonsförvaltningscentralen.

Förklaring: Vid dimensioneringen av anslaget har inkomster enligt beslut om grunderna för avgifter till skatteförvaltningen samt anslag som överförts från föregående år beaktats som nettobudgeterade inkomster av den avgiftsbelagda servicen.

		— offentligrättsliga prestationer	10 200 000
		— övriga prestationer	5 200 000
Utgifter och inkomster:	mk	Övriga inkomster	9 300 000
Bruttoutgifter	1 758 300 000	Nettoutgifter	1 733 600 000
Särskilda utgifter för den avgiftsbelagda verksamheten	13 100 000	Anslag som överförs från föregående år	-53 600 000
Övriga omkostnader	1 745 200 000	Anslagsbehov	1 680 000 000
Bruttoinkomster	24 700 000	2000 anslag	1 680 000 000
Inkomster av den avgiftsbelagda verksamheten	15 400 000	1999 anslag	1 650 000 000
		1998 bokslut	1 422 426 000

39. Vissa överföringar till landskapet Åland

Förklaring: Enligt självstyrelselagen för Åland (1144/1991) tillförs landskapet årligen av statsmedel ett belopp som är avsett att täcka utgifterna för självstyrelsen. Beloppet fastställs vid den avräkning som avses i självstyrelselagen. Ålandsdelegationen verkställer avräkningen årligen i efterhand för varje kalenderår. Avräkningsbeloppet beräknas så att de i statsbokslutet för respektive år redovisade inkomsterna med undantag för upptagna nya statslån multipliceras med avräkningsgrunden, som är 0,45 %.

På avräkningsbeloppet betalas ett årligt förskott som skall tas upp i statens budgetproposition. Ålandsdelegationen fastställer storleken på förskottet. Även det uppskattade beloppet av det årliga förskottet beräknas på ovan nämnt sätt.

Dessutom kan landskapet Åland enligt självstyrelselagen beviljas extra anslag, skattegottgörelse och särskilda bidrag enligt vad som närmare bestäms i självstyrelselagen. Ålandsdelegationen beslutar även om dessa anslag. Enligt självstyrelselagen stadfäster republikens president beslut av delegationen gällande avräkningen samt delegationens beslut gällande ovan nämnda övriga anslag. Beslut av Ålandsdelegationen skall stadfästas oförändrade eller lämnas utan stadfästelse.

30. Avräkning till Åland (förslagsanslag)	2000 anslag	888 000 000
Under momentet beviljas 888 000 000 mk.	1999 anslag	839 000 000
Anslaget får enligt Ålandsdelegationens beslut användas till betalning av det avräkningsbelopp och de förskott på avräkningsbelopp som avses i självstyrelselagen för Åland (1144/1991). Eftersom avräkningen enligt lagen verkställs i efterhand, kan de avräkningsbelopp som ännu inte har fastställts bli större än förskotten. På grund av detta får anslaget även användas till beviljande av tilläggsförskott för utgifterna under åren före finansåret, innan den slutliga avräkningen fastställs.	1999 tilläggsb.	68 000 000
	1998 bokslut	831 525 773

31. Skattegottgörelse (förslagsanslag)

Under momentet beviljas 40 000 000 mk.

Anslaget får användas till betalning av skattegottgörelse enligt 49 § självstyrelselagen för Åland till landskapet Åland.

Förklaring: Om den i landskapet för ett skatteår debiterade inkomst- och förmögenhetsskatten överstiger 0,5 % av motsvarande skatt i hela riket, tillkommer det överstigande beloppet (skattegottgörelse) landskapet Åland

i enlighet med 49 § självstyrelselagen för Åland.

2000 anslag	40 000 000
1999 tilläggsb.	56 070 300
1998 bokslut	51 758 707

40. Återbäring av intäkterna av lotteriskatten till landskapet Åland (förslagsanslag)

Under momentet beviljas 4 000 000 mk.

Anslaget får användas till återbäring av intäkterna från lotteriskatten till landskapet Åland.

2000 anslag	4 000 000
1999 anslag	3 000 000
1998 bokslut	3 842 221

40. Tullverket

Förklaring: Tullverket fastställer och uppbär tullar, skatter och andra avgifter, främjar utrikeshandeln och den allmänna säkerheten genom att förhindra olovlig import och export samt annan kriminalitet och sörjer för Finlands nationella och Europeiska unionens intressen samt näringslivets informationsbehov liksom även för verkställandet av handels-, konkurrens- och jordbrukspolitiska förpliktelser och förpliktelser i anslutning till konsumentskyddet.

Vid beredningen av budgetpropositionen har finansministeriet preliminärt uppställt följande resultatmål för tullförvaltningen år 2000:

Målet är att främja en fungerande inre marknad och särskilt i fråga om bekämpning av missbruk av stöd som gemenskapen betalar, accisbedrägerier samt olaglig import och export. Inom kundbetjäningen och informationens riktighet och tullsäkerheten eftersträvas ytterligare förbättringar. Vidare eftersträvas tillförlitliga och snabba statistiska och andra uppgifter om den yttre och inre handeln bl.a. så, att den månatliga förhandsstatistiken om handeln publiceras med högst 6 veckors intervaller och att den detaljerade månatliga handelsstatistiken publiceras med högst 9 veckors intervaller.

För uppnående av målen utvecklas bl.a. datasystemen samt anmälningsförfarandena mellan kunderna och tullverket. Verksamheten effektiveras och resurserna allokeras med hjälp av en riskanalys. Det förhandsvarningssystem som har tagits i bruk vid övervakningen av högt beskattade produkter gör bekämpningen av skattebedrägerier effektivare genom att informationsutbytet mellan myndigheterna i gemenskapsländerna och de fysiska kontrollerna utökas. Tyngdpunkten i tullövervakningen ligger alltså på trafiken över Finlands södra och östra gräns.

Tillväxtmålet för arbetets produktivitet är 1,5 % och för verksamhetens lönsamhet 1 %. Lönsamhetsmålet för de företagsekonomiska prestationerna är 7 %.

Inkomsterna av den avgiftsbelagda servicen har budgeterats i tullverkets inkomster och utgifterna för den avgiftsbelagda servicen ingår i omkostnadsmomentet.

21. Omkostnader (reservationsanslag 2 år)

Under momentet beviljas ett nettoanslag om 556 185 000 mk.

Anslaget får även användas till utbildnings-samarbete med Ryssland och de baltiska länderna och de utgifter samarbetet medför.

Förklaring: Vid dimensioneringen av anslaget har såsom tillägg beaktats 4 500 000 mk för yrkesinriktad grundutbildning, 1 800 000 mk till effektivisering av övervakningen och brottsutredningen i samband med exporten till östländerna / gateway-verksamheten, 4 556 000 mk till genomförande av

Schengenavtalet, 4 000 000 mk till utgifter för lokaliteter, 800 000 mk för överföring av utgifterna för personalrestaurangerna till tullverket och 1 500 000 mk för köpta ADB-tjänster. Såsom avdrag har beaktats 2 000 000 mk som sänkning av övriga konsumtionsutgifter till följd av genomförandet av uniformsreformen. Som nettobudgeterade inkomster har i anslaget beaktats stöd om uppskattningsvis 3 500 000 mk från EU för tullverkets verksamhet. Oanvänt belopp måste eventuellt återbetalas till EU.

Utgifter och inkomster:	mk
Bruttoutgifter, övriga omkostnader	559 685 000
Bruttoinkomster, EU-stöd	3 500 000
<u>Nettoutgifter</u>	<u>556 185 000</u>

2000 anslag	556 185 000
1999 anslag	528 500 000
1998 bokslut	484 981 000

(70.) *Anskaffning av inventarier* (reservationsanslag 3 år)

Förklaring: Momentet och anslaget under det har slopats i budgeten.

1999 anslag	14 500 000
1998 bokslut	18 000 000

52. Statistikcentralen

Förklaring: Målet för statistikcentralens verksamhet är att den statistik - med bakgrundsinformation och tolkningar - som centralen producerar är tillförlitlig och så aktuell som möjligt. Den står till inhemska och utländska användares förfogande i en lätt och snabbt tillgänglig form genom att moderna sätt för överföring och presentation av information utnyttjas.

Vid beredningen av budgetpropositionen har finansministeriet preliminärt uppställt följande resultatmål för statistikcentralen år 2000:

1. Effektivitet

Statistikcentralen anpassar statistikproduktionen till informationsbehoven och förpliktelserna inom Europeiska unionen och speciellt den ekonomiska och monetära unionen. Centrala områden som skall revideras är förändringar på grund av införandet av euron, utvecklande av pris- och kostnadsindexen, utvecklande av statistiken över resebalansen och utrikeshandeln med andra tjänster samt utvecklande av datatekniken, i synnerhet den elektroniska dataöverföringen, data-nätjänsterna och datateknikinfrastrukturen.

Den genomsnittliga tiden i veckor för utarbetande av de statistiska publikationer som utkommer regelbundet är följande:

	1998	1999	2000
Årspublikationer	43	47	46
Kvartalspublikationer	11	11	11
Månadspublikationer	6	6	6

Statistikcentralen fortsätter programmet för förbättrande av kvaliteten på produkter och tjänster samt bibehåller sin serviceförmåga minst på nuvarande nivå. I syfte att uppnå målen fortsätter Statistikcentralen att utveckla lönesystemet och satsa på att utveckla personalens kunnande och göra det mångsidigare.

2. Kostnader och lönsamhet

Styckkostnaderna för statistiska uppgifter bibehålls på samma nivå som 1998 och de fasta kostnadernas andel av de totala kostnaderna bibehålls på nuvarande nivå.

Statistikcentralens totala kostnader (1 000 mk):

	1998	1999	2000	Förändring %
Utvecklandet av statistikväsendet	6 557	10 484	7 000	-33,2
Produkter och service	105 700	121 648	127 606	+ 4,9
Dataarkiv och information	130 694	122 399	128 570	+ 5,0
Totala kostnader	242 951	254 531	263 176	+ 3,4

3. Avgiftsbelagd verksamhet

Tabell med jämförelsetal över den avgiftsbelagda verksamheten:

	1998 utfall	1999 prognos	2000 budgetprop.
Inkomster av den avgiftsbelagda verksamheten, tmk	49 195	46 500	49 000
Särkostnader för den avgiftsbelagda verksamheten, tmk	41 148	39 987	41 539
Driftsåterstod, tmk	8 047	6 513	7 461
— % av inkomsterna	16,4	14,0	15,2
Andel av gemensamma kostnader, tmk	6 490	6 482	6 500
Överskott/Underskott, tmk	+1 557	+30	+960
— % av inkomsterna	+3,2	+0,1	+2,0
Investeringar i % av inkomsterna	0,9	1,1	1,0

21. Omkostnader (reservationsanslag 2 år)

Under momentet beviljas ett nettoanslag om 202 000 000 mk.

Anslaget får även användas för finansiering av statistiska projekt som hänför sig till medlemskapet i EU.

Förklaring: Vid dimensioneringen av anslaget har såsom nettobudgeterade inkomster av den avgiftsbelagda verksamheten beaktats inkomsterna av försäljningen av prestationer samt inkomsterna från EU för olika utvecklingsprojekt inom statistikproduktionen.

Oanvända projektvisa pengar från EU måste eventuellt återbetalas till EU.

Utgifter och inkomster:	mk
Bruttoutgifter	258 230 000
Särskilda utgifter för den avgiftsbelagda verksamheten	42 950 000
Övriga omkostnader	209 280 000
Utgifter för EU-uppdrag	6 000 000
Bruttoinkomster	56 230 000
Inkomster av den avgiftsbelagda verksamheten	49 000 000
EU-inkomster	6 000 000
Övriga inkomster	1 230 000
Nettoutgifter	202 000 000
2000 anslag	202 000 000
1999 anslag	204 300 000
1998 bokslut	193 271 000

60. Statens fastighetsverk

1. Service- och andra verksamhetsmål

Statens fastighetsverks operativa uppgift är att sköta de fastigheter det bär ansvaret för och på skäliga marknadsrelaterade grunder tillhandahålla lokaler främst för statens ämbetsverk och inrättningar. Målet är att förvalta fastigheterna långsiktigt och eftersträva en effektiv användning av och avkastning på kapitalet samt bevara fastigheternas värde och skaffa sig en trogen kundkrets. Vid tillhandahållandet av lokaler beaktas både företagsekonomiska mål och kundernas behov genom att byggnadsbeståndet hålls på en nivå som motsvarar efterfrågan.

Omorganiseringen av statens fastighetsförvaltning fortgår år 2000 så att vissa kulturbyggnader som lyder under undervisningsministeriet övergår i Statens fastighetsverks besittning. Värdet av den egendom som överförs är ca 1 400 milj. mk. Av egendomen upptas ca 950 milj. mk som fastighetsverkets annat eget kapital och ca 450 milj. mk som skuldkapital på lånevillkor. Av den egendom som upptas som annat eget kapital är ca 175 milj. mk sådan särskild egendom som avses i 5 § lagen om Statens fastighetsverk (1052/1998) och som inte utgör grund för intäktsföring av vinst. Statsrådet befullmäktigas att besluta närmare om den statsegendom som skall överföras.

Från och med ingången av år 2000 börjar Statens fastighetsverk bära upp hyra och bruksavgifter för personal- och studentmatsalar i lokaler som verket har i sin besittning. Avsikten är att restaurangerna i första hand skall hyras ut till det ämbetsverk som är huvudhyresgäst i byggnaden och i andra hand till restauranginnehavaren.

2. Investeringarnas maximibelopp och de viktigaste objekten

Statens fastighetsverks investeringar får medföra utgifter om högst 1 350 milj. mk år 2000. Dessutom får Statens fastighetsverk ingå förbindelser, som under de följande finansåren får medföra utgifter om högst 850 milj. mk. Dessutom får Statens fastighetsverk göra investeringar som medfinansieras av arbetsministeriet.

Största delen av investeringarna består av reparationer som bibehåller byggnadsbeståndets värde och förbättrar dess funktionsduglighet. Ungefär hälften av investeringarna gäller universitets- och högskolebyggnader. Nyinvesteringar görs i takt med efterfrågan, med tyngdpunkten lagd på byggnader för högskolor och forskning.

Dessutom får Statens fastighetsverk utan krav på motsäkerhet bevilja proprieborgen för sådana fastighetsaktiebolags lån som är verkets dotterbolag till ett sammanlagt värde av högst 200 milj. mk.

3. Upplåning

Statens fastighetsverk berättigas att för investeringsförbindelser år 2000 och för betalning av skuldandelar i anslutning till köpplaner som överförts till fastighetsverket uppta lån enligt 8 § 2 mom. lagen om statens affärsverk (627/1987) till ett belopp av högst 300 milj. mk.

Förklaring: Till fastighetsverket överförs 1.1.2000 enligt preliminära utredningar fastig-
hetstillgångar som har varit i undervisningsministeriets besittning som följer:

	milj. mk
Jord- och vattenområden	85
Tomter för studentbostäder	175
Byggnader och anläggningar	1 140
<u>Sammanlagt</u>	<u>1 400</u>

Av egendomen upptas ca 950 milj. mk som fastighetsverkets annat eget kapital och ca 450 milj. mk som främmande kapital med statens lånevillkor. Räntan på främmande kapital med statens lånevillkor uppgår till 5 % och återbetalningstiden är 14 år så att de två första åren är amorteringsfria eftersom betalningarna för tidigare fastighetsköp infaller under dessa år.

Den egendom som upptagits som annat eget kapital omfattar tomter för studentbostäder till ett värde av ca 175 milj. mk. Dessa är sådan särskild egendom som avses i 5 § lagen om Statens fastighetsverk och som inte utgör grund för intäktsföring av vinst. Största delen av tomtarrendena täcks med bostadstillägg till studiepenning eller bostadsbidrag, som staten betalar. För förenhetligande och rationalisering av stödet till studerande behöver arrende för statens jordområden som överlåtit för studentbostäder inte uppbäras om fastigheten främst används som bostäder för studerande som har rätt till bostadstillägg till studiepenning eller bostadsbidrag, förutsatt att kommunen i fråga följer samma praxis eller annars stöder studerandes boende med motsvarande belopp.

Finansministeriet har med beaktande av service- och andra verksamhetsmål preliminärt uppställt 439 milj. mk som resultatmål för Statens fastighetsverk år 2000. I resultatkravet och vinsten ingår inte poster som gäller överlåtelser av fastigheter, eftersom avsikten är att Statens fastighetsverk skall besitta egendomen på lång sikt.

Statens fastighetsverk har ansvarat för kostnaderna för hyra, energi, vatten och avloppsvatten samt för utrustningen i de personal- och studentrestauranger som verket besitter.

Från och med ingången av år 2000 börjar Statens fastighetsverk bära upp hyra och bruksavgift för ovan nämnda restauranger. Utgående från gjorda utredningar har nettoökningen av hyresinkomsterna uppskattats till ca 60 milj. mk, som ökar utgiftsbeloppet i budgeten. Eftersom syftet med detta hyresarrangemang inte är att sätta budgetekonomin i obalans, har motsvarande summa beaktats som intäkt under moment 13.05.01.

På resultat- och finansieringsplanen baserad preliminär investeringsplan för år 2000:

	milj. mk
Investeringar i reparationer som ökar fastighetsbeståndets värde och funktionsduglighet	580
Investeringar i nybyggnader	440
Investeringar i Helsingfors universitets område i Vik	70
Obetalda köpesummor för gamla köp på skuld	210
<u>Sammanlagt</u>	<u>1 300</u>

De viktigaste ombyggnadsprojekten år 2000 är Institutet för arbetshygiens byggnad, Haartmansgatan 1, Helsingfors, Åbo universitet, Huset för naturvetenskapliga ämnen, samt en tilläggsbyggnad till och grundlig renovering av Åbo handelshögskola. De största nybyggnadsprojekten är Tammerfors tekniska högskola, etapp 5, Vasa universitets vetenskapsbibliotek, Helsingfors universitet, Gumböle, etapp 3 och Helsingfors universitet, Biocenter 3. Investeringarna i Helsingfors universitets område i Vik görs med specialfinansiering från undervisningsministeriet.

Tabell med jämförelsetal:

	1999 prognos	2000 budgetprop.
Omsättning, milj. mk	1 843	2 060
— förändring, %		11,8
Driftsbidrag, milj. mk	1 206	1 381
— % av omsättningen	65,4	67,0
Vinst, milj. mk	363	439
— % av omsättningen	19,7	21,3
Avkastning på investerat kapital, %	2,96	3,22
Soliditet, %	77,5	77,3
Investeringar, % av omsättningen	58,3	63,1
Antal anställda	210	210

70. Centralen för förvaltningsutveckling

1. Service- och andra verksamhetsmål

Centralen för förvaltningsutveckling producerar utbildnings-, konsult- och andra utvecklings-tjänster som baserar sig på specialsakkunskap om den offentliga förvaltningen. Genom sin verksamhet stöder centralen den offentliga förvaltningen så att det blir möjligt att uppnå de centrala reform- och utvecklingsmålen.

Inom serviceverksamheten läggs tyngdpunkten särskilt på att stöda genomförandet av utvecklingsprojekt enligt det principbeslut om förvaltningspolitiska riktlinjer som statsrådet fattade 16.4.1998 samt att utveckla ledarskapet och ledningen och att säkerställa kvaliteten på offentliga förvaltningsuppgifter och offentlig service. Dessutom prioriteras produktionen av service som stöder Finlands påverkningsmöjligheter och handlingskraft i EU samt i revideringen och utvecklingen av EU:s förvaltning. Denna service kunde omfatta deltagande i ordnande av utbildning för kommissionens tjänstemän. Framskridandet av EU:s utvidgning beaktas. Exporten av centralens utvecklingstjänster stöder regeringens närområdespolitik och politik i fråga om Baltikum.

För att täcka det underskott som centralens deltagande i ordnandet av utbildning inom EU för kommissionens tjänstemän eventuellt ger upphov till betalas ersättning av anslaget under moment 28.80.20.

2. Investeringarnas maximibelopp och de viktigaste objekten

De investeringar som görs av Centralen för förvaltningsutveckling får föranleda utgifter om högst 2 500 000 mk år 2000. Dessutom får Centralen för förvaltningsutveckling år 2000 ingå investeringsförbindelser som föranleder utgifter om högst 2 500 000 mk under de följande åren.

3. Upplåning

Centralen för förvaltningsutveckling berättigas att uppta lån enligt 8 § 2 mom. lagen om statens affärsverk (627/1987) till ett belopp av högst 5 000 000 mk.

Förklaring: Statsrådet har, med beaktande av de service- och andra verksamhetsmål som förelagts riksdagen för godkännande, i samband med avlåtandet av budgetpropositionen preliminärt för Centralen för förvaltningsutveckling för år 2000 uppställt resultatmålet 500 000 mk och intäktsföringsmålet 0 mk.

Tabell med jämförelsetal:

	1998 bokslut	1999 prognos	2000 budgetprop.
Omsättning, milj. mk	40,4	37	39
— förändring, %	+18,1	-8,4	5,4
Driftsbidrag, milj. mk*	1,1		
— % av omsättningen	2,6		
Förlust (-)/Vinst, milj. mk	0,3	0,5	0,5
Avskrivningar	0,8	0,9	0,9
Avkastning på investerat kapital, %	5,5	5,5	5,5
Investeringar, % av omsättningen	3,5	3,0	3,5
Soliditet, %	31,3	42	43
Antal anställda (i genomsnitt)	60	60	62

* I statsrådets nya bokföringsbestämmelse som gäller affärsverk och som trädde i kraft vid ingången av 1999 granskas resultatet inte längre med hjälp av driftsbidrag.

80. Förnyande av förvaltningen och vissa stödåtgärder inom personalförvaltningen

20. Utvecklings- och utbildningsverksamhet (reservationsanslag 2 år)

Under momentet beviljas 13 000 000 mk.

Anslaget får användas till betalning av utgifter för produktion och anskaffning av undersökningar, utredningar, utbildningsservice och annan service som utvecklades av den offentliga förvaltningen förutsätter samt till utgifter för utlandsresor till följd av utvecklings- och utbildningsverksamheten. Anslaget får också användas för organisering av nationella, av OECD och EU finansierade utvecklingsprojekt i närområdena och nya medlemsländer. Dessutom får anslaget användas till EU-samarbete som gäller utvecklande av förvaltningen.

Av anslaget får dessutom högst 500 000 mk användas till beviljande av ersättning till Centralen för förvaltningsutveckling för underskott som eventuellt uppkommer av centralens deltagande i ordnande av utbildning inom EU för kommissionens tjänstemän.

Anslaget får användas till avlöning av personal för tidsbundna uppgifter motsvarande ca 10 årsverken.

Förklaring: Anslaget har ombildats till tvåårigt reservationsanslag. Enligt 9 § lagen om statens affärsverk betalar finansministeriet ersättning för täckande av underskott som föranleds av deltagande i ordnande av utbildning inom EU för kommissionens tjänstemän.

2000 anslag	13 000 000
1999 anslag	13 000 000
1998 bokslut	13 000 000

21. Stöd för anpassning av personalen (reservationsanslag 2 år)

Under momentet beviljas 1 000 000 mk.

Anslaget får användas till utgifter som förorsakas av de stödåtgärder som behövs vid omplaceringen av personal i samband med rationaliseringen av förvaltningen.

Förklaring: Anslaget har ombildats till tvåårigt reservationsanslag.

2000 anslag	1 000 000
1999 anslag	1 000 000
1998 bokslut	1 000 000

(22.) *Integrationsutbildning* (reservationsanslag 3 år)

Förklaring: Momentet och anslaget under det har slopats i budgeten.

1999 anslag	9 000 000
1998 bokslut	25 000 000

23. *Främjande av arbetarskyddet* (reservationsanslag 2 år)

Under momentet beviljas 5 000 000 mk.

Anslaget får användas för arbetarskydds-forskning, arbetarskyddsutbildning, insamlan-de av uppgifter om arbetarskyddet och infor-mation om arbetarskyddet som har som mål att inom statsförvaltningen genomföra ett arrang-emang som motsvarar arbetarskyddsfonden (lag om arbetarskyddsfonden 407/1979) samt för forskning, utbildning och information i syf-te att främja de statliga arbetsgivarnas och den statsanställda personalens relationer i arbetsli-vet. Anslaget får användas till avlöning av per-sonal i tidsbundna arbetsavtalsförhållanden motsvarande högst fem årsverken för forsk-ningsprojekt som finansieras med detta anslag.

Förklaring: Anslaget har ombildats till tvåårigt reservationsanslag.

2000 anslag	5 000 000
1999 anslag	4 950 000
1998 bokslut	4 775 000

24. *StPL-baserad rehabilitering och tidig re-habilitering* (reservationsanslag 2 år)

Under momentet beviljas 15 000 000 mk.

Anslaget får användas till betalning av för-måner som föranleds av rehabilitering enligt lagen om statens pensioner (280/1966), med undantag av rehabiliteringsstöd, och till verk-samhet som är förenlig med statskontorets an-visningar om tidig rehabilitering samt till utgif-ter som föranleds av forskning och utbildning i samband med rehabilitering samt av utveck-ling av rehabiliteringen.

Förklaring: Vid dimensioneringen av anslaget har såsom tillägg beaktats indexför-

höjningen av rehabiliteringspenningen år 2000. En viss tillväxt av volymen beräknas alltså ske i den StPL-baserade rehabilite-ringen. Finansieringen av forskningsverksam-heten upphörde 1999. Vid dimensioneringen av anslaget för år 1998 beaktades det anslag som överförts från föregående år.

2000 anslag	15 000 000
1999 anslag	20 000 000
1998 bokslut	13 029 559

25. *Statens personalarrangemang* (reserva-tionsanslag 2 år)

Under momentet beviljas 16 000 000 mk.

Anslaget får användas till utbetalning av lön på indragningsstat enligt lagen om lön på in-dragningsstat (182/1931, ändr. 904/1948).

Anslaget får även användas för att ordna ar-betsplats för personer som, efter att ämbetsver-ket enligt ett beslut som fattats före 1992 över-förts till en annan ort, inte kan flytta till äm-betsverkets nya placeringsort.

Förklaring: Vid dimensioneringen av anslaget har såsom avdrag beaktats pensione-ringen av personer som erhållit lön på indrag-ningsstat. Varje år går i genomsnitt 50 personer i ålderspension.

Avsikten är att anslaget skall användas som följer:

	mk
Löner på indragningsstat	15 760 000
Personalarrangemang	240 000
Sammanlagt	16 000 000

2000 anslag	16 000 000
1999 anslag	24 000 000
1998 bokslut	28 240 000

26. *EU-ordförandeskapet*

Under momentet beviljas 4 000 000 mk.

Anslaget får användas för avlöande av nöd-vändig extra personal i tidsbundna anställ-ningsförhållanden och uppgifter på grund av Finlands ordförandeskap i Europeiska unionen 1999. Anslaget får även användas för betalning

av övertidsersättningar på grund av EU-ordförandeskapet eller förberedelserna för det, utgifter för lokaliteter som den extra personalen behöver, betalning av rese- och representationskostnader, betalning av informations-, översättnings- och postningskostnader, framställning av publikations- och informationsmaterial samt andra utgifter som föranleds av EU-ordförandeskapet eller förberedelserna för det, dock inte direkta utgifter för ordnande av möten, seminarier och andra motsvarande tilldragelser som hänför sig till EU-ordförandeskapet.

Förklaring: Anslaget under momentet har ombildats till fast anslag.

Det behov av extra resurser som EU-ordförandeskapet medför gäller åren 1998-2000. Det största behovet infaller år 1998 och 1999. Vid dimensioneringen av anslaget har utöver löneutgifterna för personalen beaktats vissa andra utgifter på grund av ordförandeskapet. Med anslaget betalas alla personalutgifter och andra utgifter som föranleds av ordförandeskapet, dock inte direkta utgifter för ordnande av möten, vilka betalas av anslaget under moment 24.99.24 (EU-ordförandeskapet).

2000 anslag	4 000 000
1999 anslag	86 000 000
1999 tilläggsb.	30 000 000
1998 bokslut	30 000 000

60. *Statens andel av utgifterna på grund av utbildnings- och avgångsbidragsfonden* (förslagsanslag)

Under momentet beviljas 1 900 000 mk.

Anslaget får användas till betalning av det belopp som staten skall betala till utbildnings- och avgångsbidragsfonden enligt 4 § 2 mom. lagen om utbildnings- och avgångsbidragsfonden (537/1990).

Förklaring: Staten betalar för sin personal i arbetsavtalsförhållande till utbildnings- och avgångsbidragsfonden en avgift enligt ett av social- och hälsovårdsministeriet fastställt procenttal. Avgiften är 0,04 % år 1999.

Avgiften till utbildnings- och avgångsbidragsfonden beräknas år 2000 uppgå till 1 880 000 mk.

Om det belopp som har betalats år 2000 eventuellt är för stort eller för litet, är avsikten att detta skall beaktas i det belopp som skall betalas år 2001, när lönesumman för statsanställda i arbetsavtalsförhållande har blivit slutgiltigt klarlagd.

2000 anslag	1 900 000
1999 anslag	3 700 000
1998 bokslut	2 856 841

81. Vissa utgifter som icke fördelas enligt förvaltningsområde

01. *Avlöningar till nationella experter inom Europeiska unionen* (förslagsanslag)

Under momentet beviljas 7 000 000 mk.

Anslaget får användas till betalning av löne- och socialskyddskostnader för nationella experter från Finland som arbetar inom Europeiska unionens organ. Med anslaget får avlönas personal i tidsbundna uppgifter för nationella experter motsvarande högst 25 årsverken.

Förklaring: Lönerna och socialskyddet för nationella experter från Finland som ar-

betar inom Europeiska unionen betalas av arbetsgivaren i hemlandet, men Europeiska unionen betalar vissa ersättningar till dem. Anställningsvillkoren för nationella experter som arbetar i unionens organ baserar sig på kommissionens beslut 24.7.1988 jämte ändringar år 1991. De nationella experterna arbetar i Europeiska unionens organ en viss tid, minst tre månader och högst tre år. En person kan arbeta som nationell expert bara en gång.

2000 anslag	7 000 000	2000 anslag	3 700 000 000
1999 anslag	7 000 000	1999 anslag	3 600 000 000
1998 bokslut	5 106 179	1998 bokslut	3 664 744 683

02. Vissa andra löner och beslut som gäller villkor i tjänsteförhållande (förslagsanslag)

Under momentet beviljas 1 000 000 mk.

Anslaget får användas till löner för nödvändig extra personal i sådana fall då det ökade behovet av personal inte var känt när den ordinarie budgetpropositionen bereddes samt till utgifter som föranleds av finansministeriets beslut om villkor i tjänsteförhållande.

2000 anslag	1 000 000
1999 anslag	1 000 000
1998 bokslut	—

22. Utvecklande av verksamheten vid nettobudgeterade ämbetsverk (reservationsanslag 3 år)

Under momentet beviljas 3 888 000 mk.

Anslaget får användas till utvecklande av den avgiftsbelagda verksamheten vid ämbetsverk som i budgeten för 1998 nettobudgeterats under inkomstmomenten samt till anskaffning av maskiner och anordningar.

2000 anslag	3 888 000
1999 anslag	10 400 000
1998 bokslut	4 000 000

23. Mervärdesskatteutgifter (förslagsanslag)

Under momentet beviljas 3 700 000 000 mk.

Anslaget får användas till betalning av den mervärdesskatt som ingår i andra än särskilt mervärdesskattskyldiga statliga ämbetsverks och inrättnings köp av varor och tjänster.

Förklaring: Statens konsumtions- och investeringsutgifter har budgeterats utan mervärdesskatt. Andra än särskilt mervärdesskattskyldiga statliga ämbetsverk och inrättningar beviljas anslag enligt skattefria priser.

24. Mervärdesskatteutgifter för utvecklings-samarbete och närområdessamarbete (förslagsanslag)

Under momentet beviljas 40 000 000 mk.

Anslaget får användas till betalning av den mervärdesskatt som ingår i köp av tjänster som anskaffats i Finland och använts för utvecklings-samarbete och bistånd till länderna i Central- och Östeuropa.

Förklaring: Enligt mervärdesskattelagen är de tjänster för utvecklings-samarbete som ministerierna köper i Finland mervärdesskattepliktiga. För att Finlands utvecklings-samarbete och bistånd till länderna i Central- och Östeuropa inte skall belastas med mervärdesskatt budgeteras mervärdesskatteutgifterna särskilt.

2000 anslag	40 000 000
1999 anslag	40 000 000
1998 bokslut	35 015 176

95. På lag eller förordning grundade utgifter för vilka särskilt anslag icke ingår i budgeten (förslagsanslag)

Under momentet beviljas 100 000 mk.

Anslaget får användas till betalning av sådana på lag eller förordning grundade utgifter för vilka särskilda anslag inte ingår i budgeten.

2000 anslag	100 000
1999 anslag	100 000
1998 bokslut	—

96. Oförutsedda utgifter

Under momentet beviljas 1 000 000 mk.

Anslaget får användas till betalning av sådana nödvändiga utgifter för oförutsedda behov för vilka anslag inte ingår i budgeten.

2000 anslag	1 000 000
1999 anslag	1 000 000
1998 bokslut	—

82. Ersättningar till fonder och finansiella institut

Statsrådet berättigas att på de villkor som statsrådet bestämmer och utan krav på motsäkerhet under år 2000 bevilja statlig proprieborgen och garantier för inhemska och utländska lån som upptagits av bolag som avses i 1 § 4 mom. lagen om statens säkerhetsfond (379/1992) samt som säkerhet för att andra förpliktelser och överenskomna villkor uppfylls.

Borgensförbindelser, garantier och andra förbindelser får ges så att deras totala kapitalbelopp sammanräknat med motsvarande förbindelser som givits under 1993-97 med stöd av de fullmakter som beviljats under moment 28.87.89 uppgår till högst 35 000 000 000 mk eller sammanräknat med annat stöd för 1993-96 som beviljats under moment 28.87.89 och under moment 28.87.51 i den första tilläggsbudgeten för 1993 till ett kapitalbelopp av högst 60 000 000 000 mk.

41. Ersättningar för borgen till pensionskassan Tuki (förslagsanslag)

Under momentet beviljas 19 000 000 mk.

Anslaget får användas till betalning av utgifter för statens borgen för lånet från Eläkekassa Tuki till Andelslaget Eka-koncernen.

Förklaring: Som en del av saneringsförfarandet inom Eka-koncernen och för tryggnad av pensionerna i Eläkekassa Tuki har det ansvarighetsunderskott i Eläkekassa Tuki som härleder från Eka-koncernen ombildats till ett konsoliderat lån, som Eka-koncernens huvudborgenärer har ställt borgen för. Staten har 16.2.1995 ställt borgen för amorteringar och räntor på lånet från Eläkekassa Tuki till Andelslaget Eka-koncernen till ett belopp av högst 140 255 000 mk åren 1994-2003. Borgenärerna blir tvungna att betala det belopp som de har gått i borgen för till Eläkekassa Tuki. Åren 1994-1998 betalade staten 52,1 milj. mk. För 1999 är utgifterna ca 19,9 milj. mk och för år 2000 ca 18,8 milj. mk. Åren 2001-2003 skall 49,6 milj. mk betalas.

2000 anslag	19 000 000
1999 anslag	20 000 000
1998 bokslut	20 799 009

44. Vårdlandersättning till Nordiska Investeringsbanken

Under momentet beviljas 21 345 000 mk.

Anslaget får användas till ersättning av den ekonomiska nytta som Finland anses erhålla av att vara värdland för Nordiska Investeringsbanken.

Förklaring: De nordiska länderna anser att Finland årligen kommer att vinna ca 21 345 000 mk på att Nordiska Investeringsbanken är belägen i Helsingfors, vilket motsvarar det skattebelopp som banken 1998 innehållit av de anställdas löner. Avsikten med anslaget är att befästa bankens ställning i synnerhet på den internationella marknaden. Det är inte avsett att användas till tilläggsförmåner för bankens anställda. Arrangemanget har avtalats vid de nordiska finansministrarnas möte 10.11.1997 i Helsingfors. Eftersom de anställda vid Nordiska miljöfinansieringsbolaget och Nordiska utvecklingsfonden formellt avlönas av Nordiska Investeringsbanken, ingår i vårdlandersättningen också den skatt på lönen som de anställda vid ovan nämnda institutioner betalar. För vårdlandersättningen år 2000 föreslås under momentet 21 345 000 mk.

2000 anslag	21 345 000
1999 anslag	18 850 000
1998 bokslut	9 800 000

60. Finansiering av den verksamhet som Jubileumsfonden för Finlands självständighet bedriver

Under momentet beviljas 5 000 000 mk.

Anslaget får användas till finansiering av den forsknings- och utbildningsverksamhet som Jubileumsfonden för Finlands självständighet bedriver.

Förklaring: Enligt den lag som getts om Jubileumsfonden för Finlands självständighet har fonden som mål att främja en stabil och balanserad utveckling i Finland, en kvantitativ och kvalitativ tillväxt i ekonomin samt internationell konkurrensförmåga och internationellt samarbete. Fonden är verksam inom följande sektorer: företagsfinansiering, kommersialisering av teknik, fondplaceringar, innovativa projekt, forskning och utbildning.

Enligt den ekonomi- och verksamhetsplan som fastställts för Sitra för 1999 uppgår finansieringsbesluten till totalt 197 milj. mk. Av dessa gäller 25 milj. mk forskningsprojekt och 5 milj. mk utbildningsprojekt.

2000 anslag	5 000 000
1999 anslag	10 000 000
1998 bokslut	10 000 000

63. Ersättning till statens säkerhetsfond för utgifter för skötsel av lån och säkerheter (reservationsanslag 3 år)

Under momentet beviljas 400 000 000 mk.

Anslaget får enligt 15 § 2 mom. lagen om statens säkerhetsfond användas till betalning av lån som upptagits av statens säkerhetsfond, räntor på dem och övriga låneutgifter samt till fullgörande av fondens borgensförpliktelser.

Förklaring: Statens säkerhetsfonds stödverksamhet grundar sig på upplåning på den inhemska och den utländska kapitalmarknaden. Om fondens tillgångar inte räcker för betalning av lånen, räntorna på dem och för övriga låneutgifter eller för fullgörande av fondens borgensförpliktelser, skall det bristande beloppet enligt 15 § 2 mom. lagen om statens säkerhetsfond betalas av ett anslag som tas in i statsbudgeten.

Statens säkerhetsfonds lånebestånd var 14 368 milj. mk vid utgången av 1998. De ränteutgifter och övriga låneutgifter som skötseln av säkerhetsfondens lånebestånd föranleder och som inte kan betalas av fondens medel uppgår till ca 400 000 000 mk år 2000.

2000 anslag	400 000 000
1998 bokslut	1 045 000 000

84. Internationella finansiella bidrag

66. Infriande av förbindelser som avgivits till internationella finansiella institut (förslagsanslag)

Under momentet beviljas 1 500 000 mk.

Anslaget får användas till inlösen av förbindelser som 1982-1986 givits internationella finansiella institut på basis av medlemskap i instituten samt till betalning av kostnader som föranleds av inlösningen. Anslaget får även användas till betalning av valutakursförluster och

inlösningskostnader i samband med inlösen av förbindelser som har givits efter 1986.

Förklaring: Av de förbindelser som givits åren 1982-1986 var förbindelser till ett belopp av 5,8 milj. mk oinlösta 31.3.1999.

2000 anslag	1 500 000
1999 anslag	3 000 000
1998 bokslut	1 590 467

68. *Finlands kapitalinsats i Nordiska miljöfinansieringsbolaget* (förslagsanslag)

Under momentet beviljas 6 650 000 mk.

Anslaget får användas till den femte delbetalningen till höjningen av Nordiska miljöfinansieringsbolagets grundkapital. Inbetalningen skall göras år 2000.

Förklaring: Avsikten är att Nordiska miljöfinansieringsbolagets grundkapital under åren 1996-2001 skall höjas från 40 milj. ecu till 80 milj. ecu. Finlands andel av höjningen är ca 6,7 milj. ecu. För den femte betalningsposten, som skall betalas år 2000, föreslås under momentet 6 650 000 mk.

2000 anslag	6 650 000
1999 anslag	6 700 000
1998 bokslut	6 697 295

88. *Andel av höjningen av Nordiska Investeringssbankens grundkapital* (förslagsanslag)

Under momentet beviljas 8 990 000 mk.

Anslaget får användas till betalning av Finlands andra andel av höjningen av Nordiska Investeringssbankens grundkapital. Andelen skall betalas år 2000.

Förklaring: Nordiska ministerrådet har godkänt en höjning av Nordiska investeringssbankens grundkapital till 4 000 milj. ecu. I och med höjningen stiger Finlands andel från 556 093 862 ecu till 765 788 207 ecu. Höjningen trädde i kraft vid ingången av 1999. Av höjningen skall 100 milj. ecu betalas, medan 1 091 milj. ecu enbart används för en ökning av bankens garantikapital och skall finansieras endast om fullgörandet av bankens egna förpliktelser kräver det. Den del av förhöjningen som skall betalas täcks så, att från bankens reservfond överförs 70 milj. ecu till grundkapitalet och medlemsländerna betalar 30 milj. ecu under åren 1999-2001. Finlands andel av den del som medlemsländerna skall betala är 4 531 539 ecu, dvs. ca 26 943 307 mk, vilket betalas åren 1999-2001 i tre lika stora rater. För den andra betalningsposten, som skall betalas år 2000, föreslås under momentet 8 990 000 mk.

2000 anslag	8 990 000
1999 anslag	9 100 000

89. *Finlands andel av höjningen av Multilaterala investeringsgarantiorganets grundkapital* (förslagsanslag)

Under momentet beviljas 2 500 000 mk.

Anslaget får användas till betalning av Finlands första andel av höjningen av Multilaterala investeringsgarantiorganets (MIGA) grundkapital. Andelen skall betalas år 2000. Förbindelser gällande höjningen av Multilaterala investeringsgarantiorganets grundkapital får ges på så sätt att Finlands andel av garantiorganets grundkapital stiger med 4 944 740 US-dollar från 6 492 000 US-dollar till sammanlagt 11 436 740 US-dollar och att av den del av höjningen som skall inbetalas åren 2000-2001 betalas sammanlagt högst 872 747 US-dollar i lika stora rater årligen.

Förklaring: Förvaltningsrådet för Multilaterala investeringsgarantiorganet, som hör till Världsbanksgruppen, har godkänt ett förslag av garantiorganets direktion om att garantiorganets grundkapital skall höjas med 850 milj. US-dollar för att trygga garantiorganets verksamhetsbetingelser. Höjningen är en del av ett finansieringspaket om sammanlagt 1 000 milj. US-dollar, varmed garantiorganets kapital stiger till 2,1 mrd. US-dollar. Finansieringsarrangemanget i fråga består av en kapitalhöjning om sammanlagt 850 milj. US-dollar, varav den del som skall betalas utgör 150 milj. US-dollar, och en andel om 150 milj. US-dollar som Världsbanken betalar. Resten av kapitalhöjningen, dvs. 700 milj. US-dollar, skall enbart användas för en ökning av garantiorganets garantikapital och skall finansieras endast om fullgörandet av garantiorganets egna förpliktelser kräver det. Finlands andel av den del av kapitalet som skall betalas är sammanlagt 872 747 US-dollar, som betalas i två rater år 2000 och 2001. För den första betalningsposten, som skall betalas år 2000, föreslås under momentet 2 500 000 mk.

2000 anslag	2 500 000
-------------	-----------

90. Finlands finansiella bidrag till Europeiska unionen

66. *Avgifter till Europeiska unionen (förslagsanslag)*

Under momentet beviljas 6 915 000 000 mk.

Anslaget får användas till betalning av det mervärdesskattebaserade bidrag och det bidrag baserat på bruttonationalinkomsten som Finland skall betala till Europeiska unionen.

Förklaring: Om de medel som skall tilldelas för finansiering av EU:s budget och om medlemsstaternas finansiella bidrag till dessa medel bestäms i rådets beslut 94/728/EG, Euratom, som gäller EU:s egna medel.

EU:s egna medel inbegriper förutom diverse inkomster och traditionella egna medel, dvs. tullar och sockeravgifter, också en mervärdesskattebaserad avgift (momsavgift) och en avgift baserad på bruttonationalinkomsten (BNI-avgift), som medlemsstaterna skall betala. De traditionella egna medel som Finland samlar in för EU:s räkning ingår inte i Finlands budget.

Rådets förordning (EEG, Euratom) nr 1552/89, som gäller genomförande av beslutet om systemet för EU:s egna medel, och rådets för-

ordning (EEG, Euratom) nr 1553/89 om den slutliga enhetliga ordningen för uppbörd av egna medel som härrör från mervärdesskatt samt rådets direktiv om harmonisering av beräkningen av bruttonationalinkomst till marknadspriser (89/130/EEG, Euratom) innehåller närmare bestämmelser om beräkningen av momsavgiften och BNI-avgiften.

Anslaget grundar sig på EU-kommissionens preliminära budgetförslag för år 2000.

Avsikten är att anslaget skall användas som följer:

	mk
Mervärdesskattebaserade avgifter	3 032 000 000
Avgifter baserade på bruttonationalinkomsten	3 883 000 000
Sammanlagt	6 915 000 000

2000 anslag	6 915 000 000
1999 anslag	6 290 000 000
1998 bokslut	5 985 868 211

99. Övriga utgifter inom finansministeriets förvaltningsområde

63. (28.99.62) *På grund av befrielse från skatt återbetalda skatter (förslagsanslag)*

Under momentet beviljas 22 000 000 mk.

Anslaget får användas för återbetalning av skatten i de fall då den betalningsskyldige av sociala skäl eller av andra skäl som anges i skattelättnadsbestämmelserna eller i skatteavtal genom beslut av finansministeriet, skattestyrelsen eller tullstyrelsen har berättigats att återfå redan betald skatt. Anslaget får dessutom användas för betalning av skatter, räntor och rättegångskostnader som skall återbetalas med stöd av domstolsbeslut i de fall då något motsvarande inkomstmoment eller annat moment inte står till förfogande.

2000 anslag	22 000 000
1999 anslag	22 000 000
1999 tilläggsb.	55 000 000
1998 bokslut	4 454 555

95. *Tryggande av statens fordringar (förslagsanslag)*

Under momentet beviljas 300 000 mk.

Anslaget får användas till betalning av statens låne- och borgensfordringar samt till utgifter för tryggandet och skötseln av statens ärvda egendom samt för återindrivning av förmaner som utbetalats utan grund och för utövandet av statens regressrätt. Anslaget får dessutom användas till inköp av fastigheter eller annan egendom vid konkursauktioner eller exekutiva auktioner när det är nödvändigt för

tryggande av statens låne- eller borgensfordran eller annan fordran samt för utgifterna för skötsel av egendom som på detta sätt tillfallit staten.

2000 anslag	300 000
1999 anslag	300 000
1998 bokslut	281 406

96. *Ersättande av Centralens för förvaltningsutveckling fastighetsutgifter* (reservationsanslag 2 år)

Under momentet beviljas 3 000 000 mk.

Anslaget får användas till ersättande av fastighetsutgifterna för den fastighet i Munksnäs som används av Centralen för förvaltningsutveckling.

2000 anslag	3 000 000
1999 anslag	3 400 000
1998 bokslut	3 400 000

Huvudtitel 29

UNDERVISNINGSMINISTERIETS FÖRVALTNINGSOMRÅDE

Förklaring: Antalet anställda inom förvaltningsområdet beräknas år 2000 motsvara ca 27 370 årsverken.

Undervisningsministeriet svarar för skötseln av de utbildnings-, vetenskaps- och kulturpolitiska åliggandena inom sitt verksamhetsområde som en helhet. Ministeriet främjar utbildning, vetenskap, kultur, motion och idrott samt ungdomsarbete och för fram betydelsen av dessa i medborgarnas liv och i samhället. Nationens andliga kapital är också en av de främsta ekonomiska framgångsfaktorerna.

Särskilda tyngdpunktsområden till vilka materiella och andliga resurser koncentreras år 2000 är följande:

— Förskoleundervisning för sexåringar inleds för hela åldersklassen.

— Det nationella innovationssystemet stärks genom att kvaliteten på kulturen, utbildningen och forskningen utvecklas. I samarbete med arbetslivsparterna ökas platserna för inläring i arbetet och läroavtalsplatserna inom yrkesutbildningen.

— Utvecklandet av det finländska informationssamhället fortsätts. Ett omfattande förvaltningsövergripande projekt för utvecklande av informationssamhällets innehåll igångsätts. Syftena är att utveckla de färdigheter som krävs av både medborgarna och av yrkeskunniga, att förbättra tillgången på service, att öka innehållsproduktionen, att revidera lagstiftningen om upphovsrätt samt att öka forskningen gällande informationssamhället.

— Medborgarverksamheten utvecklas. I detta syfte följer man det pågående sysselsättningsprojektet för den tredje sektorn och bedömer man resultaten av projektet. Principerna för beviljande av offentligt stöd för medborgarverksamhet förtydligas i förhållande till affärsverksamhet.

— Resultaten av EU-ordförandeskapet bedöms samt ett högklassigt genomförande av utbildnings-, forsknings- och kulturprogrammen säkerställs. Innehållen i och formerna för det bilaterala kulturutbytet utvecklas och bedöms.

De priser per enhet som statsandelarna grundar sig på och som föreskrivs i finansieringslagen har justerats med 3,1 % till följd av förändringar i kostnadsnivån.

Av tilläggen till anslagen inom förvaltningsområdet föranleds 206 milj. mk av förskoleundervisningsreformen, 365 milj. mk av ändringar i statsandelarnas kostnadsnivå, 145 milj. mk av ändringar i lärarnas pensionsavgiftssystem och 145 milj. mk av ändringar i statens fastighetsförvaltning.

Förvaltningsområdets utgifter kapitelvis 1998-2000

	År 1998 bokslut 1000 mk	År 1999 statsbudget 1000 mk	År 2000 förslag 1000 mk		Ändring 1999-2000 ±1000 mk		±%
01. Undervisningsministeriet	319 241	231 103	204 207	-	26 896	-	12
05. Kyrkliga ärenden	11 653	11 752	10 504	-	1 248	-	11
07. Utbildningsstyrelsen	77 236	101 877	101 995	+	118	+	0
08. Internationellt samarbete	88 255	91 410	91 643	+	233	+	0
10. Undervisning och forskning vid universitet	6 241 608	6 062 132	6 123 741	+	61 609	+	1
20. Yrkeshögskoleundervisning	1 540 712	1 116 213	1 459 873	+	343 660	+	31
40. Allmänbildande utbildning	6 301 027	7 466 055	8 104 820	+	638 765	+	9
60. Yrkesutbildning	2 944 590	2 823 380	2 808 786	-	14 594	-	1
69. Yrkesinriktad tilläggutbildning och fritt bildningsarbete	2 188 698	1 766 176	1 625 765	-	140 411	-	8
70. Studiestöd	3 689 970	3 805 600	3 932 371	+	126 771	+	3
88. Vetenskap	916 362	999 470	1 016 535	+	17 065	+	2
90. Konst och kultur	1 634 541	1 577 407	1 724 352	+	146 945	+	9
(96.) Övriga utgifter för kulturen	1 999	—	—		—		—
98. Idrottsverksamhet	496 508	457 839	461 188	+	3 349	+	1
99. Ungdomsarbete	128 934	129 301	121 601	-	7 700	-	6
Sammanlagt	26 581 334	26 639 715	27 787 381	+	1 147 666	+	4

01. Undervisningsministeriet

10. Drift och underhåll av vissa statliga fastigheter (reservationsanslag 3 år)

Under momentet beviljas 9 326 000 mk.

Anslaget får användas till betalning av utgifter som föränleds av drift, underhåll och reparation av fastigheter som undervisningsministeriet besitter samt tillbyggnadsprojekt i anslutning till dessa. Förbindelser som hänför sig till momentets användningsändamål får år 2000 ingå så att de utgifter som dessa föränleder efter 2000 är högst 5 000 000 mk.

Förklaring: Vid dimensioneringen av anslaget har såsom avdrag beaktats 10 834 000 mk på grund av ändringar i statens fastighetsförvaltning.

2000 anslag	9 326 000
1999 anslag	20 500 000
1998 bokslut	19 500 000

21. Omkostnader (reservationsanslag 2 år)

Under momentet beviljas ett nettoanslag om 104 914 000 mk.

Förklaring:

Utgifter och inkomster:	mk
Bruttoutgifter	105 814 000
Särskilda utgifter för den avgiftsbelagda verksamheten	600 000
Övriga omkostnader	105 214 000
Bruttoinkomster	900 000
Inkomster av den avgiftsbelagda verksamheten	700 000
— offentligrättsliga prestationer	600 000
— övriga prestationer	100 000
Övriga inkomster	200 000
Nettoutgifter	104 914 000

Vid dimensioneringen av anslaget har såsom tillägg beaktats 311 000 mk i överföring av ett årsverke från moment 26.05.21, 552 000 mk i överföring av två årsverken från moment

29.07.21 samt 500 000 mk på grund av ändringar i statens fastighetsförvaltning och 340 000 mk på grund av en hyreshöjning.	2000 anslag	23 100 000
	1999 anslag	22 300 000
	1998 bokslut	20 542 000

2000 anslag	104 914 000
1999 anslag	103 211 000
1998 bokslut	95 945 000

22. Utvecklingsverksamhet (reservationsanslag 3 år)

Under momentet beviljas 17 300 000 mk.

Anslaget får användas till betalning av omkostnader och understöd som förorsakas av utvecklings-, försöks-, planerings-, forsknings- och informationsverksamhet inom undervisningsministeriets förvaltningsområde, av det internationella samarbetet i anslutning därtill samt av de olika förvaltningsområdenas gemensamma projekt.

Anslaget får även användas till betalning av andra EU-godkända forsknings-, utbildnings- och kulturprojekt än sådana som finansieras ur strukturfonderna.

Förklaring: Vid dimensioneringen av anslaget har såsom avdrag beaktats 64 800 000 mk på grund av överföring av den nationella medfinansieringen i projekt som finansieras ur EU:s strukturfonder till moment 29.01.62.

2000 anslag	17 300 000
1999 anslag	82 100 000
1999 tilläggsb.	1 000 000
1998 bokslut	180 290 000

26. Vissa kopierings- och upptagningsersättningar

Under momentet beviljas 23 100 000 mk.

Anslaget får användas till betalning av utgifter för kopieringsundersökningar gällande kopierings- och upptagningsersättningar enligt upphovsrättslagen (404/1961) samt till betalning av informations- och utredningsverksamhet som gäller kopiering och upptagning.

Förklaring: Momentets rubrik har ändrats.

50. Vissa understöd

Under momentet beviljas 2 967 000 mk.

Anslaget får användas till betalning av understöd enligt lagen om statsbidrag till Svenska Finlands folkting (902/1985) och andra understöd som specificeras i dispositionsplanen.

Dispositionsplan:	mk
Statsbidrag för Svenska Finlands folktings verksamhet, varav 470 000 mk för utbildningsdelegationen samt övriga omkostnader och byråutgifter	1 952 000
Paasikivi-Samfundet	125 000
Skötsel av vissa av den förflyttade befolkningens hjältegravar	90 000
Vårdande av de stupades minne samt iståndsättning av begravningsplatser i det avträdda området	800 000
Sammanlagt	2 967 000

2000 anslag	2 967 000
1999 anslag	2 992 000
1998 bokslut	2 963 999

62. Statlig medfinansiering för undervisningsministeriets vidkommande för projekt i vilka EU:s strukturfonder deltar (förslagsanslag)

Under momentet beviljas 46 600 000 mk.

År 2000 får nya beslut om beviljande av finansiering fattas för sammanlagt 211 500 000 mk.

Anslaget får användas till betalning av den statliga medfinansieringen i EU:s målprogram, gemenskapsinitiativprogram och pilotprojekt samt tekniskt bistånd, då finansieringen delvis sker ur EU:s strukturfonder.

Anslaget får användas även till konsumtionsutgifter i anslutning till genomförandet av de ovan nämnda programmen samt till betalning av löne-, rese- och liknande utgifter för den behövliga personalen motsvarande högst sju års-

verken tillsammans med anslagen under moment 26.98.61 och 34.05.61.

Anslaget är regionutvecklingspengar som avses i 6 § lagen om regional utveckling (1135/1993).

Förklaring: Det beräknas att utnyttjandet av den ovan nämnda fullmakten orsakar staten utgifter om 46,6 milj. mk år 2000, 74,0 milj. mk år 2001 och 90,9 milj. mk år 2002.

Det beräknas att utnyttjandet av fullmakten orsakar att till projekt som hör till Europeiska

regionala utvecklingsfonden utbetalas 30 % år 2000, 35 % år 2001 och 35 % år 2002 samt till projekt som hör till Europeiska socialfonden 20 % år 2000, 35 % år 2001 och 45 % år 2002.

Det beräknas att den fullmakt som reserverats för den statliga medfinansieringen i EU:s målprogram, gemenskapsinitiativ och pilotprojekt inom undervisningsministeriets förvaltningsområde fördelas på olika program som följer (milj. mk):

	Mål 1	Mål 2	Mål 3	Gemenskaps- initiativ	Pilotprojekt	Sammanlagt
ERUF	19,1	23,3	-	0,2	-	42,6
ESF	24,6	24,3	105,0	15,0	-	168,9
Sammanlagt	43,7	47,6	105,0	15,2	-	211,5

Undervisningsministeriet beslutar om användningen av statens medfinansiering inom sitt förvaltningsområde i enlighet med finansieringsramarna för EU-programmen.

Vid dimensioneringen av anslaget och fullmakterna har beaktats 64 800 000 mk i överfö-

ring från moment 29.01.22, 61 700 000 mk i överföring från moment 29.10.22, 76 784 000 mk från moment 29.60.31 och 8 200 000 mk från moment 29.99.51.

2000 anslag 46 600 000

05. Kyrkliga ärenden

Förklaring: Med anslagen under detta kapitel finansieras bl.a. utgifter för ortodoxa kyrkosamfundets kyrkostyrelse och sådana utgifter för de tre ortodoxa stiftens regionala förvaltning som föranleds av löner, hyror och resor samt understöden till vissa av ortodoxa kyrkosamfundets församlingar och inrättningar samt till Finlands Sjomanskyrka.

21. *Ortodoxa kyrkostyrelsens omkostnader* (reservationsanslag 2 år)

2000 anslag 8 204 000

1999 anslag 9 652 000

1998 bokslut 9 553 000

Under momentet beviljas 8 204 000 mk.

Med stöd av 68 § statstjänstemannalagen (750/1994) ändras inom ortodoxa kyrkosamfundet tjänstebenenämningen för två kanslibiträden (A13) till redovisningssekreterare, för två byråfunktionärer (A10) till byråsekreterare (A10) och för en registrator (A12) till byråfunktionär (A12).

Förklaring: Vid dimensioneringen av anslaget har såsom avdrag beaktats 1 448 000 mk på grund av ändringar i statens fastighetsförvaltning.

50. Vissa understöd

Under momentet beviljas 2 300 000 mk.

Anslaget får användas till betalning av de specificerade understöd som anges i dispositionsplanen. Av understödet till Finlands Sjomanskyrka får högst 900 000 mk användas till byggnadsunderstöd till sjomanskyrkorna i Antwerpen och Hamburg, förutsatt att evange-

lisk-lutherska kyrkans centralfond betalar motsvarande andelar.

Dispositionsplan: mk

Vissa understöd till ortodoxa kyrkosamfundets församlingar och inrättningar 900 000

Understöd till Finlands Sjomanskyrka 1 400 000

Sammanlagt 2 300 000

Förklaring: Avsikten är att understöden till ortodoxa kyrkosamfundets församling-

ar och inrättningar skall användas till bl.a. stödande av verksamheten vid Finlands ortodoxa kyrkomuseum, Lapplands ortodoxa församling och Valamo konserveringsinrättning. Vid dimensioneringen av anslaget har såsom tillägg beaktats 200 000 mk på grund av ändringar i statens fastighetsförvaltning.

2000 anslag	2 300 000
1999 anslag	2 100 000
1998 bokslut	2 100 000

07. Utbildningsstyrelsen

Förklaring: Undervisningsministeriet har i samband med beredningen av budgetpropositionen preliminärt uppställt följande resultatmål för Utbildningsstyrelsen för 2000:

Följande program utgör utvecklingens tyngdpunkter:

— utveckling av en sund självkänsla och mångsidiga kunskaper och färdigheter hos eleven samt förebyggande av utslagning och utveckling av specialundervisningen

— utveckling av undervisningen i matematik och naturvetenskaper

— utnyttjande av datateknik och teknik för informationsförmedling i undervisningen samt utveckling av utbildningstjänster i form av nätverk

— breddande av elevernas val av främmande språk samt ökad undervisning i internationalism och främmande kulturer

— utveckling av fostran som gäller en hållbar utveckling och miljön

— ett program för samarbete mellan skolan och kulturen

— stärkande av utbildningens kontakter med arbetslivet och utvecklande av inläringen i arbetet

— effektivisering av studiehandledningen och utbildningsinformationen

— utvecklande av läroavtalsutbildningen och

— uppföljning och förutsägande av utbildningsbehoven i samarbete med näringslivet och arbetslivet i övrigt.

Grunderna för läroplanerna för yrkesinriktade grundexamina och för fristående examina revideras successivt före år 2001. De förnyade examina innefattar perioder av inläring i arbetet omfattande minst 20 studieveckor. I de reviderade läroplanerna beaktas att fristående prov ingår i examina som avläggs som grundläggande yrkesutbildning.

Grunderna för yrkesexamina för vuxna justeras och revideras för att examina i större utsträckning än nu skall användas inom alla områden av arbetslivet. Systemet med språkexamina utvecklas så att en språkexamen kan ersätta en utbildning enligt de krav som grunderna för läroplanen ställer.

Vid en nationell utvärdering av inlärningsresultaten bedöms kunskaperna i matematik och det andra inhemska språket i grundskolan och kommunikationsförmågan i gymnasiet. I fråga om yrkesutbildningen utvärderas utbildningen inom hotell-, restaurang- och storhushållsbranschen, huslig ekonomi, storhushållsekonomi och rengöringsservice samt handel och förvaltning. Inom vuxenutbildningen utvärderas medborgarinstitutets verksamheten.

Vid en internationell utvärdering av inlärningsresultaten bedöms som EU-samarbete hur eleverna lärt sig inhämta kunskaper i grundskolan och hur smidig och anpassningsbar utbildningen inom yrkesutbildningen är.

Som redskap för läroanstalternas självutvärdering utvecklas en uppgiftsbank samt slutprov för grundexamina inom yrkesutbildningen. Modeller för kommunernas och skolornas självutvärdering utvecklas.

Uppgifter om förutseende av utbildningen samt om utbud, efterfrågan och indikatorer i samband med utbildningen produceras.

De informations- och kalkyltjänster som behövs i systemet för finansiering av undervisnings- och kulturverksamhet produceras. Läroanstalternas tillgång till och deltagande i internationella undervisnings- och läromedelsnätverk inom sektorn stöds. De uppgifter som hänför sig till EU:s utbildnings- och samarbetsprogram och till informationsnät fullgörs. Medverkan i verkställigheten av programmet för Ryssland/Närområdessamarbete sköts. Personalens kunnande inom undervisningsväsendet stöds genom långvarig fortbildning omfattande flera studieveckor.

För att resultatmålen för utbildningsstyrelsen skall nås används även anslagen under moment 29.20.25, 40.25, 60.25 och 69.25.

Tabell med jämförelsetal för den avgiftsbelagda verksamheten:

	1998	1999	2000
Inkomster tmk	21 708	18 000	20 000
Särkostnader för den avgiftsbelagda servicen tmk	13 021	14 500	13 000
Driftsåterstöd tmk	8 687	3 500	7 000
— % av inkomsterna	40,0	19,4	35,0
Andel av gemensamma kostnader tmk	2 042	2 009	2 009
Överskott tmk	6 645	1 491	4 991
— % av inkomsterna	30,6	8,3	25,0

21. Omkostnader (reservationsanslag 2 år)

Under momentet beviljas ett nettoanslag om 101 995 000 mk.

Anslaget får även användas till utveckling av läromedel och till produktion av svenskspråkiga och andra läromedel med liten spridning. Av anslaget får 1 300 000 mk användas till understöd till sametinget att delas ut för produktion av läromedel på samiska språket.

Förklaring:

Utgifter och inkomster:	mk
Bruttoutgifter	122 795 000
Särskilda utgifter för den avgiftsbelagda verksamheten	13 000 000
Övriga omkostnader	109 795 000

Bruttoinkomster	20 800 000
Inkomster av den avgiftsbelagda verksamheten	20 000 000
— offentligrättsliga prestationer	500 000
— övriga prestationer	19 500 000
Övriga inkomster	800 000
Nettoutgifter	101 995 000

Vid dimensioneringen av anslaget har såsom tillägg beaktats 547 000 mk på grund av ändringar i statens fastighetsförvaltning och såsom avdrag beaktats 552 000 mk i överföring av två årsverken till moment 29.01.21.

2000 anslag	101 995 000
1999 anslag	101 877 000
1998 bokslut	77 236 000

08. Internationellt samarbete

22. Omkostnader för Institutet för Ryssland och Östeuropa (reservationsanslag 2 år)

Under momentet beviljas ett nettoanslag om 4 178 000 mk.

Förklaring:

Utgifter och inkomster:	mk
Bruttoutgifter	4 274 000
Särskilda utgifter för den avgiftsbelagda verksamheten	96 000
Övriga omkostnader	4 178 000
Bruttoinkomster	96 000
Inkomster av den avgiftsbelagda verksamheten	
— övriga prestationer	96 000
Nettoutgifter	4 178 000

Undervisningsministeriet har i samband med beredningen av budgetpropositionen preliminärt uppställt följande resultat- och servicemål för Institutet för Ryssland och Östeuropa för 2000:

Institutet skall bistå myndigheterna, olika inrättningar, forskare och andra intressegrupper i frågor som gäller institutets verksamhetsområde och producera information till stöd för beslutsfattande och forskning. Institutet deltar i det praktiska genomförandet av samarbetsavtal och samarbetsprogram mellan Finland och Ryssland inom kultur-, undervisnings-, forsknings- och arkivområdet. Det främsta geografiska målet för institutets forskningsverksamhet är de östslaviska områdena (Ryssland, Vitryssland och Ukraina) och Baltikum. Också de andra delarna av det forna Sovjetunionen samt det ryska kulturarvet i Finland ingår i institutets verksamhetsområde. Institutet är huvudarrangör för den VI världskongressen för forskare i Central- och Östeuropa (ICCEES-Tampere-2000). Kongressens sekretariat finns vid institutet.

Vid dimensioneringen av anslaget har såsom tillägg beaktats 48 000 mk på grund av enreshöjning.

2000 anslag	4 178 000
1999 anslag	4 130 000
1998 bokslut	3 947 000

25. Internationellt kulturellt samarbete (reservationsanslag 2 år)

Under momentet beviljas 43 065 000 mk.

Anslaget får användas till utgifter som föranleds av deltagande i internationella organisationers verksamhet och i nordiskt kultursamarbete samt av genomförande av kulturavtal och utbytesprogram. Av anslaget får understöd och stipendier som är avsedda för löne- och programutgifter för kultur- och bildningsverksamhet som riktar sig till utlandet beviljas sådana personer och samfund som främjar undervisnings-, vetenskaps- och kulturutbytet samt gör finsk kultur känd utomlands. Anslaget får dessutom användas till avlöning av ett antal visstidsanställda motsvarande högst ett årsverke.

Förklaring: Avsikten är att anslaget skall användas som följer:

	mk
Multilateralt samarbete	5 100 000
Bilateralt samarbete	19 000 000
Utgifter på grund av den europeiska integrationen	3 415 000
Främjande av utlandsfinnarnas kulturella förhållanden	8 400 000
Nordiskt samarbete	4 950 000
Frändefolksprogrammet	2 200 000
Sammanlagt	43 065 000
2000 anslag	43 065 000
1999 anslag	43 065 000
1998 bokslut	43 065 000

50. Vissa understöd

Under momentet beviljas 29 500 000 mk.

Anslaget får användas till betalning av understöd som förorsakas av ändamål som specificerats i dispositionsplanen.

Dispositionsplan:	mk
Kulturinstituten	17 600 000
Understöd till publikationer avsedda för internationell spridning	1 500 000
Understöd till utlandsföreningars verksamhet	10 400 000
Sammanlagt	29 500 000
2000 anslag	29 500 000
1999 anslag	29 500 000
1998 bokslut	28 500 000

66. Finansiella bidrag till internationella organisationer (förslagsanslag)

Under momentet beviljas 14 900 000 mk.

Anslaget får användas till betalning av medlemsavgifter och finansiella bidrag till organisationer och program inom Unesco samt andra organisationer för mellanstatligt multilateralt kulturellt samarbete.

Förklaring: Avsikten är att anslaget skall användas som följer:

	mk
Medlemsavgift till Unesco	11 700 000
Finlands finansiella bidrag till ungdomsstiftelsen för Europa	200 000
Finlands finansiella bidrag till unionen WIPO/Bern	510 000
Finlands finansiella bidrag till ICCROM	100 000
En utgift föranledd av ett avtal om skyddande av världens kultur- och naturarv	120 000
Finlands finansiella bidrag till skolbyggnadsprogrammet inom ramen för OECD/ED	60 000
Medlemsavgift till OECD/CERI	110 000
Finlands fondandel till Europarådets EURIMAGES-fond	1 500 000
Finlands finansiella bidrag till kostnaderna för det audiovisuella Eureka	110 000
Finlands finansiella bidrag till Europeiska audiovisuella observatoriet	140 000
Finlands finansiella bidrag till Europeiska centret för moderna språk i Europa	350 000
Sammanlagt	14 900 000
2000 anslag	14 900 000
1999 anslag	14 715 000
1998 bokslut	12 743 460

10. Undervisning och forskning vid universitet

Förklaring: Utvecklingen av universiteten, de tekniska högskolorna, handelshögskolorna och konsthögskolorna (nedan universiteten) baserar sig på lagen om utveckling av högskoleväsendet (1052/1986) och den plan för utveckling av utbildningen och av forskningen vid högskolorna för åren 1995-2000 som statsrådet fastställt (SRb 21.12.1995). Giltighetstiden för 3 § lagen om utveckling av högskoleväsendet har förlängts så, att det anslag i statsbudgeten för 1997-2000 som anvisas under momentet för universitetens omkostnader, i syfte att säkra en effektiv och resultatrik verksamhet inom universiteten, årligen höjs med ett belopp som minst motsvarar den ökning av löneutgifterna som föranleds av statens avtalsuppgörelser på centralnivå om lönerna.

Åtgärderna för utveckling av utbildningen och forskningen inriktas på att stärka basen för vår välfärd, vårt nationella innovationssystem samt projekt som främjar det industriella och kulturella underlaget för vår konkurrenskraft, i synnerhet inom data- och programvaruteknik, datakommunikationsteknik, elektronik, bioteknik och industriell formgivning. I enlighet med kunskapsstra-

tegin för utbildning och forskning inriktas resurser på pedagogisk fortbildning i datateknik och teknik för informationsförmedling för undervisningspersonalen, utvecklande av nätverksstudiemiljöer, ökning av det digitala kunskapskapitalet samt stärkande av informationssamhällets strukturer i fråga om undervisning och forskning. Ett program för tilläggsåtgärder i fråga om utbildning och forskning inom informationsindustrin genomförs. Undervisningen i matematik och naturvetenskaper effektivteras i enlighet med det utvecklingsprogram som undervisningsministeriet offentliggjorde 23.4.1996. Språkundervisningen utvecklas i enlighet med strategiprogrammet för språkundervisning och utbildningens internationalisering. EU:s forsknings- och utbildningsprogram utnyttjas och programmen för Ryssland och Asien genomförs. Beaktandet av förändringar i arbetslivet, främjandet av principen för livslångt lärande samt införandet av en ny undervisningsteknologi och beaktandet av en hållbar utveckling är prioriterade områden vad gäller utvecklingen av utbildningen.

Den kliniska andelen av grund- och specialiseringsutbildningen i odontologi integreras i systemet med hälsovårdsservice från 1.1.2000. I samband med integreringen överförs resurserna för klinisk utbildning från universiteten till systemet med hälsovårdsservice. Systemet skall ansvara för den kliniska delen av universitetsutbildningen i odontologi på det sätt som parterna avtalar lokalt.

Finansieringen av universiteten ordnas så, att universiteten är kapabla till resultatrik och långsiktig verksamhet. I fråga om allokeringen av basresurser mellan universiteten sker en successiv övergång till ett kalkylmässigt förfarande där basresurserna för vart och ett universitet bestäms på grundval av överenskomna resultatmål, närmast antalet examina. Den kalkylmässiga budgeten kompletteras med anslag som anvisas utgående från resultat, och vid allokeringen av dem beaktas särskilt verksamhetens kvalitet och effekt. Dessutom anvisas anslag för projekt som det avtalats om vid resultatöverläggningarna. År 2000 anvisas 40 % av basresurserna på kalkylerad grund. Bestämningsskriterierna för en kalkylmässig budget vidareutvecklas.

Undervisningsministeriet har uppställt följande mål för universiteten för 2000:

Målet för universitetens verksamhet är en internationellt sett hög nivå inom forskningen, undervisningen och den konstnärliga verksamheten. Verksamhetens kvalitet höjs särskilt genom att universitetens profilering, spetsforskningsenhetspolitikerna och forskarutbildningen fortgår och effektivteras samt genom att systemet med forskarskolor befästs och ett forskardoktorsystem skapas. Universitetens verksamhet och kvalitet utvärderas.

Universitetens strukturella utveckling fortgår i syfte att förbättra verksamhetens kvalitet, lönsamhet och effektivitet.

Vid universiteten avläggs under 1998-2000 i genomsnitt 10 800 examina på magisternivå och 930 doktorsexamina årligen.

Målet är att erbjuda 60-65 % av varje årskull utbildningsplats vid universitet och yrkeshögskolor. Det väntas att studier för universitetsexamen kommer att inledas av 15 200 unga och 4 900 vuxna år 2000.

Målet är att 75 % av dem som börjat studera enligt det nya examenssystemet avlägger magisterexamen inom fem år. Examen avläggs i regel via en treårig kandidatexamen. Inom alla områden genomförs en flexibel rätt till biämnesstudier.

Vid antagningen av studerande följer universiteten ett tillvägagångssätt där den som har godkänts som studerande under ett och samma år kan ta emot bara en studieplats som leder till högskoleexamen, och de ordnar som en del av sin antagning av studerande möjligheten att gå över till examensstudier på basis av studier vid öppna universitetet. Urvalssamarbetet och ansökningsförfarandena utvecklas genom det för universiteten gemensamma systemet som gäller de sökande och studierätten.

Universiteten utökar sin undervisning på främmande språk och stärker sina internationella kontakter. Varje forskarstuderande och 5 000 studerande för grundexamen avlägger en del av sina studier utomlands.

Öppen universitetsundervisning erbjuds minst 88 000 studerande. Dessutom erbjuder universiteten minst 105 000 studerande fortbildning.

Universiteten effektiviserar den verkningfullhet som deras forskning, utbildning och konstnärliga verksamhet har och främjar de studerandes sysselsättning och företagarfärdigheter bl.a. genom att utveckla praktiken. Universiteten effektiviserar sitt samarbete med samhället och andra utbildningsenheter.

Universitetens företagsekonomiska avgiftsbelagda service är lönsam i sin helhet.

Universitetens examensmål i genomsnitt för åren 1998-2000:

	Högre högskoleexamina		Doktorsexamina	
	1998	1998-2000	1998	1998-2000
Helsingfors universitet	2 232	2 108	309	277
Jyväskylä universitet	1 049	948	85	77
Uleåborgs universitet	1 118	1 085	117	97
Joensuu universitet	584	576	52	38
Kuopio universitet	386	322	54	48
Åbo universitet	1 030	948	89	94
Tammerfors universitet	971	889	73	72
Åbo Akademi	451	459	39	37
Vasa universitet	297	307	5	9
Lapplands universitet	273	275	8	9
Tekniska högskolan	893	905	85	90
Tammerfors tekniska högskola	655	555	27	40
Villmanstrands tekniska högskola	306	357	8	15
Helsingfors handelshögskola	364	360	12	12
Svenska handelshögskolan	175	210	8	5
Åbo handelshögskola	221	200	10	6
Sibelius-Akademin	120	120	4	4
Teaterhögskolan	43	35		1
Konstindustriella högskolan	146	140	3	2
Bildkonstakademin	29	25		
Sammanlagt	11 343	10 824	988	933

Universitetens rätt att överlåta lokaler utan vederlag till studentmatsserveringar samt till studieområdes- och hobbyorganisationer bibehålls trots att Statens fastighetsverk tar ut hyra av universiteten för dessa lokaler.

När statens jordområden arrenderas ut för byggande av studentbostäder uppbärs för bostäderna i allmänhet arrende enligt gängse arrendenivå på orten. Största delen av arrendena täcks med det bostadstillägg till studiepenningen eller det bostadsbidrag som staten betalar. I syfte att förenhetliga och rationalisera stödet till studerande behöver arrende för de statliga jordområden som har upplåtits för studentbostäder inte uppbäras när fastigheten närmast används som bostäder för studerande som är berättigade till studiepenningens bostadstillägg eller till bostadsbidrag, förutsatt att den aktuella kommunen iakttar samma praxis eller på annat sätt stöder de studerandes boende med motsvarande belopp.

21. *Universitetens omkostnader* (reservationsanslag 2 år)

Under momentet beviljas ett nettoanslag om 5 570 815 000 mk.

Av anslaget får 15 300 000 mk användas till stödjande av avgiftsbelagd verksamhet i fråga om långvarig fortbildning som omfattar minst 20 studieveckor, särskilt inom branscher där den utbildning som arbetsgivaren köper står för en ringa andel, samt 5 000 000 mk till stödjande av BBA- och MBA-programmen för kompletterande utbildning vid Helsingfors handelshögskola och 800 000 mk till stödjande av fortbildningsverksamheten vid Sibelius-Akademien.

Anslaget får även användas till betalning av en köpesumma med anledning av att ett filialapotek som hört till Helsingfors Universitets Apotek överförs till Kuopio universitet.

Anslaget får dessutom användas till betalning av stipendier som beviljas lärare, forskare och studerande vid universiteten för främjande av forskning och utbildning samt till betalning av utgifter som föranleds av ordnande av praktik för studerande i anslutning till studierna och av stödservice vid övningsskolorna.

Under 2000 får sådana hyresavtal ingås som utökar universitetens lokaler och som föranleder utgifter först efter 2000 så, att lokalerna ökar med högst 5 000 m².

Förklaring: Inkomsterna av den avgiftsbelagda servicen baserar sig på undervisningsministeriets beslut om avgifter för högskolors prestationer (81/1993), avgifter för biblioteks- och informationstjänster (82/1993) samt avgifter vid öppen högskoleundervisning i högskolor (83/1993).

Avsikten är att anslaget skall fördelas som följer:

	mk
Helsingfors universitet, varav 12 100 000 mk till Svenska social- och kommunalhögskolan	1 311 662 000
Jyväskylä universitet	424 670 000
Uleåborgs universitet	610 159 000
Joensuu universitet	242 941 000
Kuopio universitet	240 205 000

Åbo universitet	507 554 000
Tammerfors universitet	369 290 000
Åbo Akademi	222 580 000
Vasa universitet	90 348 000
Lapplands universitet	111 049 000
Tekniska högskolan	527 771 000
Tammerfors tekniska högskola	257 223 000
Villmanstrands tekniska högskola	136 474 000
Helsingfors handelshögskola	111 016 000
Svenska handelshögskolan	55 027 000
Åbo handelshögskola	50 779 000
Sibelius-Akademien	112 086 000
Teaterhögskolan	54 721 000
Konstindustriella högskolan	118 506 000
Bildkonstakademien	16 754 000
Sammanlagt	5 570 815 000

Vid dimensioneringen av anslaget har såsom tillägg beaktats 63 000 000 mk med anledning av ett informationsindustriprogram, 32 518 000 mk för stärkande av grundförut-sättningarna gällande lokaler och annat, 47 011 000 mk på grund av hyror för student-matserveringar, vissa överföringar av besittningen, ytjusteringar och nivåhöjningar av hyror, 410 000 mk i överföring från moment 25.10.23 och 545 000 mk som löner motsvarande ett årsverke i överföring från moment 32.20.26. Såsom avdrag har beaktats 26 800 000 mk som utgifter för den kliniska utbildningen i odontologi i överföring till moment 33.32.33 och 321 000 mk i överföring till moment 29.10.24.

Utgifter och inkomster:	mk
Bruttoutgifter	7 347 815 000
Särskilda utgifter för den avgiftsbelagda verksamheten	896 000 000
Gemensamt finansierade projekt	760 000 000
Övriga omkostnader	5 691 815 000
Bruttoinkomster	1 777 000 000
Inkomster av den avgiftsbelagda verksamheten	1 091 000 000
— företagsekonomiskt prissatta prestationer	1 050 000 000
— offentligt rättsliga prestationer	41 000 000
Gemensamt finansierade projekt	685 000 000
Övriga inkomster	1 000 000
Nettoutgifter	5 570 815 000

Tabell med jämförelsetal för den företags-ekonomiska avgiftsbelagda verksamheten:

	1999 prognos	2000 budgetprop.
Inkomster av den avgiftsbelagda verksamheten tmk	933 000	1 050 000
Särkostnader för den avgiftsbelagda verksamheten tmk	798 000	855 000
Driftsåterstod tmk	135 000	195 000
— % av inkomsterna	14,5	18,6
Andel av gemensamma kostnader tmk	106 200	141 500
Underskott tmk	28 800	53 500
— % av inkomsterna	3,1	5,1
Inkomster, % av kostnaderna	103,2	105,4
Volymförändring %	+5,4	+12,5

2000 anslag	5 570 815 000
1999 anslag	5 454 482 000
1998 bokslut	5 333 938 000

22. Universitetsväsendets gemensamma utgifter (reservationsanslag 3 år)

Under momentet beviljas 156 587 000 mk.

Anslaget får användas till betalning av utgifter för forsknings-, utvärderings-, utrednings-, försöks- och utvecklingsverksamhet som gäller universiteten samt därtill anslutet internationellt samarbete.

Dispositionsplan:	mk
1. Forsknings-, utvecklings- och publikationsverksamhet	38 687 000
2. Universitetens gemensamma ADB-verksamhet och data-kommunikationer	37 900 000
3. Sysselsättningservice och därtill anknuten utredningsverksamhet	20 000 000
4. Ersättning till Helsingfors universitet	5 000 000
5. Stärkande av förutsättningarna för forskning	55 000 000
Sammanlagt	156 587 000

Anslaget får användas till betalning av utgifter och understöd för förlagsverksamhet i fråga om läromedel för universitetsbruk samt utgifter och understöd för tryckande av undervis-

ningens och forskningens verksamhetsbetingelser.

Av anslaget kan till Helsingfors universitets fonder betalas 5 000 000 mk i ersättning för annullering av ensamrätten att publicera almanackor och kalendrar på finska och svenska på grund av lag (1195/1994).

Anslaget får användas till avlönande av ett antal anställda som motsvarar 127 årsverken i uppgifter för viss tid.

Förklaring: Avsikten är att anslaget under punkt 5 i dispositionsplanen används till utvecklande av informationsöverföring, informationstjänster och industrisamarbetet.

Vid dimensioneringen av anslaget har såsom avdrag beaktats 61 700 000 mk på grund av överföring till moment 29.01.62 av den nationella medfinansieringen i projekt som finansieras ur EU:s strukturfonder och 250 000 mk i överföring till moment 29.10.23.

2000 anslag	156 587 000
1999 anslag	218 537 000
1998 bokslut	222 242 000

23. Omkostnader för centret för internationellt personutbyte (reservationsanslag 2 år)

Under momentet beviljas ett nettoanslag om 42 740 000 mk.

Av anslaget används 16 655 000 mk till betalning av stipendier och understöd som beviljas för student-, praktikant-, ungdoms- och

expertutbyte, 6 610 000 mk till betalning av löner till finländska utlandslektorer och gästprofessorer som tjänstgör vid utländska universitet samt till andra tjänstemän inom undervisningsförvaltningen som arbetar utomlands, sammanlagt högst 47 personer, i enlighet med reglementet för utlandslektorer, och 2 630 000 mk till undervisning i finska språket och finsk kultur utomlands.

Av anslaget får högst 855 000 mk användas till understöd för avgiftsbelagd service.

Förklaring:

Utgifter och inkomster:	mk
Bruttoutgifter	45 005 000
Särskilda utgifter för den avgiftsbelagda verksamheten	3 120 000
Övriga omkostnader	15 990 000
Stipendier och understöd	16 655 000
Utlandslektoratverksamheten	6 610 000
Undervisning i finska och finsk kultur	2 630 000
Bruttoinkomster	2 265 000
Inkomster av den avgiftsbelagda verksamheten	
— övriga prestationer	2 265 000
Nettoutgifter	42 740 000

Undervisningsministeriet har i samband med beredningen av budgetpropositionen preliminärt uppställt följande resultat- och servicemål för centret för internationellt personutbyte för 2000:

Centret för internationellt personutbyte (CIMO) har som mål att främja den internationella växelverkan inom utbildningen och arbetslivet samt bland ungdomen. CIMO samordnar och genomför stipendie- och personutbytesprogram och ansvarar för den nationella verkställigheten av flera av Europeiska unionens utbildnings- och ungdomsprogram. CIMO arrangerar och utvecklar rådgivnings- och informationsservicen samt utbildningen i anslutning till sitt verksamhetsområde och marknadsför till utlänningar den utbildning som ges i Finland. Delegationen för utlandslektorat och språkären den stöder undervisningen i finska och finsk kultur vid utländska

universitet samt arrangerar i Finland kurser i finska för utländska universitetsstuderande.

CIMO deltar i översynen av EU:s utbildnings- och ungdomsprogram genom att utarbeta material för beredningen av unionens och de finska myndigheternas fortsatta program. CIMO stöder de finländska läroanstalterna vid tillvaratagandet av nya möjligheter i samband med att EU:s utbildnings- och ungdomsprogram öppnar sig mot vissa länder i Central- och Osteuropa.

Kontakterna med företagsverksamheten utvecklas genom personutbyte, och särskilt fördjupas den internationella praktikens relationer till läroanstalterna. Utvecklingen av yrkeshögskolornas internationella verksamhet stöds. CIMO deltar i genomförandet av undervisningsministeriets program för Asien och Ryssland. Utnyttjandet av ny datateknik utökas alltjämt inom informationen, rådgivningen och utbildningen. Deltagandet i genomförandet av programmet Unga europeiska frivilliga är fullskaligt.

Vid dimensioneringen av anslaget har såsom tillägg beaktats 730 000 mk på grund av ökade kostnader för lokaliteter och 250 000 mk i överföring från moment 29.10.22 för undervisning i finska språket och kulturen vid universitetet i Pomor.

2000 anslag	42 740 000
1999 anslag	41 760 000
1998 bokslut	41 410 000

24. Övningsskolornas omkostnader (reservationsanslag 2 år)

Under momentet beviljas 353 599 000 mk.

Anslaget får användas till betalning av utgifter för elevunderstöd samt utgifter som föranleds av att personalen och undervisningspraktikanterna erbjuds skolbespisning mot avgift.

Förklaring: Undervisningsministeriet har uppställt följande resultatmål för övningsskolorna som en del av universitetsväsendet:

Övningsskolan ombesörjer i samband med universitetets lärarutbildningsinstitution undervisningsarbetets kvalitet, prövar och ut-

vecklar undervisning, läroplaner, auskultering och undervisningsteknologi samt producerar fortbildningsservice. Övningsskolorna genomför för sin del programmet Finländarnas kunande i matematik och naturvetenskaper år 2002. Övningsskolorna inkluderar internationalisering och fostran därtill i sina läroplaner.

I övningsskolorna finns år 2000 i genomsnitt 8 250 elever, av vilka 6 000 är elever på grundskolestadiet och 2 250 gymnasieelever. I övningsskolorna ordnas auskultering för ca 3 400 lärarstuderande.

Regeringen avlåter till riksdagen en proposition med förslag till lag om upphävande av lagen om lärarutbildning. Sedan 1994 har rätten och skyldigheten för lektorstjänster vid en lärarutbildningsenhet eller vid en övningsskola till tjänstledighet för studier under en termin varit avbruten, och avsikten är nu att upphäva rätten och skyldigheten.

Vid dimensioneringen av anslaget har såsom tillägg beaktats 3 900 000 mk på grund av ökade lokalkostnader, 2 025 000 mk på grund av ändringar i statens fastighetsförvaltning och 321 000 mk i överföring av utgifterna för övningsskolornas fastigheter från moment 29.10.21.

Kommunernas andel av kostnaderna för undervisning i övningsskolorna, 74 279 000 mk, har beaktats vid dimensioneringen av moment 29.40.30.

2000 anslag	353 599 000
1999 anslag	347 353 000
1998 bokslut	272 833 248

20. Yrkeshögskoleundervisning

Förklaring: Genomförandet av yrkeshögskolereformen inleddes 1.8.1996 med stöd av lagen om yrkeshögskolestudier (255/1995) och den övriga lagstiftning som hänför sig till den. År 1996 inledde nio, år 1997 sju samt både år 1998 och år 1999 fyra permanenta yrkeshögskolor sin verksamhet. Statsrådet beviljade 5.2.1999 tillstånd för fem nya yrkeshögskolor, som inleder verksamheten 1.8.2000. Samtidigt slutfördes den process som hade till syfte att permanenta yrkeshögskolorna. I slutet av 2000 kommer antalet permanenta yrkeshögskolor att vara 29. De permanenta yrkeshögskolorna beräknas år 2000 ha i genomsnitt ca 90 600 årsstuderande, varav 73 800 i utbildning som leder till yrkeshögskoleexamen för unga, 13 300 i utbildning som leder till examen för vuxna och 3 500 i yrkesinriktade specialiseringsstudier.

Utvecklingen av yrkeshögskolorna baserar sig på de riktlinjer och mål som uppställts i den plan för utveckling av utbildningen och av forskningen för åren 1995-2000 som statsrådet godkände 21.12.1995. Yrkeshögskolorna stärker sina kontakter till arbetslivet och utvecklar aktivt sin roll som ett led i den regionala och vid behov riksomfattande utvecklingsstrategin så, att målet är att utveckla näringslivet och det övriga arbetslivet samt förbättra befolkningens välbefinnande och sysselsättningen. Utbildningen inriktas på tillväxtbranscher, som stärker det nationella innovationssystemet och den ekonomiska, industriella och kulturella grundvalen för vår internationella konkurrenskraft.

För trygghet av att verkställigheten av yrkeshögskolereformen lyckas satsar undervisningsministeriet och yrkeshögskolorna särskilt på vidareutbildningen av lärare och utvecklingen av den övriga personalen, internationalisering, utveckling av biblioteks- och informationstjänster, utveckling av datateknik och informationsnät samt utveckling av karriär- och rekryteringstjänster. Projektfinansieringen inriktas främst på dessa stödåtgärder. Vid utvecklandet av datatekniken och informationsnäten flyttas tyngdpunkten från byggandet av en teknisk infrastruktur till inne-

hållsproduktion, utveckling av system för nätverksstudier och fortbildning av undervisningspersonalen. Verkställandet av programmet för tilläggsåtgärder i fråga om utbildning och forskning inom informationsindustrin åren 1998-2002 fortsätter.

Inom personalutvecklingen är ett mål att ca 2 000 yrkeshögskolelärare år 2000 deltar i magister-, licentiat- eller doktorsutbildning.

Inom internationaliseringen är ett långsiktigt mål att en tredjedel av dem som har avlagt yrkeshögskoleexamen har studerat eller praktiserat utomlands under en minst tre månader lång period. Målet för 2000 är 6 000 studerande. Utbytet är på lång sikt inriktat på ömsesidighet. Målet för 2000 är att 3 500 utländska studerande studerar vid yrkeshögskolor. Inom lärarutbytet är ett långsiktigt mål att 20 % av lärarna arbetar utomlands i minst en månad. Målet för 2000 är ett ömsesidigt utbyte av 800 lärare.

Ett långsiktigt mål inom utvecklingen av biblioteks- och informationstjänster är att yrkeshögskolorna använder minst 5 % av sina driftskostnader till dessa tjänster.

Inom yrkeshögskolornas utbildning för unga är syftet att förbättra möjligheterna att via yrkesutbildning avancera till yrkeshögskolestudier och därmed stegvis öka andelen unga sökande till ca 35 % av de nya studerande som antas.

Yrkeshögskolorna tillämpar ett sådant urvalsförfarande att den som antagits som studerande under samma läsår kan ta emot bara en studieplats som leder till högskoleexamen.

Yrkeshögskolorna stärker sin vuxenutbildningsuppgift med hjälp av strategiplaner som de uppgjort. Högre examina inom yrkesutbildningen utvecklas på basis av de erfarenheter som vunnits i pilotprojekten. Undervisningen inom den öppna yrkeshögskolan permanentas.

De temporära yrkeshögskolorna, som är sammanslutningar av yrkesläroanstalter, finansieras med anslag för yrkesutbildning under kapitel 29.60. Moment 29.20.25, utvecklande av yrkeshögskolorna, gäller även sådan yrkeshögskoleundervisning som ges vid temporära yrkeshögskolor ända tills de permanentas, dvs. till 31.7.2000.

Antal studerande vid permanenta yrkeshögskolor 1998-2000

	Antal studerande				Förändring i antalet studerande 1999/2000
	Antal yrkes- högskolor	1998	1999	2000	
Kommunala yrkeshögskolor	18	35 300	52 400	68 800	
Privata yrkeshögskolor	11	11 200	16 600	21 800	
Alla yrkeshögskolor sammanlagt ¹⁾	29	46 500	69 000	90 600	+21 600
— varav utbildning som leder till yh-examen för unga		36 700	55 100	73 800	+18 700
— och utbildning som leder till yh-examen för vuxna och specialise- ringsstudier		9 800	13 900	16 800	+2 900

¹⁾ Antalet studerande har angivits som årsstuderande i genomsnitt och antalet yrkeshögskolor enligt situationen 1.8.2000.

25. Utvecklande av yrkeshögskolorna (reservationsanslag 2 år)

Under momentet beviljas 20 399 000 mk.

Anslaget får användas till betalning av planeringsutgifter, utgifter för inledande av verksamheten och omkostnader samt understöd som föranleds av utvärdering av permanenta

och temporära yrkeshögskolor, yrkeshögskoleundersökningar, yrkeshögskolornas internationalisering och andra nya utvecklingsprojekt. Anslaget får användas även till finansiering av andra EU-godkända forsknings- och utbildningsprojekt än sådana som finansieras ur strukturfonderna. Anslaget får användas till avlöning av personal motsvarande högst åtta årsverken.

2000 anslag	20 399 000
1999 anslag	20 399 000
1998 bokslut	20 399 000

30. Statsandel och statsunderstöd för kommunala och privata yrkeshögskolors driftskostnader (förslagsanslag)

Under momentet beviljas 1 439 474 000 mk.

Anslaget får användas till betalning av statsandel och statsunderstöd enligt lagen om yrkeshögskolestudier (255/1995) och lagen om finansiering av undervisnings- och kulturverksamhet (635/1998) samt till betalning av statsunderstöd för lärarutbildning vid yrkeshögskolor.

Av anslaget får högst 108 570 000 mk användas till extra statsunderstöd enligt 23 § lagen om yrkeshögskolestudier för det program som stöder yrkeshögskolereformen och andra utvecklingsprojekt samt till finansiering av resultatrik verksamhet, varav högst 11 700 000 mk till utvecklande av nätverksstudiemiljöer och till byggande av informationsnät samt till utnyttjande av datateknik och teknik för informationsförmedling i undervisningen.

Av anslaget får högst 8 000 000 mk användas till stöd för undervisningen i öppna yrkeshögskolan.

Av anslaget får högst 46 500 000 mk användas till avlöning av yrkeshögskolestuderande som praktikanter.

Förklaring: Statsandelen och statsunderstödet beräknas fördela sig som följer:

	mk
Kalkylerade kostnader	2 871 897 000
— kommunala	2 211 361 000
— privata	660 536 000
Kommunernas finansieringsandel	-1 302 347 000
Nedskärningar i statsandelarna	-345 813 000
Statsunderstöd för lärarutbildningen	52 667 000
Avlöning av studerande som praktikanter (högst)	46 500 000
Stöd för öppen yrkeshögskoleundervisning (högst)	8 000 000
Statsunderstöd (högst)	108 570 000
Sammanlagt	1 439 474 000

Vid dimensioneringen av anslaget har såsom tillägg beaktats 975 000 mk i överföring från moment 26.80.21 av finansieringen av yrkeshögskoleexamen inom räddningsbranschen samt 7 000 000 mk i överföring från moment 29.60.24, 250 445 000 mk i överföring från moment 29.60.30 och 14 725 000 mk från moment 29.69.33. Anslaget har dimensionerats enligt ett genomsnittligt pris per enhet om 30 362 mk/studerande.

2000 anslag	1 439 474 000
1999 anslag	1 095 814 000
1998 bokslut	1 520 313 245

40. Allmänbildande utbildning

Förklaring: Utvecklingen av den allmänbildande utbildningen baserar sig på den plan för utveckling av utbildningen och av forskningen vid högskolorna för åren 1995-2000 som statsrådet har fastställt (SRb 21.12.1995).

Utgångspunkten för utvecklingen av den allmänbildande utbildningen (grundläggande utbildning, gymnasieundervisning och grundläggande konstundervisning) är att grundläggande utbildning garanteras alla, oberoende av boningsort, språk och ekonomisk ställning. Försorg dras om

den grundläggande utbildningens kvalitet och grundtryggheten i fråga om utbildningen genom att läroanstaltsnätet och inlärningsmiljöerna utvecklas samt genom att utvärderingen av verksamheten utökas. Genom utvärdering av hur verksam, ekonomisk och effektiv utbildningen är strävar man efter att förbättra undervisningens kvalitet och stärka grundförutsättningarna för undervisningen. Utnyttjandet av datateknik och teknik för informationsförmedling i undervisningen främjas.

Den matematisk-naturvetenskapliga undervisningen effektiveras och språkprogrammet breddas i enlighet med utvecklingsprogrammen. Likaså fortsätter genomförandet av en kunskapsstrategi för utbildning och forskning, ett omfattande utvecklingsprojekt gällande specialundervisning samt samarbetsprogram för skola och kultur. Tyngdpunkten inom utvecklingsarbetet förskjuts till bedömning av resultaten av centrala topprojekt och utnyttjande av dem vid planeringen av undervisningen.

Vid utvecklingen av utbildningen fästs särskild uppmärksamhet vid att förebygga utslagningsrisker samt vid att utveckla utbildningsservicen för och handledningen av utslagna.

Principerna för hållbar utveckling beaktas i undervisningen inom olika skolformer och i läroanstalternas verksamhet.

Andelen studerande som efter grundläggande utbildning övergår till fortsatta studier höjs ytterligare.

I samband med budgetpropositionen avlåter regeringen till riksdagen en proposition med förslag till lagar om ändring av lagen om grundläggande undervisning och av lagen om finansiering av undervisnings- och kulturverksamhet. Syftet är att genomföra en reform av förskoleundervisningen. Reformen genomförs som en permanent lösning från 1.8.2001. Reformen inleds genom temporära arrangemang 1.8.2000.

Från 1.8.2001 införs skyldighet för kommunerna att ordna och rätt för sexåringar att delta i avgiftsfri förskoleundervisning omfattande minst 700 timmar. Ingen transportförmån ingår i reformen. Kommunen beslutar om ordnande av verksamheten och om den administrativa organisationen. Avsikten är att undervisningen huvudsakligen skall ges av klasslärare inom den grundläggande utbildningen och av barnträdgårdslärare. Statens finansiering ordnas enligt samma principer som i fråga om den grundläggande utbildningen. Det elevvisa pris per enhet som berättigar till statsandel för förskoleundervisningen är på årsnivå 85 % av varje kommuns pris per enhet för den grundläggande utbildningen, och statsandelsprocenten är 57 %.

Reformen av förskoleundervisningen inleds 1.8.2000, så att en kommun som erbjuder i lagen angiven avgiftsfri förskoleundervisning redan under läsåret 2000 - 2001 får per elev som deltar i verksamheten en statsandel, vars storlek på årsnivå är 57 % av det ovan nämnda priset per enhet för förskoleundervisningen. Under inledningsskedet 1.8.2000 - 1.8.2001 beviljas den statliga finansieringen av förskoleundervisningen direkt i enlighet med den ovan nämnda statsandelsprocenten och inverkar sålunda inte på kommunens finansieringsandel per invånare.

Antalet elever i grundläggande utbildning, inklusive förskoleundervisning och påbyggnadsundervisning, beräknas under läsåret 1999-2000 vara ca 633 000. Hösten 2000 beräknas ca 3 000 elever delta i påbyggnadsundervisning inom den grundläggande utbildningen (den tionde klassen) och ca 52 000 elever delta i sådan förskoleundervisning som berättigar till statsandel.

Elevantalet i gymnasierna beräknas under läsåret 1999-2000 vara ca 113 000 i daggymsasierna respektive ca 26 000 i vuxengymnasierna.

I Helsingin ranskalais-suomalainen koulu och Suomalais-venäläinen koulu är resultatområdena förskoleundervisning, grundläggande utbildning och gymnasieutbildning med tyngdpunkten lagd på språket och kulturen inom respektive språkområde. Under 2000 utvecklar dessa skolor undervisningen i språket inom respektive språkområde, de läromedel som behövs för rysk- och franskspråkig undervisning och lärarutbildningen. Antalet elever i Helsingin ranskalais-suoma-

lainen koulu beräknas år 2000 vara 830 och i Suomalais-venäläinen koulu 770. I dessa tal ingår förskoleundervisning, grundläggande utbildning och gymnasieutbildning. Enligt det resultatmål som undervisningsministeriet preliminärt uppställt skall i läroanstalterna under 2000 ges sammanlagt 103 avgångsbetyg från den grundläggande utbildningen och avläggas 88 studentexamen.

I statens skolor för hörselskadade, synskadade och rörelsehindrade är resultatområdena grundläggande utbildning för svårt handikappade och multihandikappade elever samt stödservice. Enligt undervisningsministeriets preliminära resultatmål skall läroanstalternas verksamhet alltjämt effektivteras, framför allt i fråga om stödservicen. År 2000 skall undervisning ges ca 560 elever.

I studentexamen deltar år 2000 ca 73 600 examinander, och de väntas avlägga sammanlagt ca 222 000 prov.

21. Omkostnader för statlig allmänbildande utbildning (reservationsanslag 2 år)

Under momentet beviljas ett nettoanslag om 217 414 000 mk.

Anslaget får även användas till betalning av löneutgifter för lärare och förvaltningspersonal vid EU:s Europaskolor. Dessutom får anslaget användas till internationalisering av statliga läroanstalter för allmänbildande utbildning, kompletterande utbildning för invandrare, skolor för barn med handikapp för utveckling av service- och utvecklingscentralverksamheten, understöd för utvecklande av nätverksstudiemiljöer och för byggande av informationsnät samt till utnyttjande av datateknik och teknik för informationsförmedling i undervisningen. Under 2000 får sådana hyresavtal ingås som utökar lokalerna för skolor för barn med handikapp och som föranleder utgifter först efter 2000 så, att lokalerna ökar med högst 1 600 m².

Förklaring: Anslaget används i huvudsak till verksamheten vid Helsingin ranskalais-suomalainen koulu, vid Suomalais-venäläinen koulu och vid skolor för barn med handikapp samt till ordnande av grundläggande utbildning vid statens skolhem.

Avsikten är att anslaget skall användas som följer:

Statliga läroanstalter för allmänbildande utbildning:	
Helsingin ranskalais-suomalainen koulu	25 402 000
Suomalais-venäläinen koulu	24 141 000
Skolor för barn med handikapp	153 010 000

Sammanlagt	202 553 000
Övrig utbildning:	
Grundläggande utbildning vid skolhem	9 961 000
EU:s Europaskolor	4 900 000
Sammanlagt	14 861 000
Alla sammanlagt	217 414 000

Utgifter och inkomster för statliga allmänbildande läroanstalter:

	mk
Bruttoutgifter	215 553 000
Särskilda utgifter för den avgiftsbelagda verksamheten	15 000 000
Övriga omkostnader	200 553 000
Bruttoinkomster	13 000 000
Inkomster av den avgiftsbelagda verksamheten	8 000 000
Övriga inkomster	5 000 000
Nettoutgifter	202 553 000

Vid dimensioneringen av anslaget har såsom tillägg beaktats 6 000 000 mk för främjande av service- och utvecklingscentralverksamheten vid skolor för barn med handikapp, 684 000 mk på grund av hyreshöjning för Suomalais-venäläinen koulu, 900 000 mk på grund av ökning av löneutgifterna vid EU:s Europaskolor och 2 944 000 mk på grund av ändringar i statens fastighetsförvaltning.

Kommunernas andel av kostnaderna för den statliga allmänbildande utbildningen, 25 381 000 mk, har beaktats vid dimensioneringen av moment 29.40.30.

2000 anslag	217 414 000
1999 anslag	199 790 000
1999 tilläggsb.	—
1998 bokslut	171 381 000

25. Utvecklande av den allmänbildande utbildningen (reservationsanslag 2 år)

Under momentet beviljas 10 128 000 mk.

Anslaget får användas till betalning av utgifter och understöd som föranleds av planering och inledande av verksamheten samt omkostnader för försöks-, forsknings- och utvecklingsprojekt inom den allmänbildande utbildningen. Anslaget får även användas till betalning av andra EU-godkända forsknings- och utbildningsprojekt än sådana som finansieras ur strukturfonderna.

Anslaget får användas till avlönande av personal motsvarande högst fyra årsverken.

2000 anslag	10 128 000
1999 anslag	10 128 000
1998 bokslut	9 828 000

30. Statsandel och statsunderstöd för den allmänbildande utbildningens driftskostnader (förslagsanslag)

Under momentet beviljas 7 337 228 000 mk.

Anslaget får användas till betalning av statsandel och statsunderstöd enligt lagen om finansiering av undervisnings- och kulturverksamhet (635/1998). Anslaget får dessutom användas till betalning av skatteinkomstbaserad utjämning av statsandelarna och övergångsutjämning till kommunerna enligt lagen om statsandelar till kommunerna.

Av anslaget får högst 25 300 000 mk användas som understöd för utvecklande av nätverksstudiemiljöer och byggande av informationsnät samt för utnyttjande av datateknik och teknik för informationsförmedling i undervisningen samt på de grunder som undervisningsministeriet bestämmer högst 46 000 000 mk till betalning av understöd enligt 42 § lagen om finansiering av undervisnings- och kulturverksamhet för läroanstaltners försöks- och ut-

vecklingsverksamhet och för internationalisering av läroanstaltnerna, till en kommun eller registrerad förening för kostnader som föranleds av finländska elevers på gränskommunernas samarbete baserade skolgång i Sverige, till anordnande av stödundervisning för elever som har flyttat från andra länder samt till betalning av understöd för anordnande av modersmålsundervisning för samer och romer samt elever med främmande modersmål och till upprätthållande i grundskolan och gymnasiet av de språkkunskaper som finländska elever har tillägnat sig utomlands.

Anslaget får användas till betalning av utgifter enligt överenskommelsen mellan Finland, Norge och Sverige om samarbete på utlandsundervisningens område. Av anslaget får högst 810 000 mk användas för statsunderstöd enligt prövning till musikläroanstaltnerna.

Det pris per enhet som används som grund för statsandelen enligt antalet invånare är för grundläggande konst 8 mk per invånare. Det timantal som används som beräkningsgrund för statsandelen är i fråga om grundläggande musikundervisning högst 1 490 000.

Förklaring: Statsandelen och statsunderstödet beräknas fördela sig som följer:

	mk
Kalkylerade kostnader	
— kommunal grundläggande utbildning	13 026 268 000
— privat grundläggande utbildning	265 836 000
— kommunal gymnasieutbildning	2 477 737 000
— privat gymnasieutbildning	186 496 000
— grundläggande konstundervisning (per invånare)	41 072 000
Kommunernas finansieringsandel	-6 986 943 000
Nedskärningar i statsandelarna	-2 085 782 000
Utjämningsposter	-125 506 000
Förskoleundervisning	242 100 000
Statsandel för grundläggande konstundervisning (per undervisningstimme)	215 722 000
Statsandel för driftskostnaderna för skolor i utlandet	6 918 000
Understöd enligt finansieringslagen	46 000 000
Informationssamhällsprojektet	25 300 000

Vissa utgifter för undervisning i utlandet	1 200 000
Statsunderstöd som beviljas musikläroanstalter enligt prövning	810 000
Sammanlagt	7 337 228 000

Kommunernas självfinansieringsandel som beaktats vid dimensioneringen av statsandelen inbegriper 99 660 000 mk av kommunernas andel i fråga om övningsskolor och statliga allmänbildande läroanstalter.

Vid dimensioneringen av anslaget har såsom tillägg beaktats 206 400 000 mk med anledning av reformen av förskoleundervisningen, varav 76 000 000 mk i överföring från moment 33.32.30, 26 000 000 mk på grund av ökning av det övriga elevantalet och 145 000 000 mk med anledning av ändring av lärarnas pensionsavgiftssystem.

Anslaget har dimensionerats i enlighet med följande genomsnittliga pris per enhet:

Gymnasieutbildning	20 631 mk/elev
Grundläggande utbildning	23 060 mk/elev
Förskoleundervisning	19 601 mk/elev
Grundläggande konstundervisning	
— statsandel per invånare	8 mk/inv.
— grundläggande musikundervisning	254 mk/underv.timme

2000 anslag	7 337 228 000
1999 anslag	6 767 737 000
1998 bokslut	5 544 358 303

34. Statsandel för de allmänbildande läroanstalternas och yrkesläroanstalternas samt yrkeshögskolornas anläggningskostnader (reservationsanslag 3 år)

Under momentet beviljas 430 000 000 mk.

Anslaget får användas till betalning av statsandelar och statsunderstöd för sådana anläggningsprojekt som avses i lagen om finansiering av undervisnings- och kulturverksamhet (635/1998) och gäller den grundläggande utbildningen, gymnasieutbildningen, den grundläggande konstundervisningen, yrkesutbildningen eller yrkeshögskolorna samt för sådana anläggningsprojekt som avses i lagen om finan-

siering av undervisnings- och kulturverksamhet (705/1992) och gäller grundskolor, gymnasier, musikläroanstalter, yrkesläroanstalter eller yrkeshögskolor. Anslaget får dessutom användas till betalning av anläggningskostnader enligt lagen om statsandelar och statsunderstöd till grundskolor, gymnasier och allmänna bibliotek (1112/1978), anläggningskostnader enligt lagen om statsandelar och understöd samt räntestödslån åt vissa yrkesläroanstalter (1075/1975) samt anläggningskostnader enligt lagen om finansiering av yrkesläroanstalter (494/1983).

År 2000 får statsandel beviljas för anläggningsprojekt så, att de statsandelar som projektet föranleder uppgår till sammanlagt högst 270 000 000 mk enligt kostnadsnivån i januari 2000. Av statsandelarna får sammanlagt högst 80 000 000 mk beviljas som andel under den tid projektet genomförs. Dessutom får under 2000 omfattningen av sådana anläggningsprojekt för vilka statsandel kommer att beviljas 2001 eller därefter fastställas så, att de av projekten föranledda statsandelarna beräknas uppgå till sammanlagt högst 250 000 000 mk enligt kostnadsnivån i januari 2000.

Förklaring: Avsikten är att anslaget skall användas som följer:

	mk
Statsandelar som beviljas 2000	
— allmänbildande utbildning	38 000 000
— kommunal yrkesutbildning och yrkeshögskolor	13 000 000
— privat yrkesutbildning och yrkeshögskolor	2 000 000
Statsandelar som beviljats 1993-99	
— allmänbildande utbildning	169 000 000
— yrkesutbildning och yrkeshögskolor, kommunala	108 000 000
— yrkesutbildning och yrkeshögskolor, privata	5 000 000
Statsandelar och andra lagstadgade utgifter som de före 1993 beviljade byggnadsloven förutsätter	
— allmänbildande läroanstalter	65 000 000
— kommunala yrkesläroanstalter	22 000 000
— privata yrkesläroanstalter	8 000 000
Sammanlagt	430 000 000

Byggnadsloven och de beviljade statsandelarna beräknas föranleda staten utgifter som följer (milj. mk):

	2001	2002	2003	2004
Projekt som godkänts före 2000				
— allmänbildande läroanstalter	219	166	127	252
— yrkesläroanstalter och yrkeshögskolor	138	115	77	139
Statsandelar och statsunderstöd som beviljas 2000				
— allmänbildande läroanstalter	26	20	23	101
— yrkesläroanstalter och yrkeshögskolor	9	10	12	50
Sammanlagt	392	311	239	542

Frågan om avvecklande av det särskilda statsandelssystemet för anläggningskostnader utreds före utgången av februari 2000.

2000 anslag	430 000 000
1999 anslag	485 300 000
1998 bokslut	551 000 000

	mk
Grundskolor	71 300 000
Gymnasier	27 800 000
Musikläroanstalter	7 850 000
Sammanlagt	106 950 000

2000 anslag 106 950 000

35. Slutraterna av statsandelar för allmänbildande utbildning (förslagsanslag)

Under momentet beviljas 106 950 000 mk.

Anslaget får användas till betalning av slutrater av statsandelar som enligt 49 § lagen om finansiering av undervisnings- och kulturverksamhet (705/1992) betalas till grundskolor, gymnasier och musikläroanstalter.

Förklaring: Avsikten är att anslaget skall användas som följer:

51. Statsunderstöd till organisationer

Under momentet beviljas 3 100 000 mk.

Anslaget får användas till betalning av understöd till organisationer som handhar samarbetet mellan hem och skola, till Kerhokeskus-koulutyön tuki ry, till stödjande av fri hobbyverksamhet i skolor, till understöd till Kesälu-kioseura ry och till stödjande av verksamheten inom vissa utbyteselevsorganisationer.

2000 anslag	3 100 000
1999 anslag	3 100 000
1998 bokslut	3 100 000

60. Yrkesutbildning

Förklaring: En stor utmaning för yrkesutbildningen är att närma utbildningen till arbetslivet för att de som avlagt examen omedelbart skall finna en plats i arbetslivet eller i fortsatta studier. Man strävar efter att utbildningen i större utsträckning än tidigare skall motsvara arbetslivet, dels genom att de förnyade yrkesinriktade grundexamina som ordnas vid läroanstalter skall inkludera en period av inläring i arbetet omfattande minst 20 studieveckor, dels genom att läroavtalsutbildning i större utsträckning skall utnyttjas som en väg till yrkesinriktad grundexamen.

Avsikten är att andelen nya studerande inom läroavtalsutbildningen år 2000 skall stiga till ca 10 % av alla ungdomar som inleder grundläggande yrkesutbildning på andra stadiet.

Examensreformen fortsätter i syfte att åstadkomma yrkesinriktade grundexamina på andra stadiet som omfattar tre år. Utgångspunkten är att den som avlägger en moderniserad examen dels har färdigheter på bred bas för olika uppgifter inom branschen, dels inom ett delområde av examen har ett sådant specialiserat kunnande som främjar möjligheterna till omedelbar sysselsättning.

Utbildningsanordnarnas ansvar och aktiva roll i fråga om att förutse utbildningsbehovens volym och beakta arbetslivets behov av kunnande betonas ytterligare genom den nya lagstiftningen. Därigenom fordras av utbildningsanordnarna större beredskap än nu att följa hur de som blivit klara med utbildningen finner arbete och att främja dessa möjligheter.

De instanser som anordnar grundläggande yrkesutbildning beräknas i början av 2000 vara sammanlagt 220, varav 55 kommuner, 70 samkommuner och 95 privata utbildningsanordnare. Dessutom finns i statens ägo fem läroanstalter vid vilka ges specialundervisning samt Sameområdets utbildningscentral och Centret för sjösäkerhetsutbildning.

Genom den lagstiftning som trädde i kraft i början av 1999 har andelen små privata instanser som anordnar grundläggande yrkesutbildning ökat, eftersom till lagens tillämpningsområde fogades grundläggande yrkesutbildning i musik, sådan grundläggande yrkesutbildning som ges vid folkhögskolor och idrottsutbildningscentrer samt sådan grundläggande yrkesutbildning som tidigare gavs vid vuxenutbildningscentra och vid riksomfattande särskilda yrkesläroanstalter. Genom att utbildningen på institutsnivå och yrkesutbildningen på högre nivå upphör och yrkeshögskolesystemet permanentas förutsätts i vissa fall utvärdering av verksamhetsbetingelserna för läroanstalter på andra stadiet. Genom att utveckla underhållssystemet och nätverket av läroanstalter strävar man alltjämt efter att medverka till att yrkesutbildningen på andra stadiet i allt större utsträckning anordnas i tillräckligt stora funktionsdugliga enheter.

Utbudet på grundläggande yrkesutbildning på andra stadiet dimensioneras så att hela den åldersklass som går ut grundskolan kan beredas möjlighet till gymnasiestudier eller yrkesinriktade studier. Vid dimensioneringen av utbudet beaktas dessutom dem som övergår från gymnasiet till yrkesutbildning på andra stadiet, de unga som blivit utan yrkesutbildning samt dem som kommer från arbetslivet eller annars inte hört till utbildningssystemet. Det mål som ställs upp för 2000 är sammanlagt ca 53 000-54 000 nybörjarplatser inom grundläggande yrkesutbildning på andra stadiet. Därav beräknas att ca 5 000-6 000 inleder studier för yrkesinriktad grundexamen i form av läroavtalsutbildning.

Det genomsnittliga antalet studerande inom grundläggande yrkesutbildning vid läroanstalter beräknas år 2000 vara sammanlagt ca 128 000 studerande, varav 122 000 inom utbildning som baserar sig på en läroplan och 6 000 inom grundläggande utbildning som förbereder för en fristående examen. I fråga om läroavtalsutbildningen är målet sammanlagt 28 000 studerande per år, varav 14 000 studerande inom grundläggande utbildning och 14 000 studerande inom yrkesinriktad tilläggsutbildning. Dessutom finansierar EU:s socialfond sådan läroavtalsutbildning för vilken nationell medfinansiering beviljas från moment 29.01.62.

I de beräknade antalen studerande inom grundläggande yrkesutbildning på andra stadiet har verkningarna av de vid ingången av 1999 förnyade tillstånden att ordna utbildning beaktats så att i medeltal 90 % av utbildningsplatserna beräknas vara besatta. I bedömningen av antalet studerande inom yrkesutbildning har dessutom beaktats att den utbildningsvolym, som på grund av

Finlands sysselsättningsprogram och begränsningen av arbetsmarknadsstödet för 20-24-åringar tillfälligt ökades under 1996-1998, minskas och att de temporära yrkeshögskolorna permanentas.

Antalet studerande inom grundläggande yrkesutbildning vid läroanstalter under 1998-2000

	1998	1999	2000	förändring 1999/2000
Staten som anordnare av utbildning	800	850	900	+50
Kommuner och samkommuner som anordnare av utbildning	136 200	120 000	106 500	-13 500
Privata sammanslutningar och stiftelser som anordnare av utbildning	26 200	24 550	20 600	-3 950
Grundläggande yrkesutbildning sammanlagt ¹⁾	163 200	145 400	128 000	-17 400

¹⁾ Antalet studerande anges som antalet årsstuderande i medeltal. I antalet studerande ingår de som studerar vid temporära yrkeshögskolor. Minskningen av antalet studerande beror på att yrkeshögskolorna permanentas och på att det tillfälliga utbudet av utbildning upphör.

21. Omkostnader för statlig yrkesutbildning (reservationsanslag 2 år)

Under momentet beviljas ett nettoanslag om 130 131 000 mk.

Anslaget får även användas till internationalisering av statliga läroanstalter som ordnar yrkesutbildning, till utvecklande av nätverksstudiemiljöer och byggande av informationsnät samt utnyttjande av datateknik och teknik för informationsförmedling i undervisningen, till stödundervisning för invandrare, till service- och utvecklingscentralverksamheten vid statliga läroanstalter som ger specialundervisning samt till utbildningsersättningar som betalas till arbetsgivare.

Förklaring: Momentets rubrik har ändrats. Anslaget används till yrkesinriktad specialundervisning som ordnas vid statliga läroanstalter samt till verksamheten vid Same-

området utbildningscentral och Centret för sjösäkerhetsutbildning.

Utgifter och inkomster:	mk
Bruttoutgifter	146 131 000
Särskilda utgifter för den avgiftsbelagda verksamheten	12 000 000
Övriga omkostnader	134 131 000
Bruttoinkomster	16 000 000
Inkomster av den avgiftsbelagda verksamheten	12 000 000
Övriga inkomster	4 000 000
Nettoutgifter	130 131 000

Inkomsterna av den avgiftsbelagda verksamheten baserar sig på undervisningsministeriets beslut om avgiftsbelagda prestationer vid vissa statliga läroanstalter (1097/1998).

Jämförelsetal för den avgiftsbelagda servicen för 1998 och prognoser för jämförelsetalen för 1999 och 2000:

	1998	1999	2000
	mk	mk	mk
INKOMSTER			
Övriga prestationer	11 896 000	10 000 000	12 000 000
Inkomster av den avgiftsbelagda verksamheten sammanlagt	11 896 000	10 000 000	12 000 000
KOSTNADER			
Särkostnader för den avgiftsbelagda verksamheten	10 001 000	9 800 000	10 500 000
Driftsåterstod	1 895 000	200 000	1 500 000
— % av inkomsterna	15,9	2,0	12,5
Andel av gemensamma kostnader	1 729 000	200 000	1 500 000
Kostnader sammanlagt	11 730 000	10 000 000	12 000 000
Överskott(+)/Underskott(-)	+166 000	+0	+0
— % av inkomsterna	1,4	0	0

Vid dimensioneringen av anslaget har såsom tillägg beaktats 12 600 000 mk med anledning av att de studerandes antal har ökat och kostnaderna stigit samt 1 500 000 mk för fartygs-simulatorcentrets verksamhet vid Centret för sjösäkerhetsutbildning och 1 231 000 mk på grund av ändringar i statens fastighetsförvaltning.

Kommunernas andel av kostnaderna för undervisningen vid de statliga yrkesläroanstalterna, 16 334 000 mk, har beaktats vid dimensioneringen av anslaget under moment 29.60.30.

2000 anslag	130 131 000
1999 anslag	114 795 000
1998 bokslut	83 713 000

24. Inläring i arbetet och praktikverksamhet (reservationsanslag 2 år)

Under momentet beviljas 18 000 000 mk.

Anslaget får användas till finansiering av inläring i arbetet inom ramen för yrkesutbildning på andra stadiet, till utvecklande av förfarandena för inläring i arbetet och till avlönnande av studerande som praktikanter.

Förklaring: Momentets rubrik har ändrats. Vid dimensioneringen av anslaget har såsom avdrag beaktats 7 000 000 mk i överföring till moment 29.20.30.

2000 anslag	18 000 000
1999 anslag	25 000 000
1998 bokslut	35 000 000

25. Utvecklande av yrkesutbildningen (reservationsanslag 2 år)

Under momentet beviljas 11 546 000 mk.

Anslaget får användas till betalning av utgifter och understöd som föranleds av planering och inledande av verksamheten samt omkostnader för försöks-, forsknings- och utvecklingsprojekt inom yrkesutbildningen. Anslaget får även användas till betalning av andra EU-godkända forsknings- och utbildningsprojekt än sådana som finansieras ur strukturfonderna.

Anslaget får användas till avlönnande av personal motsvarande högst fyra årsverken.

2000 anslag	11 546 000
1999 anslag	11 546 000
1998 bokslut	11 546 000

30. Statsandel och statsunderstöd för yrkesutbildningens driftskostnader (förslagsanslag)

Under momentet beviljas 1 893 521 000 mk.

Anslaget får användas till betalning av statsandel och statsunderstöd enligt lagen om finansiering av undervisnings- och kulturverksamhet (635/1998).

Av anslaget får högst 22 030 000 mk användas till betalning av understöd enligt 42 § 1 mom. lagen om finansiering av undervisnings- och kulturverksamhet och på de grunder som undervisningsministeriet bestämmer understöd enligt 2 mom. i nämnda paragraf samt till täckande av kostnaderna för de finländska studerandena vid läroanstalten för hörselskadade i Örebro.

Av anslaget får högst 7 500 000 mk användas i understöd för utvecklande av nätverksstudiemiljöer och byggande av informationsnät samt för utnyttjande av datateknik och teknik för informationsförmedling i undervisningen samt högst 12 500 000 mk i extra understöd för att utjämma de förändringar som det reviderade finansieringssystemet orsakar de läroanstalter som i huvudsak anordnar vuxenutbildning.

Förklaring: Statsandelen och statsunderstödet beräknas fördela sig som följer:

	mk
Kalkylerade kostnader	
— kommunal yrkesutbildning	3 881 684 000
— privat yrkesutbildning	1 031 840 000
Kommunernas finansieringsandel	-2 426 304 000
Nedskärningar i statsandelarna	-635 729 000
Understöd enligt finansieringslagen	22 030 000
Informationssamhällsprojektet	7 500 000
Övriga understöd	12 500 000
Sammanlagt	1 893 521 000

Kommunernas självfinansieringsandel som beaktats vid dimensioneringen av statsandelen inbegriper 16 334 000 mk av kommunernas andel i fråga om statliga yrkesläroanstalter samt 184 465 000 mk för utbildning som köps av vissa läroanstalter för vuxenutbildning och för stöd för skolresor.

Vid dimensioneringen av anslaget har såsom avdrag beaktats 250 445 000 mk i överföring till moment 29.20.30.

Anslaget har dimensionerats enligt ett genomsnittligt pris per enhet om 36 178 mk/studerande.

2000 anslag	1 893 521 000
1999 anslag	2 112 635 000
1998 bokslut	2 141 104 560

31. Statsandel för läroavtalsutbildning (förslagsanslag)

Under momentet beviljas 637 338 000 mk.

Anslaget får användas till betalning av statsandel enligt lagen om finansiering av undervisnings- och kulturverksamhet (635/1998, ändr. 1186/1998). Maximiantalet läroavtalsstuderande inom den yrkesinriktade tilläggsutbildningen är 14 000 år 2000.

Förklaring: Som läroavtalsutbildning ordnas både grundläggande yrkesutbildning och yrkesinriktad tilläggsutbildning. Målet för 2000 är 28 000 årliga läroavtalsplatser. Vid dimensioneringen av anslaget har såsom avdrag beaktats 76 784 000 mk på grund att den nationella medfinansieringen i projekt som finansieras ur EU:s strukturfonder överförs till moment 29.01.62. Även EU:s socialfond finansierar läroavtalsutbildning med medel från nämnda moment.

2000 anslag	637 338 000
1999 anslag	534 004 000
1998 bokslut	632 526 445

35. Slutrater av statsandelar för yrkesutbildning (förslagsanslag)

Under momentet beviljas 105 550 000 mk.

Anslaget får användas till betalning av slutrater av statsandelar som betalas till kommunala och privata yrkesläroanstalter enligt 49 § lagen om finansiering av undervisnings- och kulturverksamhet (705/1992).

Förklaring: Avsikten är att anslaget skall användas som följer:

	mk
Kommunala yrkesläroanstalter	97 550 000
Privata yrkesläroanstalter	8 000 000
<u>Sammanlagt</u>	<u>105 550 000</u>
2000 anslag	105 550 000

37. Statsunderstöd för fastighetsanskaffningar (reservationsanslag 3 år)

Under momentet beviljas 3 700 000 mk.

Anslaget får användas till betalning av statsunderstöd till Hyvinge stad och Helsingfors stad på grundval av tidigare beviljade fullmakter för kapitalkostnader för läroanstalternas fastigheter.

Förklaring: Det statsunderstöd som beviljats 1995 föranleder staten utgifter om 3,6 milj. mk år 2001 och 3,5 milj. mk år 2002.

2000 anslag	3 700 000
1999 anslag	3 900 000
1998 bokslut	4 000 000

87. Anskaffning av fastigheter (reservationsanslag 3 år)

Under momentet beviljas 9 000 000 mk.

Anslaget får användas till att på grundval av köpeavtal som staten har ingått betala köpeskilling och ränta för de laboratorielokaler som är gemensamma för den kommunaliserade läroanstalten Vaasan teknillinen oppilaitos och Vasa universitet.

Förklaring: Köpeskillingen är 83 130 000 mk. För projektet har tidigare beviljats 31 milj. mk. Avtalet beräknas föranleda staten utgifter om 10 milj. mk år 2001, 10 milj. mk år 2002, 10 milj. mk år 2003 och 30 milj. mk under senare år.

2000 anslag	9 000 000
1999 anslag	21 500 000
1998 bokslut	36 700 000

69. Yrkesinriktad tilläggsutbildning och fritt bildningsarbete

Förklaring: Kapitlets rubrik har ändrats. Olika former av vuxenutbildning ordnas i nästan tusen läroanstalter och högskolor som är underställda offentlig övervakning. Med anslag under detta kapitel finansieras i huvudsak verksamheten vid läroanstalter som utför fritt bildningsarbete och anordnar yrkesinriktad tilläggsutbildning (medborgarinstitut, folkhögskolor, sommaruniversitet, studiecentraler, yrkesutbildningscentrer för vuxna, riksomfattande specialläroanstalter, yrkesinriktade specialläroanstalter) samt bildnings- och rådgivningsorganisationernas verksamhet. Dessutom ingår resurserna för vuxenutbildning i anslagen för grundläggande utbildning och gymnasier (kapitel 29.40), yrkesläroanstalter och temporära yrkeshögskolor (kapitel 29.60), yrkeshögskolor (kapitel 29.20), universitet (kapitel 29.10) och idrottsutbildningscentrer (kapitel 29.98).

Syftet är att år 2000 utveckla vuxenutbildningen i enlighet med principen för livslångt lärande så att den motsvarar förändringarna i arbetslivet och samhället. Prioritetsområden inom verksamheten är:

- genomförande av ett handlingsprogram för livslångt lärande
- en effektiv vuxenutbildningspolitik och vuxenutbildning av hög kvalitet
- utbildningsbehov som beror på förändringar i arbetslivet
- prognosberedskap och kunskaper i arbetslivet
- ställningen och uppgifterna för den utbildning som sker på eget initiativ och formerna för utbud på sådan

- fortsatta åtgärder gällande programmet för en kunskapsstrategi
- systemet för upphandling av yrkesinriktad tilläggsutbildning
- stärkande av verksamhetsbetingelserna för fritt bildningsarbete
- det nationella åldersprogrammet och hindrande av utslagning
- kunnandet och kompetensen hos undervisningspersonalen och den övriga personalen inom vuxenutbildningen.

De lagar i reformen av skollagstiftningen vilka särskilt gäller vuxenutbildningen är lagen om yrkesinriktad vuxenutbildning (631/1998), lagen om fritt bildningsarbete (632/1998) samt lagen om finansiering av undervisnings- och kulturverksamhet (635/1998). Lagen om yrkesinriktad vuxenutbildning reglerar fristående yrkesexamina och den utbildning som leder till dem. Lagen om fritt bildningsarbete innehåller bestämmelser om verksamheten vid och finansieringen av folkhögskolor, medborgarinstitut, utbildningscentrer och sommaruniversitet samt idrottsutbildningscentrer med fria verksamhetsmål.

Avsikten är att från ingången av 2001 inom den yrkesinriktade tilläggsutbildningen övergå till ett system med kalkylerade statsandelar.

21. Omkostnader för Utbildningscentret för undervisningssektorn (reservationsanslag 2 år)

Under momentet beviljas ett nettoanslag om 2 000 000 mk.

Anslaget får användas till understöd för servicen vid Utbildningscentret för undervisningssektorn.

Förklaring: I enlighet med lagen om Utbildningscentret för undervisningssektorn (1259/1997) koncentrerar sig utbildningscentret särskilt på den utbildning av lärare och an-

nan personal som utvecklingen och reformerna inom undervisningssektorn förutsätter.

Utgifter och inkomster:	mk
Bruttoutgifter, särskilda utgifter för den avgiftsbelagda verksamheten	25 100 000
Bruttoinkomster, inkomster av den avgiftsbelagda verksamheten	23 100 000
Nettoutgifter	2 000 000

Tabell med jämförelsetal som återger den avgiftsbelagda servicens utveckling:

	1998	1999	2000
Inkomster av den avgiftsbelagda verksamheten mk	22 787 000	22 320 000	23 100 000
Särkostnader för den avgiftsbelagda verksamheten mk	25 020 000	24 320 000	25 100 000
Driftsåterstod mk	-2 233 000	-2 000 000	-2 000 000
— % av inkomsterna	-10	-9	-9
Andel av gemensamma kostnader mk	0	0	0
Underskott mk	-2 233 000	-2 000 000	-2 000 000
— % av inkomsterna	-10	-9	-9

2000 anslag	2 000 000
1999 anslag	2 000 000
1998 bokslut	2 000 000

22. Undervisningsväsendets personalutbildning (reservationsanslag 2 år)

Under momentet beviljas 45 550 000 mk.

Anslaget får användas till utgifter och understöd som hänför sig till tilläggsutbildning för utbildningsförvaltningens personal.

Förklaring: Anslaget används till utbildningsprogram som upprätthåller och breddar yrkesskickligheten hos personalen inom undervisningsväsendet på de utbildningspolitiskt viktiga områden som undervisningsministeriet fastställer. Särskilt betonas vikten av att lärarna utbildas i datateknik och teknik för informationsförmedling.

Avsikten är att anslaget skall användas som följer:

	mk
Främjande av utnyttjandet av datateknik och teknik för informationsförmedling i undervisningen	13 500 000
Utveckling av undervisningen i matematik och naturvetenskaper	8 000 000
Grunderna för undervisning och inläring samt utveckling av ämnesvisa färdigheter	2 000 000
Inläring i arbetet och yrkesexamina	9 000 000
Sociala frågor i utbildningen	4 000 000
Kultur och hållbar utveckling i utbildningen	2 000 000
Utveckling av arbetsgemenskaper och av deras ledning	1 500 000
Utveckling, förutseende och utvärdering av styrningssystem	2 000 000
Till undervisningsministeriets förfogande	3 550 000
Sammanlagt	45 550 000
2000 anslag	45 550 000
1999 anslag	45 550 000
1998 bokslut	45 550 000

25. Utvecklande av vuxenutbildningen (reservationsanslag 2 år)

Under momentet beviljas 21 600 000 mk.

Anslaget får användas till betalning av utgifter och understöd för försöks-, forsknings- och andra utvecklingsprojekt inom vuxenutbildningen. Dessutom får anslaget användas till betalning av andra EU-godkända forsknings- och utbildningsprojekt än sådana som finansieras ur strukturfonderna. Anslaget får även användas till löneutgifter för ett antal anställda som motsvarar högst nio årsverken.

Förklaring: Avsikten är att anslaget skall användas bl.a. till projekt som främjar verkställandet av handlingsprogrammet för livslångt lärande, särskilt till projekt som utvecklar utbildningens kontakter med arbetslivet och läroanstalternas beredskap att förutse behoven, projekt som utvecklar nätbaserade

och andra öppna inlärningsmiljöer och service-system, projekt som utvecklar den öppna yrkeshögskoleundervisningen, projekt i samband med genomförandet av det nationella åldersprogrammet, projekt som förutsätts av utvidgandet av utbildningsförsäkringen, projekt som hänför sig till utvärderingen av vuxenutbildningen och till stärkandet av verksamhetsbetingelserna för det fria bildningsarbetet samt projekt som främjar internationellt samarbete.

2000 anslag	21 600 000
1999 anslag	20 200 000
1998 bokslut	21 000 000

30. Statsandel för medborgarinstitutens driftskostnader (förslagsanslag)

Under momentet beviljas 372 660 000 mk.

Anslaget får användas till betalning av statsandel enligt lagen om fritt bildningsarbete (632/1998). Av anslaget får högst 9 000 000 mk användas till utvecklingsunderstöd, understöd till utbildningsprojekt som gäller informationssamhället samt till extra understöd enligt lagens 14 §. De kalkylerade timmar som berättigar till statsandel är 2 000 000. Utan hinder av timkvoten får anslaget användas till betalning av statsandelar som föranleds av rättelsebeslut.

Förklaring: Statsandelen och statsunderstödet beräknas fördela sig som följer:

	mk
Statsandel för driftskostnader	363 660 000
Statsunderstöd (högst)	9 000 000
Sammanlagt	372 660 000

Det genomsnittliga pris per enhet som används som grund för statsandelen är 319 mk per undervisningstimme. Vid dimensioneringen av anslaget har såsom tillägg beaktats 4 500 000 mk för utbildningsprojekt som gäller informationssamhället, särskilt i fråga om utbildningen av personer i pensionsåldern.

2000 anslag	372 660 000
1999 anslag	356 760 000
1998 bokslut	356 555 995

32. *Statsunderstöd till yrkesutbildning som ordnas som avgiftsbelagd service* (förslagsanslag)

Under momentet beviljas 160 000 000 mk.

Anslaget får användas till betalning av statsunderstöd enligt lagen om finansiering av undervisnings- och kulturverksamhet (635/1998) och statsrådets beslut i saken för yrkesutbildning som ordnas i form av avgiftsbelagd service. Anslaget får användas till ersättning för lokalhyror samt till anskaffning av egna lokaler som ersätter hyreslokaler. Anslaget får även användas till betalning av sådana slutrater enligt lagen om sysselsättningsfrämjande utbildning (31/1976) som hänför sig till tidigare år. Av anslaget får högst 3 000 000 mk användas som understöd för projekt för utveckling av informationssamhället.

Förklaring: Statsunderstödet beräknas fördela sig som följer:

	mk
Statsunderstöd	107 800 000
Ersättning för lokalhyror och statsunderstöd för anskaffning av egna lokaler som ersätter hyreslokaler	48 200 000
Understöd för utvecklingsprojekt (högst)	3 000 000
Slutrater som hänför sig till tidigare år samt rättelser	1 000 000
Sammanlagt	160 000 000

Statsunderstödet är 7 % av driftskostnaderna.

2000 anslag	160 000 000
1999 anslag	210 000 000
1998 bokslut	215 238 275

33. *Yrkesinriktad tilläggsutbildning* (reservationsanslag 2 år)

Under momentet beviljas 500 775 000 mk.

Anslaget får användas till betalning av yrkesinriktad tilläggsutbildning som anskaffas i enlighet med lagen om finansiering av yrkesinriktad tilläggsutbildning (1138/1996), inklusive universitetens och de permanenta yrkeshögskolornas kortvariga fortbildning. Dessutom får anslaget användas till betalning av slutrater som gäller temporär utbildning under tidigare år. Anslaget får användas även till utvecklande av yrkes- och språkexamina, till genomförande av tilläggsutbildningsprogram för personalen inom den yrkesinriktade vuxenutbildningen samt till utvecklande av system för uppföljning och utvärdering av tilläggsutbildningen. Av anslaget får 5 500 000 mk användas till utbildning av utländska studerande, varav 3 500 000 mk avses för allmänbildande utbildning och yrkesutbildning inom ramen för närområdessamarbetet och beredningsarbete i anslutning till detta samt 2 000 000 mk till utbildning av utlänningar som är bosatta i Finland. Dessutom får anslaget användas till kostnader för stödundervisning för privatstuderande samt till vuxenutbildning för romer.

Förklaring: Med anslaget köper länsstyrelserna tilläggsutbildning för vuxna i enlighet med undervisningsministeriets beslut om riktlinjer och länsstyrelsernas och undervisningsministeriets resultatavtal. Vid dimensioneringen av anslaget har såsom avdrag beaktats 14 725 000 mk i överföring till moment 29.20.30.

2000 anslag	500 775 000
1999 anslag	666 600 000
1998 bokslut	939 600 000

35. *Slutrater för vuxenutbildning* (förslagsanslag)

Under momentet beviljas 48 400 000 mk.

Anslaget får i enlighet med 28 § lagen om fritt bildningsarbete (632/1998) användas till betalning av slutrater av obetalda statsandelar och statsunderstöd enligt 49 § lagen om finansiering av undervisnings- och kulturverksamhet (705/1992), 28 § lagen om folkhögskolor med

statsandel (1218/1993) och 23 § lagen om studiecentraler (1215/1993).

Förklaring: Avsikten är att anslaget skall användas som följer:

	mk
Folkhögskolor	7 650 000
Medborgarinstitut	20 650 000
Studiecentraler	3 200 000
Särskilda yrkesläroanstalter	16 900 000
<u>Sammanlagt</u>	<u>48 400 000</u>
2000 anslag	48 400 000

50. Statsandelar för folkhögskolornas driftskostnader (förslagsanslag)

Under momentet beviljas 264 888 000 mk.

Anslaget får användas till betalning av statsandel i enlighet med lagen om fritt utbildningsarbete (632/1998). Av anslaget får högst 7 500 000 mk användas till utvecklingsunderstöd enligt lagens 14 § och som understöd för projekt för utveckling av informationssamhället samt som extra understöd för utjämning av verkningarna av ändringar i statsandelssystemet för den utbildning som syftar till examen. De kalkylerade studerandeveckor som berättigar till statsandel är 254 220. Utan hinder av studerandeveckokvoten får anslaget användas till betalning av statsandelar som föranleds av rättelsebeslut.

Förklaring: Statsandelen och statsunderstödet beräknas fördela sig som följer:

	mk
Statsandel för driftskostnader	247 788 000
Statsunderstöd (högst)	7 500 000
Statsbidrag för hyresvärden och rättelseposter	9 600 000
<u>Sammanlagt</u>	<u>264 888 000</u>

Det pris per enhet som används som beräkningsgrund för statsandelen är ca 1 710 mk per studerandevecka.

2000 anslag	264 888 000
1999 anslag	260 042 000
1998 bokslut	391 807 736

51. Statsandelar för särskilda yrkesläroanstalters driftskostnader (förslagsanslag)

Under momentet beviljas 70 752 000 mk.

Anslaget får användas till betalning av statsandel enligt lagen om finansiering av undervisnings- och kulturverksamhet (635/1998). De kalkylerade timmar som berättigar till statsandel är 264 000.

Förklaring: Den genomsnittliga statsandelen är 268 mk per undervisningstimme.

2000 anslag	70 752 000
1999 anslag	68 644 000
1998 bokslut	66 291 700

52. Statsandel och -understöd för vuxenutbildningens anläggningkostnader (reservationsanslag 3 år)

Under momentet beviljas 15 000 000 mk.

Anslaget får användas till betalning av statsunderstöd för sådana anläggningsprojekt enligt lagen om finansiering av undervisnings- och kulturverksamhet (635/1998) vilka gäller yrkesinriktad vuxenutbildning och fritt utbildningsarbete, till betalning av statsunderstöd för anläggningsprojekt enligt lagen om finansiering av undervisnings- och kulturverksamhet (705/1992), till betalning av statsunderstöd för anläggningskostnader enligt 10 § lagen om yrkesutbildningscentrer för vuxna (760/1990) och till betalning av statsunderstöd för anläggningskostnader enligt lagen om folkhögskolor med statsandel (1218/1993).

År 2000 får för anläggningsprojekt beviljas sammanlagt högst 16 000 000 mk i statsunderstöd. Dessutom får år 2000 omfattningen av sådana anläggningsprojekt för vilka statsunderstöd kommer att beviljas år 2001 eller därefter fastställas så att de av projekten föranledda statsandelarna och statsunderstöden beräknas uppgå till sammanlagt högst 20 000 000 mk enligt kostnadsnivån i januari 2000.

Förklaring: Avsikten är att anslaget skall användas som följer:

	mk
Statsunderstöd som beviljas år 2000	10 000 000
Anläggningsprojekt som godkänts före 2000, statsunderstöd	5 000 000
Sammanlagt	15 000 000

De statsunderstöd som beviljas beräknas år 2001 åsamka staten utgifter om 6 000 000 mk.

2000 anslag	15 000 000
1999 anslag	18 000 000
1998 bokslut	39 000 000

53. Statsunderstöd till organisationer

Under momentet beviljas 42 340 000 mk.

Anslaget får användas till betalning av understöd till Maa- ja kotitalousnaisten Keskus ry, Marttaliitto ry samt Förbundet för hemslöjd och hantverk rf och för vidareutdelning till dessas distrikts- och medlemsorganisationer, Finlands svenska Marthaförbund rf, Sappmelas Duodjarat ry, Karjalan Liitto ry och organisationer för fritt bildningsarbete, Kvinnoorganisationernas Centralförbund, sammanslutningen Kvinnoorganisationer i Samarbete, Snellman korkeakoulu och Kriittinen korkeakoulu.

Förklaring: Avsikten är att anslaget skall användas som följer:

	mk
Organisationer som bedriver rådgivning i huslig ekonomi	13 128 000
Hemslöjdsorganisationer	14 993 000
Bildningsarbete som utförs av organisationer som upprätthåller en studiecentral	7 449 000
Centralorganisationer för bildningsarbete inom en institution och andra organisationer	4 705 000
Samarbete kring det finska språket och den finska kulturen	250 000
Kvinnoorganisationernas Centralförbund	400 000

Snellman korkeakoulu och Kriittinen korkeakoulu	1 265 000
Projekt inom sammanslutningen Kvinnoorganisationer i Samarbete	150 000
Sammanlagt	42 340 000

Vid dimensioneringen av anslaget har såsom tillägg beaktats 1 265 000 mk för understöd till Snellman korkeakoulu och Kriittinen korkeakoulu i överföring från moment 29.88.54.

2000 anslag	42 340 000
1999 anslag	41 075 000
1998 bokslut	40 625 000

55. Statsandel för studiecentralers driftskostnader (förslagsanslag)

Under momentet beviljas 66 034 000 mk.

Anslaget får användas till betalning av statsandel enligt lagen om fritt bildningsarbete (632/1998). Av anslaget får sammanlagt högst 3 500 000 mk användas till understöd och projekt för utveckling av informationssamhället enligt lagens 14 §. De kalkylerade undervisningstimmar som berättigar till statsandel är 138 600. Utan hinder av timkvoten får anslaget användas till betalning av statsandelar som förleddes av rättelsebeslut.

Förklaring: Statsandelen och statsunderstödet beräknas fördela sig som följer:

	mk
Statsandel för studiecirkelverksamhet	8 840 000
Statsandel för annan studieverksamhet	53 694 000
Statsunderstöd (högst)	3 500 000
Sammanlagt	66 034 000

Det genomsnittliga pris per enhet som används som kalkylerad grund för statsandelen när det gäller annat än studiecirkelverksamhet är ca 596 mk per undervisningstimme. Det kalkylerade priset per enhet är ca 26 mk per studiecirkeltimme.

2000 anslag	66 034 000
1999 anslag	63 933 000
1998 bokslut	62 029 007

56. Statsandel för sommaruniversitetets driftskostnader (förslagsanslag)

Under momentet beviljas 15 766 000 mk.

Anslaget får användas till betalning av statsandel enligt lagen om fritt bildningsarbete (632/1998). Av anslaget får högst 2 000 000 mk användas till understöd enligt 14 § i nämnda lag och till utvecklingsprojekt inom ramen för programmet för informationssamhället. De kalkylerade undervisningstimmar som berättigar till statsandel är 70 000. Utan hinder av timkvoten får anslaget användas till betalning av statsandelar som föranleds av rättelsebeslut.

Förklaring: Statsandelen och statsunderstödet beräknas fördela sig som följer:

	mk
Statsandel för driftskostnader	13 766 000
Statsunderstöd (högst)	2 000 000
<hr/> Sammanlagt	<hr/> 15 766 000

Det pris per enhet som ligger till grund för statsandelen är detsamma som priset per enhet för medborgarinstitutet på placeringsorten, dvs. i medeltal 345 mk per undervisningstimme.

2000 anslag	15 766 000
1999 anslag	13 372 000
1998 bokslut	9 000 000

70. Studiestöd

Förklaring: Studiestöd enligt lagen om studiestöd (65/1994) består av studiepenning eller vuxenstudiepenning, bostadstillägg samt statsborgen för studielån. Studiepenningen och vuxenstudiepenningen är skattepliktiga förmåner. För studielån som högskolestuderande har lyft före 1.7.1992 och andra studerande före 1.7.1994 betalas dessutom räntestöd enligt lagen om studiestöd (28/1972).

Verkställighetsuppgifterna i samband med studiestödet sköts av Folkpensionsanstalten. Högskolornas studiestödsnämnder kan bevilja studiestöd till studerande i den egna högskolan på basis av ett avtal med Folkpensionsanstalten. Folkpensionsanstalten ersätter högskolorna för en del av uppgifterna i anslutning till studiestödet. Också andra läroanstalter handhar uppgifter i anslutning till skötseln av studiestödsärenden. Undervisningsministeriet svarar för den allmänna ledningen, styrningen och utvecklingen av studiestödsverksamheten.

Under läsåret 1997-98 beviljades studiestöd som följer:

	Studiepenning				Studielån			
	antal mot- tagare	% av an- talet stu- derande	sam- manlagt milj. mk	i medeltal per mottagare mk/mån.	antal mot- tagare	% av anta- let stude- rande	sam- manlagt milj. mk	i medeltal per mottagare mk/mån.
Gymnasier	40 295	31	122	342	3 154	2,4	30	1 246
Yrkesläroanstalter och folkhögskolor	153 841	80	1 004	967	66 606	35	570	1 316
Yrkeshögskolor	32 155	82	825	1 453	14 798	37	309	1 347
Universitet	75 363	51	1 193	1 498	32 303	22	385	1 365
Utländska läro- anstalter	5 396		112	1 519	2 304		59	2 118
Sammanlagt	307 050	60	3 256	1 095	119 165		1 353	1 353
(1996-97 samman- lagt	289 357	60	2 423	1 100	120 583	26	1 360	1 385)

Den i lagen om studiestöd avsedda studiepenningens månatliga maximibelopp och genomsnittliga antal mottagare är år 2000 följande:

	mk/mån.	antal mottagare
Högskolestuderande ¹⁾		
— studerande under 20 år som bor hos föräldrarna	230	1 400
— 20 år fyllda studerande som bor hos föräldrarna	630	9 700
— studerande under 18 år som bor annanstans	750	-
— 18 år fyllda studerande som bor annanstans	1 540	127 000
Studerande vid andra läroanstalter		
— studerande under 20 år som bor hos föräldrarna	130	42 000
— 20 år fyllda studerande som bor hos föräldrarna	380	2 800
— studerande under 18 år som bor annanstans	500	5 000
— 18 år fyllda studerande som bor annanstans	1 270	64 000

¹⁾ studerande vid universitet och permanenta yrkeshögskolor

Studiepenningens maximibelopp förändras inte. Studiestödets bostadstillägg höjs till 70 % av hyran. Bostadstillägg betalas inte för den del av hyran som överstiger 1 275 mk.

Målet för studiestödsverksamheten är att trygga utkomsten under studietiden och att dimensionera studiestödet så, att utbildning på eget initiativ understöds.

Avsikten med stödet för skolresor är att till studerande i gymnasier och yrkesläroanstalter betala ersättning för skåliga dagliga skolresekostnader.

Enligt regeringsprogrammet utvecklas studiestödet så att det bättre stöder ett slutförande av studierna och stödtiden görs mer flexibel så att det bättre än nu blir möjligt att slutföra studierna. Grunderna för stödsystemet för studerandenas boende förenhetligas. Reformen genomförs genom överföring av anslag mellan systemen med studiestöd respektive bostadsbidrag. Andra studerande som omfattas av bostadsbidrag än barnfamiljer och dem som bor i ägarbostäder överförs till området för studiestödets bostadstillägg glidande i samband med årsjusteringar av det allmänna bostadsbidraget från 1.5.2000. I samband med budgetpropositionen avläter regeringen till riksdagen en proposition med förslag till lagar om ändring av lagen om studiestöd och lagen om bostadsbidrag.

22. *Omkostnader för besvärsnämnden för studiestöd* (reservationsanslag 2 år)

Under momentet beviljas 3 971 000 mk.

Förklaring: Besvärsnämnden för studiestöd är första besvärnsinstans i frågor som gäller studiestöd. Antalet besvär till besvärsnämnden beräknas ytterligare öka. År 2000 har antalet besvär beräknats uppgå till 4 500. Beträffande behandlingstiden för besvär är målet att från den tidpunkt då ärendet inkommit till besvärsnämnden är den genomsnittliga behandlingstiden högst fem månader.

Vid dimensioneringen av anslaget har såsom tillägg beaktats de utgifter för löner, resor, mötesarvoden och anskaffning av anordningar som föranleds av det ökade antalet besvär. Av tillägget är 400 000 mk en engångsutgift som beror på förnyande av nämndens ADB-system.

2000 anslag	3 971 000
1999 anslag	2 200 000
1999 tilläggsb.	455 000
1998 bokslut	1 658 000

52. *Statsgaranti och räntestöd för studielån* (förslagsanslag)

Under momentet beviljas 130 000 000 mk.

Anslaget får användas till borgensansvarsbelopp och räntestöd för studielån enligt lagen om studiestöd (28/1972) samt till utgifter för statsborgen enligt lagen om studiestöd (65/1994).

Förklaring: Avsikten är att anslaget skall användas som följer:

	mk
Räntestöd för studielån	12 000 000
Borgensansvarsbelopp	98 000 000
Ränteunderstöd	20 000 000
Sammanlagt	130 000 000

Minskningen i anslaget föranleds av att lånebeståndet minskat i fråga om studielån som omfattas av räntestödet och sysselsättningen förbättrats.

2000 anslag	130 000 000
1999 anslag	152 000 000
1998 bokslut	178 321 342

55. *Studiepenning och bostadstillägg* (förslagsanslag)

Under momentet beviljas 3 482 000 000 mk.

Anslaget får användas till betalning av studiepenning och bostadstillägg till studiestöd enligt lagen om studiestöd (65/1994).

Förklaring: Avsikten är att anslaget skall användas som följer:

	mk
Studiepenning för högskolestuderande	1 800 000 000
Studiepenning för studerande i andra läroanstalter	920 000 000
Bostadstillägg	762 000 000
Sammanlagt	3 482 000 000

Anslaget har ökats med 62 000 000 mk på grund av att andra studerande än barnfamiljer och de som bor i ägarbostad överförs från det allmänna bostadsbidraget till studiestödets bostadstillägg från 1.5.2000 och i samband med sådana årsjusteringar som företas därefter.

Vid dimensioneringen av anslaget har såsom tillägg även beaktats 77 000 000 mk till följd av att studerande i yrkeshögskolor börjat omfattas av studiestödet för högskolestuderande.

2000 anslag	3 482 000 000
1999 anslag	3 343 000 000
1998 bokslut	3 228 489 879

56. *Studiepenning för vuxenstudier* (förslagsanslag)

Under momentet beviljas 80 000 000 mk.

Anslaget får användas till betalning av vuxenstudiepenning enligt lagen om studiestöd (65/1994).

Förklaring: År 2000 antas ca 4 000 personer uppbära vuxenstudiepenning.

2000 anslag	80 000 000
1999 anslag	90 000 000
1998 bokslut	87 828 867

kalhyror kan beaktas vid dimensioneringen av understöd.

2000 anslag	100 000 000
1999 anslag	80 000 000
1998 bokslut	63 314 200

57. Måltidsstödet till högskolestuderande (förslagsanslag)

Under momentet beviljas 100 000 000 mk.

Anslaget får användas till betalning av understöd till studentmatsserveringar för att sänka priserna på studentmåltider. En förutsättning för understödet är att priset på studentmåltider sänks med 7 mk per måltid för högskolestuderande som skall avlägga grundexamen, för studerande vid yrkeshögskolor och för studerande som deltar i yrkes- eller specialiseringsutbildningsprogram som berättigar till studiestöd eller i undantagsutbildning. Av anslaget får högst 8 300 000 mk betalas i extra måltidsstöd för ersättningar för hyres-, energi-, städnings- och andra underhållskostnader till studentmatsserveringar som verkar i andra lokaler än högskolelokaler samt för ersättningar för upprättande av studentmatsserveringar. Understödet kan utan särskild ansökan betalas till sådana upprätthållare av matsserveringar som omfattas av understödssystemet.

Förklaring: Vid dimensioneringen av anslaget har såsom tillägg beaktats 15 000 000 mk med anledning av att antalet studerande som är berättigade till måltidsstöd ökat till följd av att yrkeshögskolorna permanentas samt 5 000 000 mk för justering av maximibeloppet av det extra måltidsstöd som betalas till studentrestauranger som är verksamma annanstans än i universitetens lokaler så att även lo-

58. Understöd för ersättning av kostnader för lokaler

Under momentet beviljas 6 400 000 mk.

Anslaget får användas till betalning av understöd till Studenternas hälsovårdsstiftelse för ersättande av hyreskostnader för lokaler som behövs för högskolestuderandenas hälsovård.

2000 anslag	6 400 000
1999 anslag	6 400 000
1998 bokslut	6 400 000

59. Stöd för skolresor för studerande i gymnasier och yrkesläroanstalter (förslagsanslag)

Under momentet beviljas 130 000 000 mk.

Anslaget får användas till betalning av stöd enligt lagen om stöd för skolresor för studerande i gymnasier och yrkesläroanstalter (48/1997).

Förklaring: Vid dimensioneringen av anslaget har såsom avdrag beaktats att antalet mottagare av stöd minskar på grund av att yrkeshögskolorna permanentas.

2000 anslag	130 000 000
1999 anslag	132 000 000
1998 bokslut	123 957 264

Tippnings- och penninglotterivinstmedel

(Kapitlen 29.88, 90, 98 och 99)

Förklaring: I tippnings- och penninglotterivinstmedel beräknas 2 251,5 milj. mk inflyta år 2000. Som amorteringar och räntor på lån som tidigare beviljats av vinstmedel beräknas dessutom inflyta 18,5 milj. mk. Av vinstmedlen föreslås ett belopp på 456,0 milj. mk bli beviljat under moment 29.98.50 för stödjande av idrott, 116,8 milj. mk under moment 29.99.50 för stödjande av ungdomsfostringsarbete, 443,7 milj. mk under moment 29.88.53 för främjande av vetenskapen och 1 253,5 milj. mk under moment 29.90.52 för främjande av konsten.

I enlighet med lotterilagen (644/1982) används tippnings- och penninglotterivinstmedel för att stöda idrott och fysisk fostran samt vetenskap, konst och ungdomsfostran. Enligt förordningen om användningen av överskottet från penninglotteri- och tippningsspel (725/1982) skall ett anslag som motsvarar det beräknade sammanlagda överskottet av spelen årligen upptas i statsbudgeten.

Andelarna enligt nämnda förordning frångås temporärt även år 2000.

88. Vetenskap

För Finlands Akademis forskningsprojekt som skall finansieras under momenten 29.88.50 och 53 får förbindelser till ett värde av 670 000 000 mk ingås år 2000.

Lokaler kan alltjämt överlåtas vederlagsfritt till Vetenskapliga samfundens delegation.

Förklaring: Syftet är att fortsätta den positiva utvecklingen av nivån på och omfattningen av finländsk vetenskap samt att se till att vetenskapen är synlig och verkningfull. De åtgärder som avser att höja forskningens kvalitet fortsätter.

Samarbetet mellan forskningssystemet och dem som utnyttjar forskningsresultaten förbättras för att resultaten skall kunna utnyttjas i större omfattning och forskningen ha större effekt inom alla samhällssektorer.

Utvecklandet av högskolornas och forskningens informationsnät samt av kraftfulla beräkningsresurser säkerställs så att den internationella topposition som nåtts kan bibehållas. Ökningen av det digitala kunskapskapitalet främjas. Ett nationellt elektroniskt bibliotek utvecklas som stöd för undervisning och forskning. Den forskning som inriktas på de samhälleliga och ekonomiska effekterna av informationssamhället stöds.

Centrala grunder för styrningen av finansieringen är forskningens kvalitet och verkan.

Undervisningsministeriet har i samband med beredningen av budgetpropositionen preliminärt uppställt följande resultatmål för Finlands Akademi för 2000:

Ett mål för Finlands Akademi är att den finländska forskningen skall vara högklassig, diversifierad och förnybar. Akademien inriktar den största delen av sina resurser på högklassiga forskningsprojekt och -program samt på finansieringen av spetsforskningsenheter och sörjer för att finansieringen är heltäckande och långfristig så att forskningsförutsättningarna inom projekten är tillräckligt tryggade.

Finlands Akademi har även som mål att arrangemangen gällande forskarutbildning och forskarkarriärer är högklassiga och en effektiv del av det finländska forskningssystemet. Akademien stöder forskarskolornas verksamhet och främjar de volymmässiga och kvalitativa mål som uppställts för doktorsexamina. Akademien inriktar alltjämt resurser på att stärka systemet med forskardoktorer samt på att främja utvecklandet av särskilt unga personers och kvinnors forskarkarriär.

Ett annat mål för Finlands Akademi är att resultaten av den vetenskapliga forskningen skall utnyttjas omfattande för hela samhällets väl. Tillsammans med andra finansierare inriktar akademien resurser på strategiskt viktiga forskningsområden och främjar ett effektivt utnyttjande av forskningsresultaten för samhällets och näringslivets behov.

Finlands Akademi syftar till att utveckla sin organisation för att effektivera uppnåendet av de centrala målen för verksamheten. Akademien följer och utvärderar kvaliteten på och effekten av sin egen verksamhet. Tillförlitligheten hos beslutsfattandet samt bedömnings- och sakkunnigförfarandena gällande forskningsprojekten utvecklas ytterligare.

Användningen av bevilningsfullmakten beräknas föranleda staten utgifter som följer:

År	Bevilningsfullmakt		Utgifter, milj. mk			
	Milj. mk	1999	2000	2001	2002	2003
Fullmakt 1996	725,8	88,4	3,5			
Fullmakt 1997 (budget + tilläggsbudget)	570,0	192,7	99,5	4,4		
Fullmakt 1998	590,0	275,0	172,3	84,0	4,6	
Fullmakt 1999	670,0	59,1	253,8	201,4	153,2	2,5
Fullmakt 2000	670,0		63,8	183,4	163,5	137,8
Sammanlagt		615,2	592,9	473,2	321,3	140,3

21. Finlands Akademis omkostnader (reservationsanslag 2 år)

Under momentet beviljas ett nettoanslag om 139 800 000 mk.

Förklaring: Inkomsterna av den avgiftsbelagda servicen grundar sig på undervisningsministeriets beslut om avgifter för Finlands Akademis prestationer (1109/1993).

Utgifter och inkomster:	mk
Bruttoutgifter	140 690 000
Särskilda utgifter för den avgiftsbelagda verksamheten	539 000
Övriga omkostnader	140 151 000
Bruttoinkomster	890 000
Inkomster av den avgiftsbelagda verksamheten, övriga prestationer	540 000
Övriga inkomster	350 000
Nettoutgifter	139 800 000
2000 anslag	139 800 000
1999 anslag	139 800 000
1998 bokslut	136 442 000

22. Arkivverkets omkostnader (reservationsanslag 2 år)

Under momentet beviljas ett nettoanslag om 69 840 000 mk.

	1998	1999	2000
Forskarbesök	83 511	81 000	84 000
Utfärdade intyg och gjorda utredningar	22 098	23 000	21 000
Ordnade arkiv (hyllmeter)	1 702	1 500	1 500
Utbildning (föreläsningstimmar)	622	800	750

Förklaring: Undervisningsministeriet har i samband med beredningen av budgetpropositionen preliminärt uppställt följande resultatmål för arkivverket för 2000:

Arkivverkets viktigaste resultatområden är förvaring av arkivmaterial och utvecklande av användbarheten, informationstjänst samt allmänt utvecklande och styrning av arkivväsendet. Den arkivdatabas som betjänar administrationen av arkivmaterial och informationstjänsten är huvudsakligen i bruk. I fråga om utvecklingen av nätverkstjänster samarbetar arkivverket med biblioteks- och museiväsendet. De centrala områdena inom styrningen av arkivfunktionen är utfärdandet av regler för arkivering av elektroniska dokument som produceras av myndigheterna, utvecklandet av kriterier för fastställande av värdet hos arkivmaterial och för sållning av arkivmaterial samt arkivutbildningen.

I fråga om de företagsekonomiska prestationerna inom den avgiftsbelagda servicen bibehålls full kostnadsmotsvarighet, medan målet för kostnadsmotsvarighet är 65 % i fråga om de offentligt rättsliga prestationerna.

Arkivverket beräknas producera bl.a. följande tjänster och prestationer:

Utgifter och inkomster:	mk
Bruttoutgifter	73 340 000
Särskilda utgifter för den avgiftsbelagda verksamheten	3 490 000
Övriga omkostnader	69 850 000
Bruttoinkomster	3 500 000
Inkomster av den avgiftsbelagda verksamheten	3 350 000
— offentligrättsliga prestationer	850 000
— övriga prestationer	2 500 000
Övriga inkomster	150 000
Nettoutgifter	69 840 000

Vid dimensioneringen av anslaget har såsom tillägg beaktats 5 900 000 mk på grund av hyres- och möbleringsutgifter för riksarkivets ökade utrymmen och för Jyväskylä landsarkiv samt 200 000 mk på grund av ändringar i statens fastighetsförvaltning.

2000 anslag	69 840 000
1999 anslag	63 740 000
1998 bokslut	61 373 000

23. Omkostnader för Forskningscentralen för de inhemska språken (reservationsanslag 2 år)

Under momentet beviljas ett nettoanslag om 13 300 000 mk.

Förklaring: Undervisningsministeriet har i samband med beredningen av budgetpropositionen preliminärt uppställt följande resultatmål för forskningscentralen för 2000:

Till de viktigaste uppgifterna för Forskningscentralen för de inhemska språken hör forskning, stora ordboksprojekt och språkvård. Forskningscentralen utvidgar den elektroniska finska textkorpusen och börjar utarbeta en finlandssvensk textkorus. Manuskriptet för en modern finsk grammatik, som utarbetas i samarbete med Helsingfors universitet, blir färdigt före utgången av 2000. Digitaliseringen av det finska bandinspelningsarkivet fortsätts.

I fråga om de företagsekonomiska prestationerna inom den avgiftsbelagda servicen bibehålls full kostnadsvarsighet, medan målet

för kostnadsvarsighet är 65 % i fråga om de offentligrättsliga prestationerna.

Utgifter och inkomster:	mk
Bruttoutgifter	15 130 000
Särskilda utgifter för den avgiftsbelagda verksamheten	1 814 000
Övriga omkostnader	13 316 000
Bruttoinkomster	1 830 000
Inkomster av den avgiftsbelagda verksamheten	1 630 000
— offentligrättsliga prestationer	300 000
— övriga prestationer	1 330 000
Övriga inkomster	200 000
Nettoutgifter	13 300 000

2000 anslag	13 300 000
1999 anslag	13 000 000
1998 bokslut	12 648 000

24. Depåbibliotekets omkostnader (reservationsanslag 2 år)

Under momentet beviljas 7 080 000 mk.

Förklaring: Undervisningsministeriet har i samband med beredningen av budgetpropositionen preliminärt uppställt följande resultatmål för Depåbiblioteket för 2000:

Depåbibliotekets centrala mål är att frigöra utrymme i andra bibliotek. Depåbiblioteket tar emot den mängd material som biblioteken måste överföra och bereder sig på förvaring av annat än tryckt material. Det material som mottagits behandlas omgående. Servicen bibehålls på en tidsenlig nivå. Biblioteket utvecklar elektronisk materialförmedlingsservice och deltar i projekt för utvecklande av fjärrservicen. I fråga om serviceavgifterna bibehålls nuvarande praxis.

2000 anslag	7 080 000
1999 anslag	7 080 000
1998 bokslut	6 908 000

25. Utarbetande och anskaffning av vissa verk (reservationsanslag 2 år)

Under momentet beviljas 2 370 000 mk.

Anslaget får användas till betalning av utgifter för utarbetande och anskaffning av serier av historiska verk och biografier samt till betalning av understöd för utgifterna för utarbetandet. Anslaget får användas till avlönande av personal för viss tid motsvarande högst fem årsverken.

Förklaring: Avsikten är att anslaget skall användas som följer:

	mk
Utarbetande av en biografi över J.K. Paasikivi	250 000
En nationell biografi	290 000
Dokumentering och anskaffning av Urho Kekkons litterära produktion	680 000
Projektet J.V. Snellman 200 år	1 150 000
<u>Sammanlagt</u>	<u>2 370 000</u>
2000 anslag	2 370 000
1999 anslag	2 070 000
1998 bokslut	1 490 000

50. Finlands Akademis forskningsanslag (reservationsanslag 3 år)

Under momentet beviljas 282 170 000 mk.

Anslaget får användas till betalning av utgifter som föranleds av forskningsprogram, spetsforskningsenheter, forskarutbildning, internationellt samarbete, andra forskningsprojekt, specialfinansiering av forskning och vetenskaplig publikationsverksamhet och av utgifter för att göra vetenskapen känd samt av utgifter som föranleds av finansiella bidrag till internationella organisationer.

Anslaget får även användas till betalning av andra EU-godkända forsknings- och utbildningsprojekt än sådana som finansieras ur strukturfonderna.

Anslaget får användas till utgifter för löner, pensionsavgifter och andra konsumtionsutgifter samt till utgifter för anskaffning av apparat-

ur i anslutning till sådana forskningsprojekt som Akademien finansierar.

2000 anslag	282 170 000
1999 anslag	314 680 000
1998 bokslut	240 562 481

53. Tippiings- och penninglotterivinstmedel för främjande av vetenskapen (förslagsanslag)

Under momentet beviljas 443 700 000 mk.

Anslaget får användas till betalning av utgifter som föranleds av forskningsprogram, spetsforskningsenheter, forskarutbildning, internationellt samarbete, andra forskningsprojekt, specialfinansiering av forskning och vetenskaplig publikationsverksamhet och av utgifter för att göra vetenskapen känd samt av utgifter som föranleds av finansiella bidrag till internationella organisationer.

Anslaget får även användas till betalning av andra EU-godkända forsknings- och utbildningsprojekt än sådana som finansieras ur strukturfonderna.

Anslaget får användas till utgifter för löner, pensionsavgifter och andra konsumtionsutgifter samt till utgifter för anskaffning av apparatur i anslutning till sådana forskningsprojekt som Akademien finansierar.

Anslaget får även användas till betalning av statsunderstöd, statliga pris och stipendier för stödjande av vetenskapen, utgifter för översättning och tryckning av vetenskaplig litteratur, utgifter i enlighet med lagen om statsbidrag för arkiv av privat karaktär (998/1974), utgifter för deltagande i internationellt samarbete samt utgifter för forskning, utredningar och publikationer som ansluter sig till främjandet av vetenskapen.

Anslaget får användas till avlönande av personal motsvarande 50 årsverken vid Forskningscentralen för de inhemska språken.

Förklaring: Avsikten är att anslaget skall användas som följer:

	mk
Till Finlands Akademis förfogande för finansiering av forskningsprojekt och främjande av vetenskaplig forskning	358 930 000
Utgifter i enlighet med lagen om statsbidrag för arkiv av privat karaktär (998/1974, 953/1981)	19 700 000
Verksamheten inom Forskningscentralen för de inhemska språken	11 000 000
Verksamhetsunderstöd för forskningsinstitut och forskningsanstalter samt vissa vetenskapliga samfund och föreningar	33 800 000
Ett säkerhetspolitiskt forskningsprogram	2 200 000
Vissa utgifter, medlemsavgifter och finansiella bidrag för det internationella vetenskapliga samarbetet	10 000 000
Övriga utgifter som föranleds av stödjande av vetenskapen	8 070 000
Sammanlagt	443 700 000

Vid dimensioneringen av anslaget har såsom tillägg beaktats 45 000 000 mk på grund av den ökade avkastningen av tippningsvinstmedel.

2000 anslag	443 700 000
1999 anslag	398 700 000
1998 bokslut	399 824 369

54. Vissa undestöd

Under momentet beviljas 5 775 000 mk.

Anslaget får användas till betalning av understöd för Vetenskapscentret Heureka samt verksamheten inom vissa institut och stiftelser.

Förklaring: Vid dimensioneringen av anslaget har såsom tillägg beaktats 2 140 000 mk på grund av ändringar i statens fastighets-

förvaltning och såsom avdrag 1 265 000 mk i överföring till moment 29.69.53.

2000 anslag	5 775 000
1999 anslag	4 900 000
1998 bokslut	4 869 000

66. Finansiella bidrag till internationella organisationer (förslagsanslag)

Under momentet beviljas 52 500 000 mk.

Anslaget får användas till betalning av Finlands finansiella bidrag till Europeiska organisationen för kärnforskning (CERN), Europeiska molekylärbiologiska laboratoriet (EMBL), Europeiska molekylärbiologiska konferensen (EMBC) samt European University Institute och till liknande internationella vetenskapliga organisationer.

Förklaring: De finansiella bidragen fastställs i regel utgående från medlemsländernas nationalproduktandelar enligt de beslut som organisationernas förvaltningsorgan har fattat. Enligt nationalproduktens medelvärde åren 1996-1998 är Finlands andel i fråga om CERN ca 1,3 % av organisationens medlemsavgiftsintäkter.

2000 anslag	52 500 000
1999 anslag	51 000 000
1998 bokslut	47 244 994

(74.) Husbyggen (reservationsanslag 3 år)

Förklaring: Momentet och anslaget under det har slopats i budgeten.

1999 anslag	4 500 000
1998 bokslut	4 500 000

Kulturpolitik

(Kapitlen 29.90, 98 och 99)

Förklaring: Den statliga finansieringen av konst, kultur-, musei- och biblioteksverksamhet, idrottsverksamhet och ungdomsarbete under kapitlen 29.90, 98 och 99 föreslås år 2000 bli 2 307,1 milj. mk, varav 1 826,3 milj. mk, dvs. 79 %, beviljas av tippningsvinstmedel.

För den nationella medfinansieringen i projekt som genomför EU:s kulturprogram och i sådana pilotprojekt och sådana projekt avsedda att genomföra gemenskapsinitiativ och program som finansieras ur EU:s strukturfonder har reserverats ett anslag under moment 29.01.62.

Utöver de anslag som anvisats under kapitel 29.90 anvisas under moment 29.01.22 ett anslag om 3,7 milj. mk till underhåll och utvecklande av informationsnätjänster inom kultur- och museiverksamheten, ett anslag om 0,3 milj. mk till utveckling av och forskning inom biblioteksverksamheten, ett anslag om 0,5 milj. mk till projekt för genomförande av EU:s kulturprogram och ett anslag om 1,5 milj. mk till andra utvecklingsprojekt inom kulturpolitiken. Som en del av den nationella strategin för informationssamhället fortsätter genomförandet av projektet för digitalisering av kulturarvet, det kulturindustriella projektet i samarbete med handels- och industriministeriet samt startas ett projekt för hantering av dataarkiv och information samt för utvecklande av metadata.

För vissa ändamål har anslag reserverats ur tippningsvinstmedel och under andra moment i budgeten som följer:

	Tippningsvinst- medel mk	Allmänna budgetmedel mk	Sammanlagt mk
Statsandel och statsunderstöd för teatrar och orkestrar	215 550 000	21 786 000	237 336 000
Statsandel och statsunderstöd för museer	94 372 000	9 133 000	103 505 000
Statsandel och statsunderstöd för bibliotek	453 763 000	22 752 000	476 515 000
Statsandel och statsunderstöd för kommunernas kulturverksamhet	35 635 000	3 886 000	39 521 000
Stipendier till konstnärer, författare och översättare samt bildkonstnärer	53 280 000	9 450 000	62 730 000
Understöd för restaurering och reparation	5 500 000	6 600 000	12 100 000
Konstkommissionernas omkostnader samt konst- och kulturpolitisk forskning, utbildning och information	7 500 000	6 200 000	13 700 000
Statsandel för kommunernas idrottsverksamhet	91 630 000		91 630 000
Statsandel för kommunernas ungdomsarbete	36 660 000		36 660 000
Idrottsutbildningscentrer	74 256 000	5 189 000	79 445 000
Verkstadsverksamhet för unga	2 000 000	4 800 000	6 800 000

Centrala mål för ministeriet i fråga om ungdomsarbetet är att förebygga utslagning och förbättra levnadsförhållandena för unga. Undervisningsministeriet har ansvaret för samordningen av de ungdomspolitiska åtgärderna inom statsförvaltningen. Ett viktigt medel för att förebygga utslagning är utvecklande av verkstadsverksamheten för unga. Stödandet av eftermiddagsverksamheten för skolbarn utvidgas. Medborgarverksamheten för unga stöds som ett led i byggandet av ett medborgarsamhälle och revideringen av de demokratiska strukturerna. Viktiga element vid utvecklandet av ungdomsarbetet och verksamheten är utvecklingen av den elektroniska kommunikationen och ungdomskulturen samt ett starkt programbaserat utvecklande av det europeiska ungdomssamarbetet.

90. (29.90 och 91) Konst och kultur

Statsborgen får beviljas Suomen Kansallisteatterin Osakeyhtiö för banklån om högst 220 milj. mk som behövs för finansiering av den grundliga renoveringen av Kansallisteatteri.

Förklaring: Avsikten är att den grundliga renoveringen av Kansallisteatteri företas i olika etapper under 1999-2005. Kostnadsförslaget för den grundliga renoveringen av den gamla delen och för modernisering av teatertekniken är med mervärdesskatt ca 223 milj. mk. Undervisningsministeriet har beviljat 20,5 milj. mk för ändamålet. För den finansiering som entreprenadavtalet förutsätter tar Suomen Kansallisteatterin Osakeyhtiö ett banklån, som skall amorteras med statsunderstöd som undervisningsministeriet under kommande år beviljar ur tippningsvinstmedel.

21. *Omkostnaderna för centralkommissionen för konst och konstkommissionerna* (reservationsanslag 2 år)

Under momentet beviljas ett nettoanslag om 6 200 000 mk.

Anslaget får även användas till betalning av utgifter för avlönande av konstnärsprofessorer, finansiering och understödande av åtgärder i syfte att främja konsten samt betalning av utgifter för konst- och kulturpolitisk forsknings- och informationsverksamhet.

Av anslaget får högst 50 000 mk användas till stödande av utställningsverksamhet och annan avgiftsbelagd service.

Förklaring: Resultatområdena för centralkommissionen för konst, statens konstkommissioner och de regionala konstkommissionerna är allmän konst- och kulturpolitik, främjande av konstnärligt arbete, främjande av deltagandet i kulturen, konst- och kulturpolitiskt utrednings- och informationsarbete samt internationell växelverkan.

Undervisningsministeriet har i samband med beredningen av budgetpropositionen preliminärt uppställt följande resultatmål för centralkommissionen för konst och för konstkommissionerna för 2000:

— utveckling av det direkta understödet till konstnärer och förutsättningarna för konstnärlig produktion

— främjande av multikonstnärlig verksamhet och nya konstformer

— främjande av en övergripande konstnärspolitik

— fortsättning av programmet för främjande av barnkultur

— främjande av deltagandet i kulturen särskilt med beaktande av programmet "Kultur i vården" samt det arkitekturpolitiska programmet

— utveckling av rådgivning, informations-service och publikationsverksamhet samt deltagande i internationellt samarbete i fråga om forskning, statistik och informationsutbyte på området

— främjande av det internationella samarbetet och den internationella växelverkan på konstens område

— fullföljande av ett program för utvärdering av konstpolitiken.

Utgifter och inkomster:	mk
Bruttoutgifter	6 300 000
Särskilda utgifter för den avgiftsbelagda verksamheten	150 000
Övriga omkostnader	6 150 000
Bruttoinkomster	100 000
Inkomster av den avgiftsbelagda verksamheten	
— övriga prestationer	100 000
Nettoutgifter	6 200 000

Inkomsterna av den avgiftsbelagda verksamheten baserar sig på ett beslut som undervisningsministeriet skall utfärda om avgiftsbelagda prestationer vid centralkommissionen för konst.

2000 anslag	6 200 000
1999 anslag	6 200 000
1998 bokslut	5 932 000

22. *Statens konstmuseums omkostnader* (reservationsanslag 2 år)

Under momentet beviljas ett nettoanslag om 84 765 000 mk.

Anslaget får även användas till betalning av utgifter som civiltjänstgörare föranleder och till ett utvecklingsprojekt gällande museipersonalen inom konstmuseiväsendet.

Av anslaget får högst 21 800 000 mk användas till stödande av utställningsverksamheten och annan avgiftsbelagd service.

Förklaring: Av kulturpolitiska skäl täcks ca 58 % av de särskilda utgifterna för den avgiftsbelagda verksamheten med prisstödet.

Statens konstmuseums främsta resultatområden är upprätthållande och utökning av konstsamlingarna samt dataarkiven och informationen, förmedling av information och tillhållande av upplevelser samt utveckling av konstmuseiverksamheten och av forsknings- och annat samarbete. Undervisningsministeriet har i samband med beredningen av budgetpropositionen preliminärt uppställt följande resultatmål för Statens konstmuseum för 2000:

Utökningen av konstsamlingarna och av dataarkiven och informationen fortsätts i enlighet med programmet för samlingspolitiken. Utökningen sker i närmast enbart kvalitativt syfte. Vid utökningen av bildkonstdokument strävar man efter att öka volymen av dataarkiven och informationen samt dessutom fortsätter man med innehållsmässiga utvärderingar och prioriteringar. Vid skötseln av konstsamlingarna är det volymmässiga målet att 535 konserveringsåtgärder företas (15 mer omfattande och 520 snävare restaureringsarbeten). Dessutom blir 30 % av konserveringsarbetet på Sinebrychoffs möbelsamling färdigt. Iståndsättningen av föremålsamlingen och textilierna fortsätter.

Ett mål är att betjäna sedvanliga och nya besökarkategorier samt att väcka och upprätthålla deras intresse. Strävan är att bibehålla volymen av den verksamhet som siktar på detta (utställningar samt relaterade program och publikationer) samtidigt som även utvärdering av verksamhetsformerna företas med stöd av

besökarundersökningar. Statens konstmuseum beräknas producera bl.a. följande produkter och serviceformer:

	1998	1999	2000
Bas- och specialutställningar	25	27	41
Publikationer	31	17	26

Som mål för antalet besökare inom utställningsverksamheten uppställs minst 415 000 besökare. Kundtillfredsställelsen målet för utställningsverksamheten är att minst 80 % av besökarna är nöjda med servicen.

Utgifter och inkomster:		mk
Bruttoutgifter	100 565 000	
Särskilda utgifter för den avgiftsbelagda verksamheten	37 600 000	
Övriga omkostnader	62 965 000	
Bruttoinkomster	15 800 000	
Inkomster av den avgiftsbelagda verksamheten		
— övriga prestationer	15 800 000	
Nettoutgifter	84 765 000	

Inkomsterna av den avgiftsbelagda verksamheten baserar sig på ett beslut som undervisningsministeriet skall utfärda om avgiftsbelagda prestationer vid statens konstmuseum.

Vid dimensioneringen av anslaget har såsom tillägg beaktats 34 565 000 mk på grund av ändringar i statens fastighetsförvaltning.

2000 anslag	84 765 000
1999 anslag	50 200 000
1998 bokslut	47 820 000

23. (29.90.24) *Omkostnader för förvaltningsnämnden för Sveaborg* (reservationsanslag 2 år)

Under momentet beviljas ett nettoanslag om 11 997 000 mk.

Förklaring: Förvaltningsnämnden för Sveaborg har två resultatområden: byggnader och monument.

Undervisningsministeriet har i samband med beredningen av budgetpropositionen preliminärt uppställt följande resultatmål för förvaltningsnämnden för Sveaborg för 2000:

Målet för resultatområdet byggnader är att upprätthålla den nuvarande underhållsnivån till tidigare kostnader. Med hjälp av energisparande och noggrannare uppföljning av användningen än tidigare sjunker underhållskostnaderna per kvadratmeter.

Boendetillfredsställelsen förbättras avsevärt jämfört med den första undersökningen 1996.

Inom resultatområdet monument är målet för investeringarna att enligt en separat tidtabell som överenskommit med Helsingfors stad istandsätta centrala landskap.

Förutsättningarna för turism, särskilt vinterturism, förbättras så, att det blir möjligt att genomföra ett växande programutbud i byggnaderna på Sveaborg.

Utgifter och inkomster:	mk
Bruttoutgifter	25 797 000
Särskilda utgifter för den avgiftsbelagda verksamheten	1 200 000
Övriga omkostnader	24 597 000
Bruttoinkomster	13 800 000
Inkomster av den avgiftsbelagda verksamheten	
— övriga prestationer	1 300 000
Övriga inkomster	12 500 000
<hr/>	
Nettoutgifter	11 997 000

Vid dimensioneringen av anslaget har såsom avdrag beaktats 93 000 mk i överföring till moment 29.90.53 på grund av ändringar i statens fastighetsförvaltning. Inkomsterna av den avgiftsbelagda verksamheten baserar sig på undervisningsministeriets beslut om avgiftsbelagda prestationer vid förvaltningsnämnden för Sveaborg (1179/1997). Övriga inkomster är i huvudsak hyresinkomster av bostadshus och andra byggnader.

2000 anslag	11 997 000
1999 anslag	12 090 000
1998 bokslut	14 687 000

24. (29.91.21) Museiverkets omkostnader (reservationsanslag 2 år)

Under momentet beviljas ett nettoanslag om 76 481 000 mk.

Av anslaget får högst 19 205 000 mk användas till stödande av den avgiftsbelagda servicen.

Förklaring: Av kulturpolitiska skäl täcks ca 75 % av de särskilda utgifterna för den avgiftsbelagda verksamheten med prisstödet. Undervisningsministeriet har i samband med beredningen av budgetpropositionen uppställt följande preliminära resultatmål för Museiverket för 2000:

Finlands nationalmuseum öppnas med moderniserade utrymmen, utställningar och verksamhetsformer.

Utställningsverksamheten vid Kulturernas museum i Tennispalatset permanentas.

Metoderna för styrning av restaureringen av byggnader effektiveras genom utvecklande av informationstjänster.

Digitaliseringen av samlingarna av föremål och bilder fortsätter effektivt.

Utgifter och inkomster:	mk
Bruttoutgifter	83 561 000
Särskilda utgifter för den avgiftsbelagda verksamheten	25 705 000
Övriga omkostnader	57 856 000
Bruttoinkomster	7 080 000
Inkomster av den avgiftsbelagda verksamheten	6 500 000
— offentligt rättsliga prestationer	20 000
— övriga prestationer	6 480 000
Övriga inkomster	580 000
<hr/>	
Nettoutgifter	76 481 000

Inkomsterna av den avgiftsbelagda verksamheten baserar sig på ett beslut som undervisningsministeriet skall utfärda om avgiftsbelagda prestationer vid Museiverket.

Vid dimensioneringen av anslaget har såsom tillägg beaktats 481 000 mk på grund av ändringar i statens fastighetsförvaltning.

2000 anslag	76 481 000
1999 anslag	76 000 000
1998 bokslut	70 019 000

25. (29.91.22) *Omkostnader för biblioteket för synskadade* (reservationsanslag 2 år)

Under momentet beviljas ett nettoanslag om 25 747 000 mk.

Av anslaget får högst 1 483 000 mk användas till prisstöd för avgiftsbelagd service. Under 2000 får sådana hyresavtal ingås som utökar Bibliotekets för synskadade lokaler och som föranleder utgifter först efter 2000 så, att lokalerna ökar med högst 1 200 m².

Förklaring: Av kulturpolitiska skäl täcks ca 87 % av de särskilda utgifterna för den avgiftsbelagda verksamheten med prisstödet.

Biblioteket för synskadade har fyra resultatområden: bibliotekstjänst, produktions- och anskaffningsservice, sakkunnigverksamhet samt förvaltnings- och ADB-service. Undervisningsministeriet har i samband med beredningen av budgetpropositionen preliminärt uppställt följande resultatmål för Biblioteket för synskadade för 2000:

Antalet utlåningar från biblioteket beräknas öka med 4 %.

Biblioteket producerar 1 500 titlar tal- eller punktskriftsböcker och elektroniskt material.

Biblioteket utökar produktionen och distributionen av material i elektronisk form och rådgivningen gällande nätanvändning.

Den bokförsäljning och den avgiftsbelagda lärobokstjänst som inleddes 1999 permanentas.

Utgifter och inkomster:	mk
Bruttoutgifter	25 967 000
Särskilda utgifter för den avgiftsbelagda verksamheten	1 658 000
Övriga omkostnader	24 309 000
Bruttoinkomster	220 000
Inkomster av den avgiftsbelagda verksamheten	
— övriga prestationer	220 000
Nettoutgifter	25 747 000

Vid dimensioneringen av anslaget har såsom nettobudgeterade inkomster beaktats inkomsterna av den avgiftsbelagda verksamheten. Inkomsterna av den avgiftsbelagda verksamheten baserar sig på ett beslut som undervisningsministeriet skall utfärda om avgiftsbelagda prestationer vid Biblioteket för synskadade.

2000 anslag	25 747 000
1999 anslag	25 747 000
1998 bokslut	24 590 000

26. (29.91.23) *Finlands filmarkivs omkostnader* (reservationsanslag 2 år)

Under momentet beviljas ett nettoanslag om 14 717 000 mk.

Av anslaget får högst 500 000 mk användas till prisstöd för förevisningsverksamheten och annan avgiftsbelagd service.

Förklaring: Av kulturpolitiska skäl täcks ca 23 % av de särskilda utgifterna för den avgiftsbelagda verksamheten med prisstödet.

Finlands filmarkiv har tre resultatområden: samlings- och arkivarbete, främjande av filmkulturen och arkivservice.

Undervisningsministeriet har i samband med beredningen av budgetpropositionen preliminärt uppställt följande resultatmål för Finlands filmarkiv för 2000:

Resultatområdet samlings- och arkivarbete:

Genom kopiering räddas ca 35 000 meter nitratfilm (ca 120 kortfilmer), 15 000 meter svartvit acetatfilm (ca 40 kortfilmer) och 15 000 meter inhemsk färgfilm (ca 5 långfilmer).

Den film- och videoproduktion som är föremål för den lagstadgade depositionsförpliktelsen anskaffas till samlingarna (ca 400 lång- och kortfilmer).

Samlingen av utländska filmer utökas med ca 500 kopior.

Videosamlingen utökas med ca 1 600 titlar med stöd av lagen om friexemplar.

Inhemska kortfilmer överförs till video. Uppbyggnaden av en digital videoenhet fortsätter. Utställningsverksamheten gällande rör-

liga bilder fortsätts i samarbete med andra museer.

Resultatområdet främjande av filmkulturen:

Redaktionsarbetet på Finlands nationalfilmografi fortgår.

I arkivets publikationsserie utkommer två andra verk.

Omkring 1 000 filmförevisningar ordnas.

Resultatområdet arkivservice:

Antalet betjäningstillfällen som gäller samlingarna är 3 800.

Utgifter och inkomster:	mk
Bruttoutgifter	16 417 000
Särskilda utgifter för den avgiftsbelagda verksamheten	2 200 000
Övriga omkostnader	14 217 000
Bruttoinkomster	1 700 000
Inkomster av den avgiftsbelagda verksamheten	
— övriga prestationer	1 700 000
<u>Nettoutgifter</u>	<u>14 717 000</u>

Inkomsterna av den avgiftsbelagda verksamheten baserar sig på ett beslut som undervisningsministeriet skall utfärda om avgiftsbelagda prestationer vid Finlands filmarkiv.

2000 anslag	14 717 000
1999 anslag	14 717 000
1998 bokslut	13 733 000

27. (29.91.24) Statens filmgranskningsbyrås omkostnader (reservationsanslag 2 år)

Under momentet beviljas 2 800 000 mk.

Förklaring: Statens filmgranskningsbyrå har fyra resultatområden: förhandsgranskning av filmer och videoprogram, avgivande av utlåtanden till myndigheterna, registrering och anmälningsbehandling samt kundservice.

Undervisningsministeriet har i samband med beredningen av budgetpropositionen preliminärt uppställt följande resultatmål för Statens filmgranskningsbyrå för 2000:

Antalet granskade långfilmer är 600.

Antalet granskade kortfilmer är 500.

Antalet utlåtanden som avges till myndigheterna är ca 5 000.

Antalet program som anmäls till granskningsmyndigheterna är ca 1 000, antalet filmer och videoprogram som registreras är ca 6 800.

Inkomsterna av verksamheten har antecknats under moment 12.29.91.

2000 anslag	2 800 000
1999 anslag	2 800 000
1998 bokslut	2 760 000

30. (29.91.30) Statsandelar och -understöd för de allmänna bibliotekens driftskostnader (förslagsanslag)

Under momentet beviljas 22 752 000 mk.

Anslaget får användas till betalning av statsandelar och statsunderstöd till biblioteken med stöd av lagen om finansiering av undervisnings- och kulturverksamhet (635/1998). Anslaget får dessutom användas för att till kommunerna betala övergångsutjämnning och på skatteinkomsterna baserad utjämnning av statsandelarna enligt lagen om statsandelar till kommunerna.

Förklaring: Det genomsnittliga pris per enhet som skall användas som beräkningsgrund för statsandelen för bibliotek är 229 mk per invånare.

I anslutning till budgetpropositionen avlåter regeringen till riksdagen en proposition med förslag till ändring av bibliotekslagen (904/1998) så, att tippnings- och penninglotterivinstmedel också kan användas till bibliotekens statsandelar och statsunderstöd år 2000. För statsandelar och statsunderstöd har dessutom beviljats 453 763 000 mk under moment 29.90.52.

I dimensioneringen av anslaget ingår 505 547 000 mk som kommunernas andel per invånare av kostnaderna för verksamheten, 202 073 000 mk på grund av nedskärningar i statsandelen samt 10 618 000 mk som utjämningsposter som baserar sig på skatteinkomsterna och som övergångsutjämningsposter.

2000 anslag	22 752 000
1999 anslag	3 163 000
1998 bokslut	110 289 472

31. *Statsandel och statsunderstöd för teatrar och orkestrars driftskostnader (förslagsanslag)*

Under momentet beviljas 21 786 000 mk.

Anslaget får användas till betalning av statsandelar och statsunderstöd för teatrar och orkestrar enligt lagen om finansiering av undervisnings- och kulturverksamhet (635/1998). Antalet årsverken som används som beräkningsgrund för statsandelen är år 2000 högst 2 399 för teatrar och högst 1 007 för orkestrar. Det pris per enhet som används som beräkningsgrund för statsandelen är 173 927 mk per årsverke för teatrar.

Förklaring: För statsandelarna och statsunderstöden har dessutom beviljats 215 550 000 mk under moment 29.90.52. Det pris per enhet som skall användas som beräkningsgrund för statsandelen är 172 180 mk per årsverke för orkestrar.

2000 anslag	21 786 000
1999 anslag	30 890 000
1998 bokslut	25 490 000

32. (29.91.32) *Statsandelar och -understöd för museer (förslagsanslag)*

Under momentet beviljas 9 133 000 mk.

Anslaget får användas till betalning av statsandelar och statsunderstöd för museer enligt lagen om finansiering av undervisnings- och kulturverksamhet (635/1998). Antalet årsverken som används som beräkningsgrund för statsandelen är högst 1 026.

Av anslaget får högst 1 500 000 mk användas till betalning av understöd för överföring av uppgifter om museernas samlingar till elektronisk form.

Förklaring: Det pris per enhet som används som beräkningsgrund för statsandelen är 194 634 mk per årsverke. För museernas lagstadgade statsandelar och statsunderstöd har

dessutom beviljats 94 372 000 mk under moment 29.90.52.

2000 anslag	9 133 000
1999 anslag	6 470 000
1998 bokslut	21 329 800

33. (29.91.33) *Statsandelar och -understöd för kulturverksamhet i kommunerna (förslagsanslag)*

Under momentet beviljas 3 886 000 mk.

Anslaget får användas till betalning av statsandelar och statsunderstöd enligt lagen om finansiering av undervisnings- och kulturverksamhet (635/1998) för verksamhet som avses i lagen om kommunernas kulturverksamhet (728/1992). Det pris per enhet som används som beräkningsgrund för statsandelen är 25 mk per invånare.

Förklaring: I samband med budgetpropositionen avlåter regeringen till riksdagen en proposition med förslag till ändring av lagen om kommunernas kulturverksamhet så, att tippnings- och penninglotterivinstmedel även kan användas år 2000 till finansiering av de utgifter som nämnda lag föranleder.

För statsandelar och statsunderstöd har dessutom beviljats 35 635 000 mk under moment 29.90.52.

I dimensioneringen av anslaget ingår 80 861 000 mk som kommunernas andel per invånare av kostnaderna för verksamheten och 8 720 000 mk på grund av nedskärningar i statsandelen.

2000 anslag	3 886 000
1999 anslag	3 930 000
1998 bokslut	2 130 000

34. (29.91.31) *Statsandel för anläggningskostnaderna för allmänna bibliotek (förslagsanslag)*

Under momentet beviljas 36 000 000 mk.

Anslaget får användas till betalning av statsandelar för anläggningsprojekt i enlighet med lagen om finansiering av undervisnings- och

kulturverksamhet (635/1998) samt för anläggningskostnader i enlighet med lagen om statsandelar och statsunderstöd till grundskolor, gymnasier och allmänna bibliotek (1112/1978).

I statsandel enligt lagen om finansiering av undervisnings- och kulturverksamhet får år 2000 för anläggningsprojekt som gäller bibliotek beviljas högst 35 000 000 mk enligt prisnivån i januari 2000.

Vidare får år 2000 omfattningen av sådana anläggningsprojekt för vilka statsandel kommer att beviljas år 2001 eller därefter fastställas så att de av projekten föranledda statsandelarna beräknas uppgå till sammanlagt högst 30 000 000 mk enligt prisnivån i januari 2000.

Förklaring: Disponeringen av statsandelen beräknas fördela sig som följer:

	mk
Statsandelar under byggtiden som förutsätts av finansieringsbeslut för 2000	7 000 000
Statsandelar som förutsätts av finansieringsbeslut för 1993-1999	27 200 000
Statsandelar som förutsätts av byggnadslov som beviljats före 1993	1 800 000
Sammanlagt	36 000 000

Bevillningsfullmakten för statsandelen beräknas åsamka staten utgifter som följer, milj. mk:

	2001	2002	2003
Tillstånd som beviljats och finansieringsbeslut som fattats före 2000	30	28	26
Finansieringsbeslut som fattas år 2000	4	6	7
Sammanlagt	34	34	33
2000 anslag		36 000 000	
1999 anslag		36 000 000	
1998 bokslut		41 999 999	

35. *Slutraterna för statsandelar för kulturverksamhet (förslagsanslag)*

Under momentet beviljas 12 500 000 mk.

Anslaget får enligt 49 § lagen om finansiering av undervisnings- och kulturverksamhet (705/1992) användas till betalning av slutraterna av statsandelar för bibliotek och museer samt för kulturverksamhet i kommunerna.

2000 anslag	12 500 000
-------------	------------

36. (29.90.30) *Understöd för projektet Kulturstaden 2000 (reservationsanslag 3 år)*

Under momentet beviljas 15 000 000 mk.

Anslaget får användas till betalning av statsunderstöd för Helsingfors projekt Kulturstaden 2000.

Förklaring: För projektet beviljas dessutom 15 000 000 mk under moment 29.90.52. I enlighet med ett principbeslut av statsrådet är statens direkta stöd för projektet sammanlagt 50 000 000 mk, varav minst 25 000 000 mk beviljas under åren 1998-2000 ur ett anslag under ett separat moment i undervisningsministeriets huvudtitel. För ändamålet har tidigare beviljats sammanlagt 20 000 000 mk, varav 10 000 000 mk under detta moment.

2000 anslag	15 000 000
1999 anslag	5 000 000
1998 bokslut	5 000 000

40. *Ersättning till Suomenlinnan Liikenne Oy (förslagsanslag)*

Under momentet beviljas 1 500 000 mk.

Anslaget får användas till betalning av ersättning till Suomenlinnan Liikenne Oy för driftsförluster för varutrafiken och för utgifter för skötsel av lån.

Förklaring: I enlighet med ett avtal som staten och Helsingfors stad har ingått om skötseln av trafiken till Sveaborg ersätter staten hälften av driftsförlusterna för varutrafiken till Sveaborg. Vid dimensioneringen av anslaget har såsom tillägg beaktats 600 000 mk i ersättning för utgifterna för skötsel av de lån

som tagits för grundlig reparation av fraktfärjan.

2000 anslag	1 500 000
1999 anslag	900 000
1999 tilläggsb.	—
1998 bokslut	750 000

50. (29.91.50) Vissa understöd (reservationsanslag 3 år)

Under momentet beviljas 18 350 000 mk.

Anslaget får med stöd av 19 § byggnadsskyddslagen (60/1985) användas till understöd för såväl underhåll och reparation av kulturhistoriskt värdefulla byggnader som för restaurering och reparation av kulturhistoriskt värdefulla fartyg. Anslaget får även användas till upptecknande av kulturtraditioner, understöd för reparationsarbeten på föreningars och organisationers föreningshus, utrednings- och granskningsarbeten som hänför sig till reparationsverksamheten, upplysning och rådgivning samt till betalning av understöd, stipendier och pris i anslutning till understödjande av kulturen samt till betalning av projektutgifter.

Förklaring: Avsikten är att anslaget skall användas som följer:

	mk
Underhåll eller förbättring av kulturhistoriskt värdefulla byggnader	3 100 000
Understöd för restaurering och reparation av kulturhistoriskt värdefulla fartyg	1 500 000
Understöd för reparationsarbeten på föreningshus, utrednings- och granskningsarbeten som hänför sig till reparationsverksamheten samt upplysning och rådgivning	2 000 000
Upptecknande av och forskning i kulturtraditioner	590 000
UKK-traditionsföreningen	60 000
Mannerheim-museet	100 000
Journalistpris	200 000

Främjande av fredsarbete	2 500 000
Till sametinget för främjande av den samiskspråkiga kulturen och till sameorganisationernas arbete	1 000 000
Stödjande av minoritetskulturer och arbete mot rasism	1 500 000
Vissa medborgarorganisationers verksamhet	395 000
Dövas Förbunds verksamhet	495 000
De synskadades kulturtjänst rf för kulturverksamhet	110 000
Stödjande av kulturtidningar	4 500 000
Publiceringsarbete i anslutning till projektet Sibelius samlade verk	300 000
<u>Sammanlagt</u>	<u>18 350 000</u>

För restaurerings- och reparationsunderstöd har dessutom beviljats 5 500 000 mk under moment 29.90.52, vilket avses bli använt till understöd för reparation av föreningshus.

2000 anslag	18 350 000
1999 anslag	18 350 000
1998 bokslut	18 348 000

51. Stipendier åt konstnärer, författare och översättare (förslagsanslag)

Under momentet beviljas 9 450 000 mk.

Anslaget får användas till betalning av konstnärsstipendier och projektstipendier enligt lagen om konstnärsprofessurer och om statens konstnärsstipendier (734/1969). Av konstnärsstipendierna betalas 112 för ett år, 41 för tre år och 32 för fem år. År 2000 får projektstipendier beviljas till ett belopp som motsvarar 50 konstnärsstipendier.

Anslaget får även användas till stipendier och understöd enligt lagen om vissa stipendier och understöd åt författare och översättare (1080/1983) samt 1 000 000 mk till stipendier enligt lagen om vissa stipendier åt bildkonstnärer (115/1997), varav högst 60 000 mk till administrativa kostnader för beviljandet.

Förklaring: Avsikten är att anslaget skall användas som följer:

	mk
Statens konstnärstipendier och projektstipendier	4 150 000
Stipendier och understöd till författare och översättare	4 300 000
Stipendier till bildkonstnärer	1 000 000
<hr/> Sammanlagt	<hr/> 9 450 000

För konstnärstipendier, stipendier och understöd till författare och översättare samt stipendier till bildkonstnärer har dessutom beviljats 53 280 000 mk under moment 29.90.52.

Konstnärstipendierna betalas till ett belopp som motsvarar löneklass A 9. Totalbeloppet av stipendier till författare och översättare utgör 10 % av det belopp som under det föregående kalenderåret använts för litteratur som anskaffats till allmänna bibliotek som upprätthålls av kommunerna.

I anslutning till budgetpropositionen avlåter regeringen till riksdagen propositioner med förslag till temporär ändring av lagen om konstnärsproufessurer och om statens konstnärstipendier (734/1969) samt lagen om vissa stipendier och understöd åt författare och översättare (1080/1983) så, att tippnings- och penninglotterivinstmedel som anvisats för främjande av konsten kan användas år 2000 till finansiering av de utgifter som nämnda lagar föranleder.

2000 anslag	9 450 000
1999 anslag	9 450 000
1998 bokslut	10 281 678

52. Tippnings- och penninglotterivinstmedel för främjande av konsten (förslagsanslag)

Under momentet beviljas 1 253 500 000 mk.

Anslaget får användas till betalning av i lagen om finansiering av undervisnings- och kulturverksamhet (635/1998) avsedda statsandelar och statsunderstöd för kommunernas kulturverksamhet, museer, teatrar och orkestrar samt bibliotek. Anslaget får användas till fi-

finansiering av konstfrämjande åtgärder, betalning av utgifter för konst- och kulturpolitisk forsknings-, utrednings- och informationsverksamhet samt anskaffning av konstverk till statens offentliga byggnader. Med anslaget får avlönas fyra projektforskare i tidsbundet arbetsförhållande. De regionala konstkommissionerna får avlöna 49 handledande konstnärer i tidsbundet arbetsförhållande.

Av anslaget får 40 000 000 mk användas till betalning av statsunderstöd till Suomen Kansallisteatteri i Osakeyhtiö.

Av anslaget får 4 000 000 mk användas till stipendier enligt lagen om vissa stipendier åt bildkonstnärer (115/1997).

Av det anslag som enligt lagen om finansiering av undervisnings- och kulturverksamhet beviljas för kommunernas kulturverksamhet får högst 630 000 mk användas till betalning av statsunderstöd enligt 42 § finansieringslagen. Av det anslag som enligt finansieringslagen beviljas museer får högst 13 500 000 mk användas till specialmuseernas specialuppdrag. Av det anslag som enligt finansieringslagen beviljas teatrar och orkestrar får högst 8 000 000 mk användas till statsunderstöd enligt 6 a § lagen om ändring av teater- och orkesterlagen (1277/1994).

Av anslaget får högst 9 000 000 mk användas till betalning av i lagen om finansiering av undervisnings- och kulturverksamhet avsett understöd till bibliotek, högst 500 000 mk till betalning av understöd för samnordisk biblioteksverksamhet, högst 800 000 mk till betalning av understöd för organisationer inom biblioteksbranschen och högst 8 763 000 mk till underhåll och utvecklande av riksomfattande informationsnätjänster vid de allmänna biblioteken. Anslaget får även användas till stödande av musei- och traditionsområdet.

Anslag som är avsedda för främjande av filmkonsten får filmstiftelsen alltjämt dela ut för stödande av inhemsk film-, televisions- och videoproduktion, för främjande av distributionen samt för filmkultur, bl.a. för stödande av festivaler.

Förklaring: Avsikten är att anslaget skall användas som följer:

	mk
Främjande av filmkonsten	65 000 000
Främjande av litteraturen	7 700 000
Främjande av bildkonsten	9 000 000
Främjande av scenkonsten	7 350 000
Främjande av arkitekturen	2 100 000
Främjande av tonkonsten	11 660 000
Främjande av konstindustrin	3 800 000
Främjande av danskonsten	2 060 000
Främjande av fotokonsten	2 150 000
Statsandelar och statsunderstöd till museer enligt lagen om finansiering av undervisnings- och kulturverksamhet	94 372 000
Statsunderstöd till kulturhistoriska museer	1 650 000
Organisationer inom musei- och kulturtraditionsområdet	2 800 000
Understöd för restaurering och reparation	5 500 000
Statsandelar och statsunderstöd till teatrar och orkestrar enligt lagen om finansiering av undervisnings- och kulturverksamhet	215 550 000
Statsandelar och statsunderstöd till kommunernas kulturverksamhet enligt lagen om finansiering av undervisnings- och kulturverksamhet	35 635 000
Statsandelar till bibliotek enligt lagen om finansiering av undervisnings- och kulturverksamhet	434 700 000
Statsunderstöd till bibliotek	19 063 000
Suomen Kansallisteatterin Osa- keyhtiö	40 000 000
Stiftelsen Suomen Kansallis- oopperan Säätiö	135 000 000
Konstkommissionernas förvaltningsutgifter samt konst- och kulturpolitisk forsknings-, utbildnings- och informationsverksamhet	7 500 000
Till de regionala konstkommissionerna för främjande av konsten	23 500 000
Statspris till konstnärer	2 000 000

Konstnärstipendier samt stipendier och understöd till författare och översättare	49 280 000
Stipendier enligt lagen om vissa stipendier åt bildkonstnärer	4 000 000
Biblioteksersättningar för ljudupptagningar och noter	500 000
Understöd för anskaffning av lokaler, anläggningskostnader och grundlig renovering	13 700 000
Understöd för projektet Kulturstaden 2000	15 000 000
Alvar Aalto-akademien	800 000
Riksomfattande kulturevenemang	16 000 000
Informationscentraler inom konsten	5 830 000
Övrigt främjande av konsten	20 300 000
Sammanlagt	1 253 500 000

För statsandelar för bibliotek har dessutom beviljats 22 752 000 mk under moment 29.90.30, för statsandelar och statsunderstöd för teatrar och orkestrar 21 786 000 mk under moment 29.90.31, för statsandelar och statsunderstöd för museer 9 133 000 mk under moment 29.90.32 samt för statsandelar för kommunernas kulturverksamhet 3 886 000 mk under moment 29.90.33. För understöd för restaurering och reparation har dessutom beviljats 6 600 000 mk under moment 29.90.50 och för konstnärstipendier, stipendier och understöd till författare och översättare samt stipendier till bildkonstnärer 9 450 000 mk under moment 29.90.51. För projektet Kulturstaden 2000 har dessutom beviljats 15 000 000 mk under moment 29.90.36.

Vid dimensioneringen av anslaget har såsom tillägg beaktats 17 000 000 mk på grund av att avkastningen av tippningsvinstmedlen har ökat.

2000 anslag	1 253 500 000
1999 anslag	1 236 500 000
1998 bokslut	1 154 081 210

53. Statsunderstöd för lokalkostnader

Under momentet beviljas 67 688 000 mk.

Anslaget får användas till att bevilja understöd för vissa kulturinstitutioners lokalkostnader.

Förklaring: I enlighet med reformen av statens fastighetsförvaltning betalar vissa kulturinstitutioner hyra till Statens fastighetsverk samt till andra statliga fastighetsenheter. Avsikten är att anslaget används till betalning av understöd till Suomen Kansallisoopperan säätiö, Stiftelsen för Finlands arkitekturmuseum, Stiftelsen för konstindustrimuseet, Saamelaismuseosäätiö, Samfundet Ehrensverd och Savonlinnan oopperajuhlat. För ändamålet har dessutom beviljats 5 815 000 mk under moment 29.90.52. Av anslaget är 93 000 mk överföring från moment 29.90.23.

2000 anslag	67 688 000
-------------	------------

70. (29.90.70 och 91.70) Anskaffning av inventarier (reservationsanslag 3 år)

Under momentet beviljas 11 500 000 mk.

Dispositionsplan:	mk
1. Statens konstmuseum	400 000
2. Museiverket	11 100 000
Sammanlagt	11 500 000

Förklaring: Under punkt 2 i dispositionsplanen ingår 9 600 000 mk för Nationalmuseets anskaffning av inventarier. Bevillningsfullmakten i budgeten för 1999 föranleder efter 2000 utgifter om högst 5 600 000 mk.

2000 anslag	11 500 000
1999 anslag	2 000 000
1998 bokslut	5 500 000

72. Utökning av Statens konstmuseums samlingar (reservationsanslag 3 år)

Under momentet beviljas 3 500 000 mk.

Anslaget får användas till betalning av utgifter för Statens konstmuseums konstanskaffningar.

2000 anslag	3 500 000
1999 anslag	3 500 000
1998 bokslut	3 500 000

(74.) Husbyggen (reservationsanslag 3 år)

Förklaring: Momentet har slopats i budgeten och anslaget under det har beaktats i kalkylerna för moment 29.90.75.

75. (29.90.74 och 91.75) Ombyggnad och husbyggen (reservationsanslag 3 år)

Under momentet beviljas 15 000 000 mk.

Anslaget får även användas till avlönande av personal motsvarande sju årsverken i tidsbundna arbetsuppgifter.

Dispositionsplan:	mk
1. Museiverkets ombyggnader och små bygnadsprojekt	1 500 000
2. Grundlig renovering av nationalmuseet	7 000 000
3. Grundlig renovering av Sveaborg	6 500 000
Sammanlagt	15 000 000

Sådana förbindelser som avses i 10 § lagen om statsbudgeten (423/1988) och som hänförs till de projekt som nämns i punkt 1 i dispositionsplanen får 2000 ingå så att de utgifter som föranleds efter 2000 utgör högst 2 000 000 mk.

Kostnadsförslaget för den grundliga renoveringen av nationalmuseet är sammanlagt 69 700 000 mk, varav reparationsarbetet omfattar 7 566 m² och kostnadsförslaget 65 800 000 mk, dvs. 8 697 mk/m², tillbyggnaden omfattar 604 m² och kostnadsförslaget 3 900 000 mk, dvs. 6 457 mk/m².

Sådana förbindelser som avses i 10 § lagen om statsbudgeten (423/1988) och som hänförs till projekten under punkt 3 i dispositionsplanen får ingå så, att de utgifter som föranleds efter 2000 utgör högst 5 000 000 mk.

Förklaring: För den grundliga renoveringen av nationalmuseet har tidigare beviljats 59 200 000 mk.

2000 anslag	15 000 000
1999 anslag	33 400 000
1999 tilläggsb.	13 000 000
1998 bokslut	56 300 000

Anslaget får användas till betalning av utgifter som verkställigheten av lagen om fornminnen (295/1963) medför samt ersättningar som betalas i enlighet med lagen.

2000 anslag	100 000
1999 anslag	100 000
1998 bokslut	-

95. (29.91.95) *Utgifter för skydd av kulturmiljö* (förslagsanslag)

Under momentet beviljas 100 000 mk.

(91.) Kultur-, musei- och biblioteksverksamhet

Förklaring: Kapitlet slopas i budgeten och dess moment 21, 22, 23, 24, 30, 31, 32, 33, 50, 70, 75 och 95 har beaktats i kapitel 29.90.

98. Idrottsverksamhet

Förklaring: Undervisningsministeriet stöder idrottsverksamhet för barn, ungdomar och vuxna, tävlings- och elitidrott samt till dessa anknuten medborgarverksamhet, idrottsvetenskaplig verksamhet, idrottsutbildning och byggande av idrottsplatser samt internationellt idrottsarbete. Målet är att med hjälp av idrott främja befolkningens hälsa och välmåga samt stöda barn och unga när de växer och utvecklas. För förbättrande av förutsättningarna att utöva idrott utvecklas samarbetet mellan de olika förvaltningsområdena på riksomfattande, regional och lokal nivå.

Med understöden för byggande stöds i synnerhet grundliga reparationer av simhallar och skapandet av förutsättningar för idrott i närmiljön, med särskilt beaktande av vikten av att utveckla barnens idrottsmöjligheter.

För utvecklande av den idrottsvetenskapliga forskningen fortsätter man med den internationella utvärdering som inletts 1998 beträffande biomedicin inom idrotten. Idrottsprogrammet för barn och unga samt idrottshälsoprogrammet fortgår liksom även åtgärderna för att inom idrottsverksamheten och med idrottens egna medel främja dess etiska värden, t.ex. jämlikhet och tolerans. Verkningsarna av statsförvaltningens åtgärder inom idrottsverksamheten utvärderas.

50. *Tippnings- och penninglotterivinstmedel för stödjande av idrott och fysisk fostran* (förslagsanslag)

Under momentet beviljas 455 999 000 mk.

Anslaget får användas till betalning av statsandelar och statsunderstöd enligt lagen om finansiering av undervisnings- och kulturverk-

samhet (635/1998), idrottslagen (1054/1998) samt lagen om fritt bildningsarbete (632/1998) samt till andra understöd och stipendier som beviljas för att stöda idrott och fysisk fostran. Det pris per enhet som används som beräkningsgrund för statsandelen för kommunernas idrottsverksamhet är 64 mk per invånare. An-

slaget får även användas till stödande av anläggandet av idrottsplatser, undersökningar som gäller byggande för idrott och fritiden, stipendier till idrottare och tränare, utgifter för statens idrottsråd och dess sektioner, länens idrottsverksamhet, det internationella idrotts-samarbetet, försöks- och utvecklingsverksamhet samt till idrottsvetenskaplig verksamhet.

De antal studerandedygn som ligger till grund för statsandelen för de riksomfattande idrottsutbildningscentrerna är 250 000 och antalet studerandedagar i de regionala utbildningscentrerna är 47 000. Utan hinder av maximitalet studerandedygn och studerandedagar får anslaget användas till betalning av statsandelar som beror på rättelsebeslut.

Av anslaget får högst 3 700 000 mk användas till understöd enligt 14 § lagen om fritt bildningsarbete. Av anslaget får dessutom högst 1 350 000 mk användas till understöd för Suomen Urheilumuseosäitiö i enlighet med 42 § lagen om finansiering av undervisnings- och kulturverksamhet.

Anslaget får användas till avlönande av personal motsvarande högst tre årsverken.

Förklaring: Anslaget beräknas fördela sig som följer:

	mk
Statsandelar för kommunernas idrottsverksamhet	91 630 000
Slutrater av statsandelen för idrott	1 765 000
Medborgarverksamhet inom idrotten	
Finlands Idrott	6 200 000
Suomen Olympiayhdistys	16 000 000
Idrottsorganisationer	121 300 000
Resor till stortävlingar och Euro cup-tävlingar samt förlustgarantier	3 300 000
Programmet mot rasism	1 000 000
Utvecklingsunderstöd till idrottsorganisationer	6 300 000
Idrottsprogrammet för barn och unga	6 600 000
Stipendier till idrottare och stöd till tränare	3 700 000
Byggande av idrottsplatser	77 500 000

Internationellt samarbete	4 200 000
Idrottsutbildningscentrer	74 256 000
Utbildning, forskning och information inom idrotten	
Understöd till idrottsvetenskapliga forskningsprojekt och till idrottsvetenskapliga samfund	20 400 000
Anti-doping-verksamhet inom idrotten, utbildning och Suomen Urheilumuseosäitiö	6 740 000
Idrottshälsoprogrammet	4 800 000
Statens idrottsråd	1 500 000
Länens idrottsverksamhet	2 000 000
Till undervisningsministeriets förfogande	6 808 000
Sammanlagt	455 999 000

I dimensioneringen av anslaget ingår 30 366 000 mk med anledning av nedskärningar i statsandelarna till kommunerna.

Vid dimensioneringen av anslaget har såsom tillägg beaktats 11 500 000 mk på grund av att avkastningen av tippningsvinstmedlen har ökat.

2000 anslag	455 999 000
1999 anslag	444 499 000
1998 bokslut	453 767 830

52. Statsandel till idrottsutbildningscentrer

Under momentet beviljas 5 189 000 mk.

Anslaget får användas till betalning av statsandelar enligt lagen om fritt bildningsarbete (632/1998).

Förklaring: För statsandelar till idrottsutbildningscentrer har dessutom beviljats 74 256 000 mk under moment 29.98.50.

2000 anslag	5 189 000
1999 anslag	13 340 000
1998 bokslut	42 740 000

99. Ungdomsarbete

Förklaring: För att förhindra utslagning av unga och förbättra de ungas levnadsförhållanden utvecklas samarbetet mellan de olika förvaltningsområdena och samordnas ungdomspolitiska åtgärder både på det riksomfattande och på det regionala planet samt stöds motsvarande utveckling i kommunerna. Uppbyggnaden av ett medborgarsamhälle stöds utgående från samma principer.

Ungas verkstadsverksamhet samt andra åtgärder utvecklas i syfte att förhindra utslagning av unga och för att lindra följderna av ungdomsarbetslösheten. Medborgarverksamhet för unga stöds utgående från jämlikhet, en mångkulturell omgivning, tolerans och en hållbar utveckling med tonvikten lagd på nya verksamhetsformer för ungdomsarbetet.

Informationsförsörjningen och ungdomsforskningsnätverket utvecklas utgående från de ungas levnadsförhållanden. Projekten för utvecklande av eftermiddagsverksamhet för skolelever fortsätter.

De internationella möjligheterna i fråga om ungdomsverksamheten och resultaten av undersökningen gällande ungdomspolitiken i de enskilda länderna utnyttjas i samarbetet med Europarådets ungdomskommitté. Ungdomspolitiken utvecklas som en del av Europeiska unionens nordliga dimension. Man sörjer för att de ungdomspolitiska programmen utvecklas.

50. Tippiings- och penninglotterivinstmedel för stödjande av ungdomsfostringsarbete (förlagsanslag)

Under momentet beviljas 116 801 000 mk.

Anslaget får användas till betalning av statsandelar och statsunderstöd enligt lagen om finansiering av undervisnings- och kulturverksamhet (635/1998) och lagen om ungdomsarbete (235/1995) samt till andra understöd och stipendier som beviljas för att stöda ungdomsarbete och ungdomsverksamhet. Det pris per enhet som används som beräkningsgrund för statsandelen för kommunernas ungdomsarbete är 73 mk per invånare under 29 år. Anslaget får även användas till stödjande av riksomfattande ungdomscentrer, utgifter för delegationen för ungdomsärenden och dess sektioner, understödskommissionen för de riksomfattande ungdomsorganisationerna, länens ungdomsverksamhet, det internationella ungdomssamarbetet, eftermiddagsverksamhet för skolelever, ungdomsforskning och utvecklingsverksamhet samt till anordnande av kulturevenemang för ungdomar.

Anslaget får användas till avlönande av personal motsvarande högst två årsverken.

Förklaring: Anslaget beräknas fördela sig som följer:

	mk
Statsandelar för kommunernas ungdomsarbete	36 660 000
Slutrater av statsandelen för ungdomsarbete	935 000
Medborgarverksamhet för ungdomar	42 000 000
Organisationer för ungdomsarbete	1 000 000
Riksomfattande ungdomscentrer	12 000 000
Internationellt samarbete	3 800 000
Ungdomsforskning	3 200 000
Utbildning, försöksverksamhet, informationsförsörjning inom ungdomsarbetet samt ungdomskultur och ungdomsresor	6 000 000
Eftermiddagsverksamhet för skolelever	2 500 000
Delegationen för ungdomsärenden och understödskommissionen	1 500 000
Länens ungdomsverksamhet	2 200 000
Utvecklande av ungas verkstadsverksamhet	2 000 000
Till undervisningsministeriets förfogande	3 006 000
Sammanlagt	116 801 000

I dimensioneringen av anslaget ingår 13 229 000 mk med anledning av nedskärningar i statsandelarna.

Vid dimensioneringen av anslaget har såsom tillägg beaktats 2 500 000 mk på grund av att avkastningen av tippningsvinstmedlen har ökat.

2000 anslag	116 801 000
1999 anslag	114 301 000
1998 bokslut	107 933 669

51. Utvecklande av ungas verkstadsverksamhet (reservationsanslag 2 år)

Under momentet beviljas 4 800 000 mk.

Anslaget får användas till stödjande och utvecklande av ungas verkstadsverksamhet.

Förklaring: Vid dimensioneringen av anslaget har såsom avdrag beaktats 8 200 000 mk på grund av att den nationella medfinansieringen i projekt som finansieras ur EU:s strukturfond har överförts till moment 29.01.62. För utvecklande av ungas verkstadsverksamhet har dessutom beviljats 2 000 000 mk under moment 29.99.50.

2000 anslag	4 800 000
1999 anslag	15 000 000
1998 bokslut	21 000 000

Huvudtitel 30

JORD- OCH SKOGSBRUKSMINISTERIETS FÖRVALTNINGSOMRÅDE

Förklaring: Det totala antalet anställda inom förvaltningsområdet beräknas motsvara 5 150 årsverken år 2000, vari såsom avdrag har beaktats överföring av 536 årsverken från arbetskrafts- och näringscentralernas landsbygdsavdelningar till årsverken inom handels- och industriministeriets förvaltningsområde.

En hållbar användning av förnybara naturresurser

Det främsta målet för ministeriet är en hållbar användning av förnybara naturresurser. Riktlinjer för uppnående av målet anges i ministeriets strategi för naturresurser, som godkändes vid ingången av 1997 och tillämpas i praktiken via planeringen och styrningen av den verksamhet som ministeriets olika delområden idkar. Genom ministeriets åtgärder vill man trygga de förnybara naturtillgångarnas avkastningsförmåga, naturens mångfald och en hög produktkvalitet samt främja jordbrukets och de övriga landsbygdsnäringsarnas livskraft, ett allsidigt utnyttjande av de förnybara naturtillgångarna och en ökad användning av inhemskt virke. Strävan är också att minska den näringsbelastning som drabbar vattendragen och grundvattnet. Dessutom fästs vikt vid att forskningen inriktas på rätt sätt och uppföljningssystemen fungerar.

Jordbruk och trädgårdsodling samt landsbygd

Målet för utvecklingen av jordbruket och trädgårdsodlingen är att skapa förutsättningar för den inhemska livsmedelsproduktionen med hänsyn till de krav som ett hållbart, ekonomiskt och allsidigt nyttjande av de förnybara naturtillgångarna medför. För att målen skall nås utnyttjas bl.a. de system inom den gemensamma jordbrukspolitiken som EU finansierar helt eller delvis samt kompletterande nationella åtgärder. Som kompensering av konkurrensnackdelar vilka beror på mindre gynnsamma naturbetingelser är de stöd som följer av den gemensamma jordbrukspolitiken och de nationella stödssystem som anslutningsfördraget möjliggör av central betydelse. Vid reformen av den gemensamma jordbrukspolitiken, i samband med Agenda 2000-processen, har Finland aktivt påverkat utformningen av EU:s jordbrukspolitik för att denna skall beakta Finlands särdrag. Detta kommer alltjämt att höra till de centrala målen när den jordbrukspolitiska reformen slutförs och när unionens utvidgning och den nya WTO-förhandlingsrundan samt den begynnande nya fondperioden förbereds. Inom stödpolitiken beaktas förhållandena och utgångspunkterna i landets olika delar. Syftet är att inrikta åtgärderna så, att de främjar den finska livsmedelshushållningens konkurrenskraft på den gemensamma marknaden och livsmedelshushållningens integration i EU:s gemensamma jordbrukspolitiska system. För att livsmedelskedjan skall utvecklas helhetsinriktat fortgår arbetet på att åstadkomma ett kvalitetssystem som är gemensamt för hela kedjan.

Vid förhandlingar som förs med stöd av artikel 141 i anslutningsfördraget säkerställs det att stöden fortgår också efter år 1999.

Ett centralt mål är att de planer för utveckling av landsbygden som ingår i Agenda 2000 verkställs under den nya period som inleds år 2000. I den horisontella planen för utveckling av landsbygden ingår omfattande system med miljöstöd för jordbruket och kompensationsbidrag som EU delfinansierar. I den regionala planen för utveckling av landsbygden ingår åtgärder för utveckling av landsbygden utanför EU:s målområde 1. I den horisontella planen för utveckling av landsbygden ingår inget nytt system för förtidspension och beskogning. De system som finansieringen omfattar verkställs i enlighet med principerna för effektiv förvaltningspraxis, och därför vidtas åtgärder för att minska byråkratin i samband med den gemensamma jordbrukspolitiken. De resurser som skötseln av stöd- och kontrollsystemen förutsätter tryggas.

För att jordbrukets struktur skall utvecklas fortsätts systemen med investeringsstöd, och tyngdpunkten flyttas till stöd av typen långivning. Vid sidan av ett konkurrenskraftigt jordbruk ägnas särskild uppmärksamhet åt att den övriga företagsverksamheten på landsbygden blir mångsidigare. Finansieringen av annan företagsverksamhet på gårdarna sker huvudsakligen med gårdsbrukets utvecklingsfonds medel, och verksamheten utanför gårdarna finansieras i huvudsak med budgetmedel som ett led i den programbaserade utvecklingsverksamhet enligt mål 1-programmet som EU delfinansierar och den regionala planen för utveckling av landsbygden. Gårdsbrukets utvecklingsfonds finansieringssäkerhet bibehålls.

Landsbygdens livskraft och ekonomiska driftighet utvecklas på så sätt att bl.a. resultatet av det landsbygdspolitiska utredningsarbetet utnyttjas. Bland annat breddas basen för jordbruksbefolkningens försörjning, samtidigt som servicen på landsbygden och landsbygdens dragningskraft förbättras. Centrala utvecklingsobjekt är främjandet av nätverksbildning, utnyttjandet av miljökompetens och projekt som gäller utveckling av hela livsmedelskedjan. Begränsningar som gäller företagsfinansieringen undanröjs. Åtgärderna stöds genom flera förvaltningsområdens åtgärder som ett led i EU:s struktur- och regionalpolitik och med enbart nationella medel. Jord- och skogsbruksministeriets förvaltningsområde deltar under den nya period som börjar år 2000 i fullföljandet av målprogram 1, som EU delfinansierar, samt svarar självt för genomförandet av utvecklingsprojekt som ingår i den regionala plan för utveckling av landsbygden som gäller utanför målområdet. Jord- och skogsbruksministeriet sköter också verkställigheten av gemenskapsinitiativet för landsbygdens utveckling. Målet är att programmen skall fås i gång snabbt och genomföras fullt ut. Tillsammans med de andra förvaltningsområdena säkerställs det också att de program som är i kraft under den nuvarande perioden genomförs så väl som möjligt. Det riksomfattande forsknings- och utvecklingsarbete som gäller landsbygden stöder den regionala utvecklingen på ett ändamålsenligt sätt. Syftet är att den sammanlagda satsningen på utvecklingsarbete tryggas. Praxis för beviljande av företagsstöd vid arbetskrafts- och näringscentralerna förenhetligas.

I fråga om den interventionsverksamhet inom jordbruket som unionen finansierar i sin helhet är målet särskilt att behandla exportbidrag, receptregister och stödintyg smidigt för att finansieringen från EU skall kunna utnyttjas effektivt.

Kvalitetskontroll och växtskydd: Målet är att främja jordbruks- och livsmedelsproduktionens konkurrenskraft och kvalitet genom att påverka beredningen av gemenskapslagstiftning om jordbrukets produktionsinsatser, växtskydd och ekologisk produktion och genom nationella åtgärder. Målet är att bibehålla växtskyddsläget och foderhygienien på en god nivå. Målet är också att främja en begränsning av användningen av tillsatser med antibiotikaverkan i foder samt att hålla tungmetallhalterna i gödselmedel på en låg nivå. Tillgången till högklassigt förökningsmaterial som lämpar sig för Finlands förhållanden säkerställs om möjligt, och användningen av sådant material främjas. Likaså vill ministeriet trygga tillgången till effektiva och trygga bekämpningsmedel. Målet är dessutom att utveckla marknadsföringen och kontrollen av ekologisk produktion, sär-

skilt på det sätt som konsumenternas förtroende kräver. Också i fråga om vegetabilier tryggas lättlästa och tillförlitliga anteckningar om ursprung och inhemsk produktion. För att de grundläggande förutsättningarna för växtförädling skall tryggas bildas ett aktiebolag som tar över Växtförädlingsanstaltens verksamhet. I syfte att utveckla potatisodlingen och produktionen av utsädespotatis upprätthålls Centralen för utsädespotatis.

Forskning och rådgivning: Utvecklingen inom jordbruket och trädgårdsodlingen, den livsmedelsproduktion som hänför sig till dem och de övriga landsbygdsnäringarna stöds aktivt också med hjälp av forskning och rådgivning. Jordbruksforskningen styrs genom forskningsprogram till sådana utvecklingsområden som är strategiskt viktiga med tanke på ministeriets verksamhet, beredningen av EU-rättsakter och utvecklingen av landsbygdsnäringarna. Genom forskningen stöds särskilt förberedelserna inför EU:s reformerade jordbrukspolitik, en förbättring av jordbruks- och trädgårdsföretagens konkurrenskraft samt utvecklingen av ny produktion, nya produktionsmetoder och ny teknik. Också kvalitetssystem inom livsmedelsproduktionen, en hållbar användning av förnybara naturtillgångar samt produktionens miljökonsekvenser betonas inom forskningen. Rådgivningen styrs så att den utnyttjar forskningsrön inom de ovan nämnda insatsområdena för att landsbygdsnäringarna skall utvecklas. Rådgivningsresurserna inriktas i synnerhet på åtgärder som förbättrar kvaliteten på landsbygdsföretagens produkter, tjänster och produktionsverksamhet.

Reformering av förvaltningsområdet: Jord- och skogsbruksministeriet lägger år 2000 fram ett förslag till en ändamålsenlig verkställighetsförvaltning i Finland av Europeiska unionens gemensamma jordbrukspolitik. Målet är att reformerna skall genomföras år 2001.

Skogsbruk

Statsrådet fattade 4.3.1999 ett principbeslut om godkännande av Finlands nationella skogsprogram 2010. Den detaljerade bedömningen av programmets miljökonsekvenser har inletts, och utifrån den kommer statsrådet vid behov att se över programmet.

Syftet med det nationella skogsprogrammet är att svara på Finlands nationella och internationella behov genom att utveckla skötseln, användningen och skyddet av skogarna så, att skogarna ger finländarna sysselsättning och försörjning i så stor utsträckning som möjligt, utvecklas på ett livskraftigt sätt och med bevarad mångfald samt erbjuder alla finländare andlig och fysisk rekreation. Programmet tar hänsyn till skogsanvändningens ekonomiska, ekologiska, sociala och kulturella hållbarhet.

Det nationella skogsprogrammet har till syfte att

1. Bibehålla konkurrenskraften i fråga om skogsindustrins verksamhetsbetingelser i Finland så att skogsindustrin fram till år 2010 ökar den årliga användningen av inhemskt gagnvirke med 5-10 miljoner kubikmeter.
2. Fram till år 2010 fördubbla värdet av trävaruindustrins export till 25 miljarder mark om året och öka den årliga användningen av energivirke med 5 miljoner kubikmeter.
3. Dra försorg om skogsvården och skogsförbättringsarbetena så att det tilltagande årliga avverkningsuttaget för gagnvirke står på en hållbar grund.
4. Uppnå och bibehålla en skyddsnivå som är gynnsam för de organismer och livsmiljöer som finns i skogarna genom en tillräcklig kombination av skyddsområden och ekonomiskogar som behandlas med beaktande av mångfaldshänsynen.
5. Se till att de hävdvunna användningsformerna för skogar beaktas inom skogsanvändningen och skogsskyddet och att den mångomfattande materiella välfärd och det andliga välbefinnande som skogarna står för främjas.
6. Förbättra det skogliga kunnandet genom att ytterligare stärka den innovativa verksamhet inom skogsbranschen som grundar sig på forskning, utbildning och internationalisering.

7. Främja ett hållbart skogsbruk genom aktiv internationell skogspolitik, samarbete inom forskning och utbildning samt information som gäller skogarna och miljön.

Programåtgärderna förbättrar den offentliga ekonomins finansiella balans samt stöder sysselsättningen och landsbygdsutvecklingen.

Inom förvaltningsområdet genomförs det nationella skogsprogrammet, och anslagsökningar som är avsedda för ändamålet har beaktats i kapitel 30.31 (Främjande och övervakning av skogsbruket).

Fiskeri-, vilt- och renhushållning

En central utgångspunkt består i att ta till vara naturtillgångarna inom ramen för en hållbar användning. Detta innebär framför allt att fisket och jakten måste dimensioneras enligt fisk- och viltbestånden och renstammen enligt renbetena. Från verksamhetens synpunkt intar korrekta uppgifter om fisk- och viltbestånden samt renbetena en nyckelställning.

För näringsfiskets vidkommande sköts fiskerihushållningen i enlighet med EU:s gemensamma fiskeripolitik. Utöver skyddet av fiskresurserna gäller det härvid att beakta behoven hos dem som konsumerar fisk och dem som idkar näringar i anknytning till fiskerihushållningen. EU:s gemensamma fiskeripolitik inverkar på fiskerihushållningen på olika sätt beroende på fiskart och vattenområde. Näringsfisket som helhet omfattas av strukturpolitiken, men resurspolitiken, marknadspolitiken och kontrollsystemen gäller i praktiken bara de kvoterade fiskarterna i havsområdet. Vid sidan av näringsfisket spelar också fritidsfisket en stor roll när det gäller att utnyttja fiskresurserna. Fritidsfisket utvecklas genom nationella åtgärder. Inom gränserna för en hållbar användning ökas möjligheterna till fiske för såväl fritidsfiskare som fisketurister.

I fråga om underhållet av fiskevatten satsas det på att öka de resultat som gäller skötseln av fiskbestånden och på att öka verkningsfullheten samt på att utveckla fiskodlingsmetoderna.

Inom viltushållningen läggs särskild vikt vid att utveckla åtgärderna för förhindrande av skador som viltet åstadkommer samt vid att begränsa en ökning av stammarna av sådant vilt som åstadkommer skada. Behovet av att reglera dessa stammar ökar oavbrutet. Målet är att stärka stammarna av skogshönsfåglar.

Inom renhushållningen består den viktigaste uppgiften i att antalet renar ställs i proportion till renbetenas kapacitet. Efter att betesutredningarna blivit klara kontrolleras renantalen under år 2000. När systemet för stöd till renhushållningen utvecklas utreds det om ett villkor för beviljande av stöd kunde vara att varje renägare som samtidigt är yrkesutövare för bok över djuren.

Veterinärmedicin

Målet är att främja djurens hälsa och välbefinnande och att samtidigt skapa förutsättningar för en ekonomisk djurproduktion. Målet är också att skydda människornas hälsa genom att motverka spridningen av smitta från djur till människor samt genom att säkerställa de animaliska livsmedlens säkerhet och kvalitet.

Utvecklingen av den förebyggande djurhälsovården kommer att inta en central ställning när det veterinärmedicinska området utvecklas. Övergången från behandlingsåtgärder av engångsnatur till långsiktig djurhälsovård som beaktar djurskyddsfrågor och produktionsetiska frågor samt problem i samband med medicinsk behandling av djur kommer att vara en stor utmaning inom hela verksamhetsområdet och kräver satsningar och engagemang av alla parter.

I syfte att trygga de animaliska livsmedlens säkerhet och kvalitet utvecklas tillsynen utifrån utvärderingar av kommunernas livsmedelstillsyn, och riskbedömningsarbetet fortgår.

Åtgärder vidtas för att den statsförvaltning som sysslar med livsmedelstillsyn och livsmedelskontroll skall göras överskådligare.

Övervakningen av försöksdjursverksamheten effektiveras utifrån den reviderade lagstiftningen.

Den veterinära forskningsverksamheten inriktas genom forskningsprogram på utvecklingsområden som är centrala med avseende på ministeriets verksamhet och beredningen av EU:s rättsakter och den övriga internationella verksamheten samt med avseende på utvecklingen i fråga om den nationella rådgivningen.

Vattentillgångar

Målet är att trygga tillgången till sanitärt oklanderligt bruksvatten och en ändamålsenlig avloppsreglering, att sörja för en hållbar användning av vattendragen och förebyggandet av översvämningsskador som drabbar jordbruket och bosättningen samt att sköta grundtorrläggningen och underhållet av statliga vattendragskonstruktioner. Genom åtgärderna för nyttjande och vård av vattentillgångarna uppfylls också målen för EG:s strukturfondsprogram och landsbygdsplaner.

Lantmäteriuppgifter

Målet är att som ett led i statens uppgift att tillhandahålla basservice upprätthålla ett fungerande fastighetssystem, utföra allmänna kartverksarbeten, främja sam användningen av geografisk information samt tillgodose forskningsbehoven inom kartverksbranschen.

Sammandrag av den av EU finansierade verksamheten inom jord- och skogsbruksministeriets förvaltningsområde

Av de utgifter för år 2000 som budgeterats inom förvaltningsområdet är 4 279 milj. mk sådana utgifter som motsvarar inkomster från EU, medan motsvarande nationella utgifter uppgår till 2 533 milj. mk. När man dessutom beaktar det nationella stöd för jordbruk och trädgårdsodling som hänför sig till EU-medlemskapet, 3 500 milj. mk, föranleds 10 312 milj. mk, dvs. 78 %, av förvaltningsområdets utgifter direkt av medlemskapet i EU. I budgetpropositionen har med anledning av de åtgärder i anknytning till jordbruk och utvecklande av landsbygden som ingår i Agenda 2000 såsom utgiftsökning beaktats 1 089,3 milj. mk (moment 30.12.43, 45 och 46 samt 30.13.47, 13.14.61 och 62) samt såsom inkomstökning 1 496,4 milj. mk (moment 12.30.01 och 02).

Ca 82 %, dvs. ca 5 646 milj. mk, av de inkomster som Finland skall få från EU år 2000 baserar sig på jord- och skogsbruksministeriets verksamhetsområde. Av detta intäktsförs ca 4 831 milj. mk till statens budgethushållning. Under den nya fondperioden 2000-2006 är jord- och skogsbruksministeriet alltså ansvarig myndighet i Finland för Europeiska utvecklings- och garanti-fonden för jordbruket och Fonden för fiskets utveckling. Med medel ur EU-fonderna sköts verkställigheten av EU:s gemensamma jordbruks- och fiskeripolitik, EU:s interventionsverksamhet samt genomförandet av de olika programbaserade system som ingår i planen för utveckling av landsbygden och av EU:s mål 1-program och gemenskapsinitiativet för landsbygden. Sådana programbaserade system som ingår i planen för utveckling av landsbygden är miljöstödsprogrammet för jordbruket, programmet för kompensationsbidrag, programmet för avträdelsestöd och åkerbeskogningsprogrammet samt utvecklingsprojekt av typ 5b i områden som inte ingår i mål 1-programmet. När det gäller EU:s regional- och strukturpolitiska program deltar jord- och skogsbruksministeriet i fullföljandet av målprogram 1 samt gemenskapsinitiativet för landsbygden (LEADER III). Finansieringen av det sistnämnda har koncentrerats helt och hållet till jord- och skogsbruksministeriets förvaltningsområde.

En betydande del av anslagen för målprogram och gemenskapsinitiativ inriktas år 2000 på fullföljandet av program som gäller strukturfondsperioden 1995-1999. I fråga om programmen för den nya perioden ingår en årlig bevillningsfullmakt under respektive förslagsanslagsmoment.

Den verksamhet som EU delfinansierar förutsätter att statens nationella medel inom jord- och skogsbruksministeriets verksamhetsområde är sammanlagt ca 2 550 milj. mk år 2000, varav ca 2 406 milj. mk går till genomförandet av åtgärder som ingår i landsbygdsutvecklingsförordningen. Eftersom de utgifter som EU delfinansierar har budgeterats i budgeten för 1999 enligt

kursen 1 euro = 5,8 mk ökar införandet av euron i flera fall beloppet av EU-delfinansierade utgifter. I fråga om utvecklingsprojekt som ingår i målprogram och gemenskapsinitiativ har det anslag som beviljats under momentet antecknats i tabellen nedan. En beviljningsfullmakt ingår i allmänhet också.

Verksamhet inom jord- och skogsbruksministeriets förvaltningsområde år 2000 som helt eller delvis finansieras av EU, milj. mk:

	EU-inkomster	EU-utgifter	Statens andel	EU-utgiftsmoment	Nationellt moment	EU-fond
Den gemensamma jordbrukspolitiken	2 979,8	2 979,8				
EU-inkomststöd	2 172,0	2 172,0		30.12.43		EUGFJ-G
Interventionsverksamhet	805,0	805,0	0,0	Interv. fonden		EUGFJ-G
Särskilda åtgärder inom trädgårdsodlingen	2,8	2,8	0,0	30.13.48		EUGFJ-G
System enl. landsbygdsutv.förordn.	1 916,4	1 851,4	2 405,4			EUGFJ-G
Miljöstöd för jordbruket	774,0	719,0 ¹⁾	568,0 ¹⁾	30.12.45	30.12.45	EUGFJ-G
Kompensationsbidrag	952,0	952,0	1 591,0	30.12.46	30.12.46	EUGFJ-G
Avträdelsestöd	129,0	129,0	195,0	30.13.47	30.13.47	EUGFJ-G
Stöd för åkerbeskogning	25,0	15,0 ²⁾	15,0 ²⁾	30.13.47	30.13.47	EUGFJ-G
Utveckling av produktionen och marknadsföringen av honung	0,4	0,4	0,4	30.13.47	30.13.47	EUGFJ-G
Den regionala planen för utveckling av landsbygden	36,0	36,0	36,0	30.14.61	30.14.62 ³⁾	EUGFJ-G
Nya strukturfondsprogram	105,0	94,0	80,0			
Mål 1	52,0	46,0	21,0	30.14.61, 30.41.62	30.14.62, 30.41.62 ³⁾	EUGFJ-U FFU ⁴⁾
Mål 2	0	0	16,0	26.98.61	30.14.62	ERUF
Gemenskapsinitiativ	21,0	16,0	7,0	30.14.61	30.14.62	EUGFJ-U ⁴⁾
Det horisontella målprogrammet för fiskerihushållningen	32,0	32,0	36,0	30.41.62	30.41.62	FFU
Övrig verksamhet	8,7	8,7	4,9			
Producentorganisationer inom fiskerihushållningen	1,0	1,0	1,0	30.41.62	30.41.62	FFU
Interventionsverksamhet inom fiskerihushållningen	1,0	1,0	0,0	30.41.62	30.41.62	EUGFJ-G
Statistik- och data- m.fl. system	6,7	6,7	3,9	12.30.01, 12.30.04	flera olika moment	bl.a. EUGFJ-G
SAMMANLAGT	5 009,9	4 933,9	2 490,4			

MÅLPROGRAM OCH GEMENSKAPSINITIATIV FÖR PERIODEN 1995-1999

Mål 6						
— jordbruk	233,0	56,0	40,0	30.14.61 ⁵⁾	30.14.62 ⁵⁾	EUGFJ-U
— livsmedelsindustri	0,0	3,0	0,0	30.14.61	32.30.62	EUGFJ-U
— fiskerihushållning	3,0	0,0	0,0	30.41.62	30.41.62	FFU
Mål 5b	92,3	62,0	15,0	30.14.61	30.14.62	EUGFJ-U
Mål 5a, utanför mål 6-området						

— jordbruk	244,0	2,0	0,0	30.14.61 ⁵⁾	30.14.62 ⁵⁾	EUGFJ-U
— livsmedelsindustri	29,4	27,0	0,0	30.14.61	32.30.62	EUGFJ-U
— fiskerihushållning	15,0	0,0	0,0	30.41.62	30.41.62	FFU
LEADER II	12,0	0,0	0,0	30.14.61	30.14.62	EUGFJ-U
INTERREG II	5,3	0,0	5,0	30.14.61	30.14.62	EUGFJ-U
PESCA	2,0	0,0	0,0	30.41.62	30.41.62	FFU
SAMMANLAGT	636,0	150,0	60,0			

ALLA SAMMANLAGT	5 645,9	5 083,9	2 550,4			
— varav EUGFJ-G sammanlagt	4 897,9	4 832,9	2 406,2			
— varav EUGFJ-U sammanlagt	684,0	207,0	77,0			
— varav FFU sammanlagt	58,0	38,0	42,0			
— varav övriga	6,0	6,0	25,2			
Budgeten sammanlagt	4 830,9	4 278,9	2 532,7			
Interventionsfonden	805,0	805,0	0,0			
Gårdsbrukets utvecklingsfond	10,0	0,0	17,7			

1) Dessutom 55 milj. mk i anslag som överförs från föreg. år

2) Dessutom 10 milj. mk i anslag som överförs från föreg. år

3) Samt moment 32.30.62 och Åland

4) Samt ERUF i fråga om statens medfinansiering. ERUF:s EU-andel ingår under moment 26.98.61

5) Samt gårdsbrukets utvecklingsfond

Förvaltningsområdets utgifter kapitelvis 1998-2000

	År 1998 bokslut 1000 mk	År 1999 statsbudget 1000 mk	År 2000 förslag 1000 mk	Ändring 1999-2000 ±1000 mk ±%	
01. Jord- och skogsbruksministeriet och arbetskrafts- och näringscentralernas landsbygdsavdelningar	272 680	258 850	164 000	-	94 850 - 37
02. Jord- och skogsbruksministeriets informationstjänstcentral	35 888	49 700	58 000	+	8 300 + 17
03. Landsbygdsnäringsnämnden	3 000	3 000	3 000		— —
04. Övriga utgifter inom jord- och skogsbruksministeriets förvaltningsområde	71 400	65 200	73 600	+	8 400 + 13
12. Inkomststöd för jordbruket och trädgårdsodlingen	8 529 610	8 090 000	9 522 000	+	1 432 000 + 18
13. Marknadsföring av jordbruksprodukter och balansering av produktionen	594 850	714 000	804 300	+	90 300 + 13
14. Utvecklande av gårdsbrukets struktur och landsbygden	1 161 793	913 600	564 000	-	349 600 - 38
15. Övriga utgifter för jordbruket	133 968	132 850	133 768	+	918 + 1
21. Lantbrukets forskningscentral	147 474	148 735	149 785	+	1 050 + 1
22. Lantbruksekonomiska forskningsanstalten	13 920	14 372	14 372		— —
23. Kontrollcentralen för växtproduktion	52 577	53 190	60 500	+	7 310 + 14
24. Växförädlingsanstalten	9 257	8 500	—	-	8 500 - 100
25. Centralen för utsädespotatis	350	700	976	+	276 + 39
31. Främjande och övervakning av skogsbruket	600 247	560 573	613 800	+	53 227 + 9
32. Skogsforskningsinstitutet	175 650	187 150	201 523	+	14 373 + 8
41. Fiskeri-, vilt- och renhushållning	217 368	218 842	231 379	+	12 537 + 6
42. Vilt- och fiskeriforskningsinstitutet	86 714	89 837	89 037	-	800 - 1
51. Nyttjande och vård av vattentillgångarna	152 473	129 823	147 500	+	17 677 + 14
61. Lantmäteriverket	275 150	261 210	258 950	-	2 260 - 1
62. Geodetiska institutet	15 208	15 358	15 400	+	42 + 0
71. Anstalten för vererinärmedicin och livsmedel	102 767	106 139	107 419	+	1 280 + 1
(99.) Övriga utgifter inom jord- och skogsbruksministeriets förvaltningsområde	4 500	—	—		— —
Sammanlagt	12 656 846	12 021 629	13 213 309	+	1 191 680 + 10

01. Jord- och skogsbruksministeriet och arbetskrafts- och näringscentralernas landsbygdsavdelningar

Förklaring: Jord- och skogsbruksministeriet skapar förutsättningar för en hållbar och mångsidig användning av förnybara naturresurser och för utveckling av näringarna och fritidsverksamheten på landsbygden samt tryggar livsmedelskvaliteten, djurhälsan och växternas hälsa. Ministeriet svarar för genomförandet i Finland av EU:s gemensamma jordbrukspolitik och fiskeripolitik samt för anpassningen av veterinära åtgärder till EU:s bestämmelser.

Jord- och skogsbruksministeriets omkostnader och personal beräknas fördela sig på följande sätt år 2000 enligt uppgiftsområde:

	milj. mk	årsverken
Jordbruk och trädgårdsodling samt landsbygd	59,9	229
Skogsbruk	13,1	34
Fiskeri-, vilt- och renhushållning	19,4	41
Veterinärmedicin och livsmedel	17,0	44
Vattentillgångar och lantmäteri	9,1	24
Centraliserade stöduppgifter	31,5	92
Sammanlagt	150,0	464

Dessutom beräknas ministeriet förfoga över 4 milj. mk i anslag som överförs från 1999.

Övervakningen av de programbaserade landsbygdsutvecklingsprojekt samt de utvecklingsprojekt inom näringsfisket som jord- och skogsbruksministeriet ansvarar för koncentreras till jord- och skogsbruksministeriet.

Jord- och skogsbruksministeriets uppgifter inom den statliga regionalförvaltningen sköts av arbetskrafts- och näringscentralernas landsbygdsavdelningar. Resultatmålen för centralernas landsbygdsavdelningar anges, utöver i motiveringen i förklaringsdelen i denna huvudtitel, också i kapitel 32.10 (handels- och industriministeriets förvaltningsområde) till den del målen är gemensamma med de mål som uppställts för andra avdelningar vid centralerna. Med anledning av medlemskapet i Europeiska unionen behövs år 2000 vid landsbygdsavdelningarna alltfjämt större resurser, särskilt för att den kvantitativa övervakningen av stöd som EU helt eller delvis finansierar till alla delar skall nå den nivå som kommissionen förutsätter. Arbetskrafts- och näringscentralernas landsbygdsavdelningar utför övervakningen av sådana stöd till jordbruks- och landsbygdsföretagare som EUGFJ-G finansierar, fränsett programbaserade landsbygdsutvecklingsprojekt. Landsbygdsavdelningarna utför också övervakningen av vissa interventionsåtgärder samt av investeringsstöd inom målområde 1 som EUGFJ-U finansierar och av startstödet till unga jordbrukare. Vidare utför landsbygdsavdelningarna övervakning i anknytning till vissa nationella jordbruksstöd. Antalet kontrollbesök ökar med ca 17 400, och ca 47 000 besök behövs på gårdarna. Meningen är också att den övervakning av fisket samt av lossningen av och handeln med fiskfångster som EU-bestämmelserna förutsätter skall effektiveras. Arbetskrafts- och näringscentralerna svarar för att resurserna för skötseln av stöd- och kontrollsystem tryggas för undvikande av att finansieringen behöver korrigeras.

Omkostnaderna och den nödvändiga personalen vid arbetskrafts- och näringscentralernas landsbygdsavdelningar beräknas fördela sig på följande sätt år 2000 enligt uppgiftsområde (som jämförelse 1994 och 1999 års personalfördelning):

	Anställda, årsverken			Omkost- nader, milj. mk
	1994	1999	2000	2000
Utveckling av landsbygden	15	65	65	15,2
Utveckling av gårdarna	158	84	84	19,7
Stöd- och kontrolluppgifter	12	137	189	41,7
Produktionsstyrning	38	26	26	6,1
Miljöfrågor	12	37	37	8,7
Tillsyn över och kontroll av växtproduktionen	15	25	25	5,6
Betalningsrörelse och övrig förvaltning	123	105	105	24,5
Jordbruket sammanlagt	373	479	531	121,5
Fiskerihushållning	51	57	59	15,5
Sammanlagt	424	536	590	137,0

Av de resurser som gäller arbetskrafts- och näringscentralernas landsbygdsavdelningar har löneutgifterna år 1999 anvisats under moment 30.01.23 och de övriga konsumtionsutgifterna under moment 32.10.22. År 2000 budgeteras alla omkostnader som arbetskrafts- och näringscentralernas landsbygdsavdelningar behöver under handels- och industriministeriets huvudtitel, moment 32.10.22. Med anledning av detta överförs till moment 32.10.22 100 000 000 mk i löneutgifter från moment 30.01.(23) och 1 100 000 mk i datakommunikationsutgifter från moment 30.02.21. I anslaget under moment 32.10.22 beräknas år 2000 ingå 137,0 milj. mk som landsbygdsavdelningarna disponerar för omkostnader.

21. Jord- och skogsbruksministeriets omkostnader (reservationsanslag 2 år)

Under momentet beviljas 150 000 000 mk.

Anslaget får även användas till betalning av utgifter för den tillsyn som vissa avtal om fiske som Finland ingått föranleder samt till betalning av ersättningar enligt 14 § lagen om fiske (286/1982).

Förklaring: Vid dimensioneringen av anslaget har såsom tillägg beaktats 267 000 mk som lön och andra utgifter för en person i överföring från moment 30.61.21, 4 700 000 mk som utgifter för verkställighetsutgifter som gäller EU:s gemensamma jordbrukspolitik och fiskeripolitik och förordningen om kontroll av strukturstöden och 120 000 mk som lokalitetskostnader för statens personalrestauranger.

Vid dimensioneringen av anslaget har dessutom beaktats den andel om 250 000 mk som beräknas tillkomma staten 1999 av de inkom-

ster som utgör avgifter för tillstånd till fiske i Tana älv. Den inkomst som år 2000 beräknas inflyta i avgifter för tillstånd till fiske i Tana älv har antecknats under moment 12.30.41. Som utgifter för tillsyn över fisket har beaktats 2 770 000 mk, och motsvarande intäktsföringar av EU-andelar har beaktats under moment 12.30.04.

Vid dimensioneringen av anslaget har beaktats 700 000 mk för tillsynsuppgifter som gäller jordbruket, varav 350 000 mk intäktsförs från EU under moment 12.30.01.

Jord- och skogsbruksministeriets informationstjänstcentral sköter vissa av ministeriets ekonomiförvaltnings- och informationsförvaltningsuppgifter samt andra serviceuppgifter inom förvaltningen, för vilka ministeriet inte betalar någon avgift. Informationstjänstcentralen sköter dessutom kostnaderna för utomstående datasystemtjänster. Utgifterna för dessa

uppgifter, ca 49 000 000 mk, har budgeterats under moment 30.02.21. De utlandsresor som anknyter till skötseln av ministeriets uppgifter och de övriga särskilda utgifterna för internationell verksamhet har budgeterats under moment 30.04.26.

2000 anslag	150 000 000
1999 anslag	144 850 000
1999 tilläggsb.	1 500 000
1998 bokslut	149 000 000

22. Utvecklande av datasystem (reservationsanslag 2 år)

Under momentet beviljas 14 000 000 mk.

Anslaget får användas till betalning av utgifter för utveckling av datasystem som hänförs till landsbygdsnäringsförvaltningen.

Anslaget under momentet får även användas till anskaffning av sådana anordningar eller program vars värde överstiger 50 000 mk eller vars ekonomiska användningstid överstiger tre år.

Förklaring: Momentets rubrik har ändrats.

Användningen av anslaget beräknas fördela sig som följer:

	mk
Reform av det integrerade systemet för administration och kontroll	7 500 000
Genomförande av veterinära system	1 500 000
Systemändringar som hänförs till euron	1 000 000

Vidareutveckling av marknadsordningarna	1 500 000
Genomförande av arbetskrafts- och näringscentralernas behandlingssystem	2 500 000
Sammanlagt	14 000 000

Anslaget används närmast till utveckling av sådana datasystem inom jordbruksförvaltningen som anknyter till medlemskapet i Europeiska unionen. Slutraten av EU-andelen för utvecklingsåtgärder som vidtagits 1999 har beaktats som inkomst under moment 12.30.01.

2000 anslag	14 000 000
1999 anslag	14 000 000
1998 bokslut	9 000 000

(23.) Omkostnader för arbetskrafts- och näringscentralernas landsbygdsavdelningar (reservationsanslag 2 år)

Förklaring: Med hänvisning till kapitel motiveringen har momentet slopats i budgeten, och det anslag om 100 000 000 mk som i budgeten för 1999 anvisats under momentet för betalning av löneutgifter vid arbetskrafts- och näringscentralernas landsbygdsavdelningar har överförs till moment 32.10.22.

1999 anslag	100 000 000
1999 tilläggsb.	2 000 000
1998 bokslut	114 680 000

02. Jord- och skogsbruksministeriets informationstjänstcentral

Förklaring: Jord- och skogsbruksministeriets informationstjänstcentral är en serviceenhet som utför uppgifter som bestäms i lag och gäller statistik, register och informationsförvaltning samt sakkunnigtjänster inom informationsförvaltningen samt sköter ekonomi-, personal- och an-

dra förvaltningsuppgifter för jord- och skogsbruksministeriet och inom samma förvaltningsområde, enligt vad jord- och skogsbruksministeriet bestämmer eller informationstjänstcentralen och ämbetsverket i fråga kommer överens om. Största delen av informationstjänstcentralens verksamhet består av tillhandahållande av tjänster som behövs vid uppgifter som ankommer på jord- och skogsbruksministeriet och andra ämbetsverk och inrättningar inom samma förvaltningsområde. Informationstjänstcentralen uppfyller i sin verksamhet de mål som jord- och skogsbruksministeriet har uppställt.

I samband med beredningen av budgetpropositionen för år 2000 har jord- och skogsbruksministeriet preliminärt uppställt följande *resultatmål* för informationstjänstcentralen:

— Kalkylerings- och uppföljningssystemen producerar korrekta och tillräckliga uppgifter gällande såväl servicen som ämbetsverkets övriga verksamhet.

— Informationstjänstcentralen verkställer en jordbruksräkning i enlighet med FAO:s rekommendationer och rådets förordning (EEG) nr 571/88 som gäller gemenskapsundersökningar om företagsstrukturen i jordbruket. De första resultaten av jordbruksräkningen står klara före slutet av april 2001.

— Färdigställandet av statistik och statistiska publikationer påskyndas.

	Veckor från referenstidpunkten	
	1998	2000
Månadsstatistik över mjölk- och köttproduktionen	5	4-5
Lantbruksstatistisk årsbok och gårdsbruksregisterpublikationen	54	52
Registret över trädgårdsföretag	22	20

I samband med beredningen av budgetpropositionen för år 2000 har jord- och skogsbruksministeriet preliminärt uppställt följande *servicemål* för informationstjänstcentralen:

— Jord- och skogsbruksministeriet och informationstjänstcentralen enas i resultatavtalet om informationstjänstcentralens uppgifter och om servicens dimensionering och kvalitet. Informationstjänstcentralen och ämbetsverket eller inrättningen i fråga enas i de serviceavtal som upprättas på basis av resultatavtalet om detaljerna i uppgifterna.

Bruttoutgifter för informationstjänstcentralens (TIKE) service och uppgifter år 2000 enligt användare, milj. mk (uppskattning):

Service	JSM ¹⁾	TIKE	ÖVRI-Sammanlagt GA ²⁾	Fördelning (%)	
Statistik	4,5	13,0	0,4	17,9	25
Ekonomi	16,9	1,3	3,5	21,7	30
Informationsförvaltning	20,1	2,1	0,7	22,9	32
Förvaltnings- och ämbetsverksservice	3,5	2,7	0,3	6,5	9
Ledning	0,8	1,9	0,1	2,8	4
Sammanlagt	45,8	21,0	5,0	71,8	100
Fördelning (%)	64	29	7	100	

¹⁾ JSM = jord- och skogsbruksministeriet (inkl. också regionalförvaltningen)

²⁾ ÖVRIGA = bl.a. Kontrollcentralen för växtproduktion, Lantbruksekonomiska forskningsanstalten, Geodetiska institutet, gårdsbrukets utvecklingsfond samt vissa användare utanför förvaltningen

Bruttoutgifter och inkomster för informationstjänstcentralens service och uppgifter under åren 1998-2000, milj. mk:

Service/uppgift	Omkostnader (bruttoutgifter)			Motsvarande inkomster		
	1998 bosk slut	1999 budget	2000 budgetprop.	1998 bosk slut	1999 budget	2000 budget- prop.
Statistik	11,6	10,5	17,9	1,3	0,7	0,7
Ekonomi	21,9	21,3	21,7	13,5	11,9	12,3
Informationsförvaltning	19,2	22,7	22,9	9,4	-	0,3
Förvaltnings- och ämbetsverksservice	5,7	5,9	6,5	0,1	-	0,3
Ledning	1,9	2,0	2,8	0,1	-	0,1
Sammanlagt	60,3	62,4	71,8	24,4	12,7	13,8

Tabell med jämförelsetal över utvecklingen inom den avgiftsbelagda verksamheten:

	1998 utfall		1999 prognos		2000 budgetprop.	
	Offentligr.	Övriga	Offentligr.	Övriga	Offentligr.	Övriga
Inkomster av den avgiftsbelagda verksamheten, 1 000 mk	13 457	9 328	11 300	1 100	11 730	1 800
Särkostnader för den avgiftsbelagda verksamheten, 1 000 mk	13 418	9 180	10 962	841	11 600	1 745
Driftsäterstod, 1 000 mk	39	148	338	259	130	55
— % av inkomsterna	0,3	1,5	3,0	23,5	1,1	3,0
Andel av gemensamma kostnader, 1 000 mk	126	106	297	230	126	44
Överskott/Underskott, 1 000 mk	-87	42	41	29	4	11
— % av inkomsterna	-0,6	0,5	0,4	2,6	0,0	0,6

21. Omkostnader (reservationsanslag 2 år)

Under momentet beviljas ett nettoanslag om 58 000 000 mk.

Anslaget får även användas till finansiering av vissa EU-projekt.

Förklaring: Vid dimensioneringen av anslaget har såsom nettobudgeterade inkomster av den avgiftsbelagda servicen beaktats 13 530 000 mk, vilket innebär ett tillägg av 1 130 000 mk, samt såsom tillgodohavanden från EU och övriga inkomster 250 000 mk.

Vid dimensioneringen av anslaget har såsom ökning av bruttoutgifterna beaktats 3 830 000 mk som utgifter förorsakade av upprätthållande av datasystem och andra driftutgifter samt 6 700 000 mk som utgifter som utförandet av jordbruksräkningen föranleder. Då såsom av-

drag beaktas 1 100 000 mk i överföring till moment 32.10.22 av datakommunikationsutgifter som gäller arbetskrafts- och näringscentralernas landsbygdsavdelningar blir ökningen av bruttoutgifterna 9 430 000 mk.

Jordbruksräkningen genomförs i FAO:s alla medlemsländer år 2000. De sammanlagda kostnaderna för jordbruksräkningen i Finland väntas bli 11 000 000 mk, varav 1 300 000 mk har budgeterats år 1999. EU:s medfinansiering, ca 6 000 000 mk, intäktsförs sannolikt under åren 2001 och 2002.

Utgifter och inkomster:	mk
Bruttoutgifter	71 780 000
Särskilda utgifter för den avgiftsbelagda verksamheten	12 327 000
Övriga omkostnader	59 453 000

		2000 anslag	58 000 000
Bruttoinkomster	13 780 000	1999 anslag	49 700 000
Inkomster av den avgiftsbelagda verksamheten	13 530 000	1999 tilläggsb.	-1 000 000
— offentligrättsliga prestationer	11 730 000	1998 bokslut	35 888 000
— övriga prestationer	1 800 000		
Övriga inkomster	250 000		
Nettoutgifter	58 000 000		

03. Landsbygdsnäringsnämndens besvärsnämnd

Förklaring: Landsbygdsnäringsnämndens besvärsnämnd behandlar i egenskap av besvärinstans besvär över beslut som fattats av landsbygdsnäringsförvaltningen, närmast arbetskrafts- och näringscentralernas landsbygdsavdelningar samt jaktvårdsdistrikten och fiskeområdena, och s.k. processuell klagan. Den omständigheten att det finns bestämmelser på många olika nivåer och att de ofta lämnar rum för tolkning samt att i synnerhet bestämmelser och föreskrifter på lägre nivå ofta har ändrats har avsevärt försvårat och försinkat beredningen och avgörandet av ärenden.

Följande tabell upptar jämförelsetal som beskriver landsbygdsnäringsnämndens arbete:

	1994	1995	1996	1997	1998	1999 uppsk.	2000 uppsk.
Anlända nya besvär, st.	707	643	503	419	442	400	400
Givna beslut, st.	763	735	464	390	432	425	425

Från och med 1996 har målet för tiden för behandling av besvärärenden varit en genomsnittlig behandlingstid om ca 5 månader. Målet har årligen underskridits, men från 1996 till 1998 har den genomsnittliga behandlingstiden stigit med ungefär en månad från 3,8 månader till 4,8 månader. Att behandlingstiden har förlängts beror bl.a. på att besvärsnämnden år 1997 i regel började reservera ändringssökanden tillfälle att inlämna genmäle. En annan delorsak till att behandlingstiden förlängts är att besvärärendena är så olika. Också besvaren över stödövervakningen har varit tidsödande. Målet är ändå att alltjämt bibehålla en genomsnittlig behandlingstid om fem månader; den är skälig med avseende på ändringssökandenas rättsskydd.

Besvärsnämndens beslut kan, med några undantag, överklagas direkt hos högsta förvaltningsdomstolen, alternativt kan besvärstillstånd sökas hos högsta förvaltningsdomstolen. År 1997 ledde 14,6 % av besvärsnämndens samtliga beslut till besvär hos högsta förvaltningsdomstolen eller ansökan om besvärstillstånd. År 1998 var motsvarande andel 12,7 %. Målet i fråga om dessa är att andelen besvär hos högsta domstolen skulle vara högst 15 %. Målet är att bibehålla en sådan kvalitet i fråga om avgörandena att andelen besvär som riktas till högsta förvaltningsdomstolen med anledning av besvärsnämndens beslut understiger 15 procent.

Det vanliga är att en behandlingsavgift om 500 mk tas ut för beslut som besvärsnämnden fattar. Av de givna besluten har ca 82 % varit avgiftsbelagda åren 1997 och 1998. Till följd av bestämmelser i vissa av rådets förordningar kommer antalet avgiftsbelagda beslut att sjunka något. Besvärsnämnden uppskattar att de avgiftsbelagda besluten år 2000 kommer att utgöra ca 75-80 %.

21. <i>Omkostnader</i> (reservationsanslag 2 år)	2000 anslag	3 000 000
Under momentet beviljas 3 000 000 mk.	1999 anslag	3 000 000
	1998 bokslut	3 000 000

04. Övriga utgifter inom jord- och skogsbruksministeriets förvaltningsområde

25. *Veterinärvård* (förslagsanslag)

Under momentet beviljas 6 500 000 mk.

Anslaget får användas till betalning av utgifter för bekämpning och förebyggande av djursjukdomar, djurskydd och annan veterinärvård, utbildning, specialisering för veterinärer och förrättningsarvoden samt beviljande av forskningsstipendier och avlönande av tillfällig arbetskraft.

Anslaget får användas till betalning av utgifter som föränleds av avlönanandet av personal i en omfattning som motsvarar högst tio årsverken, varav högst sju får gälla specialisering för veterinärer.

Förklaring: Vid dimensioneringen av anslaget har såsom tillägg beaktats 500 000 mk som utgifter för forskning som gäller bekämpande och förebyggande av EHEC-bakterien, varav EU:s medfinansiering 250 000 mk har beaktats som inkomst under moment 12.30.04.

Avsikten är att bevilja forskningsstipendier för forskning som utreder alternativ till djurförsök och för forskning i anknytning till hälso- och sjukvård för husdjur och produktion av animaliska livsmedel.

2000 anslag	6 500 000
1999 anslag	6 000 000
1998 bokslut	5 103 614

26. *Internationellt samarbete* (reservationsanslag 2 år)

Under momentet beviljas 13 000 000 mk.

Anslaget får användas till betalning av konsumtionsutgifter som föränleds av samarbete inom ramen för internationella organisationer, ingångna internationella och mellanstatliga avtal och övrigt internationellt samarbete inom

området. Dessutom får anslaget användas till utgifter som föränleds av beredningen och administrationen av närområdessamarbetsprojekt inom jord- och skogsbruksministeriets verksamhetsområde samt till inhämtande av utredningar som syftar till främjande av det internationella ekonomisk-tekniska samarbetet. Anslaget får användas till löneutgifter för tillfällig personal i en omfattning som motsvarar högst ett årsverke.

2000 anslag	13 000 000
1999 anslag	8 000 000
1998 bokslut	17 000 000

27. *Samarbetsforskning* (reservationsanslag 3 år)

Under momentet beviljas 39 000 000 mk.

Anslaget får användas till betalning av utgifter för forskning som sker i form av samarbete närmast mellan olika ämbetsverk, inrättningar eller andra enheter och som stöder de strategiska förberedelserna inom förvaltningsområdet och en utveckling av de näringar som är på förvaltningsområdets ansvar samt till betalning av utgifter för styrning av denna forskningsverksamhet. Anslaget får, så som jord- och skogsbruksministeriet bestämmer närmare, användas till betalning av löneutgifter och övriga konsumtionsutgifter, utgifter för sakkunnigbedömningar av forskningsprojekt samt sådana utgifter för anskaffning av anordningar till statliga ämbetsverk eller inrättningar som hänförs till investeringsutgifter. Anslaget får även användas till finansiering av europeiska forskningsprojekt. Anslaget får användas till betalning av utgifter för avlönande av personal i en omfattning som motsvarar högst 95 årsverken.

Förklaring: Anslaget beräknas fördela sig på de olika användningsändamålen som följer:

	mk
Hållbar användning av naturtillgångarna	1 700 000
Geoinformationsforskning	1 700 000
Forskning som gäller naturens mångfald	3 000 000
Jordbruk och livsmedel	6 500 000
Skogsbruk	7 000 000
Fiskeri- och viltushållning	1 800 000
Vattentillgångar och hushållsvatten	2 200 000
Europeiskt forskningssamarbete	3 800 000
Klusterforskning	10 900 000
Utvecklande av ledarskap och planering inom förvaltningsområdet	400 000
Sammanlagt	39 000 000

Hållbar användning av naturtillgångarna

Med anslaget finansieras sådan aktuell forskning som behövs för breddande av kunskapsbasen inom forskningsområdet och sådana forskningsprojekt som tjänar en minskning av de skadliga miljöverknningar som användningen av naturtillgångar har och forskningsprojekt i samband med detta. När beslut om att finansiera projekten fattas beaktas särskilt riktlinjerna i ministeriets naturresursstrategi och de kunskapsbehov som bottnar i målprogrammet för vattenvården.

Geoinformationsforskning

Med anslaget produceras forskningsrön som främjar upprätthållandet av fastighetssystemet samt sam användningen av geografisk information och som utvecklar den allmänna kartproduktionen. Forskningsrönen används särskilt vid utveckling av fastighetsbildningslagstiftningen, fastighetsvärderingsmetoderna, metoderna för kalkylering och analysering av fjärranalysmaterial samt den numeriska kartproduktionen och sam användningen av geografisk information.

Forskning som gäller naturens mångfald

Anslaget används till deltagande i det FIBRE-program för biodiversitetsforskning som Finlands Akademi inlett och samordnar.

Jordbruks- och livsmedelsforskning

Med anslaget finansieras sådana omfattande forskningsprogram (för husdjurens produktionsmiljö, potatis och havre) som inlets på initiativ av lantbruksforskningsdelegationen och slutförandet av forskningsprogrammet för mjölk samt några tämligen omfattande enskilda forskningsprojekt. Medel används också särskilt till sådan forskning som gäller livsmedlens kvalitet och säkerhet och till forskning som stöder beredningen av rättsakter och författningar och kontrollverksamheten samt till utveckling av metoder gällande detta. För veterinärvårdens del prioriteras forskningen i djursjukdomar och livsmedelssäkerhet. Nya forskningsprogram bereds utifrån avvägningarna i den forskningspolitiska strategi som jord- och skogsbruksministeriet godkänt för åren 1997-2000 och de rekommendationer som givits i samband med internationella utvärderingar av forskningsinrättningarna. I de nya forskningsprogrammen betonas forskningsbehov som hänför sig till utvecklingen av sådana produktområdesspecifika strategier som arbetsgruppen för ett jordbrukspolitiskt program har föreslagit.

Skogsbruksforskning

Med anslaget finansieras aktuella samarbetsforskningsprojekt som tjänar beredningen av skogspolitiken och det praktiska skogsbruket. Utvecklingen av skogsbruksplaneringen utgör ett delområde av tilltagande vikt inom forskningen. Anslaget avses täcka utgifterna för styrning av forskningsverksamheten och utgifter som utförs för utvecklande av forskningsverksamheten.

Fiskeri- och viltushållningsforskning

Med anslaget finansieras i första hand sådan forskning som tjänar fiskodlingen och den industriella användningen av fisk som livsmedel samt den storinsjöundersökning som genomförs inom ramen för Saimenforskningen och forskning som anknyter till ordnandet av skötseln av hotade fiskarter. Anslaget används på viltushållningssidan främst till utredningar om uppskattningen av storleken på stammarna av hjortdjur och stora rovdjur.

Forskning i vattentillgångar och hushållsvatten

Med anslaget genomförs forsknings- och utvecklingsprojekt som följer vattentillgångsstrategin inom ministeriets förvaltningsområde samt riktlinjerna för den forsknings- och utvecklingsverksamhet som gäller användningen och skötseln av vattentillgångarna. Anslaget används även till finansiering av Teknologiska utvecklingscentralens teknologiprogram för vattenförsörjning och av sådana forskningsprojekt beträffande kvaliteten på hushållsvatten som ingår i Finlands Akademiens forskningsprogram för miljöhälsovård.

Europeiskt forsknings-samarbete

Avsikten är att med anslaget finansiera sådan samarbetsforskning inom ministeriets verksamhetsområde som hänför sig till EU:s femte ramprogram för forskning och teknologiutveckling. Avsikten är att med anslaget stödja också forskargrupper som förbereder sig inför internationellt forsknings-samarbete och andra projekt som anknyter till detta samarbete.

Klusterforskning

Anslaget används till fortsatt finansiering av projekt som gäller livsmedels- och skogs-klustren och som fortfarande pågår. För skogs-klustrets del kräver en fortsättning på projekt som finansieras gemensamt av Finlands Akademi, Tekes och jord- och skogsbruksministeriet möjligheten för ministeriets del att fortsätta finansieringen i 2-3 år. Förutom behoven av fortsatt finansiering av projekt inom livsmedelsklustret inriktas den finansiering som gäller livsmedelsklustret i synnerhet på att förbättra livsmedelssäkerheten genom att forskningen inriktas bl.a. på de säkerhetsrisker som är förknippade med processer för framställning och förpackning av livsmedel. Den finansiering som gäller livsmedelsklustret börjar också omfatta frågor inom trädgårdsproduktionskedjan, särskilt för de viktigaste trädgårdsbärens vidkommande. Ett nytt område som förutsätter tilläggsfinansiering är samordning och utveckling av forskningen inom klustret för en hållbar användning av naturresurser. Basen för utvecklande av klustret ligger i de många forskningsbehov som hänför sig särskilt till statsrå-

dets principbeslut om mål för vattenvården fram till år 2005 (19.3.1998). De främsta forskningsteman inom klustret har ett samband med att jordbrukets belastning av vattendragen minskas med minst 50 %, med jordbruksmiljöns mångfald, med planeringen av jordbrukets miljöpolitik och med det tilltagande informationsbehovet i anknytning till beslutsfattandet samt med konsekvensuppföljningen. Det är också möjligt att till klusterforskningen styra andra medel för samarbetsforskning som reserverats för olika ändamål under detta moment. Anslag för olika ändamål kan användas även till sådana projekt inom horisontella forskningsprogram som tjäna målen för ministeriets sektorforskning; ett av dessa program är Finlands Akademiens forskningsprogram för globala förändringar.

Utveckling av ledningen och planeringen inom förvaltningsområdet

Anslaget används till utgifter som föranleds av aktuella utvärderingar av ämbetsverk inom förvaltningsområdet och av genomförandet av de rekommendationer som givits vid tidigare utvärderingar.

2000 anslag	39 000 000
1999 anslag	38 100 000
1998 bokslut	36 200 000

66. Vissa medlemsavgifter och finansiella bidrag (förslagsanslag)

Under momentet beviljas 15 100 000 mk.

Anslaget får användas till betalning av medlemsavgifter och frivilliga finansiella bidrag till internationella organisationer med anknytning till jord- och skogsbruksministeriets verksamhetsområde samt till andra sådana betalningar till utlandet som föranleds av internationella åtaganden.

Förklaring: Momentets rubrik har ändrats.

2000 anslag	15 100 000
1999 anslag	13 100 000
1998 bokslut	13 096 376

(11.) EU:s deltagande i strukturpolitiska åtgärder inom livsmedelshushållningen och landsbygden (EU)

Förklaring: Kapitlet har slopats i budgeten och dess moment 61 har flyttats till motsvarande moment i kapitel 30.14.

12. Inkomststöd för jordbruket och trädgårdsodlingen

Förklaring: Till följd av de mindre gynnsamma naturförhållandena, den småbruksdominerade produktionsstrukturen och de övriga särdragen hos jordbruket i Finland blir produktionskostnaderna höga hos oss. Försäljningsinkomsterna täcker inte kostnaderna för produktionen. I syfte att trygga jordbrukets verksamhetsbetingelser och produktionens lönsamhet samt att säkerställa att jordbrukarbefolkningens inkomstnivå blir skälig stöds jordbruket genom budgetmedel. Inkomststödet till jordbruket består av stödformer som EU finansierar helt eller delvis och av nationellt stöd.

Förändringar i jordbrukets ekonomiska omvärld

Reformen av EU:s gemensamma jordbrukspolitik samt förändringarna i regional- och strukturpolitiken och de förändringar som på grund av övergångsperiodens upphörande sker i de nationella stödssystemen förändrar jordbrukets ekonomiska omvärld kraftigt från och med år 2000.

Syftet med reformen av den gemensamma jordbrukspolitik (Agenda 2000) är att förbereda EU:s utvidgning österut och den förhandlingsrunda inom ramen för WTO som inleds 1999. Det centrala målet för reformen av marknadsordningarna är att förbättra det europeiska jordbrukets konkurrenskraft på den inre och den yttre marknaden. Målet nås genom att producentpriserna sänks närmare världsmarknadsprisnivån och genom att kompensation i form av direkt inkomststöd från EU betalas till jordbrukarna för det inkomstbortfall som blir följden. Reformen genomförs stegvis så, att den är i kraft i sin helhet under regleringsåret 2007/2008.

I stöd villkoren ägnas mera uppmärksamhet än tidigare åt produktionsmetodernas miljövänlighet samt åt produktsäkerheten och produktkvaliteten. Av de jordbruksprodukter som är centrala för Finland är spannmålen, oljeväxterna, proteingrödorna, stärkelsepotatisen, nötköttet och mjölken omedelbara föremål för produktspecifika reformer. Reformens ekonomiska verkningar riktar sig indirekt också till andra produkter.

Med reformens hjälp vill man integrera den gemensamma jordbrukspolitik och landsbygdsutvecklingen till en mera sammanhållen helhet. Detta åsyftas också genom att de tidigare separata förordningar som gäller kompletterande CAP-åtgärder och jordbrukets strukturåtgärder nu samlas till en enda landsbygdsutvecklingsförordning. Av de stödformer som är centrala från Finlands synpunkt omfattar den bl.a. kompensationsbidraget, miljöstödet för jordbruk samt stödformer som syftar till att utveckla jordbruksstrukturen och landsbygdens verksamhetsbetingelser.

Strukturen hos det nationella stöd som kompletterar EU:s stödssystem förändras. De stödformer som enligt anslutningsfördraget skall tillämpas under en övergångsperiod upphör år 1999. Under år 1999 förs förhandlingar med kommissionen om en förlängning av de nationella jordbruksstöden till södra Finland. En del av stödformerna, såsom det nordliga stödet och det nationella stödet för växtodling är i kraft tills vidare.

Producentprisernas utveckling

På den gemensamma marknaden bestäms producentpriserna på jordbruksprodukter till stor del utifrån livsmedelsindustrins konkurrenskraft. Den skärpta konkurrensen mellan företagen både

på den gemensamma marknaden och i Finland återspeglas också i producentpriserna. Prisnivån för inhemska råvaror kan inte avvika avsevärt från prisnivån i de viktigaste konkurrentländerna. Enligt indexet för producentpriser inom jordbruket (exklusive stöd) var producentpriserna år 1998 i genomsnitt en procent högre än året förut. Priserna på växtodlingsprodukter steg med 2,7 % och priserna på husdjursprodukter med 0,3 % från föregående år. Prisutvecklingen uppvisar emellertid stora skillnader i fråga om produktgrupper och enskilda produkter.

Stöd till jordbruket

Systemet med stöd till jordbruket i Finland består av stödformer som baserar sig på den gemensamma jordbrukspolitiken och som kompletteras av de nationella stöden. Stöden är av central betydelse för jordbrukarnas inkomstbildning och vid tryggheten av jordbruksproduktionens lönsamhet. Enligt en preliminär totalkalkyl för jordbruket utgjorde stöden i genomsnitt 41 % av jordbrukets och trädgårdsodlingens totala intäkter 1998. Inom basjordbruket var andelen 44 % och inom trädgårdsodlingen, växthusproduktionen inberäknad, var den 15 %.

Inom trädgårdsodlingen utgjorde stöden 63 % av den lantbruksinkomst som återstår som arbetslön och som ränta på det egna kapital som är bundet i produktionen. Inom basjordbruket var andelen 171 % (i jordbruket och trädgårdsodlingen i genomsnitt 161 %). I praktiken innebär det att de intäkter som utgjorde producentpriser täckte de rörliga kostnaderna i sin helhet när det gällde basjordbruket men de fasta kostnaderna bara delvis.

Stöd som gäller produktionen inom jordbruket och trädgårdsodlingen 1998-2000, milj. mk:

	1998 utbetalt (uppsk.)	Uppsk. utbetaln. 1999	Uppsk. utbetaln. 2000
Nationellt stöd för jordbruket och trädgårdsodlingen (mom. 30.12.41)	3 665	3 567	3 500
EU-inkomststöd sammanlagt (mom. 30.12.43)	1 629	1 600	2 172
Miljöstöd sammanlagt (mom. 30.12.45)	1 637	1 690	1 287 ¹⁾
— statens andel	821	849	568
— EU:s andel	816	841	719
Kompensationsbidrag sammanlagt (mom. 30.12.46) ²⁾	1 643	1 734	2 543
— statens andel	1 197	1 213	1 591
— EU:s andel	446	521	952
Sammanlagt	8 574	8 591	9 502
— statens andel	5 683	5 629	5 659
— EU:s andel	2 891	2 962	3 843
— EU:s andel (%)	34	34	40

1) Dessutom överförs 110 milj. mk från föregående år, varav hälften utgör EU:s andel.

2) Under momentet betalas år 2000 både statens och EU:s andel. Tidigare ingick EU:s andel under mom. 30.(11.61). I beloppet för år 1999 ingår också EU-andelar som betalas av anslag för tidigare år.

Till följd av utbetalningstidtabellen betalas vissa stöd ut under två budgetår.

Via det integrerade systemet för administration och kontroll (IACS) betalades 1998 ut stöd till ca 85 100 gårdar, vilket är 3 300 gårdar färre än år 1997. Sedan år 1995 har antalet gårdar minskat med 10 500. Antalet gårdar med produktionsverksamhet som inte har sökt eller fått stöd beräknas vara 2 000-3 000.

Kostnader

Enligt en totalkalkyl för jordbruket som beaktar inte bara prisutvecklingen utan också förändringarna i insatsanvändningen förblev jordbrukets och trädgårdsodlingens totala kostnad år 1998 på samma nivå som året förut.

Den lindriga prisuppgång för produktionsinsatser som skett under åren 1996 och 1997 bröts år 1998. Priserna på produktionsinsatser sjönk med knappt 2 %, mätt med prisindexet för produktionsinsatser. Den relativt sett största prisnedgången jämfört med år 1997 gällde energi (-8,4 %). Foderpriserna sjönk med 4 % och priserna på gödselmedel med 2,9 %. Investeringskostnaderna steg däremot med en procent. Enligt totalkalkylen för jordbruk var jordbrukets och trädgårdsodlingens räntekostnad år 1998 sammanlagt 776 milj. mk, vilket är 38 milj. mk (4,6 %) lägre än året förut. Nedgången i räntekostnader beror främst på att kreditstocken minskat med drygt 260 milj. mk. År 1998 var medelräntan på krediter 6,4 %, vilket är 0,1 procentenhet lägre än år 1997.

Lantbruksinkomstens utveckling

Enligt Lantbruksekonomiska forskningsanstaltens (MTTL) totalkalkyl återstod av lantbruksinkomsten 1998 för arbetslön till jordbrukarna och trädgårdsodlarna och ränta på det egna kapital som investerats i produktionen 5,3 mrd. mk, vilket är 0,9 mrd. mk (14,2 %) mindre än året förut. Nedgången i lantbruksinkomsten sedan år 1997 förklaras av de dåliga väderförhållandena under vegetationsperioden, nedgången i producentpriset på griskött och nedgången i jordbruksstöden. År 1998 var intäkterna av växtodling 0,4 mrd. mk (17 %) mindre än året förut, vilket beror på nedgången i dels försäljningsvolymen, dels priserna. Skördeskadornas ekonomiska verkningar inverkar ännu på det ekonomiska resultatet för år 1999, bl.a. genom det ökade behovet av köpfoder. I kalkylen har de skördeskadeersättningar som betalas för 1998 års skörd beaktats för år 1999. Att husdjursintäkterna sjunkit med 0,2 mrd. mk berodde främst på att producentpriserna för griskött gått ned. Beloppet av utbetalda stöd var 0,3 mrd. mk mindre än året förut. Från den genomsnittliga nivån för åren 1992-1994 har lantbruksinkomsten sjunkit med 2,3 mrd. mk, dvs. 30,5 %. År 1997 var lantbruksinkomsten 1,4 mrd. mk (-19,2 %) lägre än genomsnittet för åren 1992-1994.

Totalkalkyl för jordbruket och trädgårdsodlingen 1992-1998, mrd. mk (nominella priser):

	1992-1994	1995	1996	1997	1998
	i genomsnitt				prognos
Totalintäkt sammanlagt, varav	25,3	22,3	21,7	21,4	20,6
— försäljningsink. till marknadspris	20,4	11,4	12,0	12,2	11,7
— stöd	4,4	10,6	9,3	8,8	8,5
— övriga intäkter (bl.a. hyror)	0,5	0,4	0,4	0,4	0,4
Kostnader för jordbruket sammanlagt, varav	17,7	15,0	15,3	15,3	15,3
— avskrivningar, räntor och hyror	6,5	5,7	5,6	5,4	5,3
— övriga kostnader	11,2	9,3	9,7	9,9	10,0
Lantbruksinkomst	7,6	7,3	6,4	6,2	5,3
Förändring från året förut					
— mrd. mk		-0,3	-0,9	-0,3	-0,9
— %		-3,8	-12,4	-4,1	-14,2

Utvecklingen i fråga om jordbruksproduktionens volym och självförsörjningsgraden

År 1998 förblev jordbruksproduktionen på ungefär samma nivå som året förut. Produktionen av nötkött, fårkött och ägg minskade däremot betydligt från föregående år. Den kraftiga ökningen inom produktionen av fjäderfäkött fortgick också år 1998, då produktionen var 15,8 % större än under det föregående året. År 1998 producerades sammanlagt 340 milj. kg kött, vilket var 7,6 milj. kg (2,3 %) mera än år 1997.

Utvecklingen i fråga om produktionsvolymerna för jordbruksprodukter 1997/1998 och självförsörjningsgraden år 1998:

	Produktionsvolym		Förändring		Självförsörjnings-
	1997	1998	1997/1998		grad
	milj. kg	milj. kg	milj. kg	%	år 1998
Mjök	2 370	2 363	-7,4	-0,3	vätska 108 fett 126
Kött	332,0	339,6	+7,6	+2,3	109
Nötkött	98,9	93,1	-5,8	-5,8	94
Griskött	178,9	183,9	+5,0	+2,8	105
Fårkött	1,2	1,0	-0,2	-12,1	52
Fjäderfäkött	52,7	61,0	+8,3	+15,8	99
Övriga	0,4	0,5	+0,1	+25,0	..
Ägg	66,7	62,7	-4,0	-6,0	120
Vete	464	397	-67	-14,5	63
Råg	47	49	+2	+4,2	45
Fodersäd	3 295	2 327	-968	-29,4	..

År 1998 var den odlade åkern (inkl. träda) 2,17 milj. hektar, vilket är 41 000 hektar (1,9 %) mera än året förut. Odlingsarealen för spannmålsväxter, 1,16 milj. hektar, var 39 300 hektar större än det föregående året. Odlingsarealen för brödsäd var 173 000 hektar, vilket är 25 700 hektar mindre än år 1997. Odlingsarealen för fodersäd var 983 700 hektar. År 1998 var arealen träda som fick CAP-stöd 155 900 hektar, varav 108 300 hektar (69 %) frivillig träda. Odlingsarealen för oljeväxter var nästan 65 000 hektar.

Till följd av det dåliga vädret under vegetationsperioden blev skörden både till mängd och till kvalitet svagare än året förut. Totalskörden av spannmål var 2 780 milj. kg (i genomsnitt 2 500 kg per hektar), medan den året förut var 3 810 milj. kg (i genomsnitt 3 410 kg/hektar). Andelen skörd av oklanderlig kvalitet var i medeltal 70 %. Hos brödsäd var andelen 52 %.

De svaga väderförhållandena märktes också i säningsarealerna för höstsäd, som var 43 500 hektar (drygt 65 %) mindre än hösten 1997. Säningsarealen för råg var 10 300 hektar, dvs. cirka en tredjedel av föregående års säningsareal.

År 1998 var den åkerareal som odlades ekologiskt eller befann sig i omlägningskedet ca 127 000 hektar, vilket är nästan 6 % av den odlade åkerarealen. Antalet gårdar var sammanlagt nästan 5 100. Den areal som odlades ekologiskt var ca 85 000 hektar. Det mål om 120 000 hektar som anges i miljöprogrammet för jordbruket och uppställts för programperioden 1995-1999 nåddes därmed redan 1998.

41. Nationellt stöd för jordbruket och trädgårdsodlingen (reservationsanslag 2 år)

Under momentet beviljas 3 500 000 000 mk.

Anslaget får användas till stöd enligt lagen om nationella stöd till jordbruket och trädgårdsodlingen (1059/1994, ändr. 1343/1996). Anslaget får dessutom användas på det sätt jord- och skogsbruksministeriet bestämmer till betalning av den nationellt finansierade och den av EU delfinansierade delen av det nationella tilläggsbidraget för dikor enligt rådets förordning (EG) nr 1254/99 och till det nationella stödet för växtodling enligt kommissionens beslut (97/428/EG) samt till utgifter som föranleds av åtgärder i syfte att göra jordbruks- och trädgårdsprodukter kända och främja åtgången av dem, upprättande av ett kvalitets-system för gårdar, studiepenningen till jordbrukare samt nationella stöd för honungs-, potatis- och utsädesproduktion. Anslaget får även användas till särskilda utgifter för verkställighet av systemen för inkomststöd, till utgifter för forskning som gäller EU-medlemskapets konsekvenser för jordbruket och trädgårdsodlingen samt till utgifter som föranleds av avtal om kompensation av inkomstbortfall vid byte av produktionsinriktningen (tillfälligt inkomststöd).

De stödbeslut som fattas år 2000 eller fattats tidigare får åsamka utgifter om högst 500 000 000 mk som hänförs till åren i fråga och betalas med anslaget för år 2001. Dessutom får högst 35 000 000 mk i utgifter åsamkas under åren 2001-2005 av sådana avtal om tillfälligt inkomststöd till jordbruks- och trädgårdsproducenter som ingås år 2000 eller ingåtts tidigare.

Förklaring: Målet för det nationella stödet för jordbruk och trädgårdsodling är att komplettera EU:s stödsystem (EU-inkomststöd, kompensationsbidrag och miljöstöd), trygga jordbrukets verksamhetsbetingelser och

jordbruksproduktionens lönsamhet samt främja bevarandet av landsbygdens livskraft.

Utgifterna för sådana beslut om nationella stöd som fattas år 2000 eller fattats tidigare och som skall betalas av anslaget för år 2001 får vara högst 500 000 000 mk. I fullmakten har man beaktat det tilläggsbehov av anslag som föranleds av att produktionsmängderna eventuellt ökar.

Användningsändamålen för anslaget under momentet för nationellt stöd för jordbruket och trädgårdsodlingen kan delas in i fem huvudkategorier, dvs. nordligt stöd, nationellt stöd för växtodling, annat nationellt stöd, vissa särskilda utgifter för inkomststöd samt, från och med år 2000, nationella specialstöd för jordbruk, om vilka förhandlingar förs med kommissionen under år 1999. Dessa stöd utgör en fortsättning på det stödarrangemang som förhandlats fram år 1996 utifrån artikel 141 i anslutningsfördraget och som gällde åren 1997-1999. För inkomststödens del gäller specialstöden åtminstone stöden för husdjurskötsel och trädgårdsodling i södra Finland. Arrangemanget med stöd för växtproduktion i södra Finland grundar sig på ett hektarbaserat nationellt stöd för växtodling. I stödområdena C betalas vid sidan av det nordliga stödet också nationellt stöd för växtodling. Till det övriga nationella stödet hör de stödbeslut som inte ingår i de ovan uppräknade stödformerna. Sådana är bl.a. det nationella stödet för potatisproduktion, det nationella tilläggsbidraget för dikor, utgifterna för att främja åtgången på jordbruks- och eko-produkter och göra trädgårdsprodukter mera kända samt studiepenningen för jordbrukare. I mål 1-området betalar EU en del av kostnaderna för dikobidraget. Den inkomst som motsvarar EU-andelen, 1 000 000 mk, har beaktats under moment 12.30.01. Dessutom betalas av anslaget vissa särskilda utgifter i anknytning till inkomststöden.

Den uppskattade fördelningen av nationellt stöd för jordbruk och trädgårdsodling på olika objekt under 1998-2000 samt en uppskattning av användningen av fullmakten att överföra utgifter, milj. mk:

	1998	1999	2000
Uppskattat stöd för årets produktion sammanlagt	3 665	3 567	3 500 ¹⁾
Stöd under övergångsperioden	1 816	1 355	
Nordligt stöd	1 328	1 676	
Nationellt stöd för växtodling	395	397	
Övriga nationella stöd	106	120	
Särskilda utgifter för inkomststöd	20	19	
Stödutgifter som hänför sig till de föregående åren betalas av anslaget för respektive år	483	424	424
Fulmakt i budgeten	500	500	500

¹⁾ Ingen specifikation är möjlig ännu.

Syftet med det tillfälliga inkomststödet till jordbruks- och trädgårdsproducenter är att trygga den ekonomiska situationen för odlare som byter produktionsinriktning när intäkterna av den nya produktionen i begynnelsekedet blir lägre än efter att produktionen har stabili-

serats. Det tillfälliga inkomststödet utgör en del av den stöduppställning som förhandlats fram år 1996 för regionerna A och B utifrån artikel 141. Högst 25 000 mk per gård och år kan betalas i stöd i högst fem år. Systemet infördes 1998, men då ingicks avtal inte ännu.

De avtal som ingås 1999-2000 beräknas åsamka staten utgifter som följer:

	2000	2001	2002	2003	2004-
	milj. mk	milj. mk	milj. mk	milj. mk	milj. mk
Avtal som ingås 1999	5	5	5	5	-
Avtal som ingås 2000	5	5	5	5	5
Sammanlagt	10	10	10	10	5

2000 anslag	3 500 000 000
1999 anslag	3 567 000 000
1998 bokslut	3 725 000 000

43. EU-inkomststöd (förslagsanslag)

Under momentet beviljas 2 172 000 000 mk. Anslaget får användas till betalning av sådant inkomststöd till jordbruk och trädgårdsodling som Europeiska unionen finansierar och därmed jämförbara övriga utgifter som Europeiska unionen finansierar i sin helhet. Anslaget får även användas till betalning av kompensationsstöd till följd av att EU övergått till euron.

Förklaring: Syftet med EU:s inkomststöd är att kompensera de inkomstbortfall som sänkningarna av produktpriserna i samband med reformer av den gemensamma jordbrukspolitiken åsamkat. Ökningen av anslaget under momentet beror på den höjning av nuvarande enhetsstöd som sker i och med Agenda 2000 och på införandet av nya stödformer. Nya stödformer som tas i bruk år 2000 är slaktbidragen för nötkreatur och kalvar, sådant stöd för jordbruksgrödor som betalas för vallensilage, tilläggsstödet för spannmål och oljevaxter (torkningsstöd), extensifieringstillägget för nötkreatur samt tilläggsersättningen för nötkött. Under momentet betalas kompensationsstöd

från EU som har till syfte att kompensera den nedgång i de direkta stöden som följt av eurons införande. Omräkningskursen för euron är 1,386 % lägre än den jordbruksomräkningskurs som varit i kraft tidigare.

I fråga om jordbruksgrödor betalas stöd på basis av rådets förordning (EG) nr 1251/99. Tjur- och dikobidrag samt extensifieringstillägg beviljas i enlighet med förordning (EG) nr 1254/99. Produktionsstöd för potatisstärkelse betalas i enlighet med rådets förordning (EG) nr 1868/94 och kompensationsbetalning för potatisstärkelse i enlighet med förordning (EG) nr 1766/99. I enlighet med nuvarande stödnivå betalas stöd för spånadslin och fiberhampa på basis av förordning (EEG) nr 1164/89 och stöd för torkat foder på basis av förordning (EG) nr 603/95 samt stöd för produktion av höfrö på basis av förordning (EEG) nr 2358/71. Bidrag per tacka betalas på basis av rådets förordning (EEG) nr 3013/89. Kompensationsstödet baserar sig på förordning (EG) nr 2799/98.

Vid dimensioneringen av anslaget under momentet har beaktats de stöd som betalas år 2000. Det beräknas att 2 172 000 000 mk behövs för EU-inkomststöd och därmed jämför-

bara övriga åtgärder som vidtas på basis av unionens bestämmelser och som EU finansierar i sin helhet samt för kompensationsstöd som EU betalar. Under moment 12.30.01 väntas i gengäld inflyta 2 172 000 000 mk från EUGFJ:s garantisektion.

Stödsystemet för jordbruksgrödor täcker nästan alla jordbrukande gårdar. Taket för den areal som kan beviljas stöd för jordbruksgrödor är 1,59 milj. hektar. År 1998 betalades stöd för jordbruksgrödor för ca 1,38 milj. hektar. År 2000 väntas hela basarealen för jordbruksgrödor vara i användning, eftersom stöd för vallensilage då kan fås. Tjurbidrag kan år 2000 betalas för högst 250 000 djur, dikobidrag för högst 55 000 djur och bidrag per tacka för högst 80 000 djur. De kvoter för tjurbidrag, dikobidrag och bidrag per tacka som beviljats Finland överstiger de nuvarande produktionsvolymerna. Enligt en uppskattning kommer tjurbidrag år 2000 att sökas för 188 000 tjurar, dikobidrag för 29 000 dikor och bidrag per tacka för 53 000 tackor.

I sådant inkomststöd som EU betalar har följande belopp betalats 1998 och väntas 1999-2000 bli betalt, milj. mk:

	1998	1999	2000
Stöd för jordbruksgrödor	1 347	1 325	1 871
Övriga stöd för åkerbruk	47	55	55
Djurstöd	235	220	238
Kompensationsstöd	-	-	8
Sammanlagt	1 629	1 600	2 172
Förändring jämfört med föregående år, milj. mk		-29	+572

2000 anslag	2 172 000 000
1999 anslag	1 600 000 000
1999 tilläggsb.	60 000 000
1998 bokslut	1 629 011 143

och 1285/1997). Av anslaget får även betalas ersättningar som hänför sig till tidigare år.

2000 anslag	20 000 000
1999 anslag	20 000 000
1998 bokslut	290 000 000

44. Ersättning för skördeskador (reservationsanslag 3 år)

Under momentet beviljas 20 000 000 mk.

Anslaget får användas till betalning av ersättningar enligt lagen om ersättande av skördeskador (530/1975, ändr. 1309/1990, 41/1997

45. Miljöstöd för jordbruket (reservationsanslag 2 år)

Under momentet beviljas 1 287 000 000 mk.

Anslaget får användas till betalning av miljö- stöd för jordbruket enligt det åtgärdsprogram som Europeiska kommissionen har godkänt för åren 1995-1999 och det nya åtgärdsprogram som godkänns för åren 2000-2006. Av anslaget får även högst 500 000 mk användas till projektbestämd planering av vattenhushållningsåtgärder som är gemensamma för flera gårdar och som staten finansierar helt och hållet, högst 3 000 000 mk får användas till allmän planering av skyddszoner och högst 2 500 000 mk får användas till betalning av utgifter som verkställandet, uppföljningen och utvecklingen av miljöstödet föranleder staten. Av anslaget får även betalas utgifter som hänförs till det föregående året. Anslaget får även användas till betalning av kompensationsstöd till följd av att EU övergått till euron.

De avtal och förbindelser som ingås år 2000 i enlighet med det nya system med miljöstöd för jordbruket som Europeiska kommissionen har godkänt får föranleda utgifter om sammanlagt högst 5 500 000 000 mk under åren 2001-2009.

Förklaring: Utgående från rådets förordning (EG) nr 1257/99, vilken gäller utveckling av landsbygden, har Finland berett ett system med miljöstöd för jordbruket för åren 2000-2006. Enligt regeringsprogrammet revideras systemet med miljöstöd för jordbruket från ingången av år 2000, varvid strävan är att det skall gälla så många gårdar som möjligt. Till miljöstödet för jordbruk väntas i enlighet med det åtgärdsprogram som kommissionen godkänt för åren 1995-1999 och det nya system som kommer att godkännas för åren 2000-2006 att åtgå 1 397 000 000 mk år 2000. För fi-

nansiering av systemet med miljöstöd finns, utöver anslaget under momentet, att tillgå 110 000 000 mk i medel som överförs från föregående år, varav hälften är EU:s andel. Under den nya programperioden är EU:s medfinansiering 75 % i mål 1-området och 50 % på andra håll i landet, dvs. den genomsnittliga medfinansieringen väntas vara 55 %. Vid dimensioneringen av anslaget har beaktats både EU:s medfinansiering 719 000 000 mk (ca 121 milj. euro) och statens medfinansiering 568 000 000 mk. Under moment 12.30.01 väntas, i motsvarighet till det totalbelopp som används till EU:s andel, inflyta 774 000 000 mk av medel ur garantisektionen vid Europeiska utvecklings- och garantifonden för jordbruket att användas till miljöstöd för jordbruket och kompensationsstöd.

Till utgifter som föranleds av förbindelser och avtal som ingåtts med stöd av det miljöprogram för jordbruket som varit i kraft 1995-1999 väntas åtgå 141 000 000 mk, och till miljöstöd enligt det nya åtgärdsprogrammet väntas åtgå 1 256 000 000 mk. Basstödet betalas arealbaserat i hela landet till jordbrukare som förbinder sig att i sin jordbruksproduktion iaktta de miljövillkor som fastställs i programmet. Anslaget används också till avtal om miljöspecialstöd samt till utbildning, rådgivning och demonstrationsprojekt som är förenliga med programmet. Vid dimensioneringen av anslaget har beaktats också utgifterna för verkställande, uppföljning och utveckling av miljöstödet och utgifter för projektbestämd planering av sådana vattenhushållningsåtgärder som är gemensamma för flera gårdar samt utgifter för allmän planering av skyddszoner.

Fullföljandet av systemen med miljöstöd för jordbruket i Finland beräknas föranleda utgifter som följer, milj. mk:

	2000	2001	2002	2003	2004-
Beslut som fattas och åtgärder som vidtas år 2000	1 256	1 329	1 364	1 406	4 373 ¹⁾
Beslut som fattats och åtgärder som vidtagits tidigare år	31	80	58	33	36
Sammanlagt	1 287 ²⁾	1 409	1 422	1 439	4 409

¹⁾ Belopp som betalas under åren 2004-2006. Nivån på sådana utgifter som infaller efter programperioden framgår efter att programmet godkänts.

²⁾ Dessutom 110 milj. mk i anslag som överförs från föregående år.

2000 anslag	1 287 000 000
1999 anslag	1 690 000 000
1999 tilläggsb.	—
1998 bokslut	1 690 000 000

46. Kompensationsbidrag (förslagsanslag)

Under momentet beviljas 2 543 000 000 mk.

Anslaget får användas till betalning av EU:s andel och statens andel i kompensationsbidrag enligt det åtgärdsprogram som Europeiska kommissionen godkänt för åren 1995-1999 och det nya åtgärdsprogram som godkänns för åren 2000-2006. Anslaget får även användas till betalning av kompensationsstöd till följd av att EU övergått till euron.

Förklaring: Utgående från den landsbygdsutvecklingsförordning (EG nr 1257/99) som Europeiska gemenskapernas råd godkänt 17.5.1999 har Finland berett för åren 2000-2006 en horisontell plan för utveckling av landsbygden i vilken kompensationsbidragen ingår. Enligt planen blir kompensationsbidraget hektarbaserat, samtidigt som växtartsbe-

gränsningarna slopas och stödnivån i genomsnitt stiger till 194 euro (1 154 mk) per hektar. Den horisontella planen för utveckling av landsbygden utarbetas så, att kompensationsbidragen gäller hela landet.

För kompensationsbidraget reserveras år 2000 sammanlagt 2 543 000 000 mk, vilket inbegriper både EU:s andel och statens andel. Vid dimensioneringen av anslaget har såsom EU:s andel beaktats 952 000 000 mk, varav 463 900 000 mk i överföring från moment 30.14.61, samt såsom nationell andel 1 591 000 000 mk. EU-andelen av kompensationsbidraget övergår till att betalas via garantisektionen vid Europeiska utvecklings- och garantifonden för jordbruket, så de inkomster som motsvarar EU:s andel, 952 000 000 mk, har budgeterats under moment 12.30.01.

2000 anslag	2 543 000 000
1999 anslag	1 213 000 000
1999 tilläggsb.	-53 600 000
1998 bokslut	1 195 599 092

13. Marknadsföring av jordbruksprodukter och balansering av produktionen

Statsrådet får godkänna arrangemang beträffande ägandet som leder till att staten avstår från sin bestämmanderätt i Avena Oy, men bibehåller ställningen som ägare till en kvalificerad minoritet, en tredjedel.

Förklaring: Avena Oy inledde sin verksamhet 1.1.1995, när Statens Spannmålsförråd lades ned till följd av Finlands medlemskap i EU. Staten äger bolagets hela aktiestock. Redan vid bildandet diskuterades möjligheten att även andra än staten skulle äga andelar i det nya bolaget. I fråga om Avena Oy, som ägnar sig åt spannmålshandel och spannmålshantering, har det varit motiverat att staten varit den enda ägaren under ett övergångsskede. Nu när fem år har gått och Agenda 2000-avgörandena har godkänts i Europeiska unionen också för jordbruksreformens vidarekommande kan det anses att den inledande övergångsperioden beträffande EU-medlemskapet har avslutats. Därför och i anknytning till behovet av att omorganisera jordbrukssektorn måste det anses adekvat att statens direkta ägarandel i Avena Oy kan minskas så, att staten dock fortsätter att äga en tredjedel (1/3) av bolagets hela aktiestock. Staten avses alltså bibehålla positionen som ägare till en kvalificerad aktieminoritet i bolaget.

De ordinarie utgifterna för exportbidraget för jordbruksprodukter, interventionslagringen, den privata lagringen och vissa andra åtgärder som inverkar på marknaderna för jordbruksprodukter finansieras i sin helhet med medel som garantisektionen vid EUGFJ förfogar över. På grund av eftersläpningen i utbetalningen från EU behövs temporär nationell finansiering, som har ordnats via interventionsfonden för jordbruket. Fonden har inget grundkapital för finansiering av sin

verksamhet, i stället har den fullmakt att uppta lån till ett belopp av 1 500 milj. mk. Ur statsbudgeten överförs till interventionsfonden för jordbruket ett belopp som beräknas täcka de utgifter som enligt EU:s rättsakter inte täcks ur EUGFJ:s garantisektion. Budgetöverföringen är 8,5 milj. mk år 2000.

Det ansvar för utbetalning i bruttobelopp som interventionsverksamheten föranleder fonden beräknas vara ca 805 milj. mk årligen. De funktioner som är mest betydande från finansieringssynpunkt är exportbidraget för husdjursprodukter, förädlade livsmedelsprodukter, spannmålsprodukter och socker samt stödprogrammen för mjölk, den privata lagringen av socker, stärkelsestödet och interventionslagringen av spannmål.

Utgifter för interventionsverksamheten under 1998-2000, milj. mk:

	1998	1999	2000
	bokslut	uppsk.	uppsk.
Exportbidrag, sammanlagt	648,6	650	650
— mjölk och mjölkprodukter	381,5		
— vegetabiliska produkter	173,6		
— förädlade livsmedel	81,5		
— kött och köttprodukter	10,9		
— ägg	1,1		
Interventionslagring, sammanlagt	12,2	10	10
Privat lagring, sammanlagt	23,9	30	30
— lagringsstöd för socker	20,5		
— övriga	3,4		
Programbaserade stöd, sammanlagt	82,1	85	85
— skolmjölk	25,0		
— industrismör	42,0		
— övriga	15,1		
Livsmedelsbistånd ¹⁾	11,3	10	10
Övriga stöd, sammanlagt	22,7	20	20
— stärkelsestöd	14,0		
— produktionsstöd för socker,	8,7		
Marknadsföring sammanlagt (EU)	800,5	805	805
Ränta o.dyl. utgifter (30.13.60)	9,7	9,5	8,5
Sammanlagt	810,2	814,5	813,5

¹⁾ Inbegriper produkternas bokföringsvärde.

Den sammanlagda omfattningen av det system med avträdelsestöd som stått till jordbruksföretagarnas förfogande under åren 1995-1999 var ca 7,6 mrd. mk. EU:s medfinansiering har varit 39 %. Systemet har genomförts långsammare än vad som uppskattades i programmet. Det omfattar ca 6 320 gårdar. I den horisontella planen för utveckling av landsbygden ingår inte genomförande av ett nytt system med förtidspension.

Stödet för nedläggning av jordbruksproduktion är ett avträdelsestöd som hänförs till artikel 141, och förhandlingar om en eventuell förlängning av det förs under år 1999. År 2000 väntas ca 20 gårdar bli delaktiga av stödet för nedläggning av jordbruksproduktion.

I det program för skogliga åtgärder inom jordbruket som är i kraft till utgången av 1999 anges att den areal som skall beskogas under programperioden 1995-1999 är 44 650 hektar. Detta är omkring hälften av programmets ursprungliga omfattning. Den areal som blir beskogad väntas vara omkring hälften av den nivå som anges i det nedbantade programmet. I den horisontella pla-

nen för utveckling av landsbygden ingår inte genomförande av ett nytt besöksnätssystem. Skogsförbättringsåtgärder kan vidtas som en del av det nationella skogsprogrammet, med nationell finansiering.

År 1998 infördes ett av gemenskapen delfinansierat stödsystem för främjande av produktionen och marknadsföringen av honung som baserar sig på rådets förordning (EG) nr 1221/97. Det grundar sig på ett nationellt program som kommissionen årligen godkänner och av vilket EU betalar hälften.

41. Utgifter för balansering av jordbruksproduktionen (reservationsanslag 3 år)

Under momentet beviljas 2 000 000 mk.

Anslaget får användas till betalning av utgifter för avtal, åkerbesöksnätspremier och andra åtgärder enligt lagen om balansering av jordbruksproduktionen (1261/1989, ändr. 975/1990 och 22/1992) samt avtal enligt lagen om styrning av jordbruksproduktionen (446/1977) om vilka beslut har fattats före 1995. Av betalningstekniska skäl får anslaget även användas till betalning av utgifter som överförts från tidigare år.

Förklaring: År 1998 användes sammanlagt 12 100 000 mk till betalning av utgifter för balansering av produktionen. Vid dimensioneringen av anslaget har beaktats den andel om ca 7 000 000 mk som beräknats bli överförd från år 1999. De balanseringsåtgärder som vidtagits före 1995 beräknas föranleda staten utgifter om 3 000 000 mk år 2001, 1 000 000 mk år 2002, 1 000 000 mk år 2003 och därefter sammanlagt högst 1 000 000 mk.

2000 anslag	2 000 000
1999 anslag	9 000 000
1998 bokslut	10 000 000

42. Avträdelsetersättning (förslagsanslag)

Under momentet beviljas 430 000 000 mk.

Anslaget får användas till betalning av ersättningar enligt lagen om avträdelsetersättning (16/1974, ändr. 1087/1985, 1316/1987, 998/1988, 1304/1990 och 1337/1992) och lagen om avträdelsetersättning för jordbruksföretagare (1330/1992).

Förklaring: Lagen om avträdelsetersättning för jordbruksföretagare upphörde att gälla vid utgången av 1995. Denna lag och la-

gen om avträdelsetersättning, som föregick den, beräknas föranleda staten utgifter om 412 000 000 mk år 2001, 400 000 000 mk år 2002 och 380 000 000 mk år 2003. Därefter sjunker de årliga utgifterna stegvis och upphör år 2010.

2000 anslag	430 000 000
1999 anslag	450 000 000
1998 bokslut	457 755 434

47. Stöd för nedläggning av jordbruksproduktion, stöd för besöksnät av åker samt utveckling av produktionen och marknadsföringen av honung (reservationsanslag 2 år)

Under momentet beviljas 361 000 000 mk.

Anslaget får användas till betalning av nedläggningsstöd och förvaltningskostnader enligt lagen om avträdelsetersättning för jordbruksföretagare (1293/1994), lagen om stöd för nedläggning av växthusproduktion och äppelodling (1297/1994) samt lagen om stöd för nedläggning av jordbruksproduktion (1340/1996) samt till betalning av stöd för besöksnät av åker enligt det åtgärdsprogram som Europeiska kommissionen godkänt för åren 1995-1999. Anslaget får även, på det sätt som statsrådet bestämmer närmare, användas till utgifter som föranleds av det program för utveckling av produktionen och marknadsföringen av honung som följer rådets förordning (EG) nr 1221/1997 samt till betalning av utgifter för besöksnätförbindelser som ingåtts före 1995. Dessutom får anslaget användas till betalning av kompensationsstöd till följd av att EU övergått till euron.

Förklaring: Vid dimensioneringen av anslaget har även EU:s andel beaktats. År 2000 beräknas stöd behövas till ett belopp av sam-

manlagt 381 000 000 mk. För finansiering av stöden står utöver anslaget under momentet till förfogande ett anslag om 20 000 000 mk som överförs från föregående år.

Anslaget under momentet beräknas fördela sig som följer, milj. mk:

	Anslag	motsvarande EU-andel
Avträdelsestöd för lantbruksföretagare	324	129
Stöd för nedläggning av jordbruksproduktion	1,1	
Stöd för nedläggning av växthusproduktion och äppelodling	4	
Skogliga åtgärder inom jordbruket	30 ¹⁾	15
— besogningskostnader	18	9
— bidrag för underhåll av beskogad åker	2	1
— kompensation för inkomstbortfall	10	5
Besogningsförbindelser före år 1995	1	-
Stöd för honungsproduktion	0,9	0,4
Sammanlagt	361¹⁾	144

¹⁾ Till förfogande står dessutom 20 milj. mk i anslag som överförs från föregående år.

Systemet med avträdelsestöd för lantbruksföretagare har genomförts utgående från ett program som godkänts för åren 1995-1999. Det beräknas att de förbindelser som godkänts före utgången av 1999 föranleder utbetalningar om sammanlagt 324 000 000 mk år 2000. Under moment 12.30.01 beräknas 129 000 000 mk inflyta från garantisektionen vid EUGFJ.

Stödet för nedläggning av jordbruksproduktion är en del av det stödpaket som följer av artikel 141 i anslutningsfördraget för Finland och som gäller s.k. allvarliga svårigheter. Genomförandet inleddes 1997. Förbindelser som ingåtts före år 2000 föranleder år 2000 utbetalningar om ca 1 100 000 mk. Nedläggningsstödet finansieras i sin helhet av nationella medel, och det betalas i ett för allt i stödområdena A och B. Nedläggningsstödet kan betalas i högst tre rater under en femårsperiod.

Under momentet betalas även utgifterna för avtal om stöd för nedläggning av växthusproduktion och äppelodling som ingåtts före år 2000, 4 000 000 mk. Stödet finansieras nationellt i sin helhet.

Det beräknas att år 2000 betalas 50 000 000 mk i utgifter för förbindelser som ingåtts före år 2000 i enlighet med programmet för skogliga åtgärder inom jordbruket, vilket godkänts

för åren 1995-1999 och ändrats år 1997. Besogningskostnaderna betalas till markägarna på basis av lagen om finansiering av hållbart skogsbruk. Kompensation för inkomstbortfall betalas i tio års tid efter att det har konstaterats att beskogningen har genomförts på ett godtagbart sätt. Bidrag för underhåll av beskogad åker betalas 2 och 4 år efter att beskogningen färdigställts. EU:s medfinansiering är 50 %. Under moment 12.30.01 beräknas inflyta 25 000 000 mk från garantisektionen vid EUGFJ att användas till skogliga åtgärder inom jordbruket.

Vid dimensioneringen av anslaget har dessutom beaktats 1 000 000 mk som utgifter för besogningsförbindelser som ingåtts före 1995. För dessa utgifter svarar staten helt och hållet.

Enligt rådets förordning (EG) nr 1221/97 är det möjligt för medlemsländerna att utarbeta av gemenskapen delfinansierade program för främjande av produktionen och marknadsföringen av honung. Betalningen av stöd baserar sig på ett nationellt program som kommissionen årligen godkänner. Finlands program omfattar åtgärder som hänför sig till tekniskt bistånd, bekämpning av varroakvalster och sjukdomar som anknuter till nämnda kvalster samt

kvalitetsbestämning av honung. Programmet för Finland omfattar sammanlagt 878 000 mk år 2000. Av detta utgör medfinansieringen från EUGFJ:s stödsektion 50 %, dvs. 439 000 mk, vilket har antecknats under moment 12.30.01.

De skogliga åtgärder som vidtas år 2000 eller som har vidtagits tidigare, stöden för nedläggning av jordbruksproduktion samt främjandet av honungsproduktionen beräknas föranleda utgifter som följer, milj. mk:

	2000	2001	2002	2003	2004-
Avträdelsetöd för lantbruksföretagare, avtal som ingåtts åren 1995-1999	324	310	300	280	840
Stöd för nedläggning av jordbruksproduktion	1	0	0	0	0
Stöd för nedläggning av växthusproduktion och äppelodling	4	0	0	0	0
Skogliga åtgärder inom jordbruket, avtal som ingåtts åren 1995-1999	30 ¹⁾	40	35	35	124
Stöd för honungsproduktion	1	0	0	0	0
Besogningsförbindelser före 1995	1	1	0	0	0
Sammanlagt	361¹⁾	351	335	315	964

¹⁾ Till förfogande står dessutom 20 milj. mk i anslag som överförts från föregående år.

2000 anslag	361 000 000
1999 anslag	236 000 000
1998 bokslut	122 000 000

48. Specialåtgärder inom trädgårdsodlingen (förslagsanslag)

Under momentet beviljas 2 800 000 mk.

Anslaget får användas till betalning av EU:s medfinansiering i sådana utgifter för organisationer för frukt- och grönsaksproducenter som föranleds av åtgärder för balansering av marknaden för frukt och grönsaker. Anslaget får användas även till betalning av EU:s medfinansiering i utgifter som föranleds av specialåtgärder vilka gäller levande växter och blomsterodlingsprodukter och betalning av kompensationsstöd till följd av att EU övergått till euron.

Förklaring: Det är obligatoriskt för medlemsstaterna att införa det fondstöd som gäller organisationer för frukt- och grönsaksproducenter och som föreskrivs i rådets förordning (EG) nr 2200/96 om den gemensamma organisationen av marknaden för frukt och grönsaker. Av kostnaderna för verksamheten täcks 50 % med avgifter som tas ut hos organisationens medlemmar och 50 % med stöd som

beviljas i statsbudgeten. Det stöd som ingår i budgeten finansieras helt och hållet av garantisektionen vid EUGFJ. Producentorganisationerna inrättar fonder för finansiering av verksamheten. I Finland fanns år 1999 åtta organisationer för frukt- och grönsaksproducenter till vilka fondstöd om sammanlagt ca 1 100 000 mk väntas bli betalt 1999. År 2000 väntas motsvarande stödbelopp bli betalt.

För att öka åtgången av levande växter och blomsterodlingsprodukter i och utanför gemenskapen beviljar medlemsstaterna stöd för avsättningsfrämjande projekt till grupperingar inom det egna territoriet som representerar sektorn, såsom producentorganisationer eller sammanslutningar av dem eller köpmän eller sammanslutningar av dem. Av kostnaderna för verksamheten täcks minst 40 % med stödtagarens egna medel och högst 60 % med stöd som beviljas i statsbudgeten. Garantisektionen vid EUGFJ finansierar hela det stöd som beviljas i statsbudgeten, vilket beräknas uppgå till 1 700 000 mk.

Under moment 12.30.01 väntas 2 800 000 mk inflyta från garantisektionen vid EUGFJ för att uppväga utgifterna under momentet.

2000 anslag	2 800 000
1999 anslag	9 500 000
1998 bokslut	94 640

60. Överföring till interventionsfonden

Under momentet beviljas 8 500 000 mk.

Anslaget får användas till betalning av räntor på lån som interventionsfonden för jordbruket har upptagit samt andra utgifter som avses i lagen om interventionsfonden för jordbruket (1206/1994, ändr. 989/1995) och motsvarande förordning (1587/1994) och som inte finansieras med medel som garantisektionen vid Euro-

peiska utvecklings- och garantifonden för jordbruket förfogar över.

Förklaring: Med budgetöverföringen täcks sådana utgifter för interventionsfonden för jordbruket i fråga om vilka motsvarande inkomster inte intäktsförs till interventionsfonden enligt EU:s rättsakter. Utvecklingen i fråga om fondens ekonomiska resultat och egna kapital väntas vara sådan att anslaget kan inskränkas jämfört med år 1999.

2000 anslag	8 500 000
1999 anslag	9 500 000
1998 bokslut	5 000 000

14. Utvecklande av gårdsbrukets struktur och landsbygden

Av medlen ur gårdsbrukets utvecklingsfond får högst 3 600 000 mk användas till utgifter för skötsel av fondens betalningsrörelse, bokföring och indrivningsutgifter samt till utgifter som föranleds av utgifter i samband med planering, utveckling och uppföljning av fondens verksamhet.

Förklaring: Gårdsbrukets struktur och finansiering styrs i enlighet med Europeiska unionens lagstiftning och nationell lagstiftning. Ett centralt mål vad gäller utvecklingen av gårdsbrukets struktur är att skapa förutsättningar att idka konkurrenskraftig och lönsam verksamhet genom att öka företagsstorleken, göra företagsverksamheten mångsidigare samt förbättra gårdarnas kapitalstruktur och sänka kostnaderna. Genom statliga åtgärder främjas samverkan mellan gårdarna och en rationell användning av produktionsfaktorerna, samtidigt som jordbrukets miljö- och vårdinvesteringar stöds. Finansieringsstödet riktas i synnerhet till unga jordbrukare.

Utvecklingen av små gårdar som har svaga förutsättningar att bedriva jordbruk främjas genom att basen för företagsverksamhet utvidgas till annat än basproduktion inom jordbruket. Vid sidan av att nya arbetstillfällen skapas utvecklas de redan existerande landsbygdsföretagen. I syfte att återställa jordbrukarnas förmåga att sköta sina skulder fortsätter den frivilliga skuldsaneringen.

Det statliga finansieringsstödet betalas i huvudsak med medel ur gårdsbrukets utvecklingsfond. Dess kapital beräknas år 2000 vara ca 7 000 milj. mk. De medel som står till fondens förfogande beräknas år 2000 uppgå till ca 2 200 milj. mk, när de medel som överförs från föregående år är inberäknade. Beloppet av disponibla medel påverkas alltjämt av det exceptionellt stora beloppet av poster som överförs. Skuldsanerings- och säkerhetsverksamheten beräknas år 2000 inskränka de inkomster som inflyter till fonden med ca 20 milj. mk. Till fonden intäktsförs från och med år 2000 endast sådana medel som inflyter på basis av program som hör till strukturperioden 1995-1999; dessa beräknas uppgå till ca 10 milj. mk om året. EU-andelen för sådana investeringsprojekt enligt mål 1-programmet som EU delfinansierar och för startstödet till unga jordbrukare under den nya fondperioden har budgeterats under moment 30.14.61. Den nationella projektandelen betalas i huvudsak av medel ur gårdsbrukets utvecklingsfond. I den regionala planen för utveckling av landsbygden ingår varken investeringar i jordbruket eller stöd till unga jordbrukare som delfinansieras av EU.

Gårdsbrukets utvecklingsfonds investeringsutgifter består huvudsakligen av lånedelen av startstödet till unga jordbrukare, lån för investeringar i gårdsbruket samt statens markköpsverksamhet. Konsumtionsutgifter är bl.a. bidragsdelen av startstödet till unga jordbrukare, det stöd i enlighet med artikel 141-uppgörelsen som beviljas i form av bidrag, det kompletterande stödet för unga jordbrukares investeringar i ladugårdar, investeringsbidragen, bokföringsstödet, stödet till producentorganisationer som inrättas för marknadsföring samt bidragen för miljövrårdsinvesteringar. Medel används även till forskningsverksamhet.

Agenda 2000-reformen för med sig betydande förändringar i fråga om jordbruksstrukturen och landsbygdsutvecklingen. Den nya landsbygdsutvecklingsförordningen, EG nr 1257/1999, innehåller finansieringsåtgärder som gäller jordbruket, skogsbruket och landsbygdsutvecklingen och som täcker unionens samtliga landsbygdsområden. Samtidigt förändras landsbygdsutvecklingsverksamheten så att den blir helt och hållet program- eller planebaserad.

I mål 1-områdena ingår åtgärderna för landsbygdsutveckling i målprogrammen. Utanför mål 1-området utarbetas en särskild plan som gäller utveckling av landsbygden (en regional plan för utveckling av landsbygden). Den horisontella plan för utveckling av landsbygden som omfattar hela landet inbegriper system med kompensationsbidrag och miljöstöd.

Med avseende på programmets sammanlagda omfattning och behovet av nationell delfinansiering spelar de ekonomiska ramar som Finland får från EU en central roll. Europeiska kommissionen har i april 1999 fastställt medlemsländernas ekonomiska ramar för målprogram och gemenskapsinitiativ som finansieras via strukturfonderna. Finlands mål 1-ram är 913 milj. euro, medan mål 2-ramen är 459 milj. euro. Den senare inkluderar inte EUGFJ-G:s andel. Beloppet av EU-finansiering till Finland via EUGFJ-G är i medeltal 290 milj. euro om året, varav i medeltal 14 milj. euro (83 milj. mk) styrs till landsbygdsutvecklingsprojekt enligt artikel 33 i förordning (EG) nr 1257/1999 (s.k. ex 5b-projekt). Vid dimensioneringen av programbaserade stöd har man i enlighet med regeringsprogrammet utgått från att det för dessa åtgärder under programperioden 2000-2006 reserveras samma årliga nationella anslagsnivå som under den gångna strukturfondsperioden. Vid fastställandet av andelen från EUGFJ-U i mål 1-området har beaktats behovet av att rätta till den snedvridning i fråga om anslagsramarna för jordbruksfondens landsbygdsåtgärder som berott på kompensationsbidragets stora andel under åren 1995-1999. I mål 1-området har finansieringen dimensionerats till 35 euro/invånare, i mål 2-området är summan 26 euro/invånare och i landsbygdsplanen är den 12,3 euro/invånare enligt stödintensiteten.

Utvecklingssektionen vid Europeiska utvecklings- och garantifonden för jordbruket deltar från och med år 2000 bara i finansieringen av mål 1-programmet och programmet för gemenskapsinitiativ på landsbygden. Till övriga delar sker finansieringen via fondens garantisektion. Jordbruksfonden finansierar även åtgärder som under den innevarande perioden har finansierats bara via Europeiska regionala utvecklingsfonden och socialfonden.

Omfattningen av programmen för perioden 2000-2006, milj. mk/år:

	EU:s andel	Nationell andel mom. 30.14.62	Gårdsbr. utv.fond	Nationell andel sammanlagt	Alla sammanlagt	EU-fond
Mål 1	170	75	95	170	340	EUGFJ-U, ERUF
Mål 2		16		16	16	ERUF
Den regionala planen för utveckling av landsbygden	90	200		200	290	EUGFJ-G
Gemenskapsinitiativ	53	53		53	105	EUGFJ-U, ERUF
Sammanlagt	313	344 ¹⁾	95	439 ¹⁾	751 ¹⁾	
— varav EUGFJ-U	223	122	95	217	440	
— varav EUGFJ-G	90	200		200	290	
— varav ERUF		22		22	22	

¹⁾ Dessutom 10 milj. mk inom handels- och industriministeriets förvaltningsområde, moment 32.30.62

Etableringen som jordbrukare stöds genom EU-delfinansierat startstöd i mål 1-området. Finansieringsstödet för investeringar är, beroende på området och objektet, antingen delfinansierat av EU eller helt och hållet nationellt finansierat. EU-delfinansierat stöd beviljas i mål 1-området närmast för stödjande av produktiva investeringar, såsom nybyggnad, utvidgning och totalrenovering av ladugårdar och för renhushållningsprojekt. Stöd som delfinansieras av EU används även till utveckling av marknadsföringssystem och stöd för småföretagarverksamhet. I medel ur gårdsbrukets utvecklingsfond används uppskattningsvis 95 milj. mk till åtgärder som delfinansieras av EU. Till dem hänför sig samma belopp i EU-finansiering via budgeten. Lån som EU delfinansierar väntas bli beviljade till ett belopp av 150 milj. mk.

I stödområdena A och B kan fram till utgången av år 2001 beviljas förhöjt investeringsstöd som baserar sig på artikel 141 i anslutningsfördraget. Investeringsstödet gäller produktiva investeringar i jordbruket: byggande, trädgårdsodling, hästhushållning, maskiner och anordningar samt markförvärv. Stödet beviljas i form av bidrag, ränteförmån för statliga lån och räntestöd för räntestödslån. Dessutom kan i stödområdena A och B beviljas kompletterande stöd till unga jordbrukare som etablerar sig.

Av medlen ur gårdsbrukets utvecklingsfond väntas stöd bli beviljat som följer år 2000:

- EU-delfinansierat startstöd för unga jordbrukares etablering till ca 800 jordbrukare
- EU-delfinansierat investeringsstöd för nybyggnad, utvidgning eller totalrenovering av ca 700-800 ladugårdar,
- investeringsstöd för miljövårdsinvesteringar, dvs. huvudsakligen byggande av gödselstäder.

Största delen av bevillningsfullmakten för räntestödslån, sammanlagt 900 milj. mk, används år 2000 till nationellt finansierade investeringar på gårdarna, lån för köp av tillskottsmark, finansiering av bostadsbyggande på gårdar samt anskaffning av bostadsfastigheter.

Enligt lagen om ändring av lagen om genomförande av Europeiska gemenskapens kvotsystem för mjölk och mjölkprodukter kan gårdsbrukets utvecklingsfonds medel användas till förmedling av för producenterna fastställda referenskvantiteter för mejerimjölk från den nationella reserven så, att förskottsbetalning tas ut hos köparna vid försäljning av referenskvantiteter och de förskottsbetalningar som redovisats som inkomst till fonden används för köp av referenskvantiteter av motsvarande storlek till staten. Dessutom kan referenskvantiteter för mjölk köpas till den nationella reserven med fondens medel.

Målet för landsbygdsutvecklingen är att bevara det sammanlagda antalet boende på landsbygden. För att detta skall stödjas är målet att bredda basen för jordbrukarbefolkningens försörjning samt att utveckla servicen på landsbygden och landsbygdens dragningskraft, särskilt genom att utvidga användningen av naturbaserade resurser och stärka kunnandet.

Centrala uppgifter inom utvecklingen av landsbygden är slutförandet under åren 2000 och 2001 av de utbetalningar som gäller regionutvecklingsprogrammen och gemenskapsinitiativprogrammen LEADER II och INTERREG II för programperioden 1995-1999 samt verkställigheten av programmen för EU:s nya strukturfondsperiod. Jord- och skogsbruksministeriet sköter i egenkap av fondansvarsministerium användningen av medel från EUGFJ i fråga om utvecklingsåtgärder som gäller jordbrukets struktur och landsbygden, stöd till livsmedelsindustrin för förädling och marknadsföring samt utvecklingsprojekt i samband med målprogram och gemenskapsinitiativet för landsbygden.

I landsbygdsutvecklingsåtgärder hade det i fråga om mål 6 vid utgången av 1998 bundits i medeltal 75 % av de ekonomiska ramar som var disponibla under hela perioden, och i fråga om mål 5b var andelen 70 %. Av ramarna för hela perioden hade i genomsnitt hälften bundits vid utgången av 1998 i fråga om gemenskapsinitiativprogrammet LEADER. Av ramarna för perioden hade ungefär 40 % bundits i fråga om gemenskapsinitiativprogrammet INTERREG. Finansieringen har huvudsakligen riktat sig till en breddning av landsbygdsnäringarna, utveckling av landsbygdsturismen och utveckling av användningen av skog och virke samt höjning av förädlingsgraden för dessa, dels på den mekaniska sidan, dels genom projekt som gäller användningen som bränsle.

Under detta kapitel har, utöver den landsbygdsutvecklingsverksamhet som delfinansieras av EU, 20 milj. mk budgeterats för sådan utveckling av landsbygden som finansieras nationellt i sin helhet.

Sammandrag av utfallet för vissa program:

	Projekt ¹⁾ 1998, st.	Uppskattad arbetsplats-effekt, st.
Mål 6, landsbygdspaketet	1 084	661
Mål 5b, finska fastlandet	4 041	2 454
LEADER	1 600	1 300
INTERREG	34	10
Mål 2	34	10
EU-delfinansierade sammanlagt	6 793	4 435
POMO	1 176	..
Alla sammanlagt	7 969	4 435

¹⁾ Inkl. utvecklingsprojekt och företagsprojekt

Utvecklingen i fråga om det nationella finansieringsstödet och finansieringsstödet från EU inom de viktigaste stödformer som hänför sig till gårdsbrukets struktur och landsbygdsutvecklingen är under 1997-2000 följande, milj. mk:

	1997 bokslut	1998 bokslut	1999 uppsk.	2000 uppsk.	varav EU:s andel (uppsk.)
LÅN:					
Ur utvecklingsfonden	328	368	498	700	7
EU-delfinansierade					
— investeringar	1	1	2	100	5
— startstöd till unga jordbrukare	78	96	120	50	2
Nationella					
— lån enligt artikel 141	56	109	150	120	-
— övriga lån	193	162	226	430	-
Räntestödslån (30.14.49)	925	870	900	900	-
Lån sammanlagt	1 253	1 238	1 398	1 600	7
RÄNTESTÖD OCH RÄNTEFÖRMÅNER:					
För konsolideringslån (30.14.47)	18,5	15,1	-	-	-
För lån till trädgårdsföretag (30.14.48)	14,7	12,1	10,0	6,0	-
Räntestöd för räntestödslån (30.14.49)	131,6	141,3	140,0	160,0	-
Räntestöd sammanlagt	164,8	168,5	150,0	166,0	-
BIDRAG (bevillningsfullmakter):					
Nationella bidrag					
— investeringar	-	110	65	-	-
— miljövårdsinv.	47	37	20	-	-
— småföretagarverksamhet på landsbygden	37	38	40	-	-
— kompletterande stöd för inv. i trädgårdsodling	24	17	15	-	-
— ren-, skolt- och naturnärningar	10	7	11	10	-
— art. 141, investeringar	230	269	200	120	-
— art. 141, unga jordbrukare/kompl. stöd	16	6	10	-	-
EU-delfinansierade					
— investeringar	98	126	145	5	-
— startstöd till unga jordbrukare + kompl. stöd	45	47	50	110	38
— övriga bidrag	-	-	10	200	50
— stöd till producentorganisationer	1	1	2	2	-
— bokföringsstöd	-	13	5	-	-
Landsbygdsutveckling (30.14.43, 61 och 62, gårdsbrukets utvecklingsfond)	450	528	526	561	218
Bidragsfullmakter sammanlagt	958	1 199	1 099	1 008	306
Forskningsprojekt inom jordbruket	20,4	22,5	25,5	25,5	-
Överföring till statsverket	-	200	100	-	-
UTVECKLINGSFONDEN: disponibla medel sammanlagt	2 922	3 025	2 711	2 175	-
— egna inkomster	1 213	1 063	900	710	-
— från EU	51	-	87	10	-
— överföring från det föregående året	1 658	1 962	1 724	1 455	-

43. Utvecklande av landsbygden (reservationsanslag 3 år)

Under momentet beviljas 20 000 000 mk.

Anslaget får användas till betalning av utgifter för riksomfattande forsknings- och utvecklingsprojekt som gäller landsbygden och utgifter för landsbygdspolitikens samarbetsgrupp.

Förklaring: Syftet med anslaget för forskning och utveckling är att genomföra riksomfattande projekt som stöder och kompletterar utvecklingsarbetet i regionerna och främjar nätverksbildningen i fråga om utvecklings- och forskningsarbete och vilka inte går att finansiera med hjälp av regionutvecklingspengar.

2000 anslag	20 000 000
1999 anslag	30 000 000
1998 bokslut	56 000 000

48. Räntestöd för trädgårdsföretag (reservationsanslag 2 år)

Under momentet beviljas 6 000 000 mk.

Anslaget får användas till betalning av räntestöd för räntestödslån som beviljats trädgårdsföretag 1995-1997 och för lån som omvandlats till lån med räntestöd. Dessutom får anslaget användas till räntestöd för lån som Kera Ab och Arsenal Ab beviljat för motsvarande ändamål.

Förklaring: Nya lån har inte beviljats efter 1997. Vid utgången av 1998 var lånestocken 232 072 079 mk. Räntegottgörelse betalas under de 5 första låneåren efter att lånet har omvandlats eller lyfts. Räntestödet är högst 4 % av den sammanlagda låneräntan. År 2000 beräknas sammanlagt 8 000 000 mk åtgå till räntestöd. Från 1999 beräknas 2 000 000 mk bli överfört för användning år 2000. Lånen väntas föranleda staten utgifter om 4 000 000 mk år 2001.

2000 anslag	6 000 000
1999 anslag	10 000 000
1998 bokslut	9 000 000

49. Räntestöd för näringsverksamhet på landsbygden (förslagsanslag)

Under momentet beviljas 160 000 000 mk.

Anslaget får användas till betalning av räntegottgörelser till kreditinstitut för räntestödslån enligt lagen om finansiering av landsbygdsnäringar (329/1999), lagen om strukturpolitiska åtgärder inom jord- och skogsbruket (1303/1994, ändr. 905/1998), landsbygdsnärlagen (1295/1990, ändr. 1174/1998) och lagen om gårdsbruksenheter (188/1977), för grundkrediter enligt tidigare lagstiftning och för lån enligt lagen om konsolidering av gårdsbrukskrediter (511/1985) samt för räntestödslån enligt lagen om främjande av näringsverksamhet i liten skala på landsbygden (1031/1986, ändr. 1041/1989).

År 2000 får räntestöd godkännas i fråga om ett lånekapital om högst 900 000 000 mk.

Förklaring: För räntestödslån som beviljats 1996 och därefter beräknas till kreditinstitutet i räntestöd bli betalt i genomsnitt 4,3 procentenheter av marknadsräntan, dock så, att den ränta som jordbrukaren betalar är minst 2 procentenheter. För lån som före 1996 beviljats enligt landsbygdsnärlagen betalas till kreditinstitutet i räntestöd 50 % av den totala ränta som kreditinstitutet uppbär, vilken beräknas vara i medeltal 6,4 %. För lån som har beviljats enligt lagen om gårdsbruksenheter betalas i räntegottgörelse med anledning av förändringar i den ränta låntagaren betalar i medeltal 2,5 % på det utestående kapitalet, beroende på vilket år lånet har beviljats och vilket slags lån det är fråga om. Med beaktande av hela lånebeståndet väntas i räntegottgörelse bli betalt i medeltal 3,6 % på lånekapitalet. De beviljade lånen uppgick till sammanlagt 4 069 034 420 mk vid utgången av 1998. Avsikten är att bevilja räntestödslån bl.a. för byggande av bostadshus på gårdar, anskaffning av bostadsfastigheter, köp av tillskottsmark samt byggande av maskinhallar, torkar och lager.

Räntestödslånen beräknas årligen föranleda staten utgifter som följer, milj. mk:

	2000	2001	2002	2003	2004-
Räntestödslån från tidigare år	144	127	116	102	416
Räntestödslån år 2000	16	30	27	24	102
Sammanlagt	160	157	143	126	518

2000 anslag	160 000 000
1999 anslag	140 000 000
1998 bokslut	141 293 477

Förklaring: Anslaget har ombildats till ett förslagsanslag. Av anslaget beräknas 150 000 000 mk bli betalt före utgången av 1999 i medfinansiering från EU enligt de för programperioden 1995-1999 godkända målprogrammen 5b och 6, programmet för stöd till livsmedelsindustrins förädlings- och marknadsföringsverksamhet enligt mål 5a samt gemenskapsinitiativprogram, till den del EUGFJ-U deltar i finansieringen av dem. Vidare beräknas av anslaget bli betalt 93 000 000 mk i utgifter för program som gäller åren 2000-2006.

61. (30.11.61) EU:s deltagande i strukturpolitiska åtgärder inom livsmedelshushållningen och på landsbygden (förslagsanslag)

Under momentet beviljas 243 000 000 mk.

År 2000 får nya beslut om beviljande fattas till ett belopp av sammanlagt 313 000 000 mk.

Anslaget får användas som medfinansiering från Europeiska utvecklings- och garantifonden för jordbruket (EUGFJ) till stöd inom ramen för målprogram, gemenskapsinitiativ och pilotprojekt som EU har godkänt samt till stöd för utvecklings- och investeringsprojekt i samband med landsbygdsplaner. Anslaget får även användas till betalning av tekniskt bistånd och betalning av kompensationsstöd till följd av att EU övergått till euron.

Anslaget utgör regionutvecklingspengar enligt 6 § lagen om regional utveckling (1135/1993).

Bevillningsfullmakten under momentet används till finansiering av investerings- och utvecklingsprojekt som ingår i mål 1-programmet, vilket utarbetas för åren 2000-2006, och landsbygdsplanen samt gemenskapsinitiativet för landsbygden.

Vid dimensioneringen av anslaget har såsom avdrag beaktats 463 900 000 mk i överföring av EU:s medfinansiering i kompensationsbidraget till moment 30.12.46.

Uppskattad fördelning av bevillningsfullmakten, milj. mk

Program för perioden 2000-2006	Bevillningsfullmakt	EU-fond
Mål 1	170	EUGFJ-U
Den regionala planen för utveckling av landsbygden	90	EUGFJ-G
Gemenskapsinitiativ	53	EUGFJ-U
Sammanlagt	313	varav
	223	EUGFJ-U
	90	EUGFJ-G

Inkomster som motsvarar utgifterna under detta moment väntas år 2000 bli intäktsförda under moment 12.30.01 till ett belopp av sam-

manlagt 36 000 000 mk och under moment 12.30.02 till ett belopp av sammanlagt 674 000 000 mk. Den nationella statliga med-

finansieringen för genomförandet av de program som antecknats under detta moment har

budgeterats under moment 30.14.62, 32.30.62 och för gårdsbrukets utvecklingsfond.

Användningen av bevilningsfullmakter beräknas föranleda utgifter som följer, milj. mk:

	2000	2001	2002	2003	2004-
Förbindelser som ingåtts före år 2000	150	104			
Förbindelser som ingås år 2000	93	200	21	-	-
Sammanlagt	243	304	21	-	-

Av anslaget betalas även EU:s andel av utvecklingsåtgärder gällande jordbrukets struktur och landsbygdsutvecklingsprojekt som genomförs på Åland. Åland anvisar den behövliga nationella medfinansieringen för dessa i sin egen budget.

2000 anslag	243 000 000
1999 anslag	475 700 000
1999 tilläggsb.	92 500 000
1998 bokslut	716 200 000

62. (30.14.44) Statlig medfinansiering för den av EU delfinansierade utvecklingen av landsbygden (förslagsanslag)

Under momentet beviljas 135 000 000 mk.

År 2000 får nya beslut om beviljande fattas till ett belopp av sammanlagt 344 000 000 mk.

Anslaget får användas till betalning av statens medfinansiering i utvecklingsprojekt, gemenskapsinitiativprogram och pilotprojekt samt tekniskt programbistånd som delfinansieras av Europeiska utvecklings- och garantifon-

den för jordbruket (EUGFJ) och Europeiska regionala utvecklingsfonden (ERUF).

Anslaget utgör regionutvecklingspengar enligt 6 § lagen om regional utveckling.

Förklaring: Momentets rubrik har ändrats och anslaget under momentet har ombildats till ett förslagsanslag. Av anslaget beräknas bli betalt 60 000 000 mk i statens medfinansiering i projekt för landsbygdsutveckling och tekniskt programbistånd enligt mål 5b och 6 och gemenskapsinitiativprogram för programperioden 1995-1999 som delfinansieras av EUGFJ-U och som bundits före utgången av 1999. Dessutom beräknas av anslaget bli betalt 75 000 000 mk i statens andelar för program som gäller åren 2000-2006.

Bevilningsfullmakten under momentet är avsedd för förbindelser som gäller utvecklingsprojekt enligt målprogrammen 1 och 2, gemenskapsinitiativ samt landsbygdsplanen för åren 2000-2006 och som ingås år 2000.

Fördelningen av bevilningsfullmakten beräknas vara följande:

Programmen för perioden 2000-2006	milj. mk	Fond
Mål 1	75	EUGFJ-U, ERUF
Mål 2	16	ERUF
Den regionala planen för utveckling av landsbygden	200	EUGFJ-G
Gemenskapsinitiativ	53	EUGFJ-U, ERUF
Sammanlagt	344	varav
	122	EUGFJ-U
	200	EUGFJ-G
	22	ERUF

Användningen av bevilningsfullmakten beräknas föranleda utgifter som följer, milj. mk:

	2000	2001	2002	2003	2004-
Förbindelser som ingåtts före år 2000	60	45			
Förbindelser som ingås år 2000	75	173	80	10	6
Sammanlagt	135	218	80	10	6

2000 anslag	135 000 000
1999 anslag	257 900 000
1999 tilläggsb.	21 700 000
1998 bokslut	239 300 000

15. Övriga utgifter för jordbruket

Förklaring: Rådgivningsorganisationerna för landsbygden beviljas statsbidrag för utveckling av gårdsbruket och den övriga företagsverksamheten på landsbygden och för bevarande av en livskraftig landsbygd på ett sätt som anses behövt från samhällets synpunkt. Statsbidraget riktas så, att rådgivningens möjligheter att utöva påverkan på den regionala utvecklingen i samråd med andra aktörer inom området tryggas. Med anslagen under kapitlet främjas också 4H-verksamhet, hästhushållning och växtförädlingsverksamhet samt betalas vissa ersättningar som växtproduktionsförfattningarna förutsätter.

40. Statsbidrag för utvecklande av landsbygdsnäringarna (reservationsanslag 3 år)

Under momentet beviljas 65 900 000 mk.

Anslaget får enligt statsrådets beslut om statsbidrag till rådgivningsorganisationer för landsbygden (SRb 1472/1992) användas till betalning av statsbidrag som beviljas närmast för rådgivning och forskning.

Förklaring: Statsbidrag uppskattas bli beviljat som följer:

	mk
Utveckling av gårdsbruk och övriga landsbygdsnäringar	50 350 000
Utveckling av husdjursavel och husdjursrådgivning	6 500 000
Utveckling av landsbygdsnäringarnas rationalisering	1 150 000
Utveckling av trädgårdsodling	4 100 000
Utveckling av ekologisk produktion	3 800 000
Sammanlagt	65 900 000

Följande resultatmål har ställts upp för landsbygdens rådgivningen:

I syfte att förbättra landsbygdsföretagens konkurrenskraft och anpassning sänks produktionskostnaderna för slutprodukterna på gårdar som omfattas av rådgivningen. Rådgivningsorganisationerna bör särskilt förbereda sig inför de utmaningar för rådgivningen som förändringarna i EU:s jordbruks-, regional- och strukturpolitik kommer att medföra för gårdarnas ekonomi. Om gårdsstorleken ökar eller produktionen blir mångsidigare blir följden dessutom nya krav på driftsledningen.

I syfte att förbättra kvaliteten på landsbygdsföretagens produkter, tjänster och produktionsverksamhet bidrar rådgivningsorganisationerna till att en frivillig och samordnad modell för kvalitetssäkring som gäller hela livsmedelskedjan införs också för primärproduktionens del. Bland rådgivningsåtgärderna är den roll som de gårdsvisa kvalitetssystemen spelar ytterst viktig.

I fråga om främjandet av värden av landsbygds miljön är rådgivningsmetoderna centrala vid främjandet av ett hållbart utnyttjande av de

förnybara naturtillgångarna och särskilt i fråga om jordbrukets miljövård. Rådgivningen i ekologisk produktion effektiveras ytterligare, särskilt för husdjursrådgivningens vidkommande. Till utveckling av marknadsföringen av ekologiska produkter och främjande av åtgången på sådana används medel under moment 30.12.41.

Breddandet av landsbygdsnäringsarna och nätverksekonomin främjas genom att planer för affärsverksamheten görs upp och rådgivningsresurserna riktas.

Närmare överenskommelser om rådgivningens mål ingås i resultatavtalen mellan rådgivningen och jord- och skogsbruksministeriet. Säkerställandet av rådgivningens verkningfullhet och resultat förutsätter att förändringarna i kundföretagen följs och att rådgivningsarbetet på gårdarna upprepas regelbundet. Avsikten är att statsbidrag skall riktas också till sådan rådgivning som gäller bemästrande av jordbruksstöden. Rationaliseringen av organisationernas verksamhet stöds bl.a. för landsbygdscentralernas del, och översynen av gränserna för deras områden fortgår. Målet är att landsbygdscentralernas gränser skall motsvara landskapsgränserna.

2000 anslag	65 900 000
1999 anslag	66 700 000
1998 bokslut	68 900 000

41. Vissa ersättningar (förslagsanslag)

Under momentet beviljas 9 168 000 mk.

Anslaget får användas till betalning av ersättningar enligt 9 § växtskyddslagen (1203/1994). Av anslaget får högst 200 000 mk även användas till de ändamål som avses i lagen om bekämpning av flyghavre (178/1976, ändr. 1660/1991 och 1170/1993) och motsvarande förordning (541/1976) och till betalning av sådana ersättningar för bekämpning av flyghavre som hänför sig till tidigare år. Anslaget får även användas till ersättande av merkostnader för potatisodling som beror på 2 och 3 § lagen om kraven i fråga om potatisodling inom produktionsområdet för Centralen för utsädespo-

tatis (356/1995) och betalning av utgifter för effektiviserad utrotning av ljus ringröta på potatis. Av anslaget får även betalas sådana ersättningar till Åland som avses i lagen om förfarandet vid skötseln av stöduppgifter i fråga om landsbygdsnäringsarna (1336/1992).

Förklaring: Av anslaget beräknas ca 9 000 000 mk åtgå till betalning av ersättningar som främst föranleds av bekämpningen av ljus ringröta på potatis. Sådana gårdar där smitta förekommer är föremål för bekämpning i fem år, under vilken tid de kan ansöka om ersättningar för kostnaderna och skadorna.

Av anslaget beräknas 68 000 mk åtgå till ersättningar till kommunerna i landskapet Åland för uppgifter som dessa sköter i anknytning till bidrag, ersättningar och andra stöd som jord- och skogsbruksministeriet och andra landsbygdsnäringsmyndigheter beviljar och betalar av statens och Europeiska unionens medel. Ersättningarna betalas till kommunerna i landskapet Åland enligt de grunder som statsrådet fastställer. På det finska fastlandet betalas ersättningarna enligt vad som bestäms i lagen om statsandelar till kommunerna.

2000 anslag	9 168 000
1999 anslag	9 450 000
1999 tilläggsb.	200 000
1998 bokslut	8 702 315

44. Hästskötselns främjande med medel som inflyter genom vadhållning vid travtävlingar (förslagsanslag)

Under momentet beviljas 25 000 000 mk.

Anslaget får användas till betalning av understöd som skall erläggas av den statsandel som avses i 6 § förordningen om totospel (236/1995), enligt förordningen om statsunderstöd för främjande av hästuppfödning och stödjande av hästsport (244/1992) samt till betalning av räntegottgörelser för lån enligt lagen om vissa räntestödslån av kreditanstalters medel (1015/1977), hästhushållningsdelegationens utgifter samt utgifter enligt hästhushållningslagen (796/1993). År 2000 godkänns inga nya räntestödslån enligt lagen om vissa räntestöds-

lån av kreditanstalters medel. Räntegottgörelsen för tidigare beviljade räntestödslån är 4 % under de fyra första låneåren och 2 % under låneåren 5-8. Efter åttonde låneåret betalas ingen räntegottgörelse.

Förklaring: Statens andel av vadhållningen vid travtävlingar beräknas uppgå till 30 000 000 mk. Motsvarande inkomst har antecknats under moment 12.30.30. Då 1 000 000 mk av statens andel används till hästhushållningsforskning vid Lantbrukets forskningscentral, i enlighet med anslag som beviljas under kapitel 30.21, och då från statens andel dessutom avdras 4 000 000 mk med hänvisning till motiveringen i samband med förklaringsdelen till moment 30.34.44 i den tredje tilläggsbudgeten för 1994 kvarstår av statens andel under detta moment 25 000 000 mk att användas till främjande och stödjande av hästhushållningen.

Fördelningen av anslaget beräknas vara följande:

	mk
Understöd för hästhushållningsorganisationernas verksamhet	2 000 000
Räntestöd	100 000
Understöd för linje- och underhållsavgifter för vadhållningsanordningar	3 500 000
Understöd för hästuppfödning	10 395 000
Stöd för priser och övriga understöd	8 000 000
Hästhushållningsdelegationens utgifter	5 000
Understöd för reparations- och re-investeringar	1 000 000
Sammanlagt	25 000 000
2000 anslag	25 000 000
1999 anslag	23 000 000
1998 bokslut	22 840 544

45. Statsbidrag för 4H-verksamhet

Under momentet beviljas 24 200 000 mk.

Anslaget får användas till stödjande av 4H-verksamheten.

Förklaring: Vid dimensioneringen av anslaget har beaktats arbetet på att få organisa-

tionens grundläggande struktur att motsvara dagens krav och deltagandet i genomförandet av det nationella skogsprogrammet.

2000 anslag	24 200 000
1999 anslag	24 200 000
1998 bokslut	25 500 000

47. Främjande av växtförädlingsverksamheten (förslagsanslag)

Under momentet beviljas 4 500 000 mk.

Anslaget får enligt lagen om främjande av växtförädlingsverksamheten (896/1977, ändr. 1305/1988) användas till betalning av understöd till växtförädlare för förädling, främjande av den inhemska växtförädlingen samt forsknings- och utvecklingsprojekt i anknytning därtill och till bevarandet och användningen av växtgenresurser.

Förklaring: Anslagets minimibelopp enligt lagens 6 § är 3 500 000 mk. Motsvarande inkomster har antecknats under moment 12.30.33.

2000 anslag	4 500 000
1999 anslag	4 500 000
1998 bokslut	3 025 627

48. Ersättande av skador som förorsakats av exceptionella översvämningar (reservationsanslag 2 år)

Under momentet beviljas 5 000 000 mk.

Anslaget får användas till ersättande av skador och kostnader enligt 2 § lagen om ersättande av skador som förorsakats av exceptionella översvämningar (284/1983, ändr. 1310/1990 och 92/1995) samt till betalning av skogscentralernas utgifter för sakkunnighjälp. Anslaget får även användas till betalning av utgifter som hänför sig till tidigare år.

2000 anslag	5 000 000
1999 anslag	5 000 000
1998 bokslut	5 000 000

21. Lantbrukets forskningscentral

Förklaring: Lantbrukets forskningscentral (MTT) uppnår för sin del de mål för utveckling av landsbygden samt jordbruket och livsmedelshushållningen som uppställts av ministeriet. Den främjar livsmedelshushållningens konkurrenskraft och landsbygdens livskraft samt bevarandet av en trivsamt livsmiljö. MTT producerar och förmedlar på vetenskaplig forskning baserad kunskap för utveckling av jordbruket och livsmedelshushållningen samt deltar i överföringen av teknologi till företagen i branschen. Under planeringsåret utvecklar MTT i synnerhet användningen av biotekniska forskningsmetoder inom forskningen kring växtproduktion, husdjursproduktion och livsmedel utifrån ramprogrammet för bioteknisk forskning, som färdigställs 1999. Den ekologiska produktionen utvecklas inom olika kunskapsområden i enlighet med ett forskningsprogram som blivit färdigt hösten 1997.

Jord- och skogsbruksministeriet har i samband med beredningen av budgetpropositionen för år 2000 preliminärt uppställt följande resultatmål för MTT:

Forskning som gäller mjölkproduktion och avel

Målet är att sänka foderkostnaderna och minska foderproduktionens miljölägenheter, effektivera utnyttjandet av foder samt utveckla utfodringssystemen, husdjurens välbefinnande, avelsmetoderna i fråga om husdjur, mjölkteknologin och mjölkprodukterna samt produkternas hälsomässiga och näringsmässiga kvalitet. Forskningen styrs bl.a. genom ett vallforskningsprogram och ett forskningsprogram för skötsel av kor och för produktionsmiljön. Kunskapsområdet producerar 12 produkter, metoder eller i övrigt viktiga forskningsresultat som stöder näringen (15 st. år 1998, målet för 1999 är 11 st.).

Forskning som gäller kött- och äggproduktion

Målet är att sänka produktionskostnaderna för fodersäd och byggkostnaderna för djurstallar, förbättra utnyttjandet av foder samt utveckla djuravelsmetoderna, produktionsmiljön och slutproduktens kvalitet. För ägg och beståndsdelarna i ägg utvecklas nya användningsformer. Forskningen styrs bl.a. genom forskningsprogram för havre och korn. Kunskapsområdet producerar 8 produkter, metoder eller i övrigt viktiga forskningsresultat som stöder näringen (8 st. år 1998, målet för 1999 är 8 st.).

Forskning som gäller spannmål som används som livsmedel och oljeväxter

Målet är, vid sidan av att sänka produktionskostnaderna och höja skördenivån, att utveckla skördens ändamålsenliga kvalitet, system för kvalitetsstyrning inom produktionen som tjänar industrin och producenterna, regional specialisering i produktionen samt en mångsidigare användning av kulturväxterna och åkerarealen. Forskningen styrs bl.a. genom forskningsprogram för havre, korn, råg och vete som ingår i det nationella spannmålsstrategiprogrammet, och i den utnyttjas biotekniska och molekylärgenetiska forskningsmetoder i allt högre grad. Kunskapsområdet producerar 9 produkter, metoder eller i övrigt viktiga forskningsresultat som stöder näringens utveckling (11 st. år 1998, målet för 1999 är 6 st.).

Forskning som gäller grönsaker, bär och potatis

Målet är att utveckla kvalitetssystem för produktionen, beskriva trädgårdsväxternas tillväxt, främja produktionen av högklassig potatis och exportbetingelserna för potatis, identifiera produkternas hälsomässiga och näringsmässiga kvalitetsegenskaper samt utveckla produktionsmetoder för och ibruktagandet av nya växter. Forskningen styrs bl.a. genom ett forskningsprogram för potatis, ett för vegetabiliska biomolekyler och ett för bär. Kunskapsområdet producerar 7 produkter, metoder eller i övrigt viktiga forskningsresultat som stöder näringen (9 st. år 1998, målet för 1999 är 6 st.).

Forskning som gäller växthusproduktion

Målet är att utveckla metoder för biologisk och integrerad bekämpning samt kontroll och reglering av odlingsförhållandena i växthus. Forskningen styrs bl.a. genom ett forskningsprogram för torv. Kunskapsområdet producerar 4 produkter, metoder eller i övrigt viktiga forskningsresultat som stöder näringen (3 st. år 1998, målet för 1999 är 4 st.).

Forskning som gäller non food-växtproduktion

Målet är att utveckla produktionen av fiber- och energiväxter samt utreda dess miljökonsekvenser, effektivera gårdarnas energianvändning i synnerhet med hjälp av inhemskt bränsle samt finna nya non food-växter och utveckla produktionstekniken för dem. Forskningen styrs bl.a. genom ett forskningsprogram för vegetabiliska biomolekyler. Kunskapsområdet producerar 4 produkter, metoder eller i övrigt viktiga forskningsresultat som stöder näringen (5 st. år 1998, målet för 1999 är 3 st.).

Häst-, pälsdjurs- och övrigt husdjursforskning

Prioriterade områden inom hästforskningen är forskning som främjar näringsläran, träningen och djurens välbefinnande. Hästforskningen deltar med en betydande insats i forskningsprogrammet för havre, där den utreder möjligheterna att använda havre som foder för hästar och hundar och i foderblandningar. Inom pälsdjursforskningen förbättras djurens välbefinnande och pälsdjursfarmernas miljövärd. Kunskapsområdet producerar 5 produkter, metoder eller i övrigt viktiga forskningsresultat som stöder näringen (7 st. år 1998, målet för 1999 är 4 st.).

Informationssystem

Metoder för elektronisk informationsdistribution utvecklas liksom MTT:s system för forskningsrön, det geografiska informationssystemet, metoder för uppföljning och prognostisering, den informationstjänst som gäller ekologisk produktion samt olika kvalitetssystem. Centrala forskningsprojekt är produktionen, anskaffningen, distributionen och lagringen av elektroniskt informationsmaterial samt den aktuella växtproduktions servicen. Kunskapsområdet producerar 4 produkter, metoder eller i övrigt viktiga resultat som stöder näringen (2 st. år 1998, målet för 1999 är 5 st.).

Forskning som gäller jordbrukets miljövärd

Prioriterade områden är de verkningar som miljöstödsprogrammet för jordbruket har, minskningen av vattendragsbelastningen och utsläppen av gaser, säkerställandet av att odlingsjorden och odlingsprodukterna är rena, återanvändningen av näringsämnen, utvecklingen av den ekologiska produktionen samt klimatförändringens inverkan på växtproduktionen. MTT deltar i Finlands Akademi's forskningsprogram för globala förändringar. Kunskapsområdet producerar 7 produkter, metoder eller i övrigt viktiga forskningsresultat som stöder näringen (7 st. år 1998, målet för 1999 är 6 st.).

Forskning som gäller miljö- och landskapsvärd

Prioriterade områden är en definition av indikatorerna för hållbar utveckling inom jordbruket, en sammanjämkning av betesgången och landskapsarkitekturen, växternas och husdjurens genetiska diversitet, jordbruksproduktionens ekologiska verkningar, matsystemens hållbarhet samt grönområdesbyggande. MTT deltar i Finlands Akademi's forskningsprogram för biodiversitet. Kunskapsområdet producerar 5 produkter, metoder eller i övrigt viktiga forskningsresultat som stöder näringen (4 st. år 1998, målet för 1999 är 6 st.).

MTT deltar i projekt för utveckling av företagsverksamheten på landsbygden tillsammans med andra aktörer inom branschen (bl.a. Agropolis Oy). Antalet utvecklingsprojekt förblir på nuvarande nivå, ca 25 st. MTT deltar även aktivt i de ansökningsomgångar som gäller EU:s femte ramprogram, varvid målet är att antalet projekt skall höjas från nuvarande 45 till 50.

MTT:s publikationsverksamhet bibehålls som helhet vid det nuvarande (ca 1 600 prestationer/år). Målet för antalet sakkunniggranskade vetenskapliga artiklar är 150 st. (108 st. år 1998, målet

för 1999 är 150 st.). Lantbrukets forskningscentrals undersökningar, inkomster, utgifter och årsverken beräknas år 2000 fördela sig som följer:

	Antalet undersökningar	Inkomster milj. mk	Utgifter milj. mk	Årsverken
Mjökproduktion och avel	35	5,8	33,2	115
Kött- och äggproduktion	13	1,9	14,2	45
Produktion av spannmål som används som livsmedel och av oljevaxter	22	3,7	12,8	51
Produktion av grönsaker, bär och potatis	22	2,7	25,1	104
Växthusproduktion	4	1,0	2,9	18
Non food-växtproduktion	5	1,0	2,8	16
Hästar, pälsdjur och annan husdjurs- produktion	9	1,2	8,6	23
Informationssystem	5	0,6	4,3	16
Jordbrukets miljövård	22	1,4	13,9	57
Miljö- och landskapsvård	10	1,0	12,6	52
Övrig forskningsverksamhet	3	0,2	10,1	43
Avgiftsbelagd verksamhet	-	13,0	10,3	69
Allmän ledning och serviceenheter	-	2,0	31,8	109
Sammanlagt	150	35,5	182,6	718

Den finansiering utanför budgeten som väntas vara disponibel är ytterligare ca 41 000 000 mk, i vilket ingår ca 3 000 000 mk i EU-stöd för jordbruksproduktion. Det bedöms att finansieringen gör det möjligt att avlöna personal i en omfattning som motsvarar ca 170 årsverken.

Nettoinkomsterna av Lantbrukets forskningscentrals avgiftsbelagda verksamhet väntas vara 2 680 000 mk under moment 12.30.21. De särskilda utgifterna för den avgiftsbelagda verksamheten uppskattas till 10 270 000 mk och motsvarande inkomster beräknas till 12 950 000 mk.

Tabell med jämförelsetal över den nettobudgeterade avgiftsbelagda verksamheten:

	1998 utfall		1999 prognos		2000 budgetprop.	
	Offentlig- rättsliga	Företags- ekonomiska	Offentlig- rättsliga	Företags- ekonomiska	Offentlig- rättsliga	Företags- ekonomiska
Inkomster av den avgifts- belagda verksamheten (12.30.21), 1 000 mk	245	16 269	190	15 005	200	12 750
— inkomstförändring (%)	(-38)	(-17)	(-22)	(-8)	(5)	(-15)
Särskilda utgifter för den avgiftsbelagda verksam- heten (12.30.21), 1 000 mk	169	13 043	135	12 825	150	10 120
— förändring i de särskilda utgifterna (%)	(-42)	(-19)	(-20)	(-2)	(+11)	(-21)
Driftsåterstod I (12.30.21 nettoinkomst) 1 000 mk	76	3 226	55	2 180	50	2 630
Driftsåterstod I %	31	20	29	15	25	21
— förändring i driftsåter- stod I (%)	(-24)	(-6)	(-28)	(-32)	(-9)	(+21)
Investeringar i avgiftsbe- lagd verksamhet, 1 000 mk	0	116	0	109	0	106

— investeringarna i % av inkomsterna	0	1	0	1	0	1
— förändring i investeringarna (%)	(0)	(-78)	(0)	(-6)	(0)	(-3)
Driftsåterstod II 1 000 mk	76	3 342	55	2 289	50	2 736
Driftsåterstod II %	31	21	29	15	25	21
— förändring i driftsåterstod II (%)	(-24)	(-16)	(-28)	(-32)	(-9)	(+20)
Andel av gemensamma kostnader, 1 000 mk	219	16 549	136	14 760	136	13 575
— förändring i andelen av gemensamma kostnader (%)	(+409)	(+318)	(-38)	(-11)	(0)	(-8)
Överskott/Underskott, 1 000 mk	-143	-13 207	-81	-12 471	-86	-10 839
Överskott/Underskott, %	-58	-81	-43	-83	-43	-85
Kostnadsmotsvarighets-% (ink./kostn.)	63	55	70	55	70	54

21. Omkostnader (reservationsanslag 2 år)

Under momentet beviljas ett nettoanslag om 146 860 000 mk.

Förklaring: Vid dimensioneringen av anslaget har såsom tillägg beaktats 300 000 mk som lokalitetskostnader för statens personalrestauranger samt 110 000 mk som inkomster i form av förädlingsavgifter för trädgårdsväxter som influtit under åren 1997-1998 och 540 000 mk som motsvarande inkomster som inflyter under åren 1999-2000 för täckande av motsvarande utgifter. Vid dimensioneringen av anslaget har såsom inkomster som nettobudgeteras beaktats andra inkomster som föranleds av forskningscentralens verksamhet än de som inflyter under moment 12.30.21, 12.30.33 och 12.30.99. Som inkomster som nettobudgeteras beräknas inflyta 2 000 000 mk såsom EU:s medfinansiering i forskningsprojekt, 10 000 000 mk som inkomster från andra parter i forsknings- och samarbetsprojekt vilka genomförs på forskningscentralens ansvar och 10 570 000 mk som övriga inkomster, varin går 3 400 000 mk i inkomster för försäljning av gårdsbruksprodukter, 2 500 000 mk i inkomster för försäljning av mejeriprodukter, 1 900 000 mk i hyror för bostäder och lokaler, 920 000 mk i arbetsgivaråterbärningar och 1 850 000 mk i övriga inkomster. Inkomster

som år 2000 inflyter i form av förädlingsavgifter för trädgårdsväxter, 400 000 mk, har antecknats under moment 12.30.33 och inkomster som till sin karaktär är kapitalinkomster under moment 12.30.99.

Utgifter och inkomster:	mk
Bruttoutgifter, övriga omkostnader	169 430 000
Bruttoinkomster, övriga inkomster	22 570 000
Nettoutgifter	146 860 000
2000 anslag	146 860 000
1999 anslag	145 910 000
1998 bokslut	144 479 000

22. Kontroll av bekämpningsmedel (förslagsanslag)

Under momentet beviljas 2 225 000 mk.

Anslaget får användas till betalning av utgifter för verksamhet som avses i 18 § (515/1998) förordningen om bekämpningsmedel. Anslaget får användas till betalning av löneutgifter för personal i en omfattning som motsvarar i medeltal högst 12 årsverken.

Förklaring: De inkomster som inflyter av kontrollverksamheten för försäljning av varor har antecknats under moment 12.30.23.

2000 anslag	2 225 000	2000 anslag	600 000
1999 anslag	2 125 000	1999 anslag	600 000
1998 bokslut	2 095 000	1998 bokslut	600 000

74. Husbyggen (reservationsanslag 3 år)

Under momentet beviljas 600 000 mk.

Förklaring: Anslaget används till utgifter som Lantbrukets forskningscentral själv betalar och som föränleds av ändringsarbeten med anledning av forskningscentralens verksamhet och av mindre reparationsarbeten vid sådana kalla jordbruksbyggnader av lätt konstruktion som forskningscentralen har i sin besittning. De egentliga husbyggnadsanslagen för Lantbrukets forskningscentral ingår i utgifterna för Statens fastighetsverk.

77. Jord- och vattenbyggnadsarbeten (reservationsanslag 3 år)

Under momentet beviljas 100 000 mk.

Anslaget får användas till betalning av utgifter för Lantbrukets forskningscentralers jord- och vattenbyggnadsarbeten.

2000 anslag	100 000
1999 anslag	100 000
1998 bokslut	100 000

22. Lantbruksekonomiska forskningsanstalten

Förklaring: Lantbruksekonomiska forskningsanstalten (MTTL) har till uppgift att för landsbygdsföretagarnas, förvaltningens och övriga intressegruppers behov idka ekonomiskvetenskaplig forskning som gäller landsbygdsnäringarna och livsmedelshushållningen. Anstaltens verksamhet utvecklas med beaktande av resultaten av den internationella evaluering som genomförts 1999.

I samband med beredningen av budgetpropositionen för år 2000 har jord- och skogsbruksministeriet preliminärt uppställt följande resultatmål för Lantbruksekonomiska forskningsanstalten:

Anstalten utreder allsidigt vilka verksamhetsbetingelser jordbruket i Finland har på EU:s gemensamma marknad. Undersökningen är sammankopplad med ramprogrammet AMALIA, som flera forskningsanstalter genomför tillsammans.

Alternativen för en nationell livsmedelsstrategi undersöks i anknytning till de jordbrukspolitiska reformerna, WTO-förhandlingarna samt EU:s utvidgning. Kvalitetsstrategiernas och kontraktsproduktionens betydelse för effektiverandet av livsmedelsutbudskedjan undersöks. Ett multifunktionellt jordbruk som producent av miljö- och landsbygdsnyttigheter undersöks. De kostnader och den nytta som den nationella livsmedelstillsynen ger upphov till undersöks, liksom livsmedelssäkerhetens samhällsekonomiska betydelse.

FADN-bokföringen, som är förenlig med EU-systemet, omfattar enligt målet 1 300 gårdar och trädgårdsföretag. Med tanke på de nationella behoven utökas materialet med 150 mångsysslar-gårdar. Databehandlingen och rapporteringen utvecklas med hjälp av ett nytt datasystem. Utarbetandet av näringsämnesbalanser utsträcks till en stor del av FADN-bokföringsgårdarna.

Utvecklingen i fråga om jordbruksintäkterna och produktionskostnaderna följs på gårdar av olika typ. Tillsammans med Lantbrukets forskningscentral undersöks jordbrukets optimala produktionsstrategier. Prognoser för hur produktionen, jordbrukarnas inkomster och jordbruksstrukturen kommer att utvecklas utarbetas.

Den forskning som gäller småföretagande på landsbygden och marknadsföring av produkter fokuseras på de frågor som är av den största betydelsen för företagsverksamhetens lönsamhet. Upp-

gifter som gäller antalet småföretag på landsbygden samt deras sysselsättande effekt och struktur utreds. Inom småföretagsforskningen samarbetar forskningsanstalten med olika intressegrupper.

Inom den forskning som anknyter till miljöprogrammen för jordbruket ligger tyngdpunkten vid att utreda hur användbara sådana avtalssystem som grundar sig på frivillighet är. Förutsättningarna för att utveckla den ekologiska produktionen undersöks. Tillsammans med Finlands miljöcentral och Lantbrukets forskningscentral utreds möjligheten att uppnå de mål för vattenvården som ålagts jordbruket.

MTTL:s resultatmål och resultat uttrycks i resultatavtalet som forskningshelheter som består av deluppgifter. Utfallet konstateras i resultatöverläggningar som förs med jord- och skogsbruksministeriet. Vid utvärderingen ägnas uppmärksamhet dels åt utfallet, dels i synnerhet åt resultatens verkningsfullhet och vetenskapliga nivå. Resultatmålen gäller hela anstalten, eftersom en stor del av uppgiftshelheterna omfattar anstaltens samtliga fyra forskningsområden.

<p>21. <i>Omkostnader</i> (reservationsanslag 2 år)</p> <p>Under momentet beviljas ett nettoanslag om 14 372 000 mk.</p> <p><i>Förklaring:</i> Vid dimensioneringen av anslaget har beaktats 100 000 mk som inkomster från EU för forskningsprojekt samt 70 000 mk som nettobudgeterade inkomster som inflyter av den avgiftsbelagda servicen. Avsikten är att ca 3 750 000 mk av anslaget skall användas till anskaffning av bokföringsmaterial, varav leveransen av bokföringsuppgifter till EU föranleder merkostnader om ca 1 250 000 mk.</p>	<p>EU ersätter ca 900 000 mk av dessa kostnader. Motsvarande inkomster har antecknats under moment 12.30.04.</p> <table border="0" style="width: 100%;"> <tr> <td style="width: 80%;">Utgifter och inkomster:</td> <td style="text-align: right;">mk</td> </tr> <tr> <td>Bruttoutgifter, övriga omkostnader</td> <td style="text-align: right;">14 542 000</td> </tr> <tr> <td>Bruttoinkomster, övriga inkomster</td> <td style="text-align: right;">170 000</td> </tr> <tr> <td style="border-top: 1px solid black;">Nettoutgifter</td> <td style="text-align: right; border-top: 1px solid black;">14 372 000</td> </tr> <tr> <td>2000 anslag</td> <td style="text-align: right;">14 372 000</td> </tr> <tr> <td>1999 anslag</td> <td style="text-align: right;">14 372 000</td> </tr> <tr> <td>1998 bokslut</td> <td style="text-align: right;">13 920 000</td> </tr> </table>	Utgifter och inkomster:	mk	Bruttoutgifter, övriga omkostnader	14 542 000	Bruttoinkomster, övriga inkomster	170 000	Nettoutgifter	14 372 000	2000 anslag	14 372 000	1999 anslag	14 372 000	1998 bokslut	13 920 000
Utgifter och inkomster:	mk														
Bruttoutgifter, övriga omkostnader	14 542 000														
Bruttoinkomster, övriga inkomster	170 000														
Nettoutgifter	14 372 000														
2000 anslag	14 372 000														
1999 anslag	14 372 000														
1998 bokslut	13 920 000														

23. Kontrollcentralen för växtproduktion

Förklaring: Kontrollcentralen för växtproduktion (KTTK) verkar som den växtskyddsmyndighet som förutsätts i den internationella konventionen om växtskydd och som avses i växtskyddslagen, som den växtinspektionsmyndighet som avses i lagen om plantmaterial samt som den certifierings- och tillsynsmyndighet som avses i lagen om handel med utsäde. Kontrollcentralen utför den övervakning av produktion, marknadsföring och import som förutsätts i foderlagen och gödselmedelslagen samt de uppgifter som bestäms i lagen om bekämpningsmedel. Styrningen av systemet för kontroll av den ekologiska jordbruksproduktionen och registerföringen har koncentrerats till Kontrollcentralen för växtproduktion. Centralen har dessutom förordnats till centralbyrå för de myndigheter som ansvarar för övervakningen av kvalitetsklassificeringen av frukt och grönsaker. Kontrollcentralen har även fått i uppgift att sköta uppgifter som gäller administration och övervakning av EU-stöd.

I samband med beredningen av budgetpropositionen för år 2000 har jord- och skogsbruksministeriet preliminärt uppställt följande resultatmål för Kontrollcentralen för växtproduktion:

— Målet är att genom övervakningsåtgärder bevara den relativt goda situationen när det gäller växtsjukdomar i riket och att omedelbart utrota farliga skadegörare. Den goda hygiensituationen i fråga om foder och fodertillverkning säkerställs genom övervakning så, att dessa inte utgör en fara för människors och djurs hälsa. Kontrollcentralen deltar i beredningen av en reform av gödselmedelslagen. Skötseln av övervakningen av den framställning och import som gäller ekologisk

husdjursproduktion och ekologiskt producerade livsmedel inleds, liksom övervakningen av att lant sorter registreras och upprätthålls. Övervakningen av dem som producerar vissa animaliska foderfabrikat utvidgas. Avgiftsgrunderna justeras för uppnående av dessa mål.

— Genom kontroller och övervakning stärks grunden för jordbruks- och livsmedelsproduktionens kvalitet och säkerhet, och samtidigt upprättas och stärks produktionens konkurrenskraft. Vid övervakningen utvecklas sådana metoder för kvalitetssäkring som lämpar sig för näringsidkarna.

— Förfarandet vid godkännande och registrering av bekämpningsmedel effektiveras genom att möjligheterna att utveckla och omorganisera de kontroller och undersökningar som verksamheten förutsätter utreds.

— Kontrollcentralen för växtproduktion styr arbetskrafts- och näringscentralernas landsbygdsavdelningar i uppgifter som gäller övervakning och kontroll av växtproduktionen. Tillräckliga resurser för skötseln av dessa uppgifter reserveras för dem.

— På det sätt som överenskomms med ministeriet deltar kontrollcentralen i beredningen av bestämmelser som hör till dess verksamhetsområde i EU:s organ och i genomförandet av godkända ändringar inom sitt uppgiftsområde.

Kontrollcentralens omkostnader, inkomster och årsverken beräknas år 2000 fördela sig enligt uppgiftsområde som följer:

1)	Utgifter	Inkomster	Årsverken
	milj. mk	milj. mk	
Växtskydd och utvecklande av plantproduktionen	8,7	2,5	29
Övervakning av kvaliteten på frukt och grönsaker	0,8	0,3	3
Registrering av bekämpningsmedel	4,1	7,6	13
Foderövervakning	8,7	2,6	29
Gödselmedelsövervakning	1,5	1,1	5
LKA:s företagsekonomiska tjänster	3,0	1,6	13
LKA:s övriga uppgifter	2,5	-	10
Övervakning av utsädesproduktion och handel	14,0	11,2	39
Kontroll av ekologisk produktion	8,9	9,2	7
FKA:s företagsekonomiska tjänster	0,5	0,5	2
FKA:s övriga uppgifter	1,2	-	2
Kontroll av spannmålskvaliteten	2,0	0,3	7
Örviga uppgifter	4,6	-	14
Sammanlagt	60,5²⁾	36,9	173

1) LKA = Lantbrukskemiska avdelningen, FKA = Frökontrollavdelningen

2) Dessutom väntas Kontrollcentralen för växtproduktion till sitt förfogande ha 2,2 milj. mk i anslag som överförs från år 1999.

Tabell med jämförelsetal som beskriver utvecklingen inom den avgiftsbelagda verksamheten:

	1998 utfall	1999 prognos	2000 budgetprop.
Avgiftsbelagd offentligrättslig verksamhet (exkl. registrering av bekämpningsmedel):			
Inkomster av den avgiftsbelagda verksamheten, 1 000 mk	20 345	22 360	26 890
Särkostnader för den avgiftsbelagda verksamheten, 1 000 mk	20 945	19 760	22 790
Driftsåterstod, 1 000 mk	-600	2 600	4 100
— % av inkomsterna	-3	12	15
Andel av gemensamma kostnader, 1 000 mk	5 031	4 500	5 200
Kostnader sammanlagt, 1 000 mk	25 976	24 260	27 990
Överskott/Underskott, 1 000 mk	-5 631	-1 900	-1 100
— % av inkomsterna	-28	-8	-4
Kostnadsmotsvarighet % (inkomsterna % av kostnaderna)	78	92	96
Registrering av bekämpningsmedel:			
Inkomster av den avgiftsbelagda verksamheten, 1 000 mk	8 981	7 600	7 600
Särkostnader för den avgiftsbelagda verksamheten, 1 000 mk	2 260	2 600	2 600
Driftsåterstod, 1 000 mk	6 721	5 000	5 000
— % av inkomsterna	75	66	66
Andel av gemensamma kostnader, 1 000 mk	684	650	650
KTTK:s kostnader sammanlagt, 1 000 mk	2 944	3 250	3 250
MTT:s kostnader, 1 000 mk	2 050	2 050	2 050
Övriga budgetmyndigheters kostnader, 1 000 mk	2 180	2 300	2 300
Kostnader sammanlagt, 1 000 mk	7 174	7 600	7 600
Överskott/Underskott, 1 000 mk	1 807	0	0
— % av inkomsterna	20	0	0
Kostnadsmotsvarighet % (inkomsterna % av kostnaderna)	125	100	100
Företagsekonomisk verksamhet:			
Inkomster av den avgiftsbelagda verksamheten, 1 000 mk	2 408	2 420	2 420
Särkostnader för den avgiftsbelagda verksamheten, 1 000 mk	2 581	2 550	2 550
Driftsåterstod, 1 000 mk	-173	-130	-130
— % av inkomsterna	-7	-5	-5
Andel av gemensamma kostnader, 1 000 mk	1 285	1 270	1 270
Kostnader sammanlagt, 1 000 mk	3 866	3 820	3 820
Överskott/Underskott, 1 000 mk	-1 458	-1 400	-1 400
— % av inkomsterna	-61	-58	-58
Kostnadsmotsvarighet % (inkomsterna % av kostnaderna)	62	63	63

21. Omkostnader (reservationsanslag 2 år)

Under momentet beviljas 60 500 000 mk.

Av anslaget får högst 1 400 000 mk användas även till sänkning av priserna på prestationer som gäller analys av foder- och gödsel-fabrikat och bekämpningsmedel.

Förklaring: I samband med budgetpropositionen avlåter regeringen till riksdagen en proposition med förslag till lag om ändring av 15 § lagen om djursjukdomar (55/1980). Syftet med propositionen är att göra det möjligt att ta ut en avgift till staten för sådan myndighetstillsyn som gäller anläggningar för behandling av djuravfall. Det är meningen att Kontrollcentralen för växtproduktion skall få i uppdrag att sköta tillsynen, som därmed blir en avgiftsbelagd statlig tjänst.

Vid dimensioneringen av anslaget har såsom tillägg beaktats 3 000 000 mk med anledning av att den kontroll av den ekologiska produktionen som baserar sig på rättsakter och författningar vidgas. Motsvarande inkomstökning är 2 700 000 mk. Dessutom har vid dimensioneringen av anslaget beaktats 2 870 000 mk med anledning av att de andra uppgifter om vilka bestäms i rättsakter och författningar ökar, 800 000 mk med anledning av att vissa uppgifter som gäller ekonomi- och informationsförvaltningen blir avgiftsbelagda, 350 000 mk

med anledning av att vissa faktureringsuppgifter koncentreras till Kontrollcentralen för växtproduktion och 290 000 mk med anledning av lokalitetskostnader för personalrestauranger.

Av anslaget används uppskattningsvis 33 250 000 mk till utgifter för den avgiftsbelagda servicen vid kontrollcentralen. Av kostnaderna för kontrollen av foder fortsätter staten att stå för 30 %. Prisstöd för analyser av foder, gödselmedel och bekämpningsmedel är nödvändigt på grund av den kraftiga subventioneringen bland konkurrerande laboratorier inom branschen. Urvalet av analyser i samband med den kontroll av foder, gödselmedel och bekämpningsmedel som prissätts enligt affärsprinciper måste förbli stort med tanke på den officiella kontrollen, trots att antalet analyser sjunker och styckkostnaderna stiger. Utgifterna för den avgiftsbelagda verksamhet som gäller registrering och övervakning av bekämpningsmedel är 3 250 000 mk. Inkomsterna av verksamheten har antecknats under moment 12.30.23.

2000 anslag	60 500 000
1999 anslag	53 190 000
1998 bokslut	52 577 000

24. Växförädlingsanstalten

Statsrådet får godkänna en höjning av aktiekapitalet hos det aktiebolag som bildas för att ta över Växtförädlingsanstaltens verksamhet; höjningen kan leda till att staten avstår från sin bestämmanderätt eller från en kvalificerad majoritet i bolaget.

Förklaring: I samband med budgetpropositionen avlåter regeringen till riksdagen en proposition med förslag till lag om ombildande av Växtförädlingsanstalten till ett aktiebolag. Statsrådet avses få rätt att överlåta egendom i Växtförädlingsanstaltens besittning och Växtförädlingsanstaltens affärsverksamhet till det bolag som bildas för att ta över verksamheten 1.1.2000. Staten tecknar alla aktier när aktiebolaget bildas. Möjligheten att bredda bolagets ägarunderlag genom en riktad emission undersöks. Målet i första skedet för de arrangemang som hänför sig till ägandet är i princip att staten bibehåller sin bestämmanderätt eller sin position som ägare till en kvalificerad majoritet i bolaget.

(21.) *Omkostnader* (reservationsanslag 2 år) 1999 anslag 8 500 000

Förklaring: Momentet och anslaget 1998 bokslut 9 257 000
under det har slopats i budgeten.

25. Centralen för utsädespotatis

Förklaring: Centralen för utsädespotatis är en statlig inrättning som lyder under jord- och skogsbruksministeriet och som bedriver affärsverksamhet. Den har till uppgift att upprätthålla sunt utsädesmaterial av de potatissorter som odlas i Finland samt att producera och marknadsföra bas- och certifikatutsäde av dessa sorter i Finland och andra länder. Dessutom skall centralen undersöka och utveckla en sådan produktionsteknik för högklassig utsädespotatis som särskilt lämpar sig för Finlands förhållanden samt för egen del främja marknadsföringen av finsk utsädespotatis i andra länder.

Grunden för centralens verksamhet utgörs av sådana med finska sortägare eller representanter för sortägarna ingångna avtal om upprätthållande och basutsädesproduktion enligt produktionsbestämmelser för utsädespotatis som baserar sig på EU-direktiv. Med tillstånd av Kontrollcentralen för växtproduktion upprätthåller och producerar centralen också utsädespotatis av s.k. fria sorter.

Under år 2000 upprätthåller Centralen för utsädespotatis 35 sorter eller förädlingslinjer. Volymer av utsäde som levereras till kunderna (1999 års skörd) beräknas överstiga 6 000 ton. Utsäde produceras i huvudsak på uppdrag, allt som allt på en areal av ca 265 hektar, och mängden utsäde som skall levereras år 2001 stiger till ca 6 200 ton. Försäljningspriserna för utsädespotatis väntas förbli ungefär på nuvarande nivå.

Jord- och skogsbruksministeriet har i samband med beredningen av budgetpropositionen för år 2000 som ekonomiskt resultatmål för Centralen för utsädespotatis preliminärt uppställt att intäcks-/kostnadsåterstoden skall vara positiv. Vid sidan av detta uppställs som preliminärt produktionsmål att 6 500 ton utsäde skall levereras till kunderna; detta kontrolleras utifrån de uppdrag kunderna ger.

Bruttoinkomsterna av centralens affärsverksamhet beräknas år 2000 stiga till 18 542 000 mk. I beloppet har beaktats 170 000 mk i form av EU-stöd som bestäms utifrån produktionen på centralens gård. Då det beräknas att 18 268 000 mk behövs för konsumtionsutgifter och 850 000 mk för investeringar blir nettoutgiften 576 000 mk.

För forsknings- och utvecklingsarbetet för produktion av utsädespotatis samt för främjandet av export av finsk utsädespotatis i enlighet med förordning (1407/1995) anvisas i statliga medel 400 000 mk under moment 30.25.22. Detta anslag hänförs inte till de kostnader som skall täckas med inkomster från försäljning av utsädespotatis.

Preliminär intäcks-/kostnadsåterstod för affärsverksamheten vid Centralen för utsädespotatis år 1999 uppgjord enligt affärsbokföringen:

	mk	mk
Intäkter av verksamheten:		
Intäkter av den avgiftsbelagda verksamheten	17 617 000	
Hyror och serviceintäkter	155 000	
Övriga intäkter av verksamheten	170 000	17 942 000
Kostnader av verksamheten:		
Material, förnödenheter och varor:		
Inköp under räkenskapsperioden	9 138 000	
Ökning (-)/minskning (+) av lager	-204 000	
Personalkostnader	4 646 000	
Hyror	1 826 000	
Inköp av tjänster	1 240 000	
Övriga kostnader	865 000	

Avskrivningar, inventarier	350 000	
Avskrivningar, täckdikning	15 000	17 876 000
Räkenskapsperiodens intäkts-/kostnadsåterstod		66 000

Centralen för utsädespotatis utveckling:

	1998	1999	2000
	utfall	prognos	budgetprop.
Intäkter av verksamheten milj. mk	17,74	17,94	17,94
Förändring från föregående år, %	1,4	1,1	0,0
Intäkts-/kostnadsåterstånd			
— milj. mk	0,019	0,067	0,066
— % av intäkterna av verksamheten	0,1	0,4	0,4
Investeringar, % av intäkterna av verksamheten	2,7	3,9	4,7
Antalet anställda	33	33	33

21. *Omkostnader* (reservationsanslag 2 år)
Under momentet beviljas ett nettoanslag om 576 000 mk.

Förklaring:

Utgifter och inkomster:	mk
Bruttoutgifter	19 118 000
Bruttoinkomster	18 542 000
Inkomster av den avgiftsbelagda verksamheten	18 217 000
Övriga inkomster	325 000
— hyror och serviceintäkter	155 000
— övriga inkomster av verksamheten	170 000
Nettoutgifter	576 000

2000 anslag 576 000

22. *Utgifter för forskning och exportfrämjande* (reservationsanslag 2 år)

Under momentet beviljas 400 000 mk.

Anslaget får användas till betalning av utgifter som föränleds av forsknings- och utvecklingsarbete som gäller produktion av utsädespotatis samt av främjande av exporten av finsk utsädespotatis (F 1407/1995).

Förklaring: Utgifterna för forskning och exportfrämjande är inte sådana utgifter som föränleds av affärsverksamheten, utan de täcks med medel som anvisas i statsbudgeten.

2000 anslag	400 000
1999 anslag	350 000
1998 bokslut	350 000

(87.) *Markförvärv* (reservationsanslag 2 år)

Förklaring: Momentet och anslaget under det har slopats i budgeten.

1999 anslag 350 000

31. Främjande och övervakning av skogsbruket

Förklaring: Det centrala samhälleliga målet för den verksamhet som finansieras med anslagen under kapitlet består i att genomföra Finlands nationella skogsprogram 2010. Programets mål beskrivs i förklaringen till huvudtiteln. I det nationella skogsprogrammet föreslås att den statliga finansieringen av skogsbruksplanering, rådgivning till skogsägarna, utgifterna för skogscentralernas informationsförvaltning, skogsvårds- och skogsförbättringsarbeten samt vård

av skogsnaturen skall ökas med sammanlagt 128 milj. mk år 2000. Med beaktande av de anslag som överförs till år 2000 från tidigare år när det gäller moment 30.31.44 och 83 är behovet av tilläggsanslag för skogsvårds- och skogsförbättringsarbeten år 2000 sammanlagt 33 milj. mk mindre än vad som anges i programmet. I fråga om skogscentralernas verksamhet (mom. 30.31.42) är strävan att successivt starta programmet i hela sin omfattning, vilket innebär att behovet av tilläggsanslag för skogsbruksplanering och rådgivning till skogsägare under det första programåret är 18 milj. mk mindre än vad som anges i programmet. För vården av skogsnatur (mom. 30.31.45) anvisas ännu inte under det första programåret den tilläggsfinansiering om 10 milj. mk som föreslås i programmet. Av dessa anledningar är det meningen att år 2000 anvisa tilläggsanslag till ett belopp av sammanlagt 67 milj. mk för genomförande av Finlands nationella skogsprogram. Anslagsökningarna ingår under moment 30.31.42 och 44.

Avsikten är att 292 milj. mk i statligt stöd och lån skall användas år 2000 till nationella arbeten som finansieras för trygghet av virkesproduktionens uthållighet i enskilda skogar och till skogsinformation. Vidare föreslås att det för sådana arbeten för trygghet av virkesproduktionens uthållighet som delfinansieras av garantisektionen vid Europeiska utvecklings- och garantifonden för jordbruket år 2000 skall anvisas 30 milj. mk i statlig medfinansiering. Till medfinansiering från EU används 30 milj. mk, som överförs från tidigare år. Till förfogande står dessutom 17 milj. mk i lånemedel som överförs från tidigare år

I de arbeten som utförs för trygghet av virkesproduktionen prioriteras vård av ungskog och, inom vissa områden, iståndsättningsdikning. Genom en kampanj för vård av ungskog vill man minska eftersläpningen i fråga om vården av ungskog och öka prestationsmängden så att den varaktigt håller sig på en högre nivå än tidigare. Arbetskraften inom trygghet av virkesproduktionen utgör i medeltal 3 421 årsverken. I dispositionsplanen beslutar jord- och skogsbruksministeriet om fördelningen av anslag mellan olika arbetslag.

Uppskattning av hur medlen kommer att användas:

Arbetslag	Statsfinansiering för arbeten som tryggar virkesproduktionens uthållighet, milj. mk			
	1999	2000	varav EU:s andel	Arb.kraft årsv. 2000
	Uppskattning	Disponibla medel		
Vård av ungskog och tillvaratagande av energivirke	106	135		1 620
Skogsförnyelse och annan skogsvård	63	60	11	440
Byggnad av skogsvägar och iståndsättningsdikning	42	84	11	921
Planering, arbetsledning, verkställighetsutredningar, utveckling, skogsinformation m.m.	96	90	8	440
Sammanlagt	307	369	30	3 421

24. *Vissa samhälleliga serviceuppgifter och stöd för allmänna flottledsarbeten (reservationsanslag 3 år)*

Under momentet beviljas 23 000 000 mk.

Anslaget får användas till betalning av utgifter för produktion av avgiftsfri service i anknytning till rekreativ bruk, för övervakning av vildmarker och för utförande av myndig-

hetsuppgifter samt uppgifter i samband med allmänna flottledsarbeten och allmänna vattenområden. Anslaget får användas även till betalning av utgifter som föranleds av uppgifter i anknytning till vilthushållning och jaktvård. Dessutom får anslaget användas till betalning av utgifter för investeringar i anknytning till de ovan nämnda funktionerna och utgifter för ut-

redningar som gäller samhälleliga serviceuppgifter.

En del av anslaget utgör regionutvecklingspengar enligt 6 § lagen om regional utveckling.

Förklaring: Anslaget är avsett för Forststyrelsens samhälleliga uppgifter. Ett projekt som gäller undersökning av efterfrågan på rekreationstjänster planeras bli färdigt under år 1999. Genom utnyttjande av undersökningsresultaten fås de producerade tjänsterna att motsvara efterfrågan i allt större utsträckning. Det beräknas att ytterligare sammanlagt 9 000 000 mk av inkomsterna av affärsverksamheten kommer att användas till finansiering av Forststyrelsens samhälleliga uppgifter.

2000 anslag	23 000 000
1999 anslag	23 000 000
1998 bokslut	35 000 000

25. Fröförsörjning i fråga om skogsträd

Under momentet beviljas 4 900 000 mk.

Anslaget får användas till betalning av utgifter som föranleds av anläggande av skogsfröplantager och skötsel av unga skogsträd samt säkerhetsupplagring av skogsträdsfrö. Anslaget får även användas till investeringsutgifter för fröplantager i plasthus och betalning av statsbidrag för ovan nämnda ändamål.

Förklaring: Momentets rubrik har ändrats. Avsikten är att skogsförädlingen från ingången av år 2000 skall koncentreras till Skogsforskningsinstitutet, varefter anslaget under momentet används enbart till finansiering av fröförsörjningen i fråga om skogsträd.

Vid dimensioneringen av anslaget har såsom avdrag beaktats 15 373 000 mk i överföring till moment 30.32.21 och såsom tillägg 1 000 000 mk som utgift som föranleds av anläggandet av två fröplantager i plasthus.

Användningen av anslaget beräknas fördela sig så, att Forststyrelsens andel är 3 400 000 mk och andra aktörers andel är 1 500 000 mk. Forststyrelsen beräknas dessutom få ca 3 500 000 mk i inkomst från försäljning av frö som hör till samhällets egendom, med vilken summa Forststyrelsen kan finansiera fröför-

sörjningsarbeten utgående från ett avtal om skötsel av samhälleliga uppgifter som ingår med jord- och skogsbruksministeriet.

2000 anslag	4 900 000
1999 anslag	19 273 000
1998 bokslut	40 146 968

42. Statsbidrag till organisationer för främjande och övervakning av skogsbruk

Under momentet beviljas 235 000 000 mk.

Anslaget får användas till utgifter som med stöd av författningar föranleds skogscentralerna och Skogsbrukets utvecklingscentral Tapios, emellertid inte av projektbestämd planering och arbetsledning vid arbeten som avses i skogsförbättringslagen (140/1987) och lagen om finansiering av hållbart skogsbruk (1094/1996) eller till utgifter för arbetsledning vid redan planerade skogsvägar och dikningar. Dessutom får anslaget användas till betalning av statsbidrag som beviljas för finansiering av anskaffning av lokaliteter. Anslaget får även användas till sänkning av avgifter för prestationer som ingår i skogscentralernas och Skogsbrukets utvecklingscentral Tapios ordinarie verksamhet och som prissätts enligt företagsekonomiska principer.

Av anslaget får högst 100 000 mk användas till betalning av statsbidrag för utgifter som nämns i 44 § virkesmätninglagen (364/1991).

Förklaring: Vid dimensioneringen av anslaget har såsom tillägg beaktats 37 000 000 mk för genomförande av det nationella skogsprogrammet, varav 12 000 000 mk föranleds av ökad skogsbruksplanering, 15 000 000 mk av ökad rådgivning till skogsägare och 10 000 000 mk av exceptionella utgifter för informationsförvaltning.

Skogscentralerna och Skogsbrukets utvecklingscentral Tapios sköter uppgifter som gäller en hållbar skötsel och användning av skogarna, upprätthållandet av skogarnas mångfald samt annat främjande av skogsbruket. Skogscentralerna övervakar iakttagandet av lagar som gäller skogsbruket och sköter övriga myndighetsuppgifter som ankommer på dem.

Till skogscentralernas myndighetsuppgifter hör bl.a. sådana finansieringsbeslut om vilka föreskrivs i lagen om finansiering av hållbart skogsbruk (ca 40 000 per år), de granskningar av anmälningar om användning av skog som hänför sig till tillsynen över skogslagen (år 1998 106 000 stycken, av vilka en del granskas också i terrängen) samt utfärdande av intyg och utlåtanden i enlighet med inkomstskattelagen för gårdsbruk (543/1967).

Den viktigaste målgruppen för skogscentralernas verksamhet är de enskilda skogsägarna (ca 800 000 stycken), vilka äger ca 430 000 skogsbruksenheter som omfattar ca 14 200 000 hektar skogsbruksmark.

Jord- och skogsbruksministeriet har i samband med beredningen av budgetpropositionen för år 2000 preliminärt uppställt följande resultatmål för den verksamhet vid skogscentralerna som finansieras med statsbidrag (statsbidragsverksamheten):

Övervaknings- och kontrollverksamhet

Målet är att förvissa sig om att skogslagstiftningen följs samt, med tanke på eventuella korrigerande åtgärder, att producera information om den kvalitativa nivån på behandlingen av skogarna och på skogsvårdsarbetet. Särskild uppmärksamhet fästs vid att övervaka skogsförnyelseytorna och vid att de i lagen om finansiering av hållbart skogsbruk nämnda åtgärderna är lagenliga och av hög kvalitet. I samband med tillsynen över skogslagen inspekterar skogscentralerna i terrängen minst 3 % av anmälningarna om användning av skog (år 1998 var utfallet 3,6 %, målet för 1999 är 3 %). Dessutom inspekterar skogscentralerna i terrängen minst 5 % av de projekt som avses i la-

gen om finansiering av hållbart skogsbruk (år 1998 var utfallet 5,5 %, målet för 1999 är 6 %).

Områdesvis skogsbruksplanering

Enligt det nationella skogsprogrammet är arealmålet för den områdesvisa skogsbruksplaneringen 1 000 000 hektar. År 2000 är målet att öka skogsbruksplaneringsarealen till 870 000 hektar (år 1998 var utfallet 612 000 hektar, målet för 1999 är 695 000 hektar).

Rådgivning, utbildning och information

Enligt det nationella skogsprogrammet är målet för rådgivningen och utbildningen att ge den föränderliga skogsägarkåren tillräckliga kunskaper om vilken betydelse deras skogar har och vilka möjligheter som ligger i skogarna.

Målet är dessutom att skogscentralerna kraftigt utvecklar sina system för skogsbruksplanering, ekonomiförvaltning och informationsförvaltning som stöder verksamheten. De regionala målprogrammen för skogsbruket ses över före utgången av år 2000 så att de blir förenliga med riktlinjerna för det nationella skogsprogrammet.

Skogsbrukets utvecklingscentral Tapio

Målet för statsbidragsverksamheten vid Skogsbrukets utvecklingscentral Tapio är att främst för jord- och skogsbruksministeriet och skogscentralerna tillhandahålla sådana utvecklings- och sakkunnigtjänster och administrativa tjänster gällande skogsbruket som stöder uppnåendet av målen i skogslagstiftningen och i det nationella skogsprogrammet.

Kostnaderna för skogscentralernas och Skogsbrukets utvecklingscentral Tapios statsbidragsverksamhet samt inkomsterna, statsbidraget och årsverkerna beräknas fördela sig som följer mellan resultatområdena:

	1999 milj. mk				2000 milj. mk			
	kostn.	ink.	statsbidrag under moment 30.31.42	årsv.	kostn.	ink.	statsbidrag under moment 30.31.42	årsv.
Övervaknings- och kontrollverksamhet	74,0	4,0	68,2	254	77,0	4,0	71,2	254
Områdesvis skogsbruksplanering	75,9	1,8	71,0	260	90,9	2,2	86,0	310

Rådgivning, utbildning och information	29,4	3,2	24,8	89	47,6	5,4	41,8	140
Övrig verksamhet	69,8	40,7	34,0	192	71,8	40,7	36,0	192
Sammanlagt	249,1	49,7	198,0	795	287,3	52,3	235,0	896

2000 anslag	235 000 000
1999 anslag	198 000 000
1998 bokslut	198 000 000

43. Vissa ersättningar (förslagsanslag)

Under momentet beviljas 1 900 000 mk.

Anslaget får användas till betalning av ersättningar och andra utgifter med stöd av lagen om bekämpning av insekt- och svampskador i skog och av ersättningar för skador som har föranletts av flottledsarbeten i Ijo älv och Hossanjoki vattendrag samt av utgifter för värdering av skadorna. Dessutom får anslaget användas till betalning av sådana utgifter som betalas i förskott av statens medel och föranleds av sådana prestationer enligt viteslagen (1113/1990) och med dem jämförbara prestationer som avses i skogslagen.

Förklaring: För betalning av ersättningar och andra utgifter som betalas med stöd av lagen om bekämpning av insekt- och svampskador i skog samt för betalning av sådana utgifter som betalas i förskott av statens medel och föranleds av sådana prestationer enligt viteslagen eller med dem jämförbara prestationer som avses i skogslagen behövs uppskattningsvis 400 000 mk. Till Forststyrelsens samhälleliga uppgifter hör att värdera och ersätta skador som föranletts av gamla flottledsarbeten i Ijo älv och Hossanjoki vattendrag. Uppskattningsvis 1 500 000 mk av anslaget beviljas Forststyrelsen för dessa ändamål. För ersättningar som gäller Ijo älv och Hossanjoki har tidigare beviljats 41 453 000 mk.

2000 anslag	1 900 000
1999 anslag	1 900 000
1998 bokslut	1 500 000

44. Stöd för tryggande av virkesproduktions uthållighet (reservationsanslag 3 år)

Under momentet beviljas 320 000 000 mk.

Anslaget får användas till betalning av statsstöd enligt lagen om finansiering av hållbart skogsbruk och av skadestånd som arbetsgivaren skall betala enligt skadeståndslagen (412/1974). Dessutom får anslaget användas till betalning av utgifter för skogsinformation, dvs. projekt som främjar information om skogsbranschen och särskilda informationsprojekt samt framställning av material som stöder skogsinformationen.

Av statsstödet får högst 30 000 000 mk användas till betalning av statens andel av den nationella medfinansieringen i arbeten inom ramen för ett program för skogliga åtgärder inom jordbruket som finansieras av garantisektionen vid Europeiska utvecklings- och garantifonden för jordbruket. Till medfinansiering från EU, vilken beräknas uppgå till 30 000 000 mk, används anslag som överförs från tidigare år. Av statsstödet får högst 4 000 000 mk användas till utgifter för skogsinformation.

Arbeten som omfattas av understöd enligt ovan nämnda lagar och som finansieras nationellt i sin helhet får år 2000 godkännas så att statens understöd för dem uppgår till högst 320 000 000 mk.

En del av anslaget utgör regionutvecklingspengar enligt 6 § lagen om regional utveckling.

Förklaring: Vid dimensioneringen av anslaget har såsom tillägg beaktats 30 000 000 mk för genomförande av det nationella skogsprogrammet. Ökningen riktas närmast till vård av ungskog, istandsättningsdikning och reparation av skogsvägar.

Utöver det anslag som beviljas beräknas för ändamålet vara disponibelt ca 30 000 000 mk i medel ur garantisektionen vid Europeiska utvecklings- och garantifonden för jordbruket som överförs till år 2000.

Bevillningsfullmakten beräknas föranleda utgifter som följer:

	2000	2001	2002	2003	2004-
	milj. mk	milj. mk	milj. mk	milj. mk	milj. mk
2000 års fullmakter	200	90	20	5	5
Tidigare års fullmakter	116	30	10	6	-
Dispositionspan	316 ¹⁾	120	30	11	5

¹⁾ Dessutom 30 milj. mk i anslag som överförs från föregående år

2000 anslag	320 000 000
1999 anslag	290 000 000
1998 bokslut	281 000 000

45. Främjande av vården av skogsnatur (reservationsanslag 3 år)

Under momentet beviljas 15 000 000 mk.

Anslaget får användas till miljöstöd enligt 19 § lagen om finansiering av hållbart skogsbruk och projekt för vård av skogsnaturen enligt 20 § i samma lag samt, på det sätt som jord- och skogsbruksministeriet bestämmer, till betalning av utgifter som föranleds av riksomfattande projekt och åtgärder vilka stöder vården av skogsmiljön och upprätthållandet av skogarnas biologiska mångfald.

2000 anslag	15 000 000
1999 anslag	15 000 000
1998 bokslut	15 000 000

50. Vissa statsbidrag för skogsbruket

Under momentet beviljas 12 000 000 mk.

Anslaget får användas till betalning av understöd till de föreningar och stiftelser som nämns i dispositionsplanen.

Dispositionspan:	mk
Föreningen för Skogskultur rf	300 000
Arbets effektivitetsföreningen rf	2 800 000
Skogsmuseistiftelsen	2 200 000
Stiftelsen Mustilan Kotikunnas	200 000

Finska Forstföreningen rf	500 000
Europeiska skogsinstitutet rf	6 000 000
Sammanlagt	12 000 000

Förklaring: Vid dimensioneringen av anslaget har såsom tillägg beaktats 600 000 mk för tryggnad av Europeiska skogsinstitutet rf:s verksamhet. Institutets betydelse som stöd för beslutsfattandet inom den europeiska skogspolitiken har kontinuerligt ökat.

2000 anslag	12 000 000
1999 anslag	11 400 000
1998 bokslut	14 600 000

83. Lån för tryggnad av virkesproduktions uthållighet (reservationsanslag 3 år)

Under momentet beviljas 2 000 000 mk.

Anslaget får användas till betalning av lån enligt lagen om finansiering av hållbart skogsbruk.

En del av anslaget utgör regionutvecklingspengar enligt 6 § lagen om regional utveckling.

Förklaring: Förutom det anslag som beviljas väntas ett anslag om ca 17 000 000 mk som överförs till år 2000 stå till förfogande för ändamålet.

2000 anslag	2 000 000
1999 anslag	2 000 000
1998 bokslut	15 000 000

32. Skogsforskningsinstitutet

Förklaring: Skogsforskningsinstitutet har som uppgift att genom forskning främja en ekonomisk, ekologisk och socialt hållbar skötsel och användning av skogarna. Skogsforskningsinstitutet tillhandahåller vetenskaplig information om skogsnaturen, om olika skogsanvändningsformer, om skogstillgångar och utnyttjandet av dem, verkar som sakkunnig i frågor som hänför sig till skogsbranschen samt sköter forskningsskogar och naturskyddsområden som det har i sin besittning. Skogsforskningsinstitutets verksamhet är kundanpassad och problemcentrerad samt baserar sig på nationellt och internationellt samarbete.

I samband med beredningen av budgetpropositionen för år 2000 har jord- och skogsbruksministeriet preliminärt uppställt följande resultat- och verksamhetsmål för Skogsforskningsinstitutet:

Utifrån de åtgärdsförslag som utarbetats i samband med den internationella evaluering som slutfördes 1998 fortsätter det strukturella utvecklingsarbetet vid institutet.

Skogsförädlingsverksamheten koncentreras på Skogsforskningsinstitutet och de behövliga anslagen överförs från moment 30.31.25 (Fröförsörjning i fråga om skogsträd) till Skogsforskningsinstitutets omkostnadsmoment 30.32.21. Verksamheten ordnas så att den passar in i Skogsforskningsinstitutets projektorganisation.

Regeringen avlåter till riksdagen en proposition med förslag till lag om Skogsforskningsinstitutet. De verksamhets- och organisationsändringar som den nya lagen och preciseringen av institutets verksamhetsstrategi föranleder genomförs.

Forskningens resultatområde

Prioritetsområden för forskningen som har sammanställts till forskningsprogram är

- miljöbelastningen av skogsbruket
- skogsförnyelse i södra Finland
- riksskogstaxering
- offentligt stöd och konkurrens
- hållbar användning av sumpskog och
- forskningsprogram för skogskalkyl.

Den innovationsverksamhet för skogsbranschen som framställs i Finlands nationella skogsprogram 2010 utvecklas i samarbete med andra instanser så, att framtida problem som kräver forskning kan fastställas och Skogsforskningsinstitutets forskningsverksamhet styras med målet att lösa dessa problem.

Forskningsprogrammet för skogskalkyl utvidgas och omvandlas till ett bredbasigt forskningsprogram för planering av skogsbruket. Utvecklandet av informationsförsörjningen i fråga om skogsplaneringen fortsätter. Inom ramen för den nionde riksskogstaxeringen slutförs terrängarbetena på Södra Savolax och Norra Karelen skogscentralers områden och inleds motsvarande arbeten i Kajanaland. Dessutom bereds ett ajourhållningssystem för inventeringen som fungerar med hjälp av satellitbilder.

I syfte att förmedla forskningsrön effektivare och till en större kundkrets ökas samarbetet med de andra organisationerna inom branschen.

Andelen forskningsfinansiering utifrån höjs jämfört med år 1999.

Uppföljningen av skogsmiljöns tillstånd på det sätt som internationella avtal och behovet av uppföljning av ett hållbart skogsbruk förutsätter fortgår.

Inom forskning på kortare sikt upprätthålls beredskapen att tillhandahålla beslutsfattarna relevant och på forskningsverksamhet baserad kunskap gällande skogsbruk och trähushållning.

Beträffande forskningscentralernas och -stationernas antal och uppgifter görs en öppen och grundlig analys.

Forskningsskogarnas resultatområde

Användningen av forskningsskogar för Skogsforskningsinstitutets egen samt andra forskningsorganisationers forskningsverksamhet ökas. Resultatmålet höjs från 17,1 milj. mk till 17,9 milj. mk utan att utgifterna ökas.

Resultatområdet för kundfinansierad verksamhet

Resultatområdet omfattar den nettobudgeterade avgiftsbelagda servicen. Resultatmålet höjs till 8,5 milj. mk. Inkomsterna av verksamheten täcker de kostnader den föranleder.

Kostnadmotsvarighetskalkyl för verksamhet som finansieras enligt företagsekonomiska principer:

	1998	1999	2000
	utfall	prognos	budgetprop.
Inkomster tmk	5 130	7 500	8 500
Särkostnader tmk	4 525	5 451	5 355
Driftsäterstod tmk	605	2 049	3 145
Driftsäterstod, % av inkomsterna	12	27	37
Andel av gemensamma kostnader tmk	1 313	2 048	2 145
Kostnader sammanlagt tmk	5 838	7 500	7 500
Överskott/Underskott tmk	-708	0	1 000
Överskott/Underskott, % av inkomsterna	-14	0	12

Stödservicens resultatområde

Resultatområdet har till uppgift att producera allmän och ekonomisk service samt personal- och dataservice som institutet och resultatenheterna behöver.

Kostnaderna för verksamheten på de regionala forskningsstationerna samt på forsknings- och naturskyddsområdena beräknas utgöra 50 % av de totala kostnaderna, inkomsterna 75 % av de totala inkomsterna och antalet årsverken 55 % av den totala arbetsinsatsen.

Skogsforskningsinstitutets bruttoomkostnader, inkomster och årsverken för år 2000 beräknas fördela sig på resultatområdena som följer:

Resultatområde	Bruttoutgifter milj. mk	Inkomster milj. mk	Årsverken
Forskning	134,3	10,4	576
Forskningsskogar	22,0	17,9	120
Kundfinansierad verksamhet	5,4	8,5	15
Stödservice	56,9	1,3	150
Sammanlagt	218,6	38,1	861

21. Omkostnader (reservationsanslag 2 år)

Under momentet beviljas ett nettoanslag om 198 373 000 mk.

Förklaring: Vid dimensioneringen av anslaget har såsom tillägg beaktats 15 373 000 mk i överföring från moment 30.31.25 på grund av en centralisering av skogsförädlingsverksamheten samt 100 000 mk som lokalitets-

kostnader för statens personalrestauranger. Vid dimensioneringen av anslaget har beaktats 8 500 000 mk i inkomster av den kundfinansierade verksamheten, 6 100 000 mk som finansiering från EU för forskningsprojekt, 4 300 000 mk i inkomster av samfinansierad forskning samt 1 300 000 mk i övriga inkomster av blandad natur. Den andel av inkomster-

na av den kundfinansierade verksamheten som föranleds av funktioner som överförs från Stiftelsen för skogsträdsförädling uppgår till 2 000 000 mk, av finansiering från EU i forskningsprojekt till 100 000 mk, av inkomster av samfinansierad forskning till 1 800 000 mk samt av övriga inkomster av blandad natur till 300 000 mk. Övriga inkomster har antecknats under moment 12.30.32.

Utgifter och inkomster:	mk
Bruttoutgifter	218 573 000
Särskilda utgifter för den kundfinansierade verksamheten	5 400 000
Övriga omkostnader	213 173 000
Bruttoinkomster	20 200 000
Inkomster av den kundfinansierade verksamheten, övriga prestationer	8 500 000
Övriga inkomster	11 700 000
— forskning som delfinansieras av EU	6 100 000
— samfinansierad avtalsforskning	4 300 000
— övriga inkomster av blandad natur	1 300 000
Nettoutgifter	198 373 000

2000 anslag	198 373 000
1999 anslag	184 000 000
1998 bokslut	172 500 000

74. Husbyggen (reservationsanslag 3 år)

Under momentet beviljas 2 500 000 mk.

Förklaring: Vid dimensioneringen av anslaget har beaktats reparationer av och smärre nybyggnadsarbeten vid Skogsforskningsinstitutets byggnader som iståndsätts.

2000 anslag	2 500 000
1999 anslag	2 500 000
1998 bokslut	2 500 000

77. Grundlig förbättring av skog (reservationsanslag 3 år)

Under momentet beviljas 650 000 mk.

Anslaget får användas till betalning av utgifter för byggande och underhåll av skogsvägar, torrläggning av mossar, grundbeskogning och grundgödsling.

2000 anslag	650 000
1999 anslag	650 000
1998 bokslut	650 000

33. Forststyrelsen

1. Servicemål och övriga verksamhetsmål

Forststyrelsen sköter sin uppgift, statens jord- och vattenegendom, enligt principerna för ett ekologiskt, ekonomiskt och socialt hållbart skogsbruk samt så som närmare överenskomms i jord- och skogsbruksministeriets och miljöministeriets resultatstyrning.

Forststyrelsens verksamhet utvecklas i enlighet med riktlinjerna för det nationella skogsprogrammet 2010 med syftet att öka välfärdsverkningsarna.

Forststyrelsen tillhandahåller samhällelig rekreationsservice och genomför flottningsuppdrag och fröförsörjningsarbeten. Dessutom genomför Forststyrelsen projekt som gäller jaktmarksövervakning och vilt- och fiskerihushållning samt sköter myndighetsuppgifter som nämns i olika författningar.

Forststyrelsen stöder sysselsättningen i östra och norra Finland genom att hålla andelen personarbete i skogsarbete på dessa områden så stor som möjligt.

Forststyrelsen anskaffar under ledning av miljöministeriet naturskyddsområden så att till anskaffning av dessa områden, till kostnader som orsakas Forststyrelsen av försäljning och förvärv samt som mellangift vid ägobyte används sammanlagt 110 milj. mk.

Forststyrelsen kan år 2000 understöda Finlands Skogsstiftelse med högst 1,0 milj. mk.

Servicemålen och de övriga verksamhetsmålen för de naturskyddsområden som Forststyrelsen besitter framgår av kapitel 35.20.

2. Maximalt investeringsbelopp och de viktigaste objekten

Forststyrelsens investeringar får år 2000 föranleda utgifter om högst 300 milj. mk. Utöver detta får Forststyrelsen göra investeringar som arbetsministeriet, miljöministeriet eller jord- och skogsbruksministeriet finansierar och använda den jord- och vattenegendom som Forststyrelsen besitter såsom utbytesmark vid anskaffningen av naturskyddsområden. Dessutom får Forststyrelsen år 2000 ingå förbindelser i fråga om investeringar som under de följande finansåren får föranleda utgifter om högst 200 milj. mk.

De viktigaste investeringsobjekten är anskaffning av jord- och vattenområden samt husbyggen som anknyter till förbättrandet av fastighetsstrukturen och anskaffningen av naturskyddsområden.

3. Upplåning

Forststyrelsen berättigas att uppta lån som avses i 8 § 2 mom. lagen om statens affärsverk (627/1987) till ett belopp av högst 200 milj. mk.

Förklaring: Jord- och skogsbruksministeriet har, med beaktande av de servicemål och övriga verksamhetsmål som förelagts riksdagen för godkännande, i samband med beredningen av budgetpropositionen som resultatmål för Forststyrelsen preliminärt uppställt 354 milj. mk år 2000. Sänkningen av resultatmålet jämfört med 1998 och 1999 beror främst på att priset på massaved har sjunkit och på den strukturella förskjutning från rundvirke till massaved som samtidigt sker i fråga om avverkningsuttaget, vilket delvis berott på att trädbestånd i slutavverkningsåldern har överförts från skogsbruksanvändning till naturskyddsområden. Den sänkning i omsättningen som dessa faktorer föranleder kan endast delvis kompenseras genom en kostnadsminskning.

Ett preliminärt mål är att Forststyrelsen av vinsten år 2000 intäktsför 260 milj. mk till staten, vilket motsvarar en avkastning av 5,4 % på grundkapitalet. När målet för intäktsföringen fastställdes inkluderades inte försäljningsvinster för fastigheter, eftersom de medel som fås vid försäljningar i huvudsak används till anskaffning av naturskyddsområden. Forststyrelsens mål för omsättningen är 1 230 milj. mk.

Skogsarbetets innehåll görs fortsättningsvis mångsidigare så, att det stöder en effektivisering av virkesproduktionen, en förbättring av helhetsproduktiviteten för virkesdrivning och ett sakkunnigt utförande av naturvårdsarbeten. Målet är att under år 2000 genomförs merparten av skogsarbeten med tillämpning av tidavlönning.

Naturskyddsområden anskaffas med intern finansiering, driftskapital och genom försäljning av anläggningstillgångar samt genom att jord- och vattenegendom används som utbytesmark vid anskaffningen. Utöver anskaffningsmålet bereder man sig på att betala kostnader för inlösen i samband med ett projekt för skydd för gamla skogar i Kuusamo samfälliga skog.

För de utgifter som motsvarar skötseln av Forststyrelsens samhälleliga uppgifter har dessutom budgeterats sammanlagt 95,4 milj. mk, varav 67,5 milj. mk under miljöministeriets huvudtitel under moment 35.20.22 och 35.20.74 och 27,9 milj. mk under jord- och skogsbruksministeriets huvudtitel under moment 30.31.24, 30.31.25 och 30.31.43. Utöver detta uppskattas att för fröförsörjningsarbeten används 3,5 milj. mk av inkomsterna från försäljningen av frö som hör till samhällets egendom samt för andra samhälleliga uppgifter sammanlagt 9 milj. mk av omsättningsinkomsterna.

Mellan jord- och skogsbruksministeriet och Forststyrelsen respektive mellan miljöministeriet och Forststyrelsen ingås särskilda avtal om de samhälleliga tjänster som produceras med de nämnda pengarna. Dessutom finansieras från arbetsministeriets huvudtitel sådana investerings- och sysselsättningsarbeten som anknyter till Forststyrelsens samhälleliga serviceuppgifter, förutsatt att arbetsministeriet har medel att bevilja för dessa ändamål. År 1998 finansierade arbetsmi-

nisteriet Forststyrelsens investeringar med 20 milj. mk och övriga sysselsättningsarbeten med 18 milj. mk.

Till investeringar är avsikten att i enlighet med investeringsprogrammet använda 159 milj. mk. Investeringarna finansieras med intern finansiering, driftskapital samt genom försäljning av anläggningstillgångar.

Nyttjandet av mark- och vattenområden planeras så att det stöder turistnäringen. Forststyrelsen producerar tillsammans med företagen service i anslutning till natur- och upplevelseturism.

Forststyrelsen behöver utöver egen intern finansiering fullmakter för att ta upp långfristiga lån om högst 200 milj. mk för brådskande investeringar och oförutsedda behov.

Den på resultat- och finansieringsplanen baserade preliminära investeringsplanen för år 2000, som inte inkluderar sådana kostnader för vägbyggen som behandlas såsom utgifter, är som följer:

	mk
Köp av mark- och vattenområden	143 000 000
Husbyggnader samt mark- och vattenbyggnader	9 000 000
Övriga	7 000 000
<u>Sammanlagt</u>	<u>159 000 000</u>

Tabell med jämförelsetal över Forststyrelsens utveckling:

	1998	1999	2000
	utfall	prognos	budgetprop.
Omsättning, milj. mk	1 243	1 273	1 230
— förändring, %	2,7	2,5	-3,4
Driftsbidrag, %	37,4	36,7	35,4
Vinst, milj. mk	385	386	354
— av omsättningen, %	31,0	30,3	28,8
— grundkapital, milj. mk	4 774	4 774	4 774
— av grundkapitalet, %	8,1	8,1	7,4
Intäkter av investerat kapital, %	9	9	8,4
Nettoinvesteringar av omsättningen, %	21	15	13
Soliditet, %	97	97	97
Antal anställda i genomsnitt, årsverken	2 266	2 216	2 166

41. Fiskeri-, vilt- och renhushållning

Förklaring: Beloppet av de anslag som budgeterats under kapitlet uppgår till ca 231 milj. mk, och i stället beräknas till staten inflyta ca 170 milj. mk i inkomster. De största inkomstposterna, för vilkas del motsvarande utgifter har budgeterats under detta kapitel, är EU-inkomsterna samt influtna jaktvårdsavgifter och fiskevårdsavgifter. Under kapitlet har dessutom budgeterats anslag som skall finansieras av staten och som behövs för att i vårt land genomföra program och vidta andra åtgärder som verkställandet av EU:s gemensamma fiskeripolitik förutsätter.

Den sysselsättande verkan av anslagen under kapitlet: Med strukturstödsmedlen under moment 30.41.62 skapades 1995-1998 ungefär 100 nya arbetsplatser och bevarades flera hundra arbetsplatser. Det beräknas att år 1999 åstadkoms ungefär 30 arbetsplatser. Den direkta sysselsättande verkan av moment 30.41.77 beräknas till 15 arbetsplatser. Dessutom har de anslag som under mo-

menten 30.41.25 och 30.41.45 skall användas till utplantering av fiskyngel en betydande sysselsättande verkan för fiskodlingsanstalterna.

25. Skyldighet att vårda fiskbeståndet (förslagsanslag)

Under momentet beviljas 9 000 000 mk.

Anslaget får användas till betalning av utgifter som föranleds av sådana åtgärder för vård av fiskbeståndet som tillståndsvillkoren i vattenrättsliga beslut om skyldighet att vårda fiskbeståndet förutsätter.

Förklaring: Motsvarande inkomst har antecknats under moment 12.30.40. Den mervärdesskatt som hänför sig till användningen av anslaget betalas från moment 28.81.23.

2000 anslag	9 000 000
1999 anslag	9 000 000
1998 bokslut	7 055 134

40. Främjande av jakten och jaktvården (reservationsanslag 2 år)

Under momentet beviljas 37 941 000 mk.

Anslaget får användas till betalning av utgifter som avses i 3 § lagen om jaktvårdsavgift och jaktlicensavgift (616/1993, ändr. 1398/1995).

Förklaring: Vid dimensioneringen av anslaget har beaktats det genomsnittliga antal personer som har betalat jaktvårdsavgift, vilket 1996-1998 var 291 850 personer, och att jaktvårdsavgiften höjts med tio mark till 130 mk. De jaktvårdsavgifter som beräknas inflyta år 2000 har antecknats under moment 12.30.39.

2000 anslag	37 941 000
1999 anslag	35 046 000
1998 bokslut	35 170 000

41. Ersättning för hjortdjurs skadegörelse (förslagsanslag)

Under momentet beviljas 17 000 000 mk.

Anslaget får användas till betalning av utgifter som avses i 6 § lagen om jaktvårdsavgift och jaktlicensavgift (616/1993).

Förklaring: Motsvarande inkomst har antecknats under moment 12.30.35. Anslaget används för utgifter som föranleds av förhindrande och ersättande av skadegörelse som förorsakas av hjortdjur samt av observation av hjortdjursbestånd och forskning gällande hjortdjur. Anslagsökningen beror på en ökning av antalet hjortdjur som jagas.

2000 anslag	17 000 000
1999 anslag	14 000 000
1998 bokslut	13 363 176

42. Ersättning för rovdjurs skadegörelse (reservationsanslag 2 år)

Under momentet beviljas 11 000 000 mk.

Anslaget får användas till betalning av utgifter som föranleds av ersättningar för renar som dödats av rovdjur och för andra skador som rovdjur vållat, förhindrande av skador och skyddande av rovdjursbestånden.

Förklaring: Av anslaget beräknas att 9 000 000 mk används till ersättningar för rovdjurs skadegörelse och 2 000 000 mk till betalning av andra utgifter som nämns i motiveringen till anslaget.

2000 anslag	11 000 000
1999 anslag	10 000 000
1998 bokslut	10 936 884

43. Främjande av renskötseln (reservationsanslag 2 år)

Under momentet beviljas 8 800 000 mk.

Anslaget får användas till betalning av statsbidrag som beviljas för främjande av renskötseln.

Förklaring: Vid dimensioneringen av anslaget har beaktats de åtgärder i fråga om byggande och underhåll som förutsätts i ren-

gärdesavtalen mellan Finland och Norge samt mellan Finland och Ryssland.

Fördelningen av anslaget enligt användningsändamål beräknas vara följande:

	mk
Försöksverksamhet för renskötsel	300 000
Stödjande av Renbeteslagsföreningen	4 300 000
Byggande och underhåll av sådana vid riksgränserna belägna rengården som förutsätts i rengärdesavtalen	4 200 000
Sammanlagt	8 800 000
2000 anslag	8 800 000
1999 anslag	8 500 000
1998 bokslut	9 500 000

44. Avgifter för tillstånd till fiske i Tana älv och spöfiskeavgifter (förslagsanslag)

Under momentet beviljas 13 625 000 mk.

Anslaget får användas till betalning av den andel som skall återbäras till fiskelag och andra ägare av vattenområden av inkomsterna av tillstånd till fiske i Tana älv samt, enligt 89 a § lagen om fiske (286/1982, ändr. 1045/1996), som återbäringar till ägarna av vattenområden och till betalning av statens utgifter för uppbörden av de spöfiskeavgifter som inflyter år 2000.

Förklaring: Vid dimensioneringen av anslaget har beaktats den andel om ca 750 000 mk av de beräknade inkomsterna av tillstånd till fiske i Tana älv 1999 som skall återbäras till fiskelag och andra ägare av vattenområden. Den inkomst som år 2000 inflyter av tillstånd till fiske i Tana älv har antecknats under moment 12.30.41. Vid dimensioneringen av anslaget har dessutom beaktats 12 075 000 mk som det belopp som år 2000 skall delas ut till ägarna av vattenområden. Beloppet fås genom att den intäkt av spöfiskeavgifterna, dvs. 12 875 000 mk, som beräknats inflyta 1999 minskas med de utgifter som uppbörden av avgifterna beräknats åsamka staten 1999. I budgeten för 1999 har utgifterna uppskattats till 800 000 mk. År 2000 beräknas uppbörden av spöfiskeavgifter åsamka staten utgifter om

800 000 mk. De spöfiskeavgifter som beräknas inflyta år 2000 har antecknats under moment 12.30.36.

2000 anslag	13 625 000
1999 anslag	13 975 000
1998 bokslut	13 025 731

45. Främjande av fiskerihushållningen (reservationsanslag 2 år)

Under momentet beviljas 37 513 000 mk.

Anslaget får enligt 91 och 91 a § lagen om fiske (286/1982, ändr. 1355/1993 och 968/1996) användas till ersättningar som betalas till ägarna av vattenområden för användning av fiskevatten samt till betalning av utgifter som föranleds av fiskeområdenas och fiskeriororganisationernas verksamhet samt främjande av fiskerihushållningen och utgifter som åsamkas staten för uppbörden av avgifterna och för registret över fiskevårdsavgifter. Anslaget får användas till betalning av utgifter för avlöande av personal motsvarande högst fem årsverken.

Förklaring: Enligt 90 § lagen om fiske skall i statsförslaget årligen för främjande av fiskerihushållningen tas upp ett anslag som motsvarar minst det belopp som, beräknat enligt medelantalet personer som under de tre närmast föregående åren betalt fiskevårdsavgift, skulle inflyta i form av fiskevårdsavgifter. Åren 1996-1998 var medelantalet personer som betalt fiskevårdsavgift 13 373 i de nordliga kommunerna och 398 685 i det övriga Finland. Dessutom hade avgifter för sju dygn åren 1997-1998 betalats av i genomsnitt 13 085 personer. Fiskevårdsavgiften enligt 88 § lagen om fiske är 90 mk per kalenderår och 25 mk för en period av sju dygn. Därav följer att det lagenliga minimibeloppet för anslaget är 37 413 000 mk. Vid dimensioneringen av anslaget har dessutom beaktats 100 000 mk i utgifter för försäljning av namn- och adressuppgifter i fiskevårdsavgiftsregistret. De fiskevårdsavgifter som beräknas inflyta år 2000 har antecknats under moment 12.30.37.

2000 anslag	37 513 000
1999 anslag	42 501 000
1998 bokslut	41 717 000

62. (30.41.46) *Främjande av marknadsföringen och strukturpolitiken inom fiskerinäringen* (reservationsanslag 3 år)

Under momentet beviljas 92 000 000 mk.

Anslaget får användas till betalning av utgifter som föränleds av nationellt finansierade åtgärder som vidtas i syfte att främja fiskerinäringen samt till betalning av EU:s medfinansiering och statens medfinansiering i åtgärder som finansieras av medel ur EU:s finansieringsorgan för fiskeriuutveckling och av garantisektionen vid Europeiska utvecklings- och garantifonden för jordbruket. Av anslaget har 42 000 000 mk reserverats för den statliga medfinansieringen i projekt som delfinansieras av EU.

En del av anslaget utgör regionutvecklingspengar enligt 6 § lagen om regional utveckling.

Förklaring: Vid dimensioneringen av anslaget har beaktats 81 000 000 mk i utgifter för EU:s gemensamma fiskepolitik. Av beloppet beräknas EU:s medfinansiering uppgå till 39 000 000 mk och den nationella medfinansieringen till 42 000 000 mk. Vid dimensioneringen av anslaget har i fråga om de program som för åren 2000-2006 delvis finansieras ur FFU beaktats den medfinansiering som beträffande EU-finansieringen har beräknats stanna på samma genomsnittliga årsnivå som under föregående strukturprogramperiod. Vid di-

mensioneringen av anslaget har vidare beaktats att enligt utkastet till en ny strukturförordning för fiskerihushållningen skall den nationella offentliga medfinansieringen vara minst lika stor som FFU-andelen. Vid dimensioneringen av anslaget har inte beaktats sådana tillägg som beror på indexjusteringsmedel. I den EU-andel som ingår i anslaget har beträffande det horisontella målprogrammet för fiskerihushållningen även Ålands andel beaktats. Åland anvisar den nationella offentliga medfinansiering som behövs för detta i sin egen budget. Under moment 12.30.03 har beräknats inflyta 38 000 000 mk för stödjande av fiskerihushållningen under kommande strukturstödsperiod och 20 000 000 mk som intäktsföring under den gångna stödperioden samt under moment 12.30.01 ett belopp av 1 000 000 mk för interventionsverksamhet inom fiskerihushållningen. Anslaget används även till betalning av utgifter enligt lagen om räntestödslån för fiskerinäringen (1/1976, ändr. 565/1989) och lagen om fiskeriförsäkringsföreningar (331/1958, ändr. 240/1992 och 488/1993) samt, enligt grunder som jord- och skogsbruksministeriet fastställer, som understöd för betalning av utgifter som föränleds av fisktransport, information om fiskerihushållningen, främjande av fiskanvändningen samt förbättrande av förutsättningarna för den övriga fiskerihushållningen. För dessa ändamål reserveras 11 000 000 mk år 2000, vilket helt skall betalas av nationella medel.

Beräknad användning av anslaget, milj. mk:

	Nationell andel	EU:s andel		Sammanlagt
Det horisontella målprogrammet för fiskerihushållningen	36,0	32,0	FFU	68,0
Stödjande av producentorganisationer	1,0	1,0	FFU	2,0
1-program	5,0	5,0	FFU	10,0
Interventionsverksamhet	-	1,0	EUGFJ-G	1,0
EU-uppgifter sammanlagt	42,0	39,0		81,0
Nationella åtgärder	11,0	-		11,0
Sammanlagt	53,0	39,0		92,0

Vid utgången av 1998 beräknades fiskarlärens kapitalstock vara 6 128 000 mk och

kapitalstocken för lånen för marknadsföring av fisk 4 666 000 mk. Tidigare års räntestödslån

beräknas åsamka staten utgifter om 14 000 mk år 2000, 12 000 mk år 2001, 10 000 mk år 2002 samt 5 000 mk år 2003 och därefter.

2000 anslag	92 000 000
1999 anslag	82 320 000
1998 bokslut	82 100 000

77. *Fiskeriekonomiska byggnads- och istandsättningsprojekt* (reservationsanslag 3 år)

Under momentet beviljas 4 500 000 mk.

Anslaget får användas till utgifter för planering och byggande av dammar med naturligt foder samt för planering och genomförande av fiskeriekonomiska istandsättningsprojekt som är avsedda att trygga och förbättra främst bestånden av vandringsfisk samt för planering och genomförande av andra byggnadsprojekt som främjar fiskerihushållningen.

2000 anslag	4 500 000
1999 anslag	3 500 000
1999 tilläggsb.	2 000 000
1998 bokslut	4 500 000

42. Vilt- och fiskeriforskningsinstitutet

Förklaring: Vilt- och fiskeriforskningsinstitutet idkar forskning med avseende på fiskeri, viltushållningen och renskötseln och sköter statens fiskodling.

Jord- och skogsbruksministeriet har i samband med beredningen av budgeten för år 2000 preliminärt uppställt följande resultatmål för Vilt- och fiskeriforskningsinstitutet:

Fiskforskning

Information tillhandahålls om fiskbeståndet och faktorer som påverkar detta samt om metoder för vård av fisk- och kräftbestånden. För de viktigaste fisktillgångarna görs beräkningar om beståndens tillstånd och fångstprognoser. Forskning som gäller bestånden av vandringsfisk och strömming intar under de närmaste åren en viktig ställning. Genom forskning stöds även fiskeriekonomisk istandsättning och vård av utbyggda och eutrofierade vattendrag samt förbättras fiskutplanteringsresultat.

I syfte att göra vattenbruksnäringen mångsidigare och bevara dess verksamhetsbetingelser skapas kunskapsmässiga förutsättningar även då stramare krav på miljön är förhärskande. Forskningen gällande fritidsfiske frambringar information för fastställande av ekonomiska och materiella värden för fritidsfiske samt uppgifter om olika grupper av personer som sysslar med fiske, ägarna till vattenområden och om växelverkan mellan beslutsfattande och fritidsfiske. Uppgifter om fiskerihushållningens tillstånd och om förväntningarna på den inhämtas med hjälp av barometrar.

Viltforskning

Kalkyler produceras över villebrådsbeståndets storlek som grund för planeringen av jakt och skötseln av andra bestånd. För ett bärkraftigt nyttjande av villebråd och för viltbeståndens mångfald utvecklas mätsystem samt inleds uppföljningen av dem. Bevakningen av hjortdjur och stora landlevande rovdjur utvecklas. Forskning som gäller stora rovdjur intensifieras även i övrigt. Forskningen gällande villebrådet livsmiljö utreder särskilt hur strukturen hos och användningen av skogen och odlingsmiljön påverkar villebrådet välbefinnande. Uppmärksamhet fästs även vid möjligheterna att återställa skogshönsfågelbeståndet. Forskning som gäller uppföljningen av skadegörelse förorsakad av stora landlevande rovdjur och havssälar utökas och möjligheterna att förhindra sådan skada undersöks.

Renforskning

Förhållandet mellan renbetesmarkernas bärkraft och renbetetrycket, renarnas skick och verkningarna av renbeståndets struktur på kalvproduktionen samt orsakerna till kalvsvinnet undersöks.

Vattenbruk

Ursprungliga fiskbestånd och deras mångfald underhålls med hjälp av odling (genbanker) och genom förbättring med hjälp av utplanteringar av de minskade stammarna av lax, havsöring och sik samt av röding, harr och asp. Programmet för att på nytt inplantera lax (Salmon Action Plan) stöds genom utplanteringar av yngel. Anpassningen av produktionskapaciteten och kostnadsstrukturen till de förändrade behoven fortgår. Marknadsföringen av förädlad regnbågsforell för produktionsbruk inleds. Nya vattenbruksprodukter utvecklas och lönsamheten förbättras på så sätt att konkurrens med den privata sektorn undviks. Verksamheten styrs av det kvalitetssystem enligt standard ISO 9001 som tagits i bruk.

Produktionsmängderna och styckkostnaderna för vattenbruket 1998-2000:

	Produktionsmängd (liter, yngelenhet)			Styckkostnader (mk/romliter eller mk/yngelenhet)		
	1998	1999	2000	1998	1999	2000
Rom (liter)	6 678	6 375	6 400	1 415	1 300	1 250
Yngel från fiskodlingsanstalter, yngelenhet 50 g, st.	1 914 323	2 100 000	2 000 000	6,62	6,60	6,60
Yngel från naturdammar, yngel- enhet 5 g, st.	1 965 732	1 995 000	1 990 000	0,97	0,80	0,75

Statistik

Officiell statistik över fiskeri- och vilthushållningen som motsvarar både EU:s behov och de inhemska behoven i fråga om uppföljning och beslutsfattande tillhandahålls.

Kostnaderna, inkomsterna och EU-finansieringen för Vilt- och fiskeriforskningsinstitutet beräknas fördela sig på resultatområdena som följer:

Resultatområde	1998 milj. mk		1999 milj. mk		2000 milj. mk	
	kostn.	ink.	kostn.	ink.	kostn.	ink.
Forskning som gäller fiskbestånd och fiskevatten	38,7	4,6	44,2	2,7	39,0	3,0
Forskning som gäller fiskerinäringen	15,4	1,8	15,1	1,1	15,4	1,1
Viltforskning	13,3	0,0	12,4	0,1	13,5	0,1
Renforskning	3,6	0,0	3,6		3,7	
Statistikfunktion	2,6	0,0	3,4	0,1	3,4	0,1
Vattenbruk	35,0	7,8	33,4	7,0	34,0	7,0
— Underhåll av hotade fiskbestånd och naturens mångfald	13,0		12,4		12,6	
— Vård av Enareregionen	5,9		5,6		5,7	
— Vård av Torne älv	5,1		4,9		5,0	
— Produktion för forskning och förädling	4,0		3,8		3,9	
— Övrig produktion	7,0		6,7		6,8	
Övrig serviceproduktion	2,1	3,5	2,0	2,1	2,0	2,1
Sammanlagt	110,7	17,7	114,1	13,1	111,0	13,4

Tabell med jämförelsetal som beskriver utvecklingen inom den avgiftsbelagda verksamheten

	1998	1999	2000
	utfall	prognos	budgetprop.
<i>Forsknings-, statistik- och serviceprestationer</i>			
Inkomster av den avgiftsbelagda verksamheten tmk	5 681	4 600	4 800
Särkostnader för den avgiftsbelagda verksamheten tmk	3 052	2 645	2 740
Driftsåterstod tmk	2 629	1 955	2 060
— % av inkomsterna	46	43	43
Andel av gemensamma kostnader tmk	1 636	1 600	1 500
Överskott/Underskott tmk	993	355	560
— % av inkomsterna	17	8	12
Inkomsterna i % av kostnaderna	121	108	113
<i>Vattenbruksprodukter</i>			
Inkomster av den avgiftsbelagda verksamheten tmk	7 151	6 400	6 700
Särkostnader för den avgiftsbelagda verksamheten tmk	5 588	4 890	4 958
Driftsåterstod tmk	1 563	1 510	1 742
— % av inkomsterna	22	24	26
Andel av gemensamma kostnader tmk	3 258	2 710	2 890
Överskott/Underskott tmk	-1 695	-1 200	-1 148
— % av inkomsterna	-24	-19	-17
Inkomsterna i % av kostnaderna	81	84	85

21. Omkostnader (reservationsanslag 2 år)

Under momentet beviljas ett nettoanslag om 79 237 000 mk.

Av anslaget får högst 300 000 mk användas till sänkning av försäljningspriset på rom från fiskbestånd som skall förbättras.

Förklaring: Vid dimensioneringen av anslaget har såsom tillägg beaktats 4 800 000 mk som nettobudgeterade inkomster av avgiftsbelagd service, 6 700 000 mk som försäljningsintäkter av vattenbruksprodukter och 400 000 mk som övriga inkomster samt 1 500 000 mk som medfinansiering i EU:s forskningsprojekt. Vid dimensioneringen av anslaget har såsom tillägg beaktats 100 000 mk som lokalitetskostnader för personalrestauranger. Prisstödet för rom från fiskbestånd som skall förbättras och som producerats genom odling av moderfisk är nödvändigt för att rommen med tanke på den som sköter vidareuppfödningen skall ha ett konkurrenskraftigt pris i

jämförelse med den övriga rommen på marknaden.

Utgifter och inkomster:

	mk
Bruttoutgifter	92 637 000
Särskilda utgifter för den avgiftsbelagda verksamheten	7 698 000
Övriga omkostnader	84 939 000
Bruttoinkomster	13 400 000
Inkomster av den avgiftsbelagda verksamheten, övriga prestationer	11 500 000
Övriga inkomster	400 000
EU-medfinansiering	1 500 000
Nettoutgifter	79 237 000
2000 anslag	79 237 000
1999 anslag	79 537 000
1998 bokslut	77 414 000

24. Kontraktsodling av värdefisk (reservationsanslag 3 år)

Under momentet beviljas 7 200 000 mk.

Anslaget får användas till betalning av utgifter för inlösen av fiskyngel för utplantering samt till betalning av löne- och övriga konsumtionsutgifter som föranleds av nya avtal om värdefiskbestånd. Anslaget får användas till betalning av utgifter för avlöning av personal motsvarande högst tre årsverken.

2000 anslag	7 200 000
1999 anslag	7 200 000
1998 bokslut	7 200 000

74. Ombyggnad av fiskodlingsanstalter och forskningsstationer (reservationsanslag 3 år)

Under momentet beviljas 2 600 000 mk.

Förklaring: Momentets rubrik har ändrats. Vid dimensioneringen av anslaget har beaktats mark-, vatten- och husbyggnadsarbeten som föranleds av sådana nödvändiga ändringsarbeten och smärre grundliga renoveringar som hänför sig till forskningsverksamheten och vattenbruket och som anstalterna genomför själva.

2000 anslag	2 600 000
1999 anslag	3 100 000
1998 bokslut	2 100 000

51. Nyttjande och vård av vattentillgångarna

Förklaring: Under detta kapitel budgeteras anslag för nyttjande och vård av vattentillgångarna, inklusive anslag för främjande av vattenförsörjning och avloppsreglering. Av omkostnadsanslagen under detta kapitel används en arbetsinsats av visstidsanställda motsvarande 19 årsverken till uppgifter i anknytning till nyttjande och vård av vattentillgångarna. Löneutgifterna för den ordinarie personal som sysslar med dessa uppgifter inom miljöförvaltningen och övriga utgifter för den allmänna förvaltningen har beaktats i kapitel 35.40 och 35.60 under miljöministeriets huvudtitel. Dessa uppgifters andel kommer uppskattningsvis att motsvara 200 årsverken, dvs. ca 45 000 000 mk av omkostnaderna för de regionala miljöcentralerna och 35 årsverken, dvs. ca 13 000 000 mk av omkostnaderna för Finlands miljöcentral. Ovan nämnda personalresurser har beaktats i antalet årsverken inom miljöministeriets förvaltningsområde. Jord- och skogsbruksministeriet uppställer resultatmål för miljöförvaltningen beträffande nyttjandet och vården av vattentillgångarna samt anvisar den särskilda finansiering som krävs för att målen skall kunna nås. Ministerierna och vederbörande enheter inom miljöförvaltningen samordnar i detalj de för uppgifterna behövliga resurser som budgeterats under miljöministeriets huvudtitel så, att det säkerställs att de personalresurser och specialkunskaper som behövs för skötseln av uppgifterna är tillräckliga och utvecklas.

Jord- och skogsbruksministeriet har uppställt följande preliminära resultatmål för år 2000:

De regionala miljöcentralerna

— Grundvattnets andel av samhällenas förbrukning av hushållsvatten ökas med en procentenhet i genomsnitt.

— Samarbetet främjas för säkerställande av att vattenförsörjningen fungerar och att det finns tillräckligt hushållsvatten av god kvalitet i alla förhållanden.

— Inom glesbygden tryggas ett gott hushållsvatten och ändamålsenlig behandling av avloppsvatten för 8 000 hushåll, varvid även beaktas behoven i anslutning till rekreativ bruk.

— Förutsättningarna för service och näringsverksamhet på landsbygden och i samhällena förbättras samt sysselsättningen främjas särskilt genom vatten- och avloppsprojekt samt vattendragsprojekt som genomförs enligt EG:s strukturfonders program och planerna för landsbygden.

— Förberedelser för verkställande av förslaget till EG:s ramdirektiv för vattenpolitiken vidtas.
 — De allmänna intressena bevakas på ett heltäckande sätt i vattenhushållningsfrågor samt statens uppgifter som innehavare av vattenrättsliga tillstånd sköts på ett högklassigt sätt.

— Dammsäkerheten, regleringen av vattendrag och förebyggandet av översvämningsskador sköts på ett hållbart sätt samt de åtgärder som behövs på grundval av den genomförda utredningen om stora översvämningar planeras.

— Kvaliteten på byggnadsarbetena och byggandets lönsamhet förbättras med minst 2 % per år.
 — Utnyttjandet och skötseln av reglerade och utbyggda vattendrag utvecklas i samarbete med olika instanser.

— Översvämningsskyddskonstruktionerna vid Kyrö älvs övre lopp tas i bruk och byggandet av matarledningen Kemi-Torneå fortsätter så, att leveranserna av grundvatten till Torneå inleds.

— Beslutet om vilket alternativ som skall tillämpas i fråga om vattendragsarbetena i Kumo älvs mellersta lopp och i Loimijoki fattas och de behövliga åtgärderna med anledning av detta vidtas.

Finlands miljöcentral

— Strategin för vattentillgångarna stöds enligt riktlinjerna för forsknings- och utvecklingsverksamheten genom ett aktivt deltagande även i EG:s forskningsprogram samt i annat internationellt vattenforskningsarbete.

— Metoder och lösningsmodeller undersöks särskilt i fråga om förbättrande av kvaliteten på samhällenas hushållsvatten, i synnerhet utnyttjandet av grundvatten och konstgjort grundvatten samt utvecklandet av vatten- och avloppsförhållandena i glesbygden.

— För nyttjandet och vården av vattentillgångarna upprätthålls hydrologisk forskning, modellsystem för vattendragen, riksomfattande bevakning och informationservice.

— Forsknings- och utvecklingsverksamhet riktas så att den stöder en hållbar användning av reglerade och utbyggda vattendrag, förebyggandet av översvämningsskador samt dammsäkerhet, varvid även eventuella verkningar av klimatförändringar beaktas.

— Datasystem och informationservice som tjänar vatten- och avloppssystemen samt nyttjandet och vården av vattendragen upprätthålls och utvecklas även med beaktande av de krav som resultatuppföljningen och rapporteringen enligt EG:s rättsakter ställer.

— Sakkunnig-, kommunikations- och utbildningstjänster som kräver specialkunskande om vattennäringen och som de regionala miljöcentralerna samt jord- och skogsbruksministeriet behöver tillhandahålls med beaktande även av de behov som följer av EG:s ramdirektiv om vattenpolitiken, internationella överenskommelser samt av närområdessamarbetet.

Den sysselsättande verkan av investeringar som stöds eller realiseras med anslag under momenten 30.51.30, 31 och 77 uppskattas i investeringsskedet till ca 1 040 årsverken. Uppskattningen omfattar även samarbetsparternas andel.

22. Utgifter för nyttjande och vård av vattentillgångarna (reservationsanslag 2 år)

Under momentet beviljas 29 000 000 mk.

Anslaget får användas till särskilda kostnader i anslutning till nyttjande och vård av vattentillgångarna och till betalning av löneutgifter för visstidsanställda motsvarande högst 19 årsverken, utöver fältpersonalen för grundvattenutredningar.

Förklaring: Användningen av anslaget uppskattas fördela sig på de olika användningsändamålen som följer:

	mk
Dammsäkerhet, bekämpning av översvämningar och driftsverksamhet i vattendrag	3 400 000
Utveckling av nyttjandet och vården av vattendrag	1 400 000
Utveckling av vatten- och avloppsförhållandena	2 900 000

Grundvattenutredningar	10 000 000
Nyttjande av statens vattenståndsregleringar och övriga projekt	900 000
Statens kompensations-, kontroll-, underhålls- och övriga skyldigheter	6 900 000
Vårdåtgärder p.g.a. regleringen av Enare träsk	3 500 000
Sammanlagt	29 000 000

Anslagsökningen beror på de obligatoriska utgifter som bekämpningen av översvämningar, dammsäkerheten och statens vattenrättsliga skyldigheter föranleder samt av det ökade antalet grundvattenutredningar.

2000 anslag	29 000 000
1999 anslag	23 323 000
1998 bokslut	28 190 000

30. Räntestöd för byggande av vatten- och avloppsanläggningar (förslagsanslag)

Under momentet beviljas 22 000 000 mk.

Räntestödslånen beräknas åsamka staten utgifter enligt följande (milj.mk):

	2001	2002	2003	2004-
Räntestödslån från år 2000	2,7	3,9	3,6	12,0
Räntestödslån från tidigare år	17,7	14,1	10,7	20,9
Sammanlagt	20,4	18,0	14,3	32,9

Den sysselsättande verkan av projekt som genomförs med räntestödslån är i investerings-skedet ca 420 årsverken, dvs. lika stor som år 1999.

2000 anslag	22 000 000
1999 anslag	21 000 000
1998 bokslut	18 288 943

31. Understöd för samhällenas vatten- och avloppsåtgärder (reservationsanslag 3 år)

Under momentet beviljas 15 000 000 mk.

Anslaget får användas till betalning av understöd för investeringar som främjar samhällenas vattenförsörjning och avloppsreglering enligt lagen om understödande av samhällenas vatten- och avloppsåtgärder (56/1980, ändr. 1376/1989 och 96/1995).

Anslaget får användas till betalning av räntegottgörelser för lån enligt lagen om vissa räntestödslån av kreditanstalters medel (1015/1977) och lagen om räntestödslån av Postbankens medel (761/1968). Lånen skall ha beviljats för byggande av vatten- och avloppsanläggningar.

År 2000 får nya räntestödslån beviljas till ett belopp av högst 120 000 000 mk.

Under de åtta första låneåren är beloppet av räntegottgörelsen fyra procentenheter och under de 9-16 låneåren två procentenheter. Räntegottgörelsen får dock högst vara lika stor som den ränta kreditinstitutet uppbär. Räntegottgörelsen för räntestödslån som har beviljats av hypoteksinrättningarnas obligationsmedel 1987 eller tidigare är lika stor som 1987. Efter det sextonde låneåret betalas ingen räntegottgörelse.

Förklaring: Vid utgången av 1998 var räntestödslånestocken 423 000 000 mk.

Förklaring: Anslaget används till främjande av vatten- och avloppsåtgärder i synnerhet inom glesbygdsområden med beaktande även av behoven i anslutning till rekreationsbruk. Med anslaget främjas även en ökning av nyttjandet av grundvatten och tryggheten av samhällenas vatten- och avloppsförhållanden i undantagsförhållanden. Den sysselsättande verkan av de projekt som stöds är i investeringsskedet ca 240 årsverken, vilket omfattar även samarbetsparternas andel. Den sysselsättande verkan är sålunda ungefär lika stor som 1999. Anslaget används också till stöd för verkställigheten av statsrådets principbeslut av den 19 mars 1998 om målen för skydd av vattnen och EG:s direktiv om dricksvatten (98/83/EG).

2000 anslag	15 000 000	2000 anslag	2 500 000
1999 anslag	15 000 000	1999 anslag	2 500 000
1998 bokslut	15 000 000	1998 bokslut	2 994 016

43. *Vissa ersättningar som staten åläggs att betala* (förslagsanslag)

Under momentet beviljas 2 500 000 mk.

Anslaget får användas till betalning av ersättningar som staten åläggs att betala på grund av domstolsutslag i vattenärenden eller på basis av lag eller statsfördrag.

Förklaring: Staten kan bli tvungen att på basis av vattenrättsliga tillstånd och statsfördrag betala ersättningar efter den egentliga behandlingen av tillstånd för projekten. Dessutom kan eventuella undantagsavtappningar i vattendrag med stöd av vattenlagen (264/1961) föranleda ersättningskyldighet för staten.

77. *Vattendrags- samt vatten- och avloppsarbeten* (reservationsanslag 3 år)

Under momentet beviljas 79 000 000 mk.

Anslaget får användas till betalning av utgifterna för planering och genomförande av vattendragsarbeten, för grundliga renoveringar av vattendragskonstruktioner, för garanterat arbete samt för arbeten som genomförs enligt statsrådets beslut om statens vatten- och avloppsarbeten (976/1985, ändr. 889/1995). Det färdiga arbetet får, enligt överenskommelse, överlåtas till kommunen eller någon annan samarbetspart. Samtidigt skall man komma överens om de villkor som mottagaren av arbetet skall iakta efter överlåtelsen.

Förklaring: Användningen av anslaget uppskattas fördela sig som följer (1 000 mk):

Projekt eller ändamål	Totalkostnadsförslag	Statens andel	Tidigare beviljat	Beviljas
1. Nya och påbörjade projekt				
— Nya projekt				
Matarledningar för Lovisaregionen, Lovisa m.fl.	42 000	19 000		500
Matarledningen Kangasniemi-Haukivuori-Montola, Kangasniemi, Haukivuori	22 000	8 000		500
Förbindelsevattenledning och överföringsledning för Anttola-S:t Michel, Anttola, S:t Michel	17 000	8 000		500
Fullbordande av regleringen gällande sjögrupper i Perho ås mellersta lopp, Kronoby	4 500	4 500		500
Iståndsättning av sjöarna Rantasenjärvi och Saarelanjärvi, Vihanti	6 100	4 600		500
Matarledningen Rovaniemi-Mellavaara, Rovaniemi	5 800	3 200		500
Nya projekt sammanlagt	97 400	47 300		3 000
— Påbörjade projekt	582 600	407 900	312 300	39 000
Sammanlagt	680 000	455 200	312 300	42 000
2. Grundliga förbättringar				8 000
3. Garanterade arbeten och rensning av sjunkvirke				14 000
4. Projektvis planering				3 500
5. Smärre vattendrags- samt vatten- och avloppsarbeten				11 500
Sammanlagt	680 000	455 200	312 300	79 000

Av de anslag som beviljats för påbörjade projekt används uppskattningsvis 16 500 000 mk för vattendragsarbeten och 22 500 000 mk för vatten- och avloppsarbeten.

Statsandelarna för arbetena finansieras, förutom genom de anslag som beviljas för dessa arbeten, till ca 5 % av kostnadsförslaget för statens andel, från de regionala miljöcentralernas omkostnadsanslag som budgeterats under kapitel 35.40 under miljöministeriets huvudtitel närmast som löneutgifter för arbetsledning- en på arbetsplatserna. Den sysselsättande verkan av de projekt som genomförs med anslag

under momentet är i investeringsskedet ca 380 årsverken, vilket omfattar även samarbetspar- ternas andel. Den sysselsättande verkan är så- lunda ca 9 % större än för 1999. Anslagsök- ningen beror på de stigande utgifterna för ga- rantiarbeten och grundliga förbättringar samt på att påbörjade projekt genomförs så att arbe- tena inte drar ut på tiden.

2000 anslag	79 000 000
1999 anslag	68 000 000
1998 bokslut	88 000 000

61. Lantmäteriverket

Förklaring: Lantmäteriverket ansvarar för fastighetssystemet i Finland och för allmänna kartverksarbeten. Lantmäteriverkets verksamhet koncentrerar sig på lantmäteriförrättningar, registerföring som gäller fastigheter, insamling och ajouurföring av terränginformation, flygbilds- tjänster samt främjande av sam användningen av geografisk information. Dessutom tillhandahål- ler Lantmäteriverket annan service som anknyter till ovan nämnda uppgifter.

Enligt uppskattning kommer i framtiden ca 85 % av de uppgifter som beskriver terrängen och naturtillgångarna att innehålla koordinater eller andra positionsuppgifter. Lantmäteriverket upp- fyller de förväntningar och krav som informationssamhället ställer i fråga om detta genom att till- handahålla basuppgifterna för positioner. Detta kräver att Lantmäteriverkets numeriska material är tidsenligt, kvalitetsmässigt enhetligt och samordnat.

Efterfrågan på lantmäteriförrättningar uppskattas år 2000 bli på nuvarande nivå. Efterfrågan på självbetjäning via nät ökar. Andelen av annan avgiftsbelagd verksamhet kommer att minska på grund av den ökade konkurrensen.

Jord- och skogsbruksministeriet har i samband med beredningen av budgetpropositionen för år 2000 preliminärt uppställt följande resultatmål för Lantmäteriverket:

Samhälleliga effektmål

Lantmäteriverkets samhälleliga effektmål är att de material och register som verket producerar och upprätthåller skall vara heltäckande, tidsenliga och av hög kvalitet. Materialet produceras samordnat.

— Det numeriska terrängdatamaterialet täcker vid utgången av år 2000 det område som Lant- mäteriverket ansvarar för. Materialet för Övre Lappland, som ännu saknas för att materialet skall täcka hela landet, tas in i terrängdatabasen i samband med uppdateringen av denna.

— Den numeriska fastighetsgränskarta som hör till fastighetsregistret färdigställs i fråga om Lantmäteriverkets eget material vid utgången av 1999. Den numeriska fastighetsgränskartan skall täcka hela landet vid utgången av år 2000, förutsatt att kommunerna lämnar det material som ännu saknas.

— Fastighetsregistret och den numeriska fastighetsgränskartan hålls ständigt ajour. I fråga om terrängdata uppdateras väguppgifterna årligen. Beträffande äldre material uppdateras samtliga uppgifter om objekt som ändrats.

Samarbetet med andra myndigheter fortsätter för att dubbelregistreringen av fastighetsuppgifter skall kunna slopas. Förbättringen av fastighetsregistrets kvalitet fortsätter genom utredningar om områden, delägarförteckningar och totalarealer som saknas. Utredningar som gäller nyttjanderätter och regionala arrangemang med enskilda vägar inleds.

Samanvändningen av geografisk information främjas med syftet att förbättra förutsättningarna för användning av geografisk information och minska överlappningen mellan insamling och upprätthållande av information.

Inom den riksomfattande fastighetsdataservicen utvecklas i samarbete mellan Lantmäteriverket, justitieministeriet och kommunerna ett nytt fastighetsdatasystem som tas i bruk etappvis från ingången av år 2000. Målet är att modernisera det tekniskt föråldrade systemet och samtidigt möjliggöra kartor som användargränssnitt, behandling av uppgifterna utifrån positionen och utskriften i form av kartor.

Service mål

De regionala skillnaderna i servicenivå i fråga om lantmåteriförrättningar utjämnas ytterligare och förrättningarna förkortas tidsmässigt. Den genomsnittliga tiden för styckningar förkortas till 8 månader, mot 9,6 månader år 1998.

Ajourhållningen i fråga om terrängdata som fullbordas förbättras genom att produktionsprocessen förkortas. Målet är att den tid som förflyter mellan flygfotograferingen och den färdiga terrängdatabasen är 2,5 år, medan motsvarande tid år 1998 var 2,7 år.

Mängden datanätstjänster ökas och görs mångsidigare i enlighet med informationssamhällets behov.

Ekonomimål

	1998	1999	2000
	utfall	mål	mål
Lantmåteriförrättningar, mk/förrättning	10 640	7 750	7 500
Terrängdata, mk/km ²	1 260	1 280	1 300

Kostnadsansvarighet vid avgiftsbelagd verksamhet

Målet för de offentligrättsliga prestationerna är att täcka kostnaderna med inkomster med undantag för bestyrkande av köp, vilket alltid medför ett underskott. Överskottsmålet för övriga prestationer är 5 % av avkastningen.

	1998	1999	2000
	utfall	mål	mål
Offentligrättsliga prestationer:			
<i>Lantmåteriförrättningar</i>			
Inkomster tmk	131 128	173 770	177 550
Kostnader tmk	167 517	173 820	177 550
Överskott/Underskott tmk	-36 389	-50	0
— % av inkomsterna	-28	-0	0
<i>Övriga offentligrättsliga prestationer</i>			
Inkomster tmk	5 114	3 930	5 100
Kostnader tmk	6 827	3 930	6 750
Överskott/Underskott tmk	-1 713	0	-1 650
— % av inkomsterna	-33	0	-32

Övriga prestationer			
Inkomster tmk	39 644	43 700	37 870
Kostnader tmk	38 191	41 511	35 980
Överskott/Underskott tmk	1 453	2 189	1 890
— % av inkomsterna	4	5	5

21. *Omkostnader* (reservationsanslag 2 år)
Under momentet beviljas ett nettoanslag om 244 950 000 mk.

Förklaring: Vid dimensioneringen av anslaget har alla inkomster av den avgiftsbelagda verksamheten inklusive avbetalningar beaktats som nettobudgeterade inkomster samt avgifterna för material och information och de för gemensamma projekt avsedda finansiella bidragen från övriga projektparter som övriga inkomster. I bruttoutgifterna har såsom tillägg beaktats 155 000 mk i överföring av ett årsverke från moment 31.24.21 och såsom avdrag beaktats 267 000 mk i överföring av ett årsverke till moment 30.01.21 samt 3 248 000 mk på grund av nedskärningar i antalet anställda. Vid dimensioneringen av anslaget har såsom tillägg beaktats 800 000 mk som lokalitetskostnader för statens personalrestauranger. Bruttoinkomsterna beräknas minska med 1 700 000 mk.

Utgifter och inkomster:	mk
Bruttoutgifter	484 050 000
Särskilda utgifter för den avgiftsbelagda verksamheten	144 100 000
Övriga omkostnader	339 950 000
Bruttoinkomster	239 100 000
Inkomster av den avgiftsbelagda verksamheten	220 520 000
— offentligrättsliga prestationer	182 650 000
— övriga prestationer	37 870 000
Övriga inkomster	18 580 000
Nettoutgifter	244 950 000
2000 anslag	244 950 000
1999 anslag	245 810 000
1998 bokslut	260 210 000

80. *Utgifter för understödjande av fastighetsförrättningar* (förslagsanslag)

Under momentet beviljas 14 000 000 mk.

Anslaget får användas till betalning av utgifter enligt lagen om stöd för nyskiften (24/1981, ändr. 450/1990, 1239/1994, 291/1995, 564/1995 och 1285/1996) och lagen om reglering av legoområden i stad och köping (218/1962) samt av utgifter för finansieringen av lån och räntestöd enligt 102 § lagen om inlösen av fast egendom och särskilda rättigheter (603/1977) och utgifter för inlösningar enligt 19 § lagen om vissa regleringar av vattenägor (31/1980, ändr. 931/1993, 568/1995) samt till betalning av utgifter enligt 21 och 22 § lagen om ägoregleringar på grund av vattendragsprojekt (451/1988, ändr. 567/1995) och förrättningsutgifter som avses i 207 § 2 mom. fastighetsbildningslagen (554/1995) i fråga om nyskiften och regleringar av vattenägor.

Förklaring: Användningen av anslaget beräknas fördela sig så att den andel som indrivs av sakägare är ca 8 000 000 mk och statens slutgiltiga utgift blir ca 6 000 000 mk.

2000 anslag	14 000 000
1999 anslag	15 000 000
1998 bokslut	14 940 397

(88.) *Aktieförvärv*

Förklaring: Momentet och anslaget under momentet har slopats i budgeten.

1999 anslag	400 000
-------------	---------

62. Geodetiska institutet

Förklaring: Geodetiska institutet har till uppgift att tillgodose forskningsbehoven inom kartverksbranschen i vårt land, att utföra riksomfattande grundmätningar gällande geodesi, avvägning och tyngdkraft, att anknyta dem till grannländernas motsvarande system samt att utveckla vetenskapliga metoder för mätning, beräkning och analys i syfte att producera, behandla och utnyttja geografisk information.

Jord- och skogsbruksministeriet har i samband med beredningen av budgetpropositionen för år 2000 preliminärt uppställt följande resultatmål för institutet:

Förändringar

Vikten av forskning som syftar till precision i fråga om det riksomfattande kartmaterialet och som gäller strukturen av de databaser som hänför sig till materialet samt användningen av datanät har accentuerats till följd av både Finlands anslutning till Europeiska unionen och den utveckling och internationalisering som skett inom den allmänna kartverksbranschen.

Samhälleliga effektmål

Basgravitationsnätet görs 25 gånger tätare, vilket är viktigt bl.a. för malmletningen. På grund av det omfattande arbetet måste förtätningarna inriktas på malmkritiska regioner.

Genom att fortsätta och planenligt slutföra den tredje precisionsavvägningen kan man skapa ett nytt riksomfattande höjdsystem där de fel som förorsakas av landhöjningen har beaktats.

Genom att slutföra de mättnings- och beräkningsarbeten som hänför sig till fixpunkter enligt det europeiska koordinatsystemet (EUREF) skapas förutsättningar för ibruktage av EUREF-systemet i vårt land.

Genom att utveckla den teknik som tillämpas i samband med kartering och geografisk information kan man bibehålla en kostnadseffektiv kartproduktion i vårt land samtidigt som kvaliteten av den geografiska information som i stor omfattning behövs i samhället tryggas.

Servicemål

Det bestående målet för forskningen är att effektivt verka som en riksomfattande forskningscentral inom kartverksbranschen och idka aktuell och internationellt högklassig forskning inom forskningsområdena geodesi, fotogrammetri och fjärranalys, kartografi och geoinformatik samt tyngdkraftsmätningar. På detta sätt kan institutets forskningsbaserade kunskap utnyttjas inom kartverksbranschen och i särskilt stor omfattning inom jord- och skogsbruksministeriets förvaltningsområde.

Verksamheten vid Metsähovi forskningsstation som en station för observation av satelliter fortgår dynamiskt, varvid mättningsresultat finns att tillgå både i fråga om den nationella forskningsverksamheten och den internationella verksamhet som hänför sig till GPS-positionsbestämningssatelliter.

21. *Omkostnader* (reservationsanslag 2 år)
Under momentet beviljas ett nettoanslag om
15 400 000 mk.

Förklaring: Vid dimensioneringen av anslaget har beaktats de inkomster som fås från

EU för forskningsprojekt samt övriga inkomster av institutets verksamhet.

Utgifter och inkomster:	mk
Bruttoutgifter, övriga omkostnader	16 100 000
Bruttoinkomster, övriga inkomster	700 000
<u>Nettoutgifter</u>	<u>15 400 000</u>

2000 anslag	15 400 000
1999 anslag	15 358 000
1998 bokslut	15 208 000

71. Anstalten för veterinärmedicin och livsmedel

Förklaring: Anstalten för veterinärmedicin och livsmedel har till uppgift att utföra laboratorie- och fältundersökningar som behövs för utredande av situationen i fråga om djursjukdomar samt för främjande av djurens hälsotillstånd och förebyggande, diagnostisering och behandling av sjukdomar samt att utföra rådgivningsarbete, övervaka och styra livsmedelshygienen i fråga om animaliska livsmedel, utföra undersökningar och kontroller i anslutning till detta samt bedriva och bevaka sådan vetenskaplig forskning som hör till anstaltens verksamhetsområde. Anstalten har dessutom anförtrots uppgifter i anslutning till administreringen och övervakningen av EU-stöden.

I samband med beredningen av budgetpropositionen för år 2000 har jord- och skogsbruksministeriet preliminärt uppställt följande resultatmål för Anstalten för veterinärmedicin och livsmedel:

De projekt för effektivisering, utveckling och förtydligande av organisationen som överenskomits och fastställts under 1999 på basis av en internationell bedömning av Anstalten för veterinärmedicin och livsmedel verkställs. Särskild uppmärksamhet fästs vid riskbedömningen inom hela produktionskedjan för livsmedel. Riskbedömningen genomförs som internationellt samarbete, men kräver dock även särskilda insatser för att lösa nationella specialproblem. Genom en effektiviserad riskbedömning underlättas beslutsfattandet och uppnås ekonomiska inbesparingar under en längre tidsrymd.

Bekämpning av djursjukdomar

En grundförutsättning för bekämpning av djursjukdomar samt för djurens välbefinnande är det förebyggande hälsovårdsarbete som görs på lägenheterna. Genom att utveckla och koordinera hälso- och sjukvården på lägenheterna tillsammans med andra aktörer inom livsmedelskedjan effektiveras produktionen samt säkerställs att livsmedlen är högklassiga och trygga. Hälso- och sjukvården är en del av det nationella kvalitetssystem som täcker hela livsmedelskedjan. När det gäller rabies effektiveras de förebyggande åtgärderna samt åtelvaccineringen av smågnagare. Med hjälp av åtelvaccinering bildar man i samarbete med Ryssland en buffertzona främst med tanke på rabieshotet från Karelska näset. En utvidgning av bruket av åtelvaccinering till Karelska näset och Ladoga-Karelen är det säkraste sättet att förhindra att rabies sprids till Finland. Samtidigt utökas informationsutbytet. Dessutom utvärderas och utvecklas de nationellt sett viktiga forskningsmetoderna i fråga om djursjukdomar.

Livsmedelsövervakning

Målet för övervakningen av animaliska livsmedel är att garantera kvaliteten och säkerheten hos livsmedel samt att se till att lagen om livsmedelshygien tillämpas enhetligt i hela landet. Den fria rörligheten för livsmedel inom gemenskapen har ökat de hygieniska riskerna och därmed också betydelsen av övervakning och forskning i samband med den. Övervakningen har inte enligt gjorda utredningar alltid varit rättvis och tillräcklig. Nivån på kommunernas livsmedelsövervakning har också utvärderats och resultaten av denna kommer att användas i samband med utvecklandet av övervakningen. Genom att öka samarbetet mellan kommunerna kan effektiviteten förbättras samt en objektiv livsmedelsövervakning säkerställas. För detta görs särskilda satsningar.

Forskning

En förutsättning för främjande av animalieproduktionsdjurs hälsa samt utvecklande av produktionskvaliteten och säkerheten är en högklassig vetenskaplig forskning som omfattar hela produktionskedjan. Anstaltens forskningsarbete utvecklas på basis av en forskningsplan där även resultatet av anstaltens internationella bedömning beaktas.

Anstaltens för veterinärmedicin och livsmedel kalkylerade utgifter, inkomster och personal enligt resultatområdet år 2000 (1 000 mk):

	Utgifter	Inkomster	Årsverken
Övervakning av och forskning kring djursjukdomar	33 457	3 500	113
Livsmedelsövervakning och -forskning	47 252	26 800	194
Administration (inkl. förmedlingen av vaccin)	26 710	15 600	43
Sammanlagt	107 419	45 900	350

Vid prissättningen av den avgiftsbelagda servicen har man beaktat dess verkningar på bevakningen av läget och på forskningen i fråga om djursjukdomar samt på livsmedelsövervakningen och därigenom på människors och djurs hälsa.

Tabell med jämförelsetal som beskriver utvecklingen inom den avgiftsbelagda verksamheten:

	1998	1999	2000
	utfall	prognos	budgetprop.
Offentligrättsliga prestationer			
Inkomster av den avgiftsbelagda verksamheten tmk	24 181	26 000	25 000
Särkostnader för den avgiftsbelagda verksamheten tmk	23 040	24 600	23 690
Driftåterstod tmk	1 142	1 400	1 310
— % av inkomsterna	5	5	5
Andel av gemensamma kostnader tmk	1 032	1 400	1 310
Överskott/Underskott tmk	110	0	0
— % av inkomsterna	0	0	0
Inkomsterna i % av kostnaderna	100	100	100
Investeringar tmk	12	200	200
— % av inkomsterna	0	1	1
Övriga prestationer			
Inkomster av den avgiftsbelagda verksamheten tmk	19 828	20 050	19 600
Särkostnader för den avgiftsbelagda verksamheten tmk	18 895	19 450	19 000
Driftåterstod tmk	933	600	600
— % av inkomsterna	5	3	3
Andel av gemensamma kostnader tmk	1 732	1 400	1 400
Överskott/Underskott tmk	-799	-800	-800
— % av inkomsterna	-4	-4	-4
Inkomsterna i % av kostnaderna	96	96	96
Investeringar tmk	800	950	1 000
— % av inkomsterna	4	5	5

21. Omkostnader (reservationsanslag 2 år)

Under momentet beviljas 72 750 000 mk.

Av anslaget får högst 800 000 mk användas till prissänkningar inom den avgiftsbelagda

verksamheten i fråga om undersökning och bevakning av sjukdomar och dödsorsaker hos nyttodjur samt i fråga om avgiftsbelagda program för hälsokontroll.

Förklaring: Vid dimensioneringen av anslaget har såsom tillägg beaktats 300 000 mk som lokalitetskostnader för statens personalrestauranger och 975 000 mk i tilläggsutgifter för år 2000 på grund av EU-forskningsavtal. Vid dimensioneringen av anslaget har dessutom såsom tillägg beaktats 400 000 mk för en ökning av samarbetet mellan kommunerna inom miljö- och hälsoskyddet och 105 000 mk som kostnader för utvidgandet av det område där åtelvaccinering mot rabies genomförs. En sänkning av de priser som fastställs på företagsekonomiska grunder är nödvändig för stödjande av basverksamheten inom Anstalten för veterinärmedicin och livsmedel, särskilt i fråga om undersökning och bevakning av sjukdomar och dödsorsaker hos nyttodjur samt i fråga om avgiftsbelagda program för hälsokontroll, för att anstalten skall kunna garanteras tillgång till provmaterial som är tillräckligt med tanke på en sådan bevakning av djursjukdomarna som det allmänna intresset kräver samt en så omfattande anslutning som möjligt till program för hälsokontroll. Ifrågavarande undersökningar och program för hälsokontroll är mycket viktiga för bevakningen av läget i fråga om djursjukdomar och bekämpningen av djursjukdomar i hela landet.

Inkomsterna av verksamheten har antecknats under moment 12.30.71.

2000 anslag	72 750 000
1999 anslag	70 970 000
1998 bokslut	69 537 000

22. Omkostnader för köttbesiktningsverksamheten (reservationsanslag 2 år)

Under momentet beviljas 20 669 000 mk.

Anslaget får användas till betalning av omkostnaderna för den köttbesiktning som ankommer på Anstalten för veterinärmedicin och livsmedel.

Förklaring: Utgifterna för verksamheten täcks med de köttbesiktningsavgifter som inflyter under moment 12.30.71.

2000 anslag	20 669 000
1999 anslag	20 669 000
1998 bokslut	20 395 000

28. Vaccin och serum (förslagsanslag)

Under momentet beviljas 14 000 000 mk

Anslaget får användas för utgifter som föranleds av anskaffning och tillverkning av vaccin och serum.

Förklaring: Inkomsterna av verksamheten har antecknats under moment 12.30.71.

2000 anslag	14 000 000
1999 anslag	14 500 000
1998 bokslut	12 835 289

Huvudtitel 31

TRAFIKMINISTERIETS FÖRVALTNINGSOMRÅDE

Förklaring: Det totala antalet anställda inom förvaltningsområdet beräknas motsvara 9 420 årsverken år 2000.

Persontrafiken bedöms öka ca 2 % och godstrafiken ca 3 % år 2000. Därefter uppskattas både person- och godstrafiken öka med 2-3 %/år beroende på nationalproduktens tillväxt. Datakommunikationen ökar betydligt snabbare, teletrafiken beräknas öka med över 10 %/år under de närmaste åren.

I enlighet med regeringsprogrammet har ett utvecklande av flexibiliteten och effektiviteten hos telekommunikationen och den fysiska trafiken en gynnsam effekt på sysselsättningen och den ekonomiska tillväxten, en regionalt sett balanserad utveckling samt miljön. Utgångspunkten för trafikpolitiken är principen om en hållbar utveckling. Genom trafikpolitiken stöds den samhälls-ekonomiska tillväxten, förbättras miljösituationen och skapas förutsättningar för att förbättra den logistiska konkurrenskraften.

Ministeriets mål är att säkerställa datanätens tekniska och funktionella tillgänglighet, internationella kompatibilitet och höga servicenivå. Telenäten och teletjänsterna utvecklas så att de blir mångsidigare och vidareutvecklas mot en internationellt sett hög nivå samtidigt som en för konsumenterna rimlig prisnivå bibehålls. Också inom postförmedlingen säkras tjänster av god kvalitet och till rimliga priser. Detta förutsätter bl.a. en fortsatt liberalisering av verksamheten. Målet är att det företag som bedriver obegränsad postförmedling bevarar antalet postanstalter på nuvarande nivå, och att det skall finnas en postanstalt i varje kommun.

De transporter som behövs för att säkerställa den finska produktionens konkurrenskraft skall skötas med så liten trafik och så små samhällsekonomiska kostnader som möjligt. Detta möjliggörs genom tillämpande av en effektiv logistik och främjande av utvecklandet av en områdes- och samhällsstrukturer som överensstämmer med målet. Telematiken inom trafiken utvecklas och samarbetet mellan de olika transportformerna ökas.

Smidigheten och säkerheten i trafiken till och från Ryssland förbättras fortsättningsvis i samråd med de ryska myndigheterna. Konkurrenskraften för de transporter som går via Finland tryggas i mån av möjlighet, särskilt när det gäller krävande transporter. Åtgärder för att säkerställa den inhemska transportnäringens konkurrenskraft vidtas också framöver. De små transportströmmarna genom Finland förstärks genom förbättring av förutsättningarna för transitotrafiken.

Trafiknätet upprätthålls och utvecklas i hela landet utgående från trafikens behov och trafiknätets skick bevaras på sin nuvarande nivå. Trafiknätets värde, som är ca 110 mrd. mk, bibehålls så att samhällets och användarens kostnader är optimala. Funktionssäkerheten för transporterna inom näringslivet främjas särskilt på huvudvägnätet. Också de mindre trafikerade trafiknätets dagliga framkomlighet tryggas, och deras skick bevaras så väl som möjligt. Med den finansieringsnivå som står till förfogande enligt budgetpropositionen kan man inte till vissa delar säker-

ställa bibehållandet av de nuvarande trafiknätens skick och värde. Några nya projekt kommer inte att påbörjas.

Kollektivtrafiken görs mer lockande och lämplig för olika användargrupper genom främjande av utvecklandet av resecentraler, information och nya tjänster och genom påverkan av biljetternas prisnivå.

Målet för vägtrafikens säkerhet är att minska antalet dödsfall i trafiken från nuvarande ca 400 personer till färre än 250 före år 2005. Inom järnvägstrafiken är målet att öka säkerheten så att den är i nivå med säkerheten i de främsta europeiska länderna före år 2002. Inom banhållningen förutsätter detta bl.a. att anläggningarna för tågkontroll byggs ut enligt det gällande programmet och att antalet plankorsningar minskas. Säkerheten inom sjöfarten förbättras bl.a. genom en fortsatt utveckling av lagstiftningen om sjösäkerhet med beaktande av bl.a. statsrådets principbeslut i frågan och det internationella utvecklingsarbetet samt genom en utveckling av systemen för styrning och övervakning av trafiken. Inom flygtrafiken är målet att det inom den professionella trafiken inte sker några olyckor över huvud taget. Den myndighet som ansvarar för säkerheten är luftfartsinspektionen vid Luftfartsverket.

Genom åtgärder enligt miljöprogrammet för trafiken skall förutsättningar skapas för en miljövänligare trafik som utnyttjar naturtillgångarna så litet som möjligt. Principen om hållbar utveckling utgör utgångspunkten för planeringen av trafikarrangemang och skötseln av trafiken. Vid beredningen av direktiv som gäller avgasutsläpp från fordon fästs uppmärksamhet vid de krav som de nordliga förhållandena ställer. Minskandet av koldioxidutsläpp från fordon understöds genom EU-åtgärder och i enlighet med Kyoto-avtalet. Målet är att koldioxidutsläppen år 2010 är högst på samma nivå som 1990.

Administrationen och organisationsstrukturerna samt uppgifterna inom förvaltningsområdet utvecklas i enlighet med de förändrade förhållandena och tyngdpunktsförskjutningarna. Vägverkets organisation utvecklas utgående från de pågående pilotprojekten med beaktande av god personalpolitik. Vidare utreds en omorganisering av Sjöfartsverket till ett statligt affärsverk.

Trafikministeriet ansvarar genom sina bolag och affärsverk för produktionen av förmånliga och högklassiga trafik- och kommunikationstjänster åt näringslivet, samhället och medborgarna samt för bolagens och affärsverkens lönsamhet.

Utgångspunkten för dividendutdelningspolitiken är att förvaltningsområdets bolag betalar en dividend, som mätt enligt avkastning per aktie motsvarar börsbolagens normala nivå. Av affärsverk med långvarigt inflytande på samhällets infrastruktur förutsätts ett avkastningskrav på minst 4 %. Vid fastställandet av intäktsföringen och dividenden beaktas bolagets resultat, utvecklingsfas, investeringsbehov och konkurrensläge samt andra särdrag som kännetecknar bolaget och branschen.

I det internationella samarbetet strävar man efter att genom aktiva åtgärder säkerställa att nationella intressen beaktas och att Finlands geografiska läge utnyttjas inom trafik och kommunikation. Ministeriet satsar fortsättningsvis på närområdessamarbetet och på åtgärder som förbättrar säkerheten och smidigheten i trafiken. I forsknings- och utvecklingsverksamheten betonas i enlighet med förvaltningsområdets forsknings- och utvecklingsstrategi långsiktiga program, förbättrad kvalitet på forskningsverksamheten samt säkerställande av att resultaten tas i bruk.

Förvaltningsområdet deltar i forsknings-, utvecklings- och trafikprojekt som medfinansieras av EU. Det beräknas att Trans European Network, dvs. TEN-projektet, beviljas ca 130 milj. mk av EU:s medel. Den regionala utvecklingsfondens målprogram och gemenskapsinitiativprojektet uppskattas få 14 milj. mk EU-medel från moment 26.98.61. Till den motsvarande nationella medfinansieringen har anvisats 28 milj. mk under momenten 31.24.21, 30.21 och 40.21.

Förvaltningsområdets utgifter kapitelvis 1998-2000

	År 1998 bokslut 1000 mk	År 1999 statsbudget 1000 mk	År 2000 förslag 1000 mk	Ändring 1999-2000 ±1000 mk ±%	
01. Trafikministeriet	107 652	110 560	116 400	+ 5 840	+ 5
24. Vägverket	4 249 114	4 052 500	4 121 000	+ 68 500	+ 2
25. Statsbidrag för väghållningen	30 000	45 000	36 000	- 9 000	- 20
30. Sjöfartsverket	487 019	221 000	207 000	- 14 000	- 6
32. Främjande av sjöfarten och annan sjötrafik	168 507	178 370	165 320	- 13 050	- 7
40. Banförvaltningscentralen	1 797 329	1 857 000	1 841 000	- 16 000	- 1
52. Ersättningar och statsbidrag till lufttrafiken	35 200	34 200	32 200	- 2 000	- 6
60. Köp av tjänster, ersättningar och stöd för kollektivtrafik	544 000	519 506	475 000	- 44 506	- 9
72. Ersättningar och understöd för kommunikation	80 000	80 000	75 000	- 5 000	- 6
80. Meteorologiska institutet	136 330	142 500	143 900	+ 1 400	+ 1
81. Havsforskningsinstitutet	42 948	39 924	40 500	+ 576	+ 1
99. Övriga utgifter inom trafikministe- riets förvaltningsområde	44 650	6 650	7 650	+ 1 000	+ 15
Sammanlagt	7 722 749	7 287 210	7 260 970	- 26 240	- 0

01. Trafikministeriet

21. Omkostnader (reservationsanslag 2 år)

Under momentet beviljas 72 700 000 mk.

Anslaget får också användas till utgifter som förorsakas av beredskapsverksamhet och när-
områdessamarbete.

En biträdande avdelningschefstjänst (A 29)
ändras till ekonomichef.

Förklaring: Vid dimensioneringen av
anslaget har såsom tillägg beaktats
3 000 000 mk som utgifter för beredskaps-
verksamheten i överföring från moment
31.72.(63), 1 300 000 mk som utgifter för när-
områdessamarbetet i överföring från moment
31.99.(45) samt 154 000 mk i hyresutgifter för
personal matsalen.

2000 anslag	72 700 000
1999 anslag	67 560 000
1998 bokslut	62 902 000

22. Forskning och utveckling (reservations-
anslag 3 år)

Under momentet beviljas 43 700 000 mk.

Anslaget får användas till forsknings- och ut-
vecklingsutgifter samt löner. Anslaget får ock-
så användas till finansiering av forsknings- och
utvecklingsprojekt som EU godkänner och
som inte finansieras genom strukturfonderna
och till anbud i anknytning till dem.

Förklaring: Vid dimensioneringen av
anslaget har såsom tillägg beaktats
700 000 mk som utgifter för forskning i anslut-
ning till närområdessamarbete i överföring
från moment 31.99.(45). Forsknings- och ut-
vecklingsverksamheten inriktas främst på ef-
terfrågan på trafik, infrastruktur, gods- och
persontrafik, trafiksäkerhet, minskande av mil-
jöskador, fordonsteknik, transport av farliga
ämnen, kommunikation och datanät, telematik

i trafiken, närområdessamarbete, ägarstrategier samt utvecklande av förvaltningen.	2000 anslag	43 700 000
	1999 anslag	43 000 000
	1998 bokslut	44 750 000

20. Fordonsförvaltningscentralen

Förklaring: Fordonsförvaltningscentralen är en central för förvaltning, service och information som hör till trafikministeriets förvaltningsområde. Centralens viktigaste uppgifter är registreringen av fordon, den årliga fordonsbeskattningen, tillsynen över fordonsbesiktningen, ordnandet av föreexamina, registreringen av körkort samt vägtrafikens informationstjänst.

Några betydande ändringar väntas inte ske i fråga om volymen på Fordonsförvaltningscentralens verksamhetsområden. Volymen på registreringsprestationerna uppskattas öka med ca 3 %, medan de övriga viktiga funktionerna såsom volymen föreexamina och körkort väntas bibehållas på 1999 års nivå.

Basen för Fordonsförvaltningscentralens verksamhet utgörs av datasystemet för vägtrafiken som består av register över vägtrafiken. Under år 2000 inleds en revidering av både datasystemet och de verksamhetsprocesser som det grundar sig på. Arbetet skall vara slutfört före utgången av 2003.

Trafikministeriet har preliminärt uppställt följande resultatmål för Fordonsförvaltningscentralen 2000:

Effekt mål

Risikoefficienten för nya förare är lägre än 4,7.

Antalet anmärkningar till nya förare på grund av trafikförseelser minskar med 5 %.

De tekniska felens andel av riskfaktorer eller nyckelhändelser vid trafikolyckor som leder till döden är mindre än 20 %.

Kvaliteten på verksamheten vid besiktningstilläna och kvalitetens jämnhet inom besiktningstilläna och mellan besiktningstilläna förbättras.

Besiktningstillänas avslagsprocenter avviker med högst tre procentenheter under eller sju procentenheter över den genomsnittliga avslagsprocenten i hela landet.

Fordonsregistrets ajourhållning förbättras med 3 %.

Service mål

På besiktningstilläna görs minst 100 kontrollbesök och 100 övervakningsbesök och besiktningstilläna ges feedback om besöken.

Skriftliga förfrågningar från besiktningstilläna besvaras i genomsnitt inom 12 dagar.

Ansökningsärenden avgörs i genomsnitt inom 14 dagar.

Telefonservicens tillgänglighet är minst 80 %.

Kundbelåtenheten är minst 3,5 på skalan 1-5.

Lösamhets mål

Överskottet av den avgiftsbelagda offentligrättsliga verksamheten är minst 5,0 milj. mk utan undantagstillständ för östrafiken.

Överskottet av den företagsekonomiskt prissatta informationstjänsten är 5,0 milj. mk.

Beskattningsuppgifternas kostnad/beskattat fordon ökar inte i jämförelse med föregående år.

Kostnadsmotsvarighetsanalys för den avgiftsbelagda verksamheten (1 000 mk)

	1998	1999	2000
	utfall	prognos	budgetprop.
INTÄKTER			
Offentligrättsliga prestationer			
— registrering	86 033	90 135	97 215
— teknik	10 755	11 720	12 695
— förarverksamhet ¹⁾	19 826	60 238	59 645
Företagsekonomiska prestationer	62 236	66 150	66 970
Intäkter sammanlagt	178 850	228 243	236 525
KOSTNADER			
Offentligrättsliga prestationer			
— registrering	76 291	84 501	91 181
— teknik	9 195	11 928	12 822
— förarverksamhet	20 727	56 745	55 039
Företagsekonomiska prestationer	60 538	59 433	61 967
Kostnader sammanlagt	166 751	212 607	221 010
ÖVERSKOTT			
Offentligrättsliga prestationer			
— registrering	9 742	5 634	6 034
— teknik	1 560	-208	-127
— förarverksamhet	-901	3 493	4 606
Företagsekonomiska prestationer	1 698	6 717	5 003
Överskott sammanlagt	12 099	15 636	15 515
KOSTNADSMOTSVARIGHET, %			
Offentligrättsliga prestationer			
— registrering	113	107	107
— teknik	117	98	99
— förarverksamhet	96	106	108
Företagsekonomiska prestationer	103	111	108
Kostnadsmotsvarighet i % sammanlagt	107	107	107

¹⁾ I siffrorna för förarverksamheten 1999 och 2000 ingår intäkterna av och kostnaderna för massa- och mättdispenser för fordon som är registrerade i andra stater än EES-staterna.

24. Vägverket

Förklaring: Vägverket svarar för de allmänna vägarna och ser till att vägnätet är i det skick som trafiken förutsätter. Vägverket skapar förutsättningar för att vägtrafikanterna skall kunna röra sig tryggt och smidigt samt förbättrar näringslivets konkurrenskraft genom att säkerställa att transporterna löper. Vägverket utvecklar vägnätet som en del av de olika trafikformernas gemensamma trafiksystem.

De allmänna vägarna omfattar 77 800 km. Persontrafiken på huvudvägarna ökade 1998 med ca 3,2 % och den tunga fordonstrafiken med 3,3 %. Vägtrafiken väntas ytterligare öka med 2-3 % år 2000.

Vägverkets verksamhet är indelad i vägförvaltning och produktion. Vägförvaltningen bestämmer väghållningens servicenivå, svarar för myndighetsuppdragen och köper väghållningen i huvudsak av verkets egen produktion, men också av andra producenter som är verksamma i branschen. Produktionen svarar för den praktiska väghållningen med egna tjänster eller med tjänster som köps av underleverantörer.

Vägförvaltningens uppgifter är att planera väghållningen, låta utföra väghållningen samt sörja för trafikreglering och för trafiktjänster. Vägförvaltningen består av centralförvaltningen och nio vägdistrikt. Produktionen består av huvudkontoret, exportenheten och tre affärsområden: entreprenadverksamhet, konsultverksamhet och färjverksamhet. Entreprenadverksamhetens fyra produktionsområden och en riksomfattande projekt- och asfalteringsenhet svarar för byggande och underhåll. Konsultverksamheten svarar för planerings-, mättnings- och markundersökningstjänster. För färjtrafiken svarar en färjenhet. Exportenheten svarar för exportverksamheten.

Väghållningens mål är att se till att trafiken och näringslivets transporter flyter smidigt, att förbättra trafiksäkerheten, att förebygga miljöskador samt att upprätthålla vägnätets skick. Statsrådets principbeslut gällande förbättrandet av trafiksäkerheten förutsätter att dödsolyckorna under tidsperioden fram till 2005 skall minska med ca 35-40 genom väghållningsåtgärder. De miljöskador som orsakas av trafiken minskas fram till år 2004 enligt ett justerat åtgärdsprogram och miljöfrågorna införlivas som en del av väghållningen.

Väghållningen består av drift, underhåll, väginvesteringar och planering samt trafikreglering och trafiktjänster. Målet med driften är att säkerställa vägarnas dagliga farbarhet under alla förhållanden året runt. Genom underhåll och reinvesteringar upprätthålls vägnätets skick. Med utbyggnadsinvesteringar förbättras trafiksäkerheten och trafikmiljön. Väsentliga förbättringar av vägnätets servicenivå uppnås med nyinvesteringar som ökar förmedlingskapaciteten. Betydande utbyggnads- och nyinvesteringar finansieras med de anslag som är avsedda för utvecklande av vägnätet (31.24.77), eller projekt för efterhands- och totalfinansiering av vägnätet (31.24.79). Genom regleringen av trafiken och trafiktjänsterna förbättras trafikens smidighet och säkerhet på livligt trafikerade vägavsnitt samt genom information till trafiken i hela vägnätet.

De ökande trafikmängderna försämrar servicenivån på huvudvägarna, särskilt i närheten av växande stadsregioner, men vägnätets skick bibehålls nästan på sin nuvarande nivå när det gäller huvudvägnätet och andra livligt trafikerade vägar. I fråga om det mindre trafikerade vägnätet blir man tvungen att pruta på underhåll och reinvesteringar. Antalet asfalterade vägar som är i dåligt skick ökar och trafikbegränsningarna bibehålls på sin nuvarande nivå. För att säkerhetsmålen skall uppnås måste hastighetsbegränsningarna sänkas i tätorterna på en sträcka av 400 km och på övriga huvudvägar på en sträcka av ca 200 km.

På grund av behovet av fortsatt finansiering av pågående projekt kan inga nya utvecklingsprojekt påbörjas år 2000 och öppnandet av vissa projekt för trafik uppskjuts med ett år.

Trafikministeriet har preliminärt uppställt följande resultatmål för Vägverket 2000:

Trafiksäkerheten

Vägverket ser över hastighetsbegränsningarna i tätorter och på huvudvägarna i enlighet med de nya principerna och gör i samarbete med kommunerna investeringar som stöder trafiksäkerheten. Genom vägverkets åtgärder minskas risken för vägtrafikanterna att råka ut för allvarliga trafikolyckor. Sänkningen av det kalkylerade antalet olyckor som leder till personsador är 44 och under målperioden 2000-2003 sammanlagt 150.

Trafikens smidighet

De centrala vägtrafikantgruppernas tillfredsställelse med trafikens smidighet bibehålls på nuvarande nivå. Förhållandena för den lätta trafiken förbättras genom att det byggs fler leder för den lätta trafiken än i genomsnitt under de tre föregående åren. Kollektivtrafiken främjas genom att verksamhetsbetingelserna för busstrafiken förbättras på det allmänna vägnätet.

Miljön

Genom Vägverkets åtgärder skyddas grundvattnet vid en i genomsnitt 20 km lång sträcka och minskas bullerstörningarna för 5 000 boende om året under åren 2000-2003. Användningen av vägsalt för förebyggande av halka minskas.

Vägnätets skick

Andelen asfalterade vägar som är i dåligt skick ökar med högst 200 km/år fram till år 2003. Den olägenhet som tjälkadorna orsakar trafiken minskas med 20 %.

Väghållningens ekonomi

Driftens kostnadsnivå sjunker. Vägförvaltningens egentliga omkostnader minskar med minst 10 milj. mk på årsnivå.

Produktionens konkurrenskraft

Produktionen förbättrar sin beredskap för öppen konkurrens.

Konkurrensutsättning av väghållningen

Vägverket övergår behärskat till konkurrensutsättning så, att också Vägverkets produktion kan delta med beaktande av erfarenheterna av konkurrensutsättning samt de beslut som gäller utvecklandet av Vägverket.

Organisation

Verkets organisation utvecklas utgående från pågående pilotförsök med iakttagande av god personalpolitik.

Väghållningens inkomster och utgifter:	1998	1999	2000
	utfall milj. mk	uppskattning milj. mk	budgetprop. milj. mk
Basväghållningen (21)	3 158	3 051	3 030
Inkomster	190	190	267
— av den avgiftsbelagda verksamheten	141	140	217
— övriga inkomster	49	50	50
Utgifter	3 348	3 241	3 297
— Förvaltning ¹⁾	581	497	476
— Trafikreglering och tjänster			40
— Drift	1 176	1 174	1 145
— Underhåll och reinvesteringar	699	799	810
— Planering	652	536	515
— Utbyggnads- och nyinvesteringar	106	105	104
— Utgifter för den avgiftsbelagda verksamheten	134	130	207
Utvecklande av vägnätet (77)	965	738	691
— Utbyggnad och nyinvesteringar	925	698	650
— Planering	40	40	40
Vägarbeten som utförs för utomstående (78)	93	67	-

Vägnätets efterfinansieringsprojekt och totalfinansieringsprojekt (79)	5	37	240
Anskaffningar av jordområden och ersättningar enligt lagen om allmänna vägar (87)	160	160	160
NETTOUTGIFTER KAPITEL 31.24	4 381	4 053	4 121

- 1) I utgifterna för förvaltningen (476 milj. mk) ingår de egentliga omkostnaderna för planeringen av väghållningen (100 milj. mk), uppdragsverksamheten (95 milj. mk), trafik tjänster (40 milj. mk) och förvaltningen (166 milj. mk) samt utgifterna för forskning och utveckling (60 milj. mk) och vägförvaltningens investeringar (15 milj. mk).

21. Basväghållningen (reservationsanslag 2 år)

Under momentet beviljas ett nettoanslag om 3 030 000 000 mk.

Anslaget får användas till betalning av utgifter som föranleds av basväghållningen på allmänna vägar och iståndsättningen av enskilda vägar som görs till allmänna vägar, anskaffningen av områden för tagande av marksubstanser samt till betalning av utgifter för Vägverkets fastighetsförvaltning.

Anslaget får dessutom användas till kontoavskrivningar och till betalning av utgifter för museiverksamhet inom området. Anslaget får också användas till betalning av utgifter för det s.k. närområdessamarbetet. Anslaget får vidare användas till sänkning av sådana hyror för personalbostäder som bestäms på företagsekonomiska grunder. Anslaget får också användas till betalning av statens andel av de nationella finansieringsprogrammen i projekt avsedda att genomföra målprogram som finansieras med medel ur EU:s regionala utvecklingsfond samt till betalning av statens andel av den nationella medfinansieringen i pilotprojekt och i projekt avsedda att genomföra gemenskapsinitiativ. Dessutom får anslaget användas till utgifter för EU:s TEN-projekt. Av anslaget har 25 000 000 mk reserverats för den nationella medfinansie-

ringen i vägprojekt som finansieras med medel ur EU:s regionala utvecklingsfond.

Anslaget utgör en del av de regionutvecklingspengar som avses i 6 § lagen om regional utveckling.

Förklaring: För projekt inom närområdessamarbetet används högst 5 milj. mk.

Vid dimensioneringen av anslaget har såsom tillägg beaktats 67 000 000 mk i överföring för utgifter som föranleds av vägarbeten som utförs åt utomstående från moment 31.24.(78) samt såsom avdrag motsvarande inkomster i överföring från moment 12.31.(25). Dessutom har vid dimensioneringen av anslaget såsom tillägg beaktats 3 500 000 mk i hyror och bruksavgifter som skall betalas till Statens fastighetsverk.

Vid dimensioneringen av anslaget har såsom avdrag beaktats 277 000 mk i överföring av två årsverken till moment 25.10.23, 933 600 mk i överföring av sex årsverken till moment 26.06.21, 830 000 mk i överföring av fem årsverken till moment 26.75.21, 155 000 mk i överföring av ett årsverke till moment 30.61.21, 1 780 000 mk i överföring av tio årsverken till moment 32.10.22, 171 000 mk i överföring av ett årsverke till moment 33.01.21 och 497 000 mk i överföring av tre årsverken till moment 35.40.21.

Basväghållningen - utgifter och inkomster:	Vägförvaltningen mk	Produktionen mk	Vägverket mk
Bruttoutgifter	500 000 000	2 797 000 000	3 297 000 000
Utgifter för den avgiftsbelagda verksamheten	5 000 000	202 000 000	207 000 000
Övriga omkostnader	495 000 000	2 595 000 000	3 090 000 000

Bruttoinkomster	25 000 000	242 000 000	267 000 000
Inkomster av den avgiftsbelagda verksamheten	5 000 000	212 000 000	217 000 000
— offentligrättsliga prestationer	5 000 000	0	5 000 000
— övriga prestationer	0	212 000 000	212 000 000
Övriga inkomster	20 000 000	30 000 000	50 000 000
Nettoutgifter	475 000 000	2 555 000 000	3 030 000 000

2000 anslag	3 030 000 000
1999 anslag	3 051 000 000
1999 tilläggsb.	—
1998 bokslut	3 075 150 000

77. Utvecklande av vägnätet (reservationsanslag 2 år)

Under momentet beviljas 691 000 000 mk.

Anslaget får användas till utgifter för genomförandet av sådana utbyggnads- och nyinveste-

ringar i vägnätet vilkas kostnadsförslag är betydande och till betalning av utgifter som orsakas av planeringen av motsvarande projekt som genomförs senare och av andra förberedande arbeten. Vägverket får ingå förbindelser som orsakar staten utgifter efter år 2000 på högst 875 000 000 mk enligt 1999 års kostnadsnivå.

Förklaring:

Preliminär finansieringsplan för utvecklingsprojekten:

	Färdig för trafik	Kostnadsförslag milj. mk	Använt t.o.m 1999 milj. mk	Beräknade kostnader år 2000 mk
HALVFÄRDIGA PROJEKT				
1. NYINVSTERINGAR				
Hv 1 Pemar-Muurla (E 18)	2003	903	239	100 000 000
Hv 3 Tavastehus-Kulju	2000	1 203	960	185 000 000
Hv 5 Vehmasmäki-Hiltulanlahti	2000	135	62	59 000 000
Hv 6 Imatra-Kaukopää	1997	298	296	2 000 000
Hv 14 Kyrönsalmi bro, Nyslott	2001	90	67	23 000 000
Hv 21 Kemi-Torneå	2002	407	193	80 000 000
Hv 25 Hangö-Skogby	2000	102	24	50 000 000
Stv 51 Mattby-Helsingfors	1996	392	379	13 000 000
Lv 102 Ring II Västerleden-Åbovägen	2000	310	245	53 000 000
Vägregl. vid Helsingfors-Vanda flygplats	2000	145	67	60 000 000
2. UTBYGGNADSVINVESTIERINGAR				
Hv 5 Seppälänjoki-Vihantasalmi	2000	120	81	25 000 000
Avlägsnande av plankorsningar på huvudbanorna	2002	100	46	21 000 000
Halvfärdiga projekt sammanlagt		4 205	2 659	671 000 000

Projektet hv 3 Tavastehus-Kulju har sammanfogats av projekten hv 3 Tavastehus-Iittala och hv 3 Iittala-Kulju. Avsikten är att vägregleringarna i anslutning till projektet hv 21 Kemi-Torneå skall kompletteras med 30 milj. mk genom en fortsättning av den parallella vägen till Torppi-området i Torneå och genom att

bygga en förbindelse för den lätta trafiken över Kemi älv och till Raumo i Torneå samt genom att fortsätta motorvägen 0,9 km över Vähähaara vid Kemi älv. Färdigställandet av projekten hv 1 Pemar-Muurla och hv 21 Kemi-Torneå uppskjuts med ett år.

Europeiska investeringsbanken (EIB) har åren 1994-1998 beviljat staten lån på totalt 2 738 milj. mk, som används för projekten hv 1 Åbo-Pemar, Pemar-Muurla, Bemböle-Gammelgård, Forsby-Lovisa, hv 3 Tavastehus-Iitatala, Helsingfors-Ring II, Vanda flygplats-Ring I och hv 21 Kemi-Torneå. Lånen ingår i

inkomsterna under moment 15.03.(01) i inkomstposten för de år låneraterna lyfts.

I följande kalkyl presenteras ett sammandrag av finansieringsbehovet 2000-2003 för genomförandet och planeringen av de projekt för utvecklande av vägnätet som ingår i budgetpropositionen:

	2000	2001	2002	2003
	milj. mk	milj. mk	milj. mk	milj. mk
Halvfärdiga projekt	671	623	291	51
Planering av utvecklandet av vägnätet	40	40	40	40
Annan finansiering	-20	-20	-20	0
Finansieringsbehov	691	643	311	91

2000 anslag	691 000 000
1999 anslag	737 500 000
1998 bokslut	823 452 000

(78.) *Vägarbeten som utförs åt utomstående* (förslagsanslag)

Förklaring: Momentet har slopats i budgeten och anslaget 67 000 000 mk har överförs till moment 31.24.21.

1999 anslag	67 000 000
1998 bokslut	92 841 847

79. *Efterfinansierings- och totalfinansieringsprojekt gällande vägnätet* (reservationsanslag 3 år)

Under momentet beviljas 240 000 000 mk.

Anslaget får användas till betalning av de utgifter som föranleds av avtalet om privat finansiering av byggandet och underhållet av en motorväg mellan Träskända och Lahtis samt till betalning av de utgifter som tillsynen över avtalet föranleder. Dessutom får anslaget användas till betalning av utgifter som föranleds av byggandet av motorvägen Borgå-Forsby.

Förklaring: Hv 4 mellan Träskända och Lahtis byggs om till motorväg med privat finansiering genom ett förfarande med efterfinansiering. Hela vägsträckan öppnas för trafik ett år i förtid före utgången av år 1999. Statens betalningar är bundna till trafikarbetet och den

service- och underhållsnivå som erbjuds vägtrafikanterna. Avtalet har beräknats föranleda staten utgifter om drygt 1,2 mrd. mk under avtalsperioden 1.5.1997-30.3.2012. År 2000 är utgifterna ca 60 milj. mk.

Hv 7 mellan Borgå och Forsby byggs om till motorväg med hjälp av s.k. totalfinansiering. Vägverket bemyndigades i 1999 års budgetproposition att ingå ett avtal om totalfinansiering för projektet, som får åsamka staten utgifter på högst 270 milj. mk. Om genomförandet av projektet ordnas en internationell entreprenadtävling. För projektet beviljades 90 milj. mk i 1998 års andra tilläggsbudget och behovet av fortsatt finansiering är 180 milj. mk. Projektet öppnas för trafik hösten 2001.

2000 anslag	240 000 000
1999 anslag	37 000 000
1998 bokslut	98 000 000

87. *Anskaffningar av jordområden samt ersättningar enligt lagen om allmänna vägar* (förslagsanslag)

Under momentet beviljas 160 000 000 mk.

Anslaget får användas till betalning av jordområden och ersättningar enligt lagen (243/1954) och förordningen (487/1957) om allmänna vägar samt till betalning av fastighetsförrättningsavgifter enligt lagen om fastighetsförrättningsavgift (558/1995).

Anslaget får även användas för anskaffning och ersättande av områden som behövs för vägar innan en vägplan har fastställts. Anslaget får dessutom användas till betalning av räntegottgörelser till kreditanstalterna enligt lagen

om allmänna vägar (243/1954). Räntegottgörelse betalas inte för nya lån.

2000 anslag	160 000 000
1999 anslag	160 000 000
1998 bokslut	159 670 066

25. Statsbidrag för väghållningen

50. Statsbidrag för underhåll och förbättring av enskilda vägar (reservationsanslag 3 år)

Under momentet beviljas 36 000 000 mk.

Anslaget får enligt lagen och förordningen om enskilda vägar användas till betalning av statsbidrag för underhåll och förbättring av enskilda vägar.

Förklaring: Vid dimensioneringen av anslaget har såsom avdrag beaktats 9 milj. mk som använts till enskilda vägar i norra Finland som kompensation för beslutet om skydd för gamla skogar.

Avsikten är att anslaget skall användas till att understöda förbättringsarbeten på enskilda vä-

gar, såsom reparationer av broar och trummor samt dikningar. Avsikten är att understöda underhållet på vägar som har en avgörande betydelse för trafiken på orten eller på vägar där den ekonomiska belastningen är orimlig p.g.a. det ringa antalet delägare samt på vägar där genomfarten av utomstående är betydande p.g.a. vägens position i vägnätet eller någon annan orsak.

2000 anslag	36 000 000
1999 anslag	45 000 000
1998 bokslut	30 000 000

30. Sjöfartsverket

Förklaring: Sjöfartsverket svarar för skötsel och utveckling av de farleder som staten ansvarar för, sjökartläggningen samt isbrytning och lotsning. Dessutom svarar Sjöfartsverket för förbindelsefartygstrafiken i skärgården samt myndighetsuppgifter i anslutning till fartygssäkerheten.

Sjötrafiken uppgick år 1998 till 83,8 milj. ton, varav utrikestrafikens andel var 76,6 milj. ton. År 2000 beräknas siffran bli 87,8 milj. ton, varav utrikestrafikens andel beräknas bli 80,8 milj. ton. Längden av de upprätthållna farlederna för handelssjöfart är 5 780 km och längden av andra farleder 10 777 km. Avsikten är att säkra vintertrafiken till 23 vinterhamnar. Djupfarlederna i Saimen hålls öppna också under vintersäsongen.

Trafikministeriet har preliminärt uppställt följande resultatmål för sjöfartsverkets verksamhet för år 2000:

Väntetider

Den genomsnittliga väntetiden för isbrytarservice är högst fyra timmar. För lotsning finns ingen väntetid alls.

Säkerheten inom sjöfarten

Beräknat som ett glidande medelvärde under fyra års tid minskar olyckorna inom handelssjöfarten. Målet för år 2000 är högst 21 olyckor.

Kostnadsmotsvarighet

Farledsavgifternas kostnadsmotsvarighet är 100 % (95 % år 1998, enligt uppskattning 100 % år 1999) och lotsningsavgiftens 79 % (75 % år 1998, enligt uppskattning 81 % år 1999). Lönsamhetsmålet för de prestationer som prissätts på företagsekonomiska grunder är att kostnaderna skall täckas med inkomsterna.

Lönsamhet

Utgifterna för farlederna för handelssjöfart vid kusten får uppgå till 7,2 mk per transporterat ton. Kostnaderna för upprätthållandet av farlederna för handelssjöfart vid kusten är i genomsnitt 14 750 mk per farledskilometer.

Sjöfartsverkets utgifter och inkomster:

	1998	1999	2000
	utfall	budget	budgetprop.
	milj. mk	milj. mk	milj. mk
Omkostnader, netto (21)	81,3	53,6	58,1
Inkomster av verksamheten	668,5	701,4	675,3
Omkostnader	749,8	755,0	733,4
Anskaffning av fartyg (70)	251,7	141,0	131,0
Utvecklande av farledsnätet (77)	89,9	26,0	17,5
Anskaffning av mark- och vattenområden (87)	0,2	0,4	0,4
NETTOUTGIFTER, KAPITEL 31.30	423,1	221,0	207,0

Sjöfartsverkets intäkter och kostnader 2000 fördelade enligt uppgift:

	Intäkter	Kostnader för verksamheten	Avskrivningar ¹⁾	Kalkylerade räntor ¹⁾	Kostnader sammanlagt	Överskott/underskott	Kostnads-motsvarighet
	1 000 mk	1 000 mk	1 000 mk	1 000 mk	1 000 mk	1 000 mk	%
Uppgifter som täcks med farledsavgifter, sammanlagt	415 504	222 420	98 672	91 008	412 100	3 404	101
— farledshållningen		105 983	39 384	38 560	183 927		
— isbrytningen		116 437	59 288	52 448	228 173		
Farledshållning för annan sjötrafik vid kusten	336	38 676	7 136	5 510	51 322	-50 986	1
Farledshållning i de inre vattenvägarna	3 231	92 439	25 453	25 013	142 905	-139 674	2
Lotsning	166 083	188 665	10 998	10 793	210 456	-44 373	79
Förbindelsefartygstrafik	2 950	31 226	6 096	4 468	41 790	-38 840	7

Fartygssäkerheten	5 920	30 113	699	170	30 982	-25 062	19
Affärsverksamhet	80 315	68 998	4 048	4 246	77 292	3 023	104
Andra myndighetsupp- giftsliknande uppgifter	3 814	36 052	2 432	2 248	40 732	-36 918	9
SAMMANLAGT	678 153	708 589	155 534	143 455	1 007 579	-329 426	67

¹⁾ Avskrivningar är beräknade enligt anskaffningsvärdet, varvid räntan som använts är 4,9 %.

Siffrorna i tabellen avviker från slutsummorna i utgiftsmomenten, eftersom investeringarna syns som avskrivningar och kalkylerade räntor inom avskrivningstiden. Kostnaderna för verksamheten innehåller lönekostnader, anskaffning av material och utrustning, köp av tjänster och andra korttidsverkande löpande kostnader.

21. Omkostnader (reservationsanslag 2 år)

Under beviljas ett nettoanslag om 58 100 000 mk.

Anslaget får enligt de allmänna principer som fastställts av statsrådet också användas till utgifter för produktutveckling enligt avtal som gäller anskaffning av prototyper och produktpartier som hör till den s.k. nollserien. Anslaget får också användas till statens andel av den nationella medfinansieringen i projekt avsedda att genomföra målprogram som finansieras med medel ur EU:s regionala utvecklingsfond. Av anslaget har 1 000 000 mk avsatts för den nationella medfinansieringen av dessa projekt. Anslaget får även användas till forsknings- och utredningsutgifter för EU:s TEN-projekt. Dessutom får anslaget användas för sänkning av sådana hyror för tjänstebostäder som bestäms på företagsekonomiska grunder.

Förklaring: Vid dimensioneringen av anslaget har såsom tillägg beaktats 4 500 000 mk som utgifter för mindre farleds- och säkerhetsanordningsarbeten i överföring från moment 31.30.77. Från momentet betalas också utgifterna för förvaltningsnämnden för Saima kanal. Vid dimensioneringen av anslaget har såsom nettobudgeterad inkomst dessutom beaktats inkomsterna av farledsavgifterna, förbindelsefartygstrafiken, lotsningen, den avgiftsbelagda verksamheten, kombiisbrytarna, kartproduktionen, inspektionen av sjöfarten, hyresinkomsterna samt tillståndsavgifterna för Saima kanal. Utgifterna för isbrytningen vid kusterna har dimensionerats enligt 650 verk samma dagar, dvs. enligt en s.k. mild vinter då

det finns ett istäcke på Bottenviken och vid kusterna.

Utgifter och inkomster:	mk
Bruttoutgifter	733 399 000
Särskilda utgifter för den avgiftsbelagda verksamheten	537 100 000
Övriga omkostnader	196 299 000
Bruttoinkomster	675 299 000
Inkomster av den avgiftsbelagda verksamheten	668 955 000
— offentligrättsliga prestationer	587 000 000
— övriga prestationer	81 955 000
Övriga inkomster	6 344 000
Nettoutgifter	58 100 000
2000 anslag	58 100 000
1999 anslag	53 600 000
1999 tilläggsb.	500 000
1998 bokslut	93 477 299

70. Anskaffning av fartyg (reservationsanslag 3 år)

Under momentet beviljas 131 000 000 mk.

Förklaring: Anskaffnings- och finansieringsutgifterna för isbrytare som anskaffats åren 1993 och 1994 uppgår till 1 232 000 000 mk och för ändamålet har tidigare beviljats 898 616 000 mk. Redan gjorda anskaffningar föranleder kassautgifter på 121 milj. mk år 2000, 111 milj. mk år 2001, 53 milj. mk år 2002 och 48 milj. mk år 2003. För reparation av isbrytarna används 10 milj. mk år 2000.

2000 anslag	131 000 000
1999 anslag	141 000 000
1998 bokslut	253 000 000

77. Utvecklande av farledsnätet (reservationsanslag 3 år)

Under momentet beviljas 17 500 000 mk.

Anslaget får användas till utgifter som föräns av planering och andra förberedande arbeten och anskaffning av anordningar i anslutning till utvidgnings- och nyinvesteringar i farleds- och kanalnätet samt av andra motsvarande projekt som genomförs senare.

Förklaring: Vid dimensioneringen av anslaget har såsom avdrag beaktats 4 500 000 mk för mindre farleds- och säkerhetsanordningsarbeten i överföring till moment 31.30.21. Avsikten är att anslaget för år 2000

används till anskaffning av VTS-navigationsanordningar.

2000 anslag	17 500 000
1999 anslag	26 000 000
1998 bokslut	140 142 000

87. Anskaffning av mark- och vattenområden (förslagsanslag)

Under momentet beviljas 400 000 mk.

Anslaget får användas för anskaffning av mark- och vattenområden som är nödvändiga för byggandet av farleder och andra jord- och vattenbyggnadsobjekt samt för ersättningar enligt vattenlagen (246/1961).

2000 anslag	400 000
1999 anslag	400 000
1998 bokslut	400 000

32. Främjande av sjöfarten och annan sjötrafik

31. Räntestöd för byggande av handels- och industrihamnar (reservationsanslag 2 år)

Under momentet beviljas 200 000 mk.

Anslaget får enligt Sjöfartsverkets beslut användas för räntegottgörelser som med stöd av 2 § lagen om vissa räntestödslån av kreditanstalters medel (1015/1977) betalas till kreditinstitutet för räntestödslån som har beviljats för byggande av handels- och industrihamnar. Räntegottgörelsen för tidigare beviljade räntestödslån är fyra procentenheter under de fyra första låneåren och 2 procentenheter under det 5-8 låneåret. Efter det åttonde låneåret betalas inget räntestöd.

Förklaring: Anslaget har ändrats till ett tvåårigt reservationsanslag. Anslaget används till betalning av de sista räntestödsposterna. Inga nya räntestödslån beviljas.

2000 anslag	200 000
1999 anslag	250 000
1998 bokslut	536 434

40. Stödande av anskaffningar av lastfartyg (förslagsanslag)

Under momentet beviljas 27 000 000 mk.

Anslaget får användas till betalning av räntegottgörelser som erläggs på grundval av räntestödslånefullmakter som beviljats före 1996. Dessutom får anslaget användas till betalning av räntegottgörelser som erläggs på grundval av räntestödslånefullmakter som beviljats 1999.

Förklaring: Inga nya räntestödslån beviljas. De räntestödslån som beviljats före 1996 och de som beviljats 1999 beräknas föränsledda staten utgifter på 27,0 milj. mk år 2000, 18,7 milj. mk år 2001, 15,1 milj. mk år 2002, 13,1 milj. mk år 2003, 8,4 milj. mk år 2004 och de sista posterna 4,1 milj. mk år 2005.

2000 anslag	27 000 000
1999 anslag	19 000 000
1998 bokslut	26 042 567

41. *Tryggande av konkurrensförutsättningarna för fartyg som är upptagna i förteckningen över handelsfartyg i utrikesfart (förslagsanslag)*

Under momentet beviljas 132 000 000 mk.

Anslaget får användas i enlighet med lagen om en förteckning över handelsfartyg i utrikesfart (1707/1991) till betalning av stöd till lastfartyg som antecknats i förteckningen.

Förklaring: Vid dimensioneringen av anslaget har beaktats antalet fartyg som är upptagna i förteckningen över handelsfartyg. Anslaget motsvarar summan av den skatt och de socialskyddsavgifter som betalas på besätningens löner.

Bruttodräktigheten för de 103 fartyg som i slutet av 1998 antecknats i förteckningen över handelsfartyg uppgick till 1 051 136 ton, dvs. 63 % av hela tonnaget. Dimensioneringen av anslaget baserar sig på understöd till 101 fartyg.

2000 anslag	132 000 000
1999 anslag	154 000 000
1998 bokslut	136 511 183

44. *Understödjande av skärgårdstrafik*

Under momentet beviljas 1 120 000 mk.

Anslaget får i enlighet med grunderna i statsrådets beslut användas till understöd för trafikidkare som sköter trafikförbindelserna i skärgården. Anslaget får dessutom användas till betalning av räntegottgörelser till kreditinstituten för lån som enligt 2 § 4 mom. lagen om

vissa räntestödslån av kreditanstalters medel (1015/1977) beviljas för grundliga reparationer och nyanskaffningar av fartyg för skärgårdstrafiken.

Räntegottgörelsen för tidigare beviljade räntestödslån är 4 % under de fyra första låneåren och 2 % under det 5-8 låneåret.

Anslaget består av sådana utvecklingspengar som avses i 6 § lagen om regional utveckling.

Förklaring: Inga nya räntestödslån beviljas. Avsikten är att förnya statsrådets beslut om grunderna för beviljandet av understödet.

2000 anslag	1 120 000
1999 anslag	1 120 000
1998 bokslut	694 633

50. *Statsunderstöd ur lästavgifterna (förslagsanslag)*

Under momentet beviljas 5 000 000 mk.

Anslaget får användas till betalning av understöd som avses i lagen om lästavgift (189/1936) för välfärdsverksamhet till förmån för yrkesverksamma sjömän samt till främjande av sjöräddningsverksamheten. Understöden beviljas för utgifter föranledda av verksamhet som Sjöfartsverket bestämmer.

Förklaring: Motsvarande inkomst har antecknats under moment 11.19.02.

2000 anslag	5 000 000
1999 anslag	4 000 000
1998 bokslut	4 722 000

40. Banförvaltningscentralen

Förklaring: Banhållningens mål är att främja verksamhetsbetingelserna för järnvägstrafiken som en effektiv, säker och miljövänlig trafikform både i hemlandet och som en del av det internationella transportsystemet, samt att erbjuda järnvägsföretagen en konkurrenskraftig trafikled. I förbättrandet och underhållet av bannätet beaktas lönsamhetsmål och trafikpolitiska mål.

I Finland är banorna i huvudsak s.k. blandbanor, dvs. person- och godstrafiken använder samma banor. Järnvägstrafiken har utvecklats väl under de senaste åren. Järnvägstrafikens andel av godstrafiken är 25 % av hela landets trafikmängd. År 1998 uppgick godstrafiken på järnvägarna till över 40 miljoner ton. Antalet transporterade ton uppskattas minska något 1999 i jämförelse med

1998 års nivå. År 2000 beräknas antalet ton öka med ca 3 %. Persontrafiken omfattade 1998 över 51 miljoner resor. Fjärrtrafiken stod för 12 miljoner och närtrafiken över 39 miljoner resor. Antalet resor väntas öka något 1999 och 2000.

Återställandet av bannätets skick har gått framåt under de senaste åren. Banhållningen har sedan 1995 årligen förfogat över 2,2-2,5 mrd. mk brutto, inklusive tilläggsbudgeterna. Bannätets överårighet och trafikmängderna förutsätter att iståndsättningen fortsätter under de närmaste åren i samma utsträckning som tidigare. Tyngdpunkten för basbanhållningen ligger fortsättningsvis på förnyandet av överbyggnaderna på de banavsnitt som genomgick en ombyggnad på 1960- och 50-talen och som nu är slutanvända. Tyngdpunkten i utvecklingsarbetet ligger på att öka kapaciteten, t.ex. byggandet av stadsbanan Helsingfors-Alberga, ökad elektrifiering och ökad säkerhet. Tågsäkerheten förbättras genom att plankorsningar avlägsnas och genom att byggandet av anordningar för tågkontroll försnabbas. Vid de viktigaste huvudbanorna är arbetet slutfört år 2001.

Trafikministeriet uppställer preliminärt följande resultatmål för Banförvaltningscentralen år 2000:

Bannätets omfattning och servicenivå

Inga förändringar sker i omfattningen.

I slutet av år 2000 fördelar sig bannätet på följande olika serviceklasser:

Service- klass	Persontrafik	Godstrafik	Bankilometer	
	Hastighetsnivå km/h	Axellast ton	1999	2000
1	över 140	100-120	-	120
2	120-140	60-100	1 739	1 749
3	60-120	60-100	3 033	2 903
4	-	40-80	898	898
Sammanlagt			5 670	5 670

Trafikens smidighet

Mängden över 5 minuter långa förseningar i persontrafiken som orsakas av banhållningen är högst 8 % (1999 var målet 7 %).

Trafikbegränsningar

Målet är att inga axellastbegränsningar fastställs. Hastighetsbegränsningarnas antal ökar och omfattar vid årets slut högst 800 bankilometer (13 % av bankilometrarna).

Förbättrande av säkerheten

Inga resenärer dör i järnvägsolyckor. Antalet plankorsningsolyckor är högst 40. Antalet olyckor som beror på banan är högst fem.

Lönsamhet

Styckkostnaderna för banhållningen minskar med 3 %.

Banförvaltningscentralens inkomster och utgifter:	1998	1999	2000
	utfall	budgeten	budget-prop.
	milj. mk	milj. mk	milj. mk
Basbanhållningen (21)	1 659	1 390	1 353
Inkomster	441	439	417
— Banavgifter	319	350	330
— Fastighetsförvaltning	66	64	63
— Övriga inkomster	56	25	24
Utgifter	2 100	1 829	1 770
— Förvaltning	33	35	36
— Trafikstyrning	210	197	204
— Underhåll och ombyggnad av fastigheter	49	64	64
— Underhåll och användning av banan	652	655	645
— Planering, undersökningar	18	27	20
— Reinvesteringar	1 138	851	801
Utvecklande av bannätet (77)	304	257	284
Helsingfors-Alberga-banan (78)	83	200	200
Jordområden för bannätet (87)	3	10	4
NETTOUTGIFTER KAPITEL 31.40	2 049	1 857	1 841

21. Basbanhållningen (reservationsanslag 2 år)

Under momentet beviljas ett nettoanslag om 1 353 000 000 mk.

Förutom till banhållningen får anslaget användas till utgifter för fastighetsförvaltningen, kostnader för kollektivtrafikens kontrollavgiftsverksamhet samt utgifter för EU:s TEN-projekt. Anslaget får också användas till betalning av statens andel av de nationella finansieringsprogrammen i projekt avsedda att genomföra målprogram som finansieras med medel ur EU:s regionala utvecklingsfond samt till betalning av statens andel av den nationella medfinansieringen i pilotprojekt och i projekt avsedda att genomföra gemenskapsinitiativ. Av anslaget har 2 000 000 mk reserverats för den nationella medfinansieringen.

För genomförandet av banhållningsprojektet får Banförvaltningscentralen ingå förbindelser som under senare år orsakar staten högst 600 000 000 mk i utgifter.

Förklaring: Vid dimensioneringen av anslaget har såsom nettobudgeterade inkomster utöver intäkterna från den avgiftsbelagda verksamheten beaktats banavgiften till Banförvaltningscentralen, intäkterna för försäljning

av egendom med undantag av intäkterna för fast egendom och TEN-finansieringen från EU. Vid dimensioneringen av anslaget har också beaktats 300 000 mk i medlemsavgift till den mellanstatliga organisationen för internationell järnvägstrafik (OTIF).

Banförvaltningscentralen uppbär hos trafikidkarna en banavgift som bestäms enligt lagen om statens bannät på grundval av användningen av bannätet, bannätets standard och marknadssituationen samt kostnaderna för banhållningen. Grundavgiften baserar sig på antalet transporterade ton i godstrafiken och avgiftens rörliga del på avverkade bruttokilometrar i person- och godstrafiken, på det sätt som trafikministeriet bestämmer närmare.

Utgifter och inkomster:	mk
Bruttoutgifter	1 770 000 000
— Särskilda utgifter för den avgiftsbelagda verksamheten	64 000 000
— Övriga omkostnader	1 706 000 000
Bruttoinkomster	417 000 000
— Inkomster av den avgiftsbelagda verksamheten	63 000 000
— Banavgiften	330 000 000
— Övriga inkomster	24 000 000
Nettoutgifter	1 353 000 000

Preliminär plan för basbanhållningen:		mk år 2001, 150 milj. mk år 2002, 150 milj. mk år 2003 och ca 100 milj. mk år 2004.	
	Användas		
	milj. mk	2000 anslag	1 353 000 000
Reinvesteringar	801	1999 anslag	1 390 000 000
— Helsingfors-Tammerfors, renovering	140	1999 tilläggsb.	100 000 000
— Tammerfors-Orivesi-Jyväskylä, renovering	96	1998 bokslut	1 513 000 000
— Kouvola-Kotka, överbyggnad	34		
— Kouvola-Pieksämäki, renovering	135		
— Uleåborg-Torneå, överbyggnad	25		
— Kuopio-Murtomäki, överbyggnad	34		
— Villmanstrand-Parikkala, renovering	32		
— Tammerfors personbangård	40		
— Övriga reinvesteringar	265		
Övriga basbanhållning	969		
Basbanhållningen sammanlagt	1 770		

77. Utvecklande av bannätet (reservationsanslag 2 år)

Under momentet beviljas 284 000 000 mk.

Anslaget får användas till projekt för utvecklande av banhållningen samt till utgifter för nybyggnad av hus i Banförvaltningscentralens besittning.

Banförvaltningscentralen får ingå förbindelser som under senare år orsakar staten högst 470 000 000 mk i utgifter.

Förklaring: Den preliminära finansieringsplanen för utvecklingsprojekten:

Användandet av byggnadsfullmakten uppskattas orsaka staten utgifter på ca 200 milj.

	Färdig	Kostnadsförslag milj. mk	Använt t.o.m. 1999 milj. mk	Beräknade kostnader år 2000 mk
Helsingfors-Tammerfors, höjning av standarden	2002	770	508	130 000 000
Tammerfors-Björneborg/Raumo, elektrifiering	1999	246	241	1 000 000
Toijala-Åbo, elektrifiering	2000	150	100	11 000 000
Tuomioja-Brahestad, elektrifiering	2001	34	4	27 000 000
Uleåborg-Rovaniemi, elektrifiering	2004	251	4	7 000 000
Bananordningar för tågkontroll	2001	359	199	88 000 000
Plankorsningar längs huvudbanorna				15 000 000
Husbyggen				5 000 000
Utvecklingsprojekt sammanlagt		1 810	1 056	284 000 000

Till finansieringen av projektet Helsingfors-Tammerfors används också 140 milj. mk av finansieringen för basbanhållningen.

Följande tabell visar ett sammandrag av det årliga finansieringsbehovet för utvecklingsprojekten som ingår i budgetpropositionen och som gäller de nämnda banavsnitten.

	2000 milj. mk	2001 milj. mk	2002 milj. mk	2003 milj. mk	Senare milj. mk
Pågående utvecklingsprojekt	284	219	145	115	67

Europeiska investeringsbanken (EIB) har åren 1995-1998 beviljat staten lån på totalt 3 500 milj. mk som används för byggande, renovering och utvecklande av följande banavsnitt: Åbo-Helsingfors, Riihimäki-Lahtis, Helsingfors-Dickursby, Helsingfors-Seinäjäki, Karis-Hangö, Tammerfors-Björneborg/Raumo, Laurila-Rovaniemi, Pyhäsalmi-Iisalmi, Kumo-Björneborg och Toijala-Åbo. Lånen ingår i inkomsterna under moment 15.03.(01) i inkomstposten för de år låneraterna lyfts.

Byggnadsfullmakten beräknas orsaka staten utgifter om ca 100 milj. mk år 2001, ca 80 milj. mk år 2002 och ca 130 milj. mk år 2003 och därefter ca 160 milj. mk.

2000 anslag	284 000 000
1999 anslag	257 000 000
1998 bokslut	281 500 000

78. Byggnad av stadsbanan Helsingfors-Alberga (reservationsanslag 3 år)

Under momentet beviljas 200 000 000 mk.

Anslaget får användas till betalning av de utgifter som staten föranleds av byggandet av stadsbanan Helsingfors-Alberga.

Förklaring: Projektet genomförs i samarbete med Helsingfors stad och Esbo stad.

Statens andel av kostnaderna för projektet är 554 milj. mk. Statens andel har ökat med 36 milj. mk, vilket har godkänts i tilläggsbudgeten för 1999 samtidigt som momentet har tillförts motsvarande summa. Projektet blir färdigt 2001, och orsakar då staten 33 milj. mk i utgifter.

2000 anslag	200 000 000
1999 anslag	200 000 000
1999 tilläggsb.	36 000 000

87. Anskaffningar av jordområden för bannätet och ersättningar (förslagsanslag)

Under momentet beviljas 4 000 000 mk.

Anslaget får användas till anskaffning av jordområden och till ersättningar för verksamhet enligt lagen om statens bannät, banhållningen och användningen av bannätet samt till betalning av fastighetsförrättningsavgifter enligt lagen om fastighetsförrättningsavgifter (588/1995).

2000 anslag	4 000 000
1999 anslag	10 000 000
1998 bokslut	2 828 581

50. Luftfartsverket

1. Mål för service och övrig verksamhet

Luftfartsverkets mål är att inom sitt verksamhetsområde och enligt sina uppgifter ansvara för att luftfartsverksamheten utövas så säkert, effektivt, ändamålsenligt och ekonomiskt som möjligt.

Luftfartsverket skall se till att det finns utbud på service och att servicen utvecklas enligt förutsättningarna för en lönsam affärsverksamhet. I utbudet och utvecklandet av servicen skall beaktas kundernas, inklusive den militära luftfartens, och samhällets behov. Flygplatserna i Finland och det finska flygtrafiktjänstsystemet upprätthålls och utvecklas som en helhet och utvecklas enligt efterfrågan på tjänster. I första hand är målet att trygga den service som den reguljära flygtrafiken förutsätter.

Luftfartsverket har som mål att i sin affärsverksamhet så effektivt som möjligt ur luftfartens och samhällets synpunkt och med flygplatsernas goda verksamhet som utgångspunkt utnyttja verkets jordområden i närheten av flygplatserna.

2. Investeringarnas maximibelopp och de viktigaste objekten

Luftfartsverkets investeringar får föranleda utgifter på högst 550 milj. mk år 2000. Dessutom får Luftfartsverket under året ingå förbindelser som gäller investeringar, vilka får föranleda utgifter på högst 600 milj. mk under de följande finansåren. De viktigaste investeringsobjekten anknyter till den fortsatta utvecklingen av Helsingfors-Vanda flygplats samt till slutförandet av ett nytt flygtrafiktjänstsystem.

Dessutom får statsrådet berättiga Luftfartsverket att utan krav på motsäkerhet ställa proprieborgen för lån om högst 150 milj. mk som upptagits av de dotterbolag till verket som tillhandahåller flygfältsservice och flygtrafiktjänster eller av fastighetsbolag inom Luftfartsverkets verksamhetsområde.

3. Upplåning

Luftfartsverket får uppta sådana lån som avses i 8 § 2 mom. lagen om statens affärsverk (627/1987) till ett belopp av högst 250 milj. mk.

Förklaring: Den skattefria försäljningen avskaffades i EU den 1 juli 1999, vilket för Luftfartsverket ännu år 2000 orsakar en försämring av resultatet på ca 21 milj. mk. Med beaktande av detta och de mål för service och övrig verksamhet som förelagts riksdagen för godkännande, har statsrådet i samband med avlåtandet av budgetpropositionen preliminärt uppställt 45 milj. mk som resultat för Luftfartsverket år 2000.

Vid bedömningen av resultatmålen måste sådan affärsmässigt sett olönsam verksamhet vars finansiering som en del av Luftfartsverkets verksamhet är samhälleligt ändamålsenlig beaktas såsom poster som ingår i Luftfartsverkets resultat. Denna verksamhet omfattar upprätthållandet av Luftfartsverkets mindre trafikerade flygplatser, myndighetsuppgifter, den yrkesutbildning som sköts av Luftfartsverket samt den internationella verksamhet som hör till staten. Dessa verksamheters kostnadseffekt uppgår för Luftfartsverkets del till ca 100 milj. mk årligen. För att civilflyget inte skall belastats med poster som inte hör till dess område, betalar staten till Luftfartsverket enligt ett särskilt serviceavtal fastställda avgifter för de tjänster som produceras för militärflyget.

Vid prissättningen av tjänster som tillhandahålls av luftfartsinspektionen, enheten för myndighetsärenden vid Luftfartsverket, beaktas kraven på trafiksäkerhet och främjandet av luftfarten. År 2000 beräknas inkomsterna från utomstående kunder till enheten för myndighetsärenden uppgå till 4,6 milj. mk och utgifterna för enhetens drift till 24 milj. mk. Underskottet, 19,4 milj. mk, täcks med Luftfartsverkets övriga verksamhet. Av detta belopp utgör ca 3,4 milj. mk kostnader som orsakas av myndighetsövervakningen av Luftfartsverkets egen verksamhet. Återstoden, 16 milj. mk, består av allmänna kostnader som orsakas av myndighetsverksamheten, såsom internationellt samarbete, beredning av normer, undersökning av tillbud och förseelser samt administrativa uppgifter och stödservice. Trafikministeriet uppställer målen för enheten för myndighetsärenden.

Om resultatet uppnås, används enligt investeringsprogrammet ca 500 milj. mk till investeringar, varav 313 milj. mk (63 %) finansieras genom intern finansiering och 187 milj. mk (37 %) genom upplåning i finansiella institut, för vilket en separat lånefullmakt föreläggs riksdagen för godkännande.

Luftfartsverkets ingick 1998 ett avtal om långsiktig finansiering så, att den andra etappen av arbetet på en central terminalbyggnad och arbetet på en tredje landningsbana på Helsingfors-Vanda flygplats genomförs enligt planerna.

Kostnadsförslaget för det nya flygtjänstsystemet och investeringarna i anslutning till systemet uppgår totalt till ca 350 milj. mk. Det nya flygtjänstsystemet kommer att vara färdigt senast i slutet av år 2001. Arbetet på en tredje landningsbana på Helsingfors-Vanda flygplats inleddes 1997 och kan slutföras tidigast år 2002. Tidtabellen för byggnadsarbetet bestäms på det sätt som efterfrågan på flygtrafik förutsätter.

Den preliminära investeringsplanen för 2000, som baserar sig på resultat- och finansieringsplanen, är följande:

	milj. mk
Anskaffning av inventarier samt andra anläggningstillgångar	126
Husbyggnadsarbeten vid flygfälten	170
Flygfältens jordområden och byggande	204
Sammanlagt	500

Tabell med jämförelsetal	1998	1999	2000
	utfall	prognos	budgetprop.
Omsättning, milj. mk	1 086	1 061	1 073
— förändring, %	11,2	-2,3	1,1
Driftsbidrag, milj. mk	341	318	307
— i % av omsättningen	31,4	30	28,6
Vinst, milj. mk	96	66	45
— i % av omsättningen	8,8	6,2	4,2
Avkastning på investerat kapital, %	3,9	2,4	2,0
Soliditet, %	81,6	77	74
Investeringar i % av omsättningen	43	54	47
Antal anställda	1 720	1 735	1 751

52. Ersättningar och statsbidrag till lufttrafiken

41. Statsbidrag för byggande och underhåll av vissa flygplatser

Under momentet beviljas 5 000 000 mk.

Anslaget får användas till betalning av statsunderstöd på högst 50 % för förbättring av konstruktioner och anordningar på flygplatserna i anslutning till Seinäjokis (Rengonharju) och S:t Michels linjeflyg samt till understöd för underhållet av flygfälten och för kostnader som hänför sig till lån som tagits för att bygga flygplatserna. Understödet för underhåll förutsätter att linjeflyg eller lätt linjetrafik idkas regelbundet.

Anslaget består av sådana regionutvecklingspengar som avses i 6 § lagen om regional utveckling.

Förklaring: Vid dimensioneringen av anslaget har såsom avdrag beaktats sänkningen av procenten för statsunderstöd till flygfält med regelbundet linjeflyg och regelbunden lätt

linjetrafik samt slopandet av stöd till flygfält utan regelbundet linjeflyg och regelbunden lätt linjetrafik.

2000 anslag	5 000 000
1999 anslag	7 000 000
1998 bokslut	8 000 000

43. Ersättning till Luftfartsverket för beredningsuppgifter

Under momentet beviljas 27 200 000 mk.

Anslaget får användas till att ersätta Luftfartsverket för de fasta kostnader som den militära luftfarten orsakar flygplatser som betjänar både civil och militär trafik.

Förklaring: Trafikministeriet betalar ersättning för den andel av kapitalinkomsterna för de samverkande flygplatserna som hänför sig till den militära luftfarten samt för beredningsstjänsten vid dessa flygplatser.

2000 anslag	27 200 000
1999 anslag	27 200 000
1998 bokslut	27 200 000

60. Köp av tjänster, ersättningar och stöd för kollektivtrafik

(34.) Statsbidrag för planering och byggande av metrosystemet i huvudstadsregionen (reservationsanslag 3 år)

Förklaring: Momentet och anslaget under det har slopats i budgeten.

1999 anslag	25 806 000
1998 bokslut	29 000 000

42. Statsunderstöd för utbildning

Under momentet beviljas 13 000 000 mk.

Anslaget får användas till betalning av statsunderstöd på högst 50 % för yrkesutbildning inom VR-Group och Luftfartsverket.

2000 anslag	13 000 000
1999 anslag	13 000 000
1998 bokslut	23 000 000

63. (31.60.61) Köp och utvecklande av kollektivtrafiktjänster (reservationsanslag 3 år)

Under momentet beviljas 462 000 000 mk.

Anslaget får i enlighet med lagen om tillståndspliktig persontrafik på väg (343/1991) användas till köp av olönsamma tågtrafiktjänster och andra kollektivtrafiktjänster samt som bidrag för finansiering av regionbiljetter och städernas interna biljetter och för utvecklande av kollektivtrafiken. Anslaget får också användas till andra än av strukturfonderna finansierade forsknings- och utvecklingsprojekt som EU godkänner. Vidare får anslaget användas till statens andel av understödandet av fartygstrafik året runt i Kvarnen.

En del av anslaget består av sådana utvecklingspengar som avses i 6 § lagen om regional utveckling.

Förklaring: Användningen av anslaget beräknas fördela sig som följer:

	mk
Fjärrtrafiken och tågtrafikens närtrafiktjänster	220 000 000
Regional- och lokaltrafikens tjänster	220 000 000
Kvarkentrafiken	8 000 000
Utvecklingsprojekt	14 000 000
Sammanlagt	462 000 000

Trafikministeriet köper de nödvändiga fjärrtrafiktjänster som inte kan upprätthållas enbart med passagerarinkomster. Genom köpen inom tågtrafiken tryggas basservicens regionala täckning på bannätet och ordnas en högre servicenivå än vad de direkta biljettintäkterna ger möjlighet till inom den del av Helsingfors närtrafik som sträcker sig utanför SAD:s område.

Länsstyrelserna köper stamtrafik i form av basservicetrafik på landsbygden där stamtrafiken inte kan upprätthållas med passagerarinkomster. Kommunerna kompletterar denna trafik genom egna köp av tjänster. Länsstyrelserna kan bevilja städer och kommuner med stadsmässig lokaltrafik statsbidrag för stadstrafik till ett belopp som utgör högst 50 % av kostnaderna för de köpta tjänsterna och de kostnader som orsakas av avtalen om interna biljetter och regionbiljetter. Köpen ordnas genom konkurrensutsättning om det inte finns särskilda skäl till direktanskaffningar. Effekten av den ökade konkurrensen har beaktats i nivån på anslaget för köp.

Trafikministeriet understöder övergripande utvecklingsprojekt av riksomfattande betydelse som gäller kollektivtrafik och länsstyrelserna understöder utvecklandet av regionala och lokala tjänster. Kommunerna drar nytta av

stamtrafiknätet bl.a. genom skolskjutsar och delvis också genom transporter inom social- och hälsovården. I fråga om utvecklingsprojekten prioriteras projekt som gäller sådana nya sätt att sköta trafiken som ger inbesparingar, och särskilt i stadsregioner utvecklingsprojekt som har som mål att öka kollektivtrafikens andel. Andra områden som prioriteras är planering och telematik i anslutning till resecentraler samt förbättrandet av kollektivtrafikens standard och användbarhet. Målet är att förbättra kollektivtrafikens dragningskraft och öka antalet resenärer så, att kollektivtrafiken har bättre förutsättningar att verka lönsamt.

I momentets användningsändamål ingår understöd till kostnaderna för åretruntrafiken i Kvarken, för vilken ett villkorligt anslag på

4 000 000 mk intogs i budgetpropositionen för år 1999.

Enligt ett avtal som ingåtts mellan Finland och Sverige deltar staterna i upprätthållandet av åretruntrafiken i Kvarken fram till augusti 2001. De totala kostnaderna för staterna och kommunerna under denna tid är sammanlagt 40 milj. mk delat på hälften mellan staterna. Av Finlands andel betalas 4 milj. mk av Vasa stad och sammanlagt 16 milj. mk av staten. För statens andel är utgifterna 4 milj. mk år 1999, 8 milj. mk år 2000 och 4 milj. mk år 2001.

2000 anslag	462 000 000
1999 anslag	480 700 000
1998 bokslut	492 000 000

70. Teleförvaltningscentralen

Förklaring: Den tekniska utvecklingen är fortsättningsvis snabb inom kommunikation och datanätverk. Telekommunikation, datateknik och masskommunikation närmar sig varandra. Näringslivets och samhällets beroende av telekommunikationen ökar. Konkurrensen i telebranschen och utbudet på nya teletjänster ökar. Till följd av den snabba ökningen av radioanläggningar är efterfrågan på radiofrekvenser fortsättningsvis stor. Det ökade antalet radioanläggningar befordrar de nya radionätens utbud på allt mer mångsidiga tjänster och sänkta priser på radioanläggningar och radiotjänster. Teleförvaltningscentralen har som mål att på lång sikt trygga radio- och telekommunikationens samt postfunktionens utvecklingsmöjligheter i Finland. Teleförvaltningscentralen övervakar kvaliteten på sina tjänster med hjälp av enkäter.

I anslutning till budgetpropositionen har trafikministeriet uppställt följande centrala resultatmål för Teleförvaltningscentralen år 2000.

Den övergripande planeringen av användningen av radiofrekvenser och fördelningen av frekvenser

— Förberedelserna för ITU:s radiokommunikationskonferens år 2000 (WCR-2000) och själva konferensens gång påverkas så, att besluten som fattas på konferensen till sina centrala delar överensstämmer med Finlands nationella ståndpunkt.

— Användningen av radiofrekvenser omorganiserar så, att näringslivets privata radiosystem (PMR) får en tillgång på frekvenser som motsvarar efterfrågan. Harmoniseringen av användningen av PMR-frekvenser i Europa befordras.

— Tredje generationens mobilnät (UMTS) frekvens-, koncessions- och godkännandearanden sköts så, att inte planeringen, byggandet och ibruktagandet av näten skjuts upp på grund av orsaker som är beroende Teleförvaltningscentralen.

— Det nationella verkställandet av RTTE-direktivet sköts så, att en störningsfri radiokommunikation och tillgången på radiofrekvenser i framtiden tryggas.

Styrning av och tillsyn över televerksamheten

— Det säkerställs att televerksamheten och telekommunikationen iakttar telemarknadslagen, lagen om integritetsskydd vid telekommunikation och dataskydd inom televerksamhet och författningar, föreskrifter och standarder som utfärdas med stöd av dessa lagar.

— En effektiv användning av de begränsade kodresurserna säkerställs, framtida behov beaktas och numrerings- och adresssystemens användarvänlighet säkerställs.

— Användarnas integritetsskydd och möjligheter att få sinsemellan konkurrerande, högklassiga, förmånliga och trygga teletjänster säkerställs genom tekniska bestämmelser och övervakning.

Standardisering

— Det säkerställs att Finlands nationella intressen på ett koordinerat sätt beaktas i den internationella tele- och poststandardiseringen.

Styrning av och tillsyn över postförmedlingen

— Iakttagandet av postlagen, posttjänsternas leveranssäkerhet och snabbhet samt tillgänglighet övervakas och objektiv information om utveckling, uppföljning och statistik produceras.

Styrning av och tillsyn över televisionsverksamheten

— Iakttagandet av televisions- och radioverksamhetslagstiftningens bestämmelser om programutbud och koncession övervakas och koncessionsavgifterna som är avsedda att främja rundradioverksamheten uppbärs hos koncessionshavarna.

Administreringen av domännamn för Internet

— Administreringen av finländska domännamn på Internet under landkoden FI med beaktande av innehavarnas rättigheter utvecklas. Förberedelser vidtas för anpassning till de ändringar av lagstiftning och verksamhetsmodeller som Internet-utvecklingen förutsätter.

Förvaltningen av televisionsavgifter

— Kostnaderna för televisionsavgiftsförvaltningen är högst 3 % i förhållande till den influtna inkomsten av televisionsavgifterna.

— Vid utgången av år 2000 finns det minst 2 010 000 televisionsanvändare som betalar televisionsavgift och genom olika kampanjer och televisionsavgiftskontroller skaffas minst 61 000 nya anmälningar om ibruktagande av televisionsapparat.

Lönsamhetsmål

— Kostnaderna för den tekniska styrningen av och tillsynen över televerksamheten samt för standardiseringen inom telebranschen exklusive medlemsavgifter till internationella organisationer är högst 2,30 mk/anslutning till det allmänna telenätet år 2000. Antalet anslutningar omfattar anslutningar till det fasta telefonnätet och mobiltelenätet vid årets slut.

— Kostnadsmotsvarighetsmålet för Teleförvaltningscentralens avgiftsbelagda verksamhet är 99 % år 2000. Radioförvaltningens intäkter täcker inte alla kostnader år 2000, eftersom en del av de investeringar som gjorts för att utveckla verksamheten finansieras med återbetalningar av överskott från tidigare år.

— Inkomsterna av den avgiftsbelagda verksamheten uppskattas uppgå till 132 872 000 mk. Teleförvaltningscentralens utgifter har beaktats under det nettobudgeterade momentet 12.31.70.

Kostnadsmotsvarighetskalkyler:

	1998 utfall	1999 prognos	2000 budgetprop.
INTÄKTER			
— Radioförvaltning	49 823 000	48 813 000	51 340 000
— Teleförfvaltning och standardisering	16 051 000	17 900 000	18 100 000
— Televisionsavgiftsförvaltning	47 382 000	49 221 000	53 504 000
— Post- och medieförvaltning	6 637 000	9 103 000	9 928 000
Intäkter sammanlagt	119 893 000	125 037 000	132 872 000
KOSTNADER			
— Radioförvaltning	47 015 000	49 297 000	53 940 000
— Teleförfvaltning och standardisering	15 649 000	17 706 000	18 072 000
— Televisionsavgiftsförvaltning	47 382 000	49 221 000	53 504 000
— Post- och medieförvaltning	6 572 000	9 100 000	9 920 000
Kostnader sammanlagt	116 618 000	125 324 000	135 436 000
ÖVERSKOTT(+)/UNDERSKOTT(-)			
— Radioförvaltning	2 808 000	-484 000	-2 600 000
— Teleförfvaltning och standardisering	402 000	194 000	28 000
— Televisionsavgiftsförvaltning	0	0	0
— Post- och medieförvaltning	65 000	3 000	8 000
Överskott/underskott sammanlagt	3 275 000	-287 000	-2 564 000
KOSTNADSMOTSVARIGHET, %			
— Radioförvaltning	106	99	95
— Teleförfvaltning och standardisering	103	101	100
— Televisionsavgiftsförvaltning	100	100	100
— Post- och medieförvaltning	101	100	100
Kostnadsmotsvarighet i % sammanlagt	103	99	98

72. Ersättningar och understöd för kommunikation**42. Understödjande av tidningspressen**

Under momentet beviljas 75 000 000 mk.

Av anslaget får 45 000 000 mk på villkor som statsrådet särskilt bestämmer användas till presstöd och stöd för motsvarande elektronisk publikationsverksamhet till partierna samt till landskapet Åland för understödjande av informationsverksamhet enligt samma grunder som det understöd som avses i 9 § partilagen.

Av anslaget får 30 000 000 mk på villkor som statsrådet särskilt bestämmer användas till betalning av understöd för sänkning av tidningspressens transport-, distributions- och an-

dra kostnader. Understödet kan också användas till tidningspressens utvecklingsprojekt.

2000 anslag	75 000 000
1999 anslag	75 000 000
1998 bokslut	75 000 000

(63.) (31.72.61) *Utgifter för kommunikationsarrangemang för undantagsförhållanden (reservationsanslag 3 år)*

Förklaring: Momentet har slopats i budgeten och av anslaget under det har 3 000 000 mk överförts till moment 31.01.21.

Betalningen av de utgifter och ersättningar i	1999 anslag	5 000 000
anslutning till upprätthållande, skydd och ut-	1999 tilläggsb.	4 700 000
vecklande av ett reservnät samt av data- och	1998 bokslut	5 000 000
kommunikationssystem för undantagsförhål-		
landen som betalats med detta anslag har över-		
förts till Försörjningsberedskapsfonden.		

80. Meteorologiska institutet

Förklaring: Meteorologiska institutet producerar högklassig information om atmosfären, dess egenskaper och fenomen för att främja den allmänna säkerheten samt för att tillgodose medborgarnas, näringslivets och olika vetenskapsområdets behov. Institutet mäter atmosfärens fysiska tillstånd, kemiska sammansättning, elektromagnetiska fenomen och magnetfältets styrka samt producerar som bas- och kommersiella tjänster information om atmosfärens tidigare, nuvarande och kommande tillstånd. Institutet bedriver forskning i meteorologi, luftkvalitet, rymdfysik och geomagnetism samt deltar aktivt i internationellt samarbete.

Trafikministeriet har preliminärt uppställt följande resultatmål för Meteorologiska institutet för 2000:

— inkomsterna av den företagsekonomiskt prissatta avgiftsbelagda verksamheten ökar med sex procent i förhållande till 1999 års uppskattade nivå och verksamheten producerar ett överskott på 1,8 %. Intäkterna av de offentligrättsliga prestationerna motsvarar de kostnader som uppkommer.

— kvaliteten på produkterna hålls på följande nivåer när det gäller väderprognoserna:

— temperaturprognoserna skall vara rätt i 80 % av fallen när det gäller ettdygnsprognoser och i 72 % av fallen när det gäller tvådygnsprognoser

— regnprognoserna skall vara rätt i 83 % av fallen när det gäller ettdygnsprognoser och i 78 % av fallen när det gäller tvådygnsprognoser

— varningar för hård vind (över 14 m/s) skall när det gäller ettdygnsprognoser för Finlands havsområden vara rätt i 78 % av fallen och andelen felaktiga varningar får inte överstiga 22 %. På motsvarande sätt skall varningarna i tvådygnsprognoserna vara rätt i 70 % av fallen och andelen felaktiga varningar får inte överstiga 30 %

— med beaktande av samhällets behov upprätthåller institutet sin ställning både i nationella och internationella forskningsprogram inom prioriteringsområdena för institutets forskning,

— forskningsprogrammen leder till 5 postgraduala examina vid universiteten och minst 100 internationellt förhandsgranskade artiklar,

— automation införs på minst 10 meteorologiska stationer. Radar- och satellitsystemens tillgänglighet är minst 96 % och de övriga väderobservationssystemens är minst 98 %. Datasystemens tillgänglighet är över 99 %,

— institutet utvecklar verksamhetsprocesser för att förbättra tjänsternas kvalitet och konkurrenskraft,

— institutets samtliga utvärderingsmetoder utvecklas och ett nytt styrnings- och uppföljningssystem tas i bruk för att förbättra resultaten och servicenivån.

Kostnadsmotsvarighetskalkyl för den avgiftsbelagda verksamheten:

	1998 utfall	1999 prognos	2000 budgetprop.
INTÄKTER			
— Specialtjänster för försvaret, räddningsväsendet och miljöförmyndigheterna	2 388 871	2 600 000	2 600 000
— Väder- och andra kommersiella tjänster	48 048 542	48 000 000	51 000 000
Intäkter sammanlagt	50 437 413	50 600 000	53 600 000
KOSTNADER			
— Specialtjänster för försvaret, räddningsväsendet och miljöförmyndigheterna	2 244 718	2 600 000	2 600 000
— Väder- och andra kommersiella tjänster	46 544 679	47 184 000	50 100 000
Kostnader sammanlagt	48 789 397	49 784 000	52 700 000
ÖVERSKOTT(+)/UNDERSKOTT(-)			
— Specialtjänster för försvaret, räddningsväsendet och miljöförmyndigheterna	144 153	0	0
— Väder- och andra kommersiella tjänster	1 503 864	816 000	900 000
Överskott/underskott sammanlagt	1 648 017	816 000	900 000
KOSTNADSMOTSVARIGHET, %			
— Specialtjänster för försvaret, räddningsväsendet och miljöförmyndigheterna	106	100	100
— Väder- och andra kommersiella tjänster	103	102	102
Kostnadsmotsvarighet i % sammanlagt	103	102	102

21. Omkostnader (reservationsanslag 2 år)

Under momentet beviljas ett nettoanslag om 143 900 000 mk.

Anslaget får även användas för sänkning av sådana hyror för tjänstebostäder som bestäms på företagsekonomiska grunder.

Förklaring: Vid dimensioneringen av anslaget har såsom nettobudgeterade inkomster beaktats inkomsterna av den avgiftsbelagda verksamheten, inkomsterna av avtalsbaserad forskning som samfinansieras av EU och andra samarbetspartner och övriga inkomster, ökningen av medlemsavgifter till internationella organisationer samt 2 500 000 mk för användningen av beställningsfullmakten för komplettering av väderradarnätet. Såsom tillägg har också beaktats sammanlagt 397 000 mk för hy-

ror och bruksavgifter för personalmatsalen som betalas till Statens fastighetsverk.

Utgifter och inkomster:	mk
Bruttoutgifter	207 100 000
Särskilda utgifter för den avgiftsbelagda verksamheten	39 300 000
Utgifter som täcks med inkomster av samfinansierad avtalsbaserad forskning	9 200 000
Övriga omkostnader	158 600 000
Bruttoinkomster	63 200 000
Inkomster av den avgiftsbelagda verksamheten	53 600 000
— Offentligrättsliga prestationer	2 600 000
— Företagsekonomiska prestationer	51 000 000
Inkomster av samfinansierad avtalsbaserad forskning	9 200 000
Övriga inkomster	400 000
Nettoutgifter	143 900 000

2000 anslag	143 900 000
1999 anslag	142 500 000
1998 bokslut	136 330 000

81. Havsforskningsinstitutet

Förklaring: Havsforskningsinstitutet är det nationella centret för havsforskning. Institutet bedriver naturvetenskaplig grundforskning och tillämpad forskning för behov som påkallas av sjöfarten och säkerheten inom sjöfarten, utredningar om miljöns tillstånd och andra praktiska behov. Verksamheten är främst inriktad på Östersjön, men också på andra kalla hav. Havsforskningsinstitutets forskning omfattar havets rörelser, istäcke och värmehushållning, effekterna av globala förändringar, ämnesbalanser och ekosystemens processer. Institutet ansvarar för uppföljningen av Östersjöns tillstånd.

Havsforskningsinstitutet fortsätter att utveckla sin organisation i enlighet med rekommendationerna från en internationell utvärdering. I anslutning till detta förnyas direktionens sammansättning så, att intressegruppernas representation i direktionen ökar. Till följd av detta ändras förordningen om Havsforskningsinstitutet från och med 1.1.2000.

Trafikministeriet har preliminärt uppställt följande resultatmål för Havsforskningsinstitutet för år 2000:

Serviceverksamhet

Serviceverksamheten upprätthålls och utvecklas med beaktande av behoven inom sjötrafiken och uppföljningen av miljön. Särskilt fjärranalys- och modelltillämpningarna och användningen av informationssystemen förbättras.

— Beredskapen för att ge myndighetshjälp vid olyckor och i samband med miljöskador upprätthålls.

— Informationstjänsten som informerar om sjögången i norra Östersjön och Bottenhavet och vattenståndet i samtliga kustområden upprätthålls i samarbete med Meteorologiska institutet. I fråga om informationen om sjögången är målet en funktionssäkerhet på 90 % och i fråga om informationen om vattenståndet är målet en funktionssäkerhet på 95 %. Sjögångsprognosernas träffsäkerhet är 85 %. Målet för de medellånga isprognosernas träffsäkerhet är 75 %.

— Antalet satellitbilder som förmedlas av istjänsten till isbrytarna bibehålls oförändrat (ca 150 bilder). Antalet digitala isinformationsprodukter som förmedlas till handelsfartygen ökar.

— Utvecklandet av forskningen och informationssystemet som gäller uppföljningen av havsmiljöns tillstånd i Östersjön fortsätter.

Forskning

Inom forskningsverksamheten ligger tyngdpunkten på Östersjön och andra kalla hav. Forskningsområden som prioriteras är is- och fjärranalys, utvecklandet av hav-atmosfär-modeller och ekosystemmodeller och globala förändringars inverkan på havsmiljön. Forskningsverksamheten utvecklas också i samarbete med andra forskningsinstitut och universitet och i anslutning till ett flertal internationella projekt.

— Den målsatta nivån för forskningspublikationerna ändras inte, dvs. minst hälften av publikationerna utkommer i internationella förhandsgranskade publikationsserier (30 publikationer som mål). I fråga om lärdomsproven bibehålls målet på den nuvarande nivån, dvs. tre doktorsavhandlingar.

— I fråga om is- och fjärranalysforskningen ligger tyngdpunkten på EU- och ESA- (European Space Agency) finansierade projekt. Målet är att delta i minst två omfattande projekt.

— Forskningen i globala förändringar prioriterar internationella samprojekt som gäller Östersjön, polarhaven och norra Atlanten, särskilt långsiktiga förändringar och orsakerna till dem. För Östersjöns del är prioritetsområdena isförhållandena, växlingar i havsvattenståndet och sjögången.

— Ett särskilt område för forskningen som gäller blågröna alger och deras blomning i Östersjön är utvecklandet av artspecifika genetiska indikatorer för fastställande av algernas giftighet. Ekosystemmodeller för kortvariga och långvariga förändringar för beskrivning av i vattenkvalitet, algblomningar, spridning och ansamling av ämnen färdigställs.

21. *Omkostnader* (reservationsanslag 2 år)
Under momentet beviljas ett nettoanslag om
35 500 000 mk.

Förklaring: Vid dimensioneringen av anslaget har beaktats nettobudgeteringen av inkomster från den avgiftsbelagda verksamheten och andra inkomster.

Utgifter och inkomster:	mk
Bruttoutgifter	46 500 000
Särskilda utgifter för den avgiftsbelagda verksamheten	1 400 000
Övriga omkostnader	45 100 000
Bruttoinkomster	11 000 000
Inkomster av den avgiftsbelagda verksamheten	1 900 000
— företagsekonomiska prestationer	1 900 000

Övriga inkomster	10 000
Samarbetsavtal	9 090 000
Nettoutgifter	35 500 000

2000 anslag	35 500 000
1999 anslag	34 924 000
1998 bokslut	37 948 280

22. *Verksamhet som gäller Antarktis* (reservationsanslag 3 år)

Under momentet beviljas 5 000 000 mk.

Anslaget får användas till betalning av utgifter för verksamhet som gäller Antarktis. Anslaget får användas för avlönande av personal motsvarande högst två årsverken.

2000 anslag	5 000 000
1999 anslag	5 000 000
1998 bokslut	5 000 000

99. Övriga utgifter inom trafikministeriets förvaltningsområde

40. *Vissa statsunderstöd*
Under momentet beviljas 4 650 000 mk.
Anslaget får användas till understöd för verksamheten i organisationer inom trafikbranschen och för byggnadsprojekt inom trafikbranschens museiverksamhet samt för andra utvecklingsinvesteringar.

Förklaring: Avsikten är att anslaget skall användas som följer:

Stöd för byggande av museer inom trafikbranschen	3 000 000
Verksamhetsstöd till kommunikationsorganisationer	300 000
Verksamhetsstöd till Finlands Flygförbund rf	1 150 000
Stöd till övriga trafikorganisationer och övrig verksamhet	200 000
Sammanlagt	4 650 000

2000 anslag	4 650 000	1999 anslag	2 000 000
1999 anslag	4 650 000	1998 bokslut	4 000 000
1998 bokslut	4 650 000		

(45.) *Understöd till Öst- och Centraleuropas trafikbransch* (reservationsanslag 3 år)

Förklaring: Momentet har slopats i budgeten och 1 300 000 mk av anslaget under det har överförts till moment 31.01.21 och 700 000 mk till moment 31.01.22.

88. *Aktieförvärv* (reservationsanslag 2 år)

Under momentet beviljas 3 000 000 mk.

Anslaget får användas till betalning av utgifter som orsakas av arrangemang i anslutning till ägandet av aktiebolag i vilka staten innehar aktiemajoriteten och statens affärsverk samt förvärv och försäljning av aktier.

2000 anslag	3 000 000
1998 bokslut	36 000 000

Huvudtitel 32

HANDELS- OCH INDUSTRIMINISTERIETS FÖRVALTNINGSOMRÅDE

Maximibeloppet av räntegottgörelsen för skyddsupplagringslån enligt 4 § lagen om vissa räntestödslån av kreditanstalters medel (1015/1977) är 5 %. Nya skyddsupplagringslån får år 2000 godkännas till ett belopp av högst 50 000 000 mk.

Upplagringsunderstöd enligt 7 § lagen om skyddsupplag (970/1982) får år 2000 beviljas till ett belopp av högst 200 000 mk.

Förklaring: Det totala antalet anställda inom förvaltningsområdet beräknas motsvara 6 600 årsverken år 2000.

Regeringens näringspolitik har som mål att säkerställa den ekonomiska tillväxten, förbättra sysselsättningen och göra produktionsstrukturen mångsidigare. Målet är dessutom att Finland skall vara en konkurrenskraftig verksamhetsmiljö för inhemska och utländska investeringar. De näringspolitiska åtgärderna inriktas på att få marknaderna att fungera bättre, vilket ökar näringarnas produktivitet och ger dem sådana färdigheter som behövs för att de skall ha framgång i den internationella konkurrensen. Centrala områden är åtgärder i syfte att göra konkurrensmiljön och etableringen på marknaden effektivare samt att lätta upp författningsomgivningen. Då offentliga tjänster öppnas för konkurrens ser man till att kvaliteten och tillgången på tjänsterna inte försämras.

Målet för energipolitiken är att med hjälp av ekonomiska styrmedel och marknadsekonomiska mekanismer till stöd för den ekonomiska politiken och sysselsättningspolitiken skapa förhållanden där tillgången på energi till ett konkurrenskraftigt pris är tryggad och de miljöutsläpp som uppkommer motsvarar Finlands internationella förpliktelser. Ett annat mål är att gynna utvecklandet och kommersialiseringen av sådan teknik som sparar energi och utnyttjar förnybar energi.

Statens ägarpolitik utvecklas som ett led i utvecklandet av näringarna. Enhetliga principer för ägararrangemangen i statsbolag skapas. På EU-nivå främjas godkännandet av bestämmelser som gäller personalens medbestämmanderätt.

Teknologipolitiken är en av de viktigaste tyngdpunkterna inom ministeriet år 2000. Strävan är att med gemensamma åtgärder från statens och den privata sektorns sida trygga att den totala satsningen på forskning och utvecklingsarbete åtminstone är lika stor som i dag. Förutom på forskning och utveckling satsar man på produktifiering, kommersialisering av produkter och företagens internationalisering. Med åtgärder från ministeriets sida främjas en på kunnande baserad konkurrenskraft genom att immateriella investeringar och utvecklandet av en innovativ företagsverksamhet stöds. Man effektiviserar den kvalitativa utvärderingen av forsknings- och utvecklings-satsningarna samt ger akt på resultaten av verksamheten. Kontakterna mellan utbildningssystem-

met och näringslivet effektiveras. Nätverket med kunskapscentrer stärks som en del av den regionala utvecklingen.

Forsknings- och utvecklingssatsningar görs också i fråga om servicesektorn. För servicebranscher som kräver en hög grad av kunnande utarbetas åtgärdsprogram för förbättrande av deras exportkonkurrenskraft.

Den offentliga specialfinansieringen utvecklas så att den blir effektivare genom att bristerna på marknaderna i första hand avhjälpas. I synnerhet utvecklas de finansieringstjänster som främjar små och medelstora företags internationalisering. För exportföretag säkerställs internationellt sett konkurrenskraftiga finansieringstjänster.

Företagsstöden inriktas på att utveckla företagens verksamhetsbetingelser med beaktande av de krav som en balanserad regional utveckling ställer. Stödets beroende av motprestationer ökas och de branschbegränsningar som gäller stödprogrammen slopas.

Arbetskrafts- och näringscentralernas uppgift är att stöda landskapens utveckling utgående från deras egna starka sidor och deras kunnande.

Presentationen av de resultatmål som ministeriet preliminärt har ställt upp har man försökt göra ännu klarare. I motiveringen till huvudtiteln presenteras resultatmålen för hela förvaltningsområdet, i kapitel motiveringen resultatmålen för varje politikområde och i motiveringen till momenten resultatmålen för ämbetsverken och inrättningarna samt varje uppgift. De nationella medfinansieringen i anslutning till strukturfonderna har sammanförts till moment 32.30.62.

De viktigaste resultatmålen inom förvaltningsområdet för 2000 är:

- att förbättra den reella konkurrenskraften inom näringslivet,
- att bidra till en gynnsam utveckling inom ekonomin och sysselsättningen,
- att öka industrins och servicesektorns handlingskraft,
- att förbättra företagens allmänna verksamhetsbetingelser och underlätta i synnerhet små och medelstora företags internationalisering,
- att främja det teknologiska forsknings- och utvecklingsarbetet samt kvalitetsverksamheten och den tekniska säkerheten,
- att främja marknadens funktionsduglighet med beaktande av konsumentfrågor,
- att främja energibesparingar och användningen av förnybar energi samt energisystemets konkurrens-, miljö- och säkerhetsaspekter och
- att göra verksamheten vid arbetskrafts- och näringscentralerna flexibel och effektiv.

Förvaltningsområdets utgifter kapitelvis 1998-2000

	År 1998 bokslut 1000 mk	År 1999 statsbudget 1000 mk	År 2000 förslag 1000 mk	Ändring 1999-2000		
				±1000 mk	±%	
10. Förvaltning	463 657	532 049	669 036	+	136 987	+ 26
20. Teknologipolitik	2 283 071	2 572 169	2 723 083	+	150 914	+ 6
30. Företagsamhet och politik i fråga om små och medelstora företag	347 538	288 300	418 700	+	130 400	+ 45
40. Konsument- och konkurrens politik	82 762	82 473	83 820	+	1 347	+ 2
50. Internationalisering och marknadsföring	428 505	422 311	364 300	-	58 011	- 14
60. Energipolitik	68 078	87 911	129 000	+	41 089	+ 47
70. Specialfinansiering	350 719	353 700	320 100	-	33 600	- 9
80. Strukturpolitik	1 012 045	197 005	75 000	-	122 005	- 62
Sammanlagt	5 036 375	4 535 918	4 783 039	+	247 121	+ 5

10. Förvaltning

Förklaring: Handels- och industriministeriet deltar i och påverkar det ekonomisk-politiska beslutsfattandet i egenskap av sakkunnig i näringspolitik. Ministeriets huvudsakliga uppgift är att förbättra konkurrenskraften hos och verksamhetsbetingelserna för näringslivet och företagen som en fortgående process i en föränderlig verksamhetsmiljö. Målen uppnås genom att man främjar verksamheten på marknaden, utvecklandet och utnyttjandet av teknologin gällande företagssamhet, företagets internationalisering, små och medelstora företags verksamhet och säkerheten och effektiviteten inom energiekonomin, genom att man utvecklar konsument- och konkurrenspolitiken samt genom att man främjar Finlands näringspolitiska intressen i Europeiska unionen. Ministeriet vidtar dessa åtgärder bl.a. genom att utveckla ministeriets roll som sakkunnigorganisation samt genom att effektivera resultatstyrningen och utvärderingen inom förvaltningsområdet. Målet är att ministeriets forsknings-, utrednings- och utvecklingsverksamhet är inriktad på förvaltningsområdets mål och stöder uppnåendet av dessa samt att verksamheten fyller det allmänna informationsbehov inom handels- och industriministeriets verksamhetsområde som krävs för att utveckla näringsverksamheten.

Anslagen under kapitlet Förvaltning fördelar sig på följande sätt (1 000 mk):

	År 1998 bokslut	År 1999 budget	År 2000 budgetprop.
21. Handels- och industriministeriets omkostnader (reservationsanslag 2 år)	114 170	123 442	125 050
22. Arbetskrafts- och näringscentralernas omkostnader (reservationsanslag 2 år)	151 290	194 024	360 690
23. Patent- och registerstyrelsens omkostnader (reservationsanslag 2 år)	2 094	6 739	7 000
24. Till näringspolitiken ansluten forsknings-, utrednings- och utvecklingsverksamhet (reservationsanslag 2 år)	96 958	96 839	92 400
66. Medlemsavgifter och finansiella bidrag till internationella organisationer (förslagsanslag)	33 740	46 525	46 116
92. Ersättning till statens kärnavfallshanteringsfond (förslagsanslag)	64 345	64 400	37 700
95. Jordägarnas andel av gamla utmålsavgifter (förslagsanslag)	60	80	80
Sammanlagt	462 657	532 049	669 036

Arbetskrafts- och näringscentralerna

Arbetskrafts- och näringscentralerna har till uppgift att stärka effekterna av närings-, arbetskrafts-, utbildnings- och landsbygdspolitikerna på regional nivå genom att få verksamheten inom olika förvaltningsområden att följa samma linje. Centralernas huvudsakliga uppgifter är att främja företagandet, i synnerhet att förbättra verksamhetsbetingelserna för små och medelstora företag och företag inom servicebranscherna, stöda den teknologiska förnyelsen i företagen, främja internationalisering, göra näringsstrukturen mera mångsidig samt få arbetsmarknaden att fungera bättre, förbättra sysselsättningen och höja arbetskraftens kunskapsnivå så att den motsvarar arbetsmarknadens behov. Dessutom har centralerna till uppgift att främja utvecklingen av landsbygden och verkställa Europeiska unionens gemensamma jordbruks- och fiskeripolitik. I syfte att förenkla verksamheten vid arbetskrafts- och näringscentralerna och förbättra ledningsförutsättningarna

har löneutgifterna för centralernas landsbygds- och arbetskraftsavdelningar sammanförts under moment 32.10.22. Resultatmålen för dessa avdelningar har presenterats under huvudtitlarna för jord- och skogsbruksministeriets och arbetsministeriets förvaltningsområden.

Handels- och industriministeriet svarar för den allmänna administrativa styrningen och övervakningen av centralerna. När centralerna sköter uppgifter inom olika förvaltningsområden styrs och övervakas de av vederbörande ministerium eller ämbetsverk. Vederbörande ministerier bereder gemensamt de ärenden som gäller centralernas resultatstyrning och utvecklandet av verksamheten och behandlar gemensamt centralernas resultatplaner.

Arbetskrafts- och näringscentralerna gör med beaktande av den egna regionens särdrag upp sina egna närings-, arbetskrafts-, utbildnings- och landsbygdspolitiska verksamhetsstrategier och resultatplaner, som även innehåller konkreta förslag till resultatmål och resurser.

Arbetskrafts- och näringscentralernas resultatområden är

- utvecklande av en konkurrenskraftig verksamhetsmiljö,
- arbetsplatser genom företagande och utvecklande av företag,
- utvecklande av arbetsmarknadens funktionsduglighet och arbetskraften,
- utvecklande av ett livskraftigt jordbruk,
- verkställande av den nationella och EU:s gemensamma jordbruks- och fiskeripolitik,
- främjande av arbetskrafts- och näringscentralernas funktionsduglighet.

Vid arbetskrafts- och näringscentralernas verksamhet 2000 läggs tyngdpunkten speciellt på en utveckling av kundbetjäningen samt dessutom på en samordning av åtgärderna på olika avdelningar, dvs. en utveckling av organisationsstrukturen, den interna funktionsdugligheten och ekonomi-, personal- och informationsförvaltningen samt införande och utvecklande av styrnings- och uppföljningssystem i anslutning till ledningssystemen. Vid arbetskrafts- och näringscentralerna utvecklas även rådgivningen om arbetsgivarförpliktelserna och patent- och registerförvaltningens funktioner. Resultatstyrningen av arbetskrafts- och näringscentralerna inbegriper förhandlingar om resultatmålen och om resurserna i anslutning till dem. Arbetskrafts- och näringscentralerna blir självständiga räkenskapsverk vid ingången av år 2000.

Patent- och registerstyrelsen

Patent- och registerstyrelsens beredskap att bemöta den europeiska och internationella konkurrensen i fråga om industriell äganderätt säkerställs samt företags- och samskapsregistrets funktioner utvecklas utgående från kundernas behov. Mer detaljerade resultatmål finns i förklaringsdelen till ämbetsverkets omkostnader.

21. Handels- och industriministeriets omkostnader (reservationsanslag 2 år)

Under momentet beviljas 125 050 000 mk.

Av anslaget får högst 100 000 mk användas för ett pris för publicering av konsumentinformation.

Förklaring: I samband med beredningen av budgetpropositionen har följande resultatmål preliminärt uppställts för verksamheten för 2000:

— ministeriet är en snabbt reagerande sakkunnigorganisation,

— effekterna av resultatstyrningen av ministeriet och förvaltningsområdet förbättras,

— ledningsförutsättningarna för och förvaltningen av arbetskrafts- och näringscentralerna stärks.

Vid dimensioneringen av anslaget har såsom tillägg beaktats 750 000 mk i överföring av tre årsverken från moment 32.10.24 samt 300 000 mk med anledning av lokalkostnaderna för statens personalrestauranger.

2000 anslag	125 050 000
1999 anslag	123 442 000
1998 bokslut	114 170 000

22. Arbetskrafts- och näringscentralernas omkostnader (reservationsanslag 2 år)

Under momentet beviljas ett nettoanslag om 360 690 000 mk.

Anslaget får även användas till betalning av utgifter för centralerna för Europa-information och Tekes uppgifter av projektnatur. Anslaget får även användas till betalning av utgifter för skötseln av fastigheter som staten besitter med stöd av lagen om renskötsellägenheter, naturnäringslagen, skollagen och den lagstiftning som föregått lagen om gårdsbruksenheter.

Anslaget får även användas till betalning av utgifter för de tjänster som arbetskrafts- och näringscentralernas företagsavdelningar ordnar för utvecklande av små och medelstora företag, för rådgivning och information till små och medelstora företag samt för utvecklande av dessa tjänster. Anslaget får även användas till köp av sakkunnigtjänster för företagsrådgivning och till köp av utbildning av personal som arbetar med företagsrådgivning.

Av anslaget har 10 000 000 mk reserverats för utvecklingstjänster för små och medelstora företag. Av anslaget får högst 39 000 000 mk användas för att sänka avgifterna för rådgivnings-, utbildnings- och konsulttjänster samt andra utvecklingstjänster.

En del av anslaget utgör regionutvecklingspengar enligt 6 § lagen om regional utveckling (1135/1993).

Förklaring: Anslaget för omkostnaderna fördelas på olika ändamål och regionalt på basis av den plan som handels- och industriministeriet, arbetsministeriet och jord- och skogsbruksministeriet godkänt.

Arbetskrafts- och näringscentralernas resultatområden och centrala mål är följande:

Utvecklande av en konkurrenskraftig verksamhetsmiljö

Resultatområdet omfattar på regionala utgångspunkter baserade närings-, arbetskrafts-, landsbygds-, teknologi- och utbildningspolitiska utvecklingsprojekt som har som mål att medverka till en mångsidigare näringsstruktur, utvecklandet av företagens verksamhetsmiljö och uppkomsten av nya arbetsplatser. Resultat-

området omfattar även de åtgärder som vidtas i syfte att skaffa noggrannare information om näringsstrukturens utveckling inom verksamhetsområdet eller annan motsvarande utveckling. Ett nära samarbete med andra aktörer, såsom förbund på landskapsnivå, kommuner och samkommuner, andra statliga enheter inom regionalförvaltningen, forskningsanstalter och läroanstalter, rådgivningsorganisationer samt finansiella institut, intar en nyckelställning då det gäller att påverka den regionala utvecklingen.

Arbetsplatser genom företagande och utvecklande av företag

Målet för åtgärderna inom resultatområdet är att främja grundandet av nya företag, uppkomsten av nya arbetsplatser, små och medelstora företags tillväxt och konkurrenskraft samt produktutveckling och införande av ny teknologi. Resultatområdet omfattar även åtgärder i syfte att stärka efterfrågan på arbetskraft samt projekt i syfte att göra gårdsbruksenheterna och företagsamheten på landsbygden mångsidigare samt utvecklingsåtgärder i anslutning till yrkesmässigt fiske. Kunderna består av sådana som initierar grundande av företag, sådana som planerar att grunda eller har grundat ett företag, företagare, näringsidkare med jordbruk som binäring och andra företagare på landsbygden, företag och personalen vid små och medelstora företag. Åtgärderna inom resultatområdet består av finansieringsstöd, rådgivningstjänster i olika former samt utbildnings- och utvecklingsåtgärder för små och medelstora företag.

Utvecklande av arbetsmarknadens funktionsduglighet och arbetskraften

Resultatområdet omfattar arbetskrafts- och näringscentralernas åtgärder i syfte att styra efterfrågan och utbudet på arbetskraft så att de motsvarar varandra. Detta omfattar centralens åtgärder i syfte att skaffa och styra yrkesinriktad vuxenutbildning, åtgärder i syfte att styra och utveckla den yrkesinriktade rehabiliteringen samt åtgärder i syfte att styra och utveckla verkställigheten av utkomstskyddet för arbetslösa och lönegarantin.

Utvecklande av ett livskraftigt jordbruk

Resultatområdet omfattar jordbrukspolitiska åtgärder i syfte att förbättra jordbrukets bestående konkurrenskraft på den gemensamma marknaden samt att fortsätta produktionen i de nordliga regionerna i Europa. Resultatområdet omfattar åtgärder som gäller stödet åt unga jordbrukare och finansieringen av investeringar i gårdsbruket. Av jord- och skogsbruksministeriets resultatområden hänför sig speciellt utvecklandet av enheternas produktion och struktur och skötseln av miljöärenden till detta område. Resultatområdets kunder består av jordbrukare. Verksamheten syftar i hög grad till att trygga inkomstbildningen och livsmiljön.

Verkställande av den nationella och EU:s gemensamma jordbruks- och fiskeripolitik

Resultatområdet omfattar övervaknings-, gransknings- och registreringsuppgifter i anslutning till verkställandet av EU:s gemensamma jordbrukspolitik, de kompletterande åtgärderna och fiskeripolitiken samt motsvarande nationella uppgifter och uppgifter i anslutning till övervakningen och granskningen av jordbrukets och trädgårdsodlingens produktionsinsatser och sundheten hos växter.

Främjande av arbetskrafts- och näringscentralernas funktionsduglighet

Resultatområdet omfattar ärenden som gäller arbetskrafts- och näringscentralernas ekonomi, produktivitet, kvalitet och utvecklande av kundbetjäningen.

I syfte att förbättra effekterna av arbetskrafts- och näringscentralernas verksamhet utvecklas en självständig ämbetsverkshelhet som beaktar centralernas regionala utgångspunkter. De utvecklingstjänster och andra tjänster som centralerna tillhandahåller samordnas och användningen av dem effektiveras. Åtgärderna inriktas på ibruktagande och utvecklande av ledningssystem samt på utvecklande av datasystem. För behandlingen av strukturfondernas företagsstöd skapas ett datasystem. I anslutning till strukturfondsreformen får centralerna dessutom ett datasystem för uppgifter om beviljande, betalning och effek-

terna av stöden. Man beaktar de resurser som skötseln av stöd- och övervakningssystemen för EU:s gemensamma jordbruks- och fiskeripolitik kräver.

Resultatmålen för landsbygdsavdelningarna och arbetskraftsavdelningarna har dessutom presenteras också under huvudtitlarna för jord- och skogsbruksministeriets och arbetsministeriets förvaltningsområden.

Vid dimensioneringen av anslaget har såsom avdrag beaktats 16 200 000 mk i överföring av den nationella medfinansieringen i projekt som finansieras ur Europeiska socialfonden till moment 32.30.62 och 1 500 000 mk i överföring av den nationella medfinansieringen i projekt som finansieras ur Europeiska regionala utvecklingsfonden till moment 32.30.62.

Vid dimensioneringen av anslaget har såsom tillägg beaktats 100 000 000 mk i överföring av lönekostnader och 536 årsverken från moment 30.01.(23), 500 000 mk i överföring av bruksavgifter för bankservice- och ekonomiförvaltningssystemen från moment 34.01.21 och 76 000 000 mk i överföring av lönekostnader och 413 årsverken från moment 34.06.21 och 1 780 000 mk i överföring av tio personer från moment 31.24.21 och 1 110 000 mk i överföring av fyra personer från moment 26.05.21 samt 1 100 000 mk i överföring av kostnaderna för arbetskrafts- och näringscentralernas informationsförvaltning och datakommunikation från moment 30.02.21 samt 400 000 mk i överföring av kostnaderna för informationsförvaltningen och datakommunikationen från moment 32.20.26. Dessutom har vid dimensioneringen av anslaget såsom tillägg beaktats 12 350 000 mk och ca 50 årsverken för landsbygdsavdelningarnas tillsynsuppgifter, 1 500 000 mk med anledning av lokal-kostnaderna för statens personalrestauranger och 350 000 mk såsom avdrag till följd av att faktureringsuppgifterna i anslutning till växtskyddet bortfaller.

Vid dimensioneringen av anslaget har såsom nettobudgeterade inkomster av den avgiftsbelagda verksamheten beaktats inkomsterna av Bransch Infomedia (HIMb 6/023/1998).

Tyngdpunkterna beträffande utvecklings- tjänsterna för små och medelstora företag ligger år 2000 på:

— främjande av företagande och grundande av nya företag,

— utvecklande av företagsledningsförmågan hos företagens ledning och nyckelpersoner,

— främjande av marknadsföring och internationalisering,

— främjande av företagssamarbete och bildande av nätverk,

— införande av ny teknik,

— främjande av produktutveckling och produktivitet samt
— utvecklande av serviceföretag.

Utöver de tyngdpunkter som räknats upp ovan tas frågor i anslutning till främjande av kvinnoföretagsamhet och informationssamhället i beaktande enligt integrationsprincipen vid planeringen av utbildnings- och utvecklingsprojekt.

Dessutom genomförs projekt i anslutning till de riksomfattande näringspolitiska strategierna, t.ex. projekt i anslutning till främjandet av utvecklandet av innehållsproduktionsområdet och företagande inom omsorgen samt av informationssamhället och servicesektorn.

I avgifter som uppbärs av dem som deltar i utvecklingsåtgärderna beräknas 11 000 000 mk inflyta under moment 12.32.10. Avgifterna för avgiftsbelagda prestationer bildar tillsammans minst en sjättedel av det belopp som i sin helhet anvisats i statsbudgeten för utgifterna för produktion och utveckling av dessa (HIMb 6/023/1998).

Nettoutgifterna beräknas fördela sig på följande sätt:

	mk
Centralernas ledning och gemensamma utgifter	29 167 000
Företagsavdelningarna	82 167 000
Landsbygdsavdelningarna	136 980 000
Arbetskraftsavdelningarna	102 376 000
Utvecklingstjänster för små och medelstora företag	10 000 000
Sammanlagt	360 690 000

Utgifter och inkomster:	mk
Bruttoutgifter	362 960 000
Särskilda utgifter för den avgiftsbelagda verksamheten	1 175 000
Övriga omkostnader	361 785 000
Bruttoinkomster	2 270 000
Inkomster av den avgiftsbelagda verksamheten	
— övriga prestationer	1 270 000
Övriga inkomster	1 000 000
Nettoutgifter	360 690 000

2000 anslag	360 690 000
1999 anslag	194 024 000
1999 tilläggsb.	17 849 000
1998 bokslut	151 290 000

23. Patent- och registerstyrelsens omkostnader (reservationsanslag 2 år)

Under momentet beviljas ett nettoanslag om 7 000 000 mk.

Anslaget får även användas för medlemsavgifter till internationella organisationer och till projekt avsedda att främja den tekniska och ekonomiska utvecklingen och projekt i anslutning till den internationella verksamheten samt för föreningsregistrets omkostnader.

Förklaring: Patent- och registerstyrelsens uppgift är att främja den tekniska och ekonomiska utvecklingen samt samfundsverksamheten. Patent- och registerstyrelsen fullföljer sin verksamhetsidé genom att behandla patent, nyttighetsmodeller, kretsmönster för integrerade kretsar, varumärken, mönsterrätt, firmor, anmälningar till handelsregistret, bokslutshandlingar, företagsinteckningar samt ärenden som gäller föreningar och stiftelser. Patent- och registerstyrelsen förmedlar den inhemska och utländska information som ämbetsverket förfogar över till stöd för forskning och beslutsfattande i olika sektorer i samhället och deltar aktivt i det internationella samarbete och beslutsfattande som blir allt viktigare. Ämbetsverket genomför ett omfattande program för utvecklande av den elektroniska servicen.

Det totala antalet ansökningar och anmälningar som lämnats in till Patent- och register-

styrelsen beräknas öka med 15 %. Antalet bokslutsärenden ökar med 50 % och antalet anmälningar till handelsregistret med 6 %. Antalet anmälningar till föreningsregistret och antalet företagsinteckningsansökningar beräknas förbli oförändrat. Antalet patentansökningar och nyttighetsmodellansökningar ökar med 2 %. Antalet nationella och internationella varumärkesansökningar där Finland är föremål för ansökan beräknas sjunka med 8 %. Antalet varumärkesärenden till följd av begäran om

undersökningar från gemenskapsvarumärkesbyrån beräknas däremot öka med 6 %.

I samband med beredningen av budgetpropositionen har handels- och industriministeriet preliminärt uppställt följande resultatmål för Patent- och registerstyrelsen för 2000 beträffande ärenden som gäller patent, nyttighetsmodeller, varumärken, mönsterrätt, handels- och föreningsregistret, stiftelseregistret och företagsinteckningar.

Handläggningstiderna inom kundservicen:

	1998 utfall	1999 mål i budgeten (resultatavtal)	2000 mål i budget- prop.
Inhemska patentansökningar	2,5 år	2,3 år	2,3 år
Utländska patentansökningar	6,7 år	6,5 år	6,5 år
Nyttighetsmodellansökningar	3,0 mån.	3,0 mån.	3,0 mån.
Nationella varumärkesansökningar	12,5 mån.	15,0 mån.	13,0 mån.
Internationella varumärkesansökningar (för Finlands räkning)	1 år 5 mån.	1 år 3 mån.	-
Begäran om utlåtande från EU	-	2,5 mån.	2,5 mån.
Mönsterrättsansökningar	9,5 mån.	9,5 mån.	9,5 mån.
Handelsregisteranmälningar	0,8 mån.	0,6 mån.	0,5 mån.
Företagsinteckningsansökningar	0,8 mån.	0,7 mån.	0,5 mån.
Föreningsregisteranmälningar ¹⁾	3,0 mån.	3,0 mån.	2,8 mån.
Stiftelseregisteranmälningar	-	0,5 mån.	0,5 mån.

¹⁾ i genomsnittet ingår inte ändringarna av namntecknaren vilka handläggs på i genomsnitt 0,1 mån.

Arbetets produktivitet:

	1998 utfall	1999 mål i budgeten	2000 mål i budget- prop.
Ändringen av produktiviteten i genomsnitt	+8,2%	+0,6%	+0,6%

Resurshushållning:

	1998 utfall	1999 mål i budgeten, högst	2000 mål i budget- prop., högst
Ändringen av styckkostnaderna i genomsnitt	-1,8%	+4,0%	+2,3%

Tabell med jämförelsetal över den avgiftsbelagda verksamheten

	1998 bokslut ¹⁾	1999 prognos ²⁾	2000 budgetprop. ²⁾
Inkomster av den avgiftsbelagda verksamheten tmk	159 553	153 891	157 743
Särkostnader för den avgiftsbelagda verksamheten tmk	127 175	137 943	144 347
Driftsåterstöd tmk	32 378	15 948	13 396
— % av inkomsterna	20,3	10,4	8,5
Andel av gemensamma kostnader tmk	27 896	32 223	29 085
Överskott/Underskott tmk	4 482	-16 275	-15 689
— % av inkomsterna	2,8	-10,6	-9,9
Inkomsterna i % av kostnaderna	102,9	90,4	90,9
Prisförändring, %	-	-	-
Volymförändring, %	13,0	2,7	-1,0
Produktivitetsförändring, %	+8,2	+0,6	+0,6

¹⁾ talen omfattar moment 32.32.21 (PRS), 32.32.22 (föreningsregistret), 34.06.02.1 (lönebaserat sysselsättningsstöd till statsförvaltningen) och 4.97.28.81.22 (utvecklande av verksamheten vid nettobudgeterade ämbetsverk).

²⁾ talen omfattar moment 32.10.23 (PRS) och 28.81.22 (utvecklande av verksamheten vid nettobudgeterade ämbetsverk).

Kostnadsmotsvarighetskalkyl (1 000 mk):

	1998 ¹⁾	1999 ²⁾	2000 ²⁾
INKOMSTER AV VERKSAMHETEN			
Offentligrättsliga prestationer	154 439	148 050	152 654
Företagsekonomiska prestationer	4 832	5 791	5 089
Försäljningsinkomster av den avgiftsbelagda verksamheten, sammanlagt	159 271	153 841	157 743
Andra inkomster av den avgiftsbelagda verksamheten	282	50	
Inkomster sammanlagt	159 553	153 891	157 743
KOSTNADER			
Material, utrustning och varor	2 626	2 921	3 352
Personalkostnader	74 303	79 526	82 515
Hyror	12 989	13 742	14 191
Köpta tjänster	19 670	21 673	23 269
Kapitalkostnader	16 215	17 626	18 775
Övriga särkostnader	1 372	2 455	2 245
Särkostnader sammanlagt	127 175	137 943	144 347
Driftsåterstöd	32 378	15 948	13 396
Andel av gemensamma kostnader	27 896	32 223	29 085
Kostnader sammanlagt	155 071	170 166	173 432
Överskott (+)/underskott (-)	4 482	-16 275	-15 689

¹⁾ talen omfattar moment 32.32.21 (PRS), 32.32.22 (föreningsregistret), 34.06.02.1 (lönebaserat sysselsättningsstöd till statsförvaltningen) och 4.97.28.81.22 (utvecklande av verksamheten vid nettobudgeterade ämbetsverk).

²⁾ talen omfattar moment 32.10.23 (PRS) och 28.81.22 (utvecklande av verksamheten vid nettobudgeterade ämbetsverk).

Ämbetsverkets inkomster grundar sig på lagen om avgifter för patent- och registerstyrelsens prestationer (1032/1992, ändr. 1175/1994 och 1381/1995) och på handels- och industriministeriets beslut om patent- och registerstyrelsens avgiftsbelagda prestationer (1782/1995, ändr. 123/1996, 247/1997, 597/1997 och 928/1998).

Vid dimensioneringen av anslaget har såsom nettobudgeterade inkomster av den avgiftsbelagda verksamheten beaktats inkomster av patent, varumärken, mönsterrätt, rätt till nyttighetsmodeller, handels- och stiftelseregistret, företagsinteckningar, föreningsregistret och bokslutshandlingar samt inkomster av den företagsekonomiska verksamheten.

Avsikten är att nettoanslaget skall användas för täckande av Patent- och registerstyrelsens omkostnader. Behovet av anslag föranleds i första hand av föreningsregistrets verksamhet eftersom inga självkostnads mål har uppställts för avgifterna av samhällspolitiska skäl, och av patentenhetens verksamhet eftersom inkomst/kostnadsmotsvarigheten inte förverkligas under övergångsperioden för anslutningen till Europeiska patentorganisationen.

Om det med beaktande av prognoserna sker stora förändringar i efterfrågan kan avgifterna beroende på situationen höjas eller sänkas.

De avgifter som uppstår för föreningsregistrets verksamhet skall av samhällspolitiska skäl stödas.

2000 anslag	7 000 000
1999 anslag	6 739 000
1998 bokslut	2 094 258

24. Till näringspolitiken ansluten forsknings-, utrednings- och utvecklingsverksamhet (reservationsanslag 3 år)

Under momentet beviljas 92 400 000 mk.

Anslaget får användas till forsknings-, utrednings- och utvecklingsprojekt som stöder handels- och industriministeriets strategiska beredning och beslutsfattande, till grundstrukturerna och innovationsverksamheten i anslutning till ministeriets verksamhetsområde samt till produktion av därmed förknippade tjänster, samt till åtgärder för säkerställande, främjande och utvecklande. Anslaget får även användas till utredningar och forskning som stöder övervakningen av kärnenergiområdet, internationellt teknisk-ekonomiskt samarbete och annat stödande och främjande av näringsverksamhetens internationalisering samt till andra projekt som bereds och genomförs tillsammans med internationella organisationer, finansiella institut och andra samarbetsorganisationer. Dessutom får anslaget användas till betalning av sådana forsknings- och utvecklingsprojekt som EU godkänner och som inte finansieras med medel ur strukturfonderna och till uppgörande av offerter i anslutning till dem. Anslaget får även användas för främjande av utländska investeringar.

Anslaget får även användas till betalning av löne- och arvodesutgifter som föranleds av ovan nämnda uppgifter, utgifter för anskaffning av utrustning och program samt till andra motsvarande utgifter för nämnda funktioner. Anslaget får användas till avlönande av ett antal anställda motsvarande högst 40 årsverken.

Förklaring: Vid dimensioneringen av anslaget har såsom avdrag beaktats 750 000 mk i överföring av tre årsverken till moment 32.10.21. Vid dimensioneringen av anslaget har dessutom såsom tillägg beaktats 9 500 000 mk i överföring av anslagen för Stiftelsen för främjande av utländska investeringar från moment 32.50.41 och såsom avdrag 4 800 000 mk

Utgifter och inkomster:	mk
Bruttoutgifter	
Utgifter för den avgiftsbelagda verksamheten	165 203 000
Bruttoinkomster	158 203 000
Inkomster av den avgiftsbelagda verksamheten	157 743 000
— offentligrättsliga prestationer	152 654 000
— övriga prestationer	5 089 000
— övriga inkomster	460 000
Nettoutgifter	7 000 000

i överföring av anslagen för projektrådgivningsenheten till moment 32.50.41.

I samband med beredningen av budgetpropositionen har handels- och industriministeriet preliminärt uppställt följande resultatmål för forsknings-, utrednings- och utvecklingsverksamheten i anslutning till näringspolitiken för 2000:

— att stärka den kunskapsbas som behövs vid den närings- och konsumentpolitiska planeringen och vid det strategiska beslutsfattandet, att stöda utvecklingen i anslutning till ministeriets verksamhetsområde och att förbättra näringslivets verksamhetsbetingelser,

— att stöda uppnåendet av de mål som uppställts för ministeriets olika resultatområden. I detta avseende används anslaget bl.a. för

— genomförande av undersökningar, utredningar och projekt i anslutning till internationalisering, internationellt samarbete och integration;

— utvecklande av verksamhetsbetingelserna för näringsverksamheten och verksamheten vid små och medelstora företag i fråga om tjänsterna och industrin samt främjande av företagande och regional näringsverksamhet;

— konsument- och konkurrensfrågor samt andra näringspolitiska åtgärder;

— åtgärder i syfte att utveckla den industriella strukturen, bl.a. främjande av innovations- och uppfinningsverksamhet samt utländska investeringar;

— forsknings- och utvecklingsverksamhet inom teknologipolitik, bl.a. utvärdering av effekterna av klusterprojekt och FoU-finansiering samt programmet för teknologiforskning;

— utvecklande av standardisering, kvalitet och annan infrastruktur;

— utredningar i anslutning till energistrategin och uppnåendet av förpliktelseerna enligt Kyoto-avtalet samt forskning och utredning som stöder myndighetsverksamhet inom området för kärnsäkerhet;

— igångsättande av nya projekt som gäller hela ministeriet samt utvärdering och utvecklande av uppgiftsområdena och programmen för företagsstöd.

2000 anslag	92 400 000
1999 anslag	96 839 000
1998 bokslut	96 958 000

66. Medlemsavgifter och finansiella bidrag till internationella organisationer (förslagsanslag)

Under momentet beviljas 46 116 000 mk.

Anslaget får användas till betalning av medlemsavgifter och finansiella bidrag till internationella organisationer samt till betalning av utgifter som föranleds av internationellt samarbete.

Förklaring: Avsikten är att anslaget skall användas på följande sätt:

	mk
Nordiskt forskningssamarbete inom kärnsäkerhetsområdet	1 800 000
Medlemsavgifter till FN:s organisation för industriell utveckling (UNIDO)	4 000 000
Medlemsavgift till Internationella Atomenergiorganet (IAEA)	6 800 000
Avgifter och finansiella bidrag i anslutning till verksamheten vid OECD:s organisationer på energiområdet	3 900 000
Finlands andel till Internationella Atomenergiorganets (IAEA) fond för tekniskt bistånd och samarbete	2 200 000
Kostnaderna för sekretariatet för Europeiska energistadgan	225 000
Medlemsavgift till Europeiska rymdorganisationen (ESA)	18 000 000
Övriga medlemsavgifter till internationella organisationer och finansiella bidrag till OECD	3 191 000
Finansiella bidrag för samarbete till internationella finansiella institut, organisationer och	
samarbetsorganisationer	6 000 000
Sammanlagt	46 116 000
2000 anslag	46 116 000
1999 anslag	46 525 000
1998 bokslut	33 739 645

92. Ersättning till statens kärnavfallshanteringsfond (förslagsanslag)	2000 anslag	37 700 000
	1999 anslag	64 400 000
Under momentet beviljas 37 700 000 mk.	1998 bokslut	64 345 226

Anslaget får användas till betalning av ersättning enligt 52 § kärnenergilagen (990/1987) till statens kärnavfallshanteringsfond.

Förklaring: Med stöd av kärnenergilagen har medel i statens kärnavfallshanteringsfond periodvis överförts till statsverket åren 1989-1996 till den del de inte har lånats ut till avfallshanteringsskyldiga. Från ingången av 1997 lånar staten ut medel från fonden i stället för att göra överföringar från den. För de medel som överförts till statsverket skall årligen till fonden betalas en ersättning som till beloppet motsvarar räntan på de lån som kärnavfallshanteringsskyldiga beviljas ur fonden.

Räntan är för tiden 1.1.-30.3.1999 grundräntan höjd med två procentenheter och från och med 31.3.1999 12 månaders Euribor -0,15 %. Ersättningen betalas för tiden 1.1-31.12.1999.

95. Jordägarnas andel av gamla utmålsavgifter (förslagsanslag)

Under momentet beviljas 80 000 mk.

Anslaget får användas till de andelar av försvarsavgifterna som på basis av gruvlagen (503/1965) skall betalas till jordägarna.

Förklaring: Momentets rubrik har ändrats.

2000 anslag	80 000
1999 anslag	80 000
1998 bokslut	60 000

20. Teknologipolitik

Förklaring: Målet för teknologipolitiken är att medverka till en positiv utveckling av näringslivet i Finland och till internationell konkurrenskraft i enlighet med regeringens beslut, den näringspolitiska redogörelsen och andra linjedragningar. Dessa mål kan nås genom en utveckling av grundstrukturerna hos teknologipolitiken, teknisk säkerhet och kvalitet samt genom främjande av internationellt samarbete. I fråga om dessa uppgifter är inrättningarna inom förvaltningsområdet och ministeriet tillsammans i en nyckelställning.

En positiv utveckling av ekonomin och sysselsättningen baserar sig på människornas kunskaper och kunnande, förmåga att producera och tillämpa ny information och att utveckla därpå baserad informations- och kunskapsintensiv produktion. Härigenom kan det skapas arbetsplatser inom industriell produktion och även inom den inhemska servicesektorn och inom internationell handel.

En fortgående förändring av verksamhetsmiljön, speciellt teknologins och kompetensens betydelse som källa till ekonomisk tillväxt samt internationaliseringen, inverkar på tyngdpunkterna i teknologipolitiken.

I samband med beredningen av budgetpropositionen har handels- och industriministeriet preliminärt uppställt följande resultatmål för teknologipolitikens resultatområde för 2000:

— Den nationella teknologipolitiken och hela innovationssystemet stöder på bästa tänkbara sätt och på lång sikt förmågan att producera och tillämpa ny information och utveckla därpå baserad informations- och kunskapsintensiv produktion samt näringslivets konkurrenskraft.

— Det internationella bi- och multilaterala samarbetet gagnar drivandet av den nationella teknologipolitiken och EU:s teknologipolitik och åtgärder som planeras och genomförs på olika håll stöder på bästa möjliga sätt de prioriteter som uppställts på nationell nivå.

— Den tekniska infrastrukturen (system för metrologi, ackreditering, testning, granskning och standardisering), den nationella kvalitetspolitiken samt det tekniska säkerhetssystemet svarar mot internationella krav i syfte att trygga näringslivets verksamhetsbetingelser.

Målen uppnås genom samarbete mellan ministeriet och Statens tekniska forskningscentral, Teknologiska utvecklingscentralen och Geologiska forskningscentralen samt Mätteknikcentralen och Säkerhetsteknikcentralen. Åtgärderna inriktas och förbättras i enlighet med nationella behov genom utnyttjande av inrättningarnas och uppgiftsområdenas (t.ex. uppfinningsverksamhet, standardiseringsverksamhet) resultatstyrning, internationella utvärderingar och andra utredningar.

Anslagen under kapitlet Teknologipolitik fördelar sig på följande sätt (1 000 mk):

	År 1998 bokslut	År 1999 budget	År 2000 budgetprop.
21. Geologiska forskningscentralens omkostnader (reservationsanslag 2 år)	206 244	210 877	212 450
22. Statens tekniska forskningscentralens omkostnader (reservationsanslag 2 år)	333 435	358 570	357 943
23. Säkerhetsteknikcentralens omkostnader (reservationsanslag 2 år)	37 102	43 045	47 090
25. Mätteknikcentralens omkostnader (reservationsanslag 2 år)	10 457	19 417	21 600
26. Teknologiska utvecklingscentralens omkostnader (reservationsanslag 2 år)	90 331	125 260	124 000
27. Forsknings- och utvecklingsverksamhet (förslagsanslag)	682 750	765 000	755 000
28. Utrednings- och utvecklingsutgifter för projekt- och programverksamhet (reservationsanslag 2 år)	-	-	70 000
40. Bidrag till teknologisk forskning och utveckling (förslagsanslag)	668 205	734 000	770 000
83. Lån för teknologisk forskning och utveckling (förslagsanslag)	207 607	228 000	230 000
85. Kapitallån för forskning och utveckling (förslagsanslag)	46 941	88 000	135 000
Sammanlagt	2 283 071	2 572 169	2 723 083

21. Geologiska forskningscentralens omkostnader (reservationsanslag 2 år)

Under momentet beviljas ett nettoanslag om 212 450 000 mk.

Förklaring: Geologiska forskningscentralen har till uppgift att producera och sprida geologisk information som främjar en kontrollerad och bärkraftig markanvändning. Målet för forskningscentralens verksamhet är att vara till nytta för samhället, inressegrupperna och framför allt för näringslivet.

I samband med beredningen av budgetpropositionen har handels- och industriministeriet

preliminärt uppställt följande resultatmål för geologiska forskningscentralen för 2000:

— Forskningscentralen deltar i verksamheten i anslutning till initiativet den nordliga dimensionen när det gäller frågor kring miljö- och råvaruförvaltningen i de nordvästliga delarna av Ryska federationen.

— Tyngdpunkten vid malmetning ligger på letning efter basmetaller, guld, krom och industrimineraler. I enlighet med sin strategi inriktar sig forskningscentralen på malmetning i det första skedet med målen uppställda utgående från forskning och utbildning.

— När det gäller markundersökningarna satsar forskningscentralen på en kartläggning av tätortsområden och på forskning som är till nytta för olika medborgarkretsar och samhället.

— Andelen miljöforskning utvidgas, forskningscentralen söker lösningar på samhällets och kundernas miljöproblem utgående från principerna för en hållbar utveckling.

— Utnyttjandet av forskningscentralens databanker effektivieras och antalet kunder och intressegrupper som utnyttjar geologisk infor-

mation utvidgas, utnyttjandet av datanäten utökas.

— Den avgiftsbelagda verksamheten och den andel av den interna finansieringen av annan verksamhet som fås via samarbetsprojekt utökas ytterligare.

— Målet för den avgiftsbelagda verksamheten 2000 är ett överskott på 2 500 000 mk, dvs. 7 % av inkomsterna.

Tabell med jämförelsetal för den avgiftsbelagda verksamheten 1998-2000 (1 000 mk):

	1998 utfall	1999 prognos	2000 budgetprop.
Inkomster av den avgiftsbelagda verksamheten			
— försäljningsinkomster	30 117	34 600	36 500
— övriga inkomster	28	400	500
Inkomster sammanlagt	30 145	35 000	37 000
Särkostnader för den avgiftsbelagda verksamheten	20 990	26 400	28 500
Driftsåterstod	9 155	8 600	8 500
Andel av gemensamma kostnader sammanlagt	5 723	6 351	6 000
Totalkostnader sammanlagt	26 713	32 751	34 500
Överskott	3 432	2 249	2 500
— förändring i % jämfört med föregående år	37	-34	11
Driftsåterstod (% av inkomsterna)	30	25	23
Överskott (% av inkomsterna)	11	6	7
Inkomster i % av kostnaderna	113	107	107
Investeringar	135	600	600
— förändring i % jämfört med föregående år	-71	344	0

Vid dimensioneringen av anslaget har såsom tillägg beaktats 450 000 mk med anledning av lokalkostnaderna för statens personalrestauranger.

2000 anslag	212 450 000
1999 anslag	210 877 000
1998 bokslut	206 244 000

Utgifter och inkomster:	mk
Bruttoutgifter	254 450 000
Särkostnader för den avgiftsbelagda verksamheten	27 500 000
Övriga omkostnader	226 950 000
Bruttoinkomster	42 000 000
Inkomster av den avgiftsbelagda verksamheten	
— övriga prestationer	37 000 000
Övriga inkomster	5 000 000
Nettoutgifter	212 450 000

22. Statens tekniska forskningscentralers omkostnader (reservationsanslag 2 år)

Under momentet beviljas ett nettoanslag om 357 943 000 mk.

Förklaring: Statens tekniska forskningscentral (VTT) producerar forskningsservice för att förbättra företagens konkurrenskraft, för att göra industrins struktur mångsidigare samt för att utveckla infrastrukturen i samhället. Forskningscentralen deltar i utvecklandet av nya och konkurrenskraftigare produkter för företagen samt i stärkandet av förutsättningarna för produktutveckling, i utveck-

landet av anläggningar och produktionsprocesser som är mera effektiva, säkrare och miljövänligare än de nuvarande för industrin samt i stärkandet av förutsättningarna för denna verksamhet.

Forskningscentralen verkar enligt den nationella strategi som handels- och industriministeriet uppgjort samt enligt vetenskaps- och teknologirådets utvecklingsstrategi. I samband med beredningen av budgetpropositionen har handels- och industriministeriet preliminärt uppställt följande resultatmål för forskningscentralen för 2000:

— Budgetfinansieringen inriktas i första hand på högklassiga, mångåriga nationella och internationella forskningsprogram samt på andra strategiskt viktiga projekt i samarbete med företag och andra intressegrupper. Budgetfinansieringen inriktas relativt mest på forskningsintensiva områden inom elektronik, data-teknik och bioteknik.

— Utnyttjandet av information från forskningsprojekt inom EU utökas i Finland. För att

säkerställa detta måste ett inhemskt företag eller någon annan som gagnas av projekten vara med i mer än hälften av dem.

— Överföringen av teknologi från USA och Japan effektivteras genom utökad gemensam forskning. Avsikten är att antalet gemensamma projekt skall fördubblas fram till 2004.

— Tjänsterna speciellt för industrin och servicesektorn utökas ytterligare. Inkomsterna inom den privata sektorn ökar med minst 5 %.

— I syfte att förbättra servicenivån och konkurrenskraften förbättras personalens kunnande och kvaliteten på verksamheten.

— Av omkostnaderna täcks ca 70 % med inkomsterna av den avgiftsbelagda verksamheten och av gemensamt finansierad avtalsforskning.

— Lönsamhetsmålet för den avgiftsbelagda verksamheten är att inkomsterna skall täcka kostnaderna.

Tabell med jämförelsetal över verksamheten:

	1998	1999	2000
	utfall ¹⁾	prognos ¹⁾	budgetprop. ¹⁾
Kostnader tmk	1 129 627 (5,8)	1 201 700 (6,4)	1 280 143 (6,5)
Inkomster sammanlagt tmk	800 629 (10,7)	851 900 (6,4)	915 000 (7,4)
Inkomster av den avgiftsbelagda verksamheten tmk	442 781 (3,5)	477 200 (7,8)	515 000 (7,9)
Inkomster av gemensamt finansierad avtalsforskning tmk	357 848 (21,1)	374 700 (4,7)	400 000 (6,8)
Inkomster/Kostnader, %	71	71	71
Inkomster/årsverke tmk	296	303	316
Överskott av den avgiftsbelagda verksamheten tmk	25 661	0	0
Driftskapitalinvesteringar tmk	78 765	88 400	95 000
— % av kostnaderna	7,0	7,4	7,4

¹⁾ inom parentes förändringen i % jämfört med föregående år

Vid dimensioneringen av anslaget har såsom avdrag beaktats 2 200 000 mk i överföring till moment 32.20.25 och såsom tillägg 1 143 000 mk med anledning av lokalkostnaderna för statens personalrestauranger.

Utgifter och inkomster:	mk
Bruttoutgifter	1 275 143 000
Särskilda utgifter för den avgiftsbelagda verksamheten	513 000 000
Övriga omkostnader	762 143 000
Bruttoinkomster	915 000 000
Inkomster av den avgiftsbelagda verksamheten	
— övriga prestationer	515 000 000
Övriga inkomster	400 000 000
Anslag som överförs från föregående år	-2 200 000
Behov av anslag	357 943 000
2000 anslag	357 943 000
1999 anslag	358 570 000
1998 bokslut	333 435 000

23. Säkerhetsteknikcentralens omkostnader (reservationsanslag 2 år)

Under momentet beviljas 47 090 000 mk.

Förklaring: Säkerhetsteknikcentralen har till uppgift att övervaka och främja säkerheten i fråga om elapparater och utrustning, tryckkärl, industriell hantering och upplagring av hälsofarliga och miljöfarliga kemikalier, anordningar inom räddningsväsendet, explosiva varor, gruvor, byggnadscement och säkerheten vid transport av farliga ämnen samt pålitligheten i fråga om mätinstrument och ädelmetallarbeten samt anläggningarnas energieffektivitet. Verksamheten inriktas på industrin, handeln, den offentliga förvaltningen och enskilda medborgare.

I samband med beredningen av budgetpropositionen har handels- och industriministeriet preliminärt uppställt följande resultatmål för säkerhetsteknikcentralen för 2000:

— Säkerhetsnivån beträffande produkter och anstalter är fortsättningsvis hög. Produkter

som strider mot kraven har dragits bort från marknaden.

— Det finns analyserad information, kunskande och metoder för prioritering och riktig allokering av övervakningen, utvecklandet och dataservicen.

— För att säkerställa att övervakningens funktionsduglighet befasts, systematiseras och utvidgas de nationella och internationella samarbetsmekanismerna.

— Konsumenten och verksamhetsidkarna har riktig och aktuell information om författningarna samt är motiverade att handla i enlighet med god säkerhetspraxis.

Vid dimensioneringen av anslaget har såsom tillägg beaktats 1 000 000 mk i överföring från moment 26.80.21 och 90 000 mk med anledning av lokalkostnaderna för statens personalrestauranger. Inkomsterna av den avgiftsbelagda servicen har antecknats under moment 12.32.20.

2000 anslag	47 090 000
1999 anslag	43 045 000
1998 bokslut	37 102 000

25. Mätteknikcentralens omkostnader (reservationsanslag 2 år)

Under momentet beviljas ett nettoanslag om 21 600 000 mk.

Anslaget får dessutom enligt lagen om måttenheter och mätnormalsystem (1156/1993) användas till omkostnader för det allmänna verkställandet av ett nationellt mätnormalsystem, styrning, utveckling och administrering av verksamheten vid de nationella mätnormallaboratorierna, ordnande av den nationella kalibreringsservicen samt främjande av mättekniken och ackrediteringen.

Förklaring: Mätteknikcentralens uppgift är att utveckla och upprätthålla ett riksmät-system, producera ackrediteringstjänster som anger kompetensen och tillförlitligheten hos testnings-, kontroll-, certifierings- och kalibreringsverksamhet samt delta i forskningsprojekt som ansluter sig till mättekniken och i koordineringen av dessa.

I samband med beredningen av budgetpropositionen har handels- och industriministeriet preliminärt uppställt följande resultatmål för mätteknikcentralen för 2000:

— En reform av det nationella mätnormalsystemet och av hela mätteknikcentralen har genomförts i enlighet med de planer som uppgjorts på basis av en internationell utvärdering. Ett program för upprätthållande och utvecklande av mätnormalerna enligt den fastställda metrologistrategin inleds. De nationella mätnormallaboratorierna samordnas administrativt på det sätt som föreslagits i de fortsatta utredningarna i anslutning till den internationella utvärderingen.

— Godkännandet av i Finland gjorda mätningar och testningar stärks i andra länder genom internationella jämförelseprojekt av mätnormalerna i enlighet med den nationella verksamhetspolitiken samt genom en utvidgning av samarbetet med europeiska metrologianstalter så att man får till stånd internationellt antagna mätnormaler inom områden där det inte finns nationella resurser.

— När det gäller utvärdering av kompetensen är mätteknikcentralen, såväl inom den reglerade som inom den fria sektorn, verksam på den nivå som de nationella behoven kräver och den uppfyller även de internationella kraven. Utvärderingen av kompetensen görs enligt de

förnyade standarderna genom att man iakttar de ändringstidtabeller som de europeiska ackrediteringsorganen har kommit överens om eller som avtalats med ansvarsmyndigheterna inom den reglerade sektorn.

— Förutsättningarna för fri rörlighet för varor och tjänster stärks genom att man medverkar till uppkomsten och utvidgningen av internationella ömsesidiga erkännandeavtal samt genom att man deltar i för handeln i Finland viktiga avtal.

Vid dimensioneringen av anslaget har såsom tillägg beaktats 2 200 000 mk i överföring från moment 32.20.22.

Utgifter och inkomster:	mk
Bruttoutgifter	32 400 000
Särskilda utgifter för den avgiftsbelagda verksamheten	10 800 000
Övriga omkostnader	21 600 000
Bruttoinkomster	10 800 000
Inkomster av den avgiftsbelagda verksamheten	
— offentligrättsliga prestationer	7 100 000
— övriga prestationer	3 700 000
Nettoutgifter	21 600 000

Tabell med jämförelsetal över den avgiftsbelagda verksamheten (1 000 mk):

	1998 boks slut ¹⁾	1999 budget ¹⁾	2000 budgetprop. ¹⁾
Inkomster av den avgiftsbelagda verksamheten	6 973	7 200	10 800
	(+19)	(+3)	(+50)
Särkostnader för den avgiftsbelagda verksamheten	5 129	5 550	8 860
	(+12)	(+8)	(+60)
Driftsätterstod	1 844	1 650	1 940
	(+47)	(-11)	(+18)
— % av inkomsterna	26	23	18
Andel av gemensamma kostnader	1 983	1 620	1 910
	(+36)	(-18)	(+18)
Överskott (+)/underskott(-)	-139	30	30
	(-32)	(+122)	(0)
Inkomsterna, % av kostnaderna	98	100	100

¹⁾ inom parentes förändringen i % jämfört med föregående år

2000 anslag	21 600 000
1999 anslag	19 417 000
1998 bokslut	10 457 000

26. Teknologiska utvecklingscentralens omkostnader (reservationsanslag 2 år)

Under momentet beviljas ett nettoanslag om 124 000 000 mk.

Anslaget får även användas till kalkylerade fluktuationer i valutakurserna till följd av betalningsrörelser med utlandet.

Förklaring: Teknologiska utvecklingscentralen har till uppgift att med teknologiska medel främja industrins och servicenäringarnas konkurrenskraft. Verksamheten skall göra produktionsstrukturerna mångsidigare, öka produktionen och exporten samt skapa en grund för sysselsättningen och välfärden i samhället.

För att uppnå dessa mål skall teknologiska utvecklingscentralen:

- inrikta teknologifinansieringen på utvalda projekt som har de bästa helhetseffekterna med tanke på utvecklingen av samhället och näringslivet,

- i samarbete med olika aktörer planera och genomföra omfattande nationella teknologiprogram som främjar bildandet av nätverk, stärker teknologier och forskningsområden som är viktiga med tanke på Finlands framtid samt effektiviserar överföringen av teknologi och internationaliseringen,

- planera och genomföra varierande åtgärder som aktiverar små och medelstora företag och som främjar uppkomsten och internationaliseringen av nya företag och affärsfunktioner, samarbete i synnerhet mellan små och medelstora företag, företagets förmåga att ta till sig och utveckla ny teknologi, företagets kännedom om offentliga forskningstjänster och som hjälper företagen att känna igen nyttiga samarbetspartner,

- påverka utvecklandet av olika former av internationellt teknologisamarbete och uppkomsten av nya samarbetsformer så att dessa på bästa möjliga sätt tjänar företagen och forskningen i Finland och utökar kunskapen

om olika samarbetsformer och stärker företagets och forskningsorganisationernas förmåga att dra nytta av dem.

Teknologiska utvecklingscentralen är verksam i hela landet så att alla som ansöker om finansiering är jämställda oberoende av var de finns.

I samband med beredningen av budgetpropositionen har handels- och industriministeriet preliminärt uppställt följande resultatmål för teknologiska utvecklingscentralen för 2000:

Teknologiska utvecklingscentralens finansierings- och sakkunnigtjänster inriktas på projekt som aktiverar och uppmuntrar företag och forskningsorganisationer att genomföra riskfyllda forsknings- och produktutvecklingsprojekt som har en hög ekonomisk potential och som

- ger upphov till nya företag och affärsfunktioner som baserar sig på teknologiska innovationer,

- ökar konkurrenskraften hos befintliga kluster och främjar uppkomsten av nya,

- utökar tvärvetenskapliga tillvägagångssätt i forsknings- och utvecklingsprojekt,

- främjar utvecklandet och internationaliseringen av servicesektorns teknologiska konkurrenskraft och teknologibaserade tjänster,

- främjar utvecklandet av högklassiga offentliga och privata innovationstjänster,

- främjar företagets förmåga att skapa, tillägna sig och dra nytta av ny teknologi på ett konkurrenskraftigt sätt,

- främjar företagets förmåga att bilda nätverk med inhemska och utländska företag och forskningsanstalter,

- stöder uppkomsten och utvecklandet av teknologiska baskunskaper i högskolor och universitet inom områden som har ett centralt inflytande på näringslivets konkurrenskraft och förmåga till förnyelse,

- påverkar uppkomsten av nya arbetsplatser och bevarandet av befintliga arbetsplatser,

- stöder en hållbar utveckling, miljövärd, utvecklande av kvaliteten på, tillgången till och kostnadseffektiviteten i fråga om välfärds-servicen samt tryggandet av tillgången till energi,

— i samarbete med andra organisationer som skapar ramar för innovationsverksamheten utvecklar verksamhetsmiljön så, att förutsättningarna för innovationer blir bättre och så, att verksamhetsmiljön är internationellt konkurrenskraftig när det gäller företagsverksamhet som kräver högtstående teknologi och kunnan-

de, och som
— medverkar till att beslut som är i linje med de nationella intressena fattas inom det internationella teknologiarbete som ankommer på teknologiska utvecklingscentralen.

Vid dimensioneringen av anslaget har såsom avdrag beaktats 400 000 mk i överföring av kostnaderna för informationsförvaltning och datakommunikation till moment 32.10.22.

Inkomsterna av den avgiftsbelagda servicen har antecknats under moment 12.32.99. Vid dimensioneringen av anslaget har såsom avdrag beaktats 545 000 mk i överföring av en person till moment 29.10.21.

2000 anslag	124 000 000
1999 anslag	125 260 000
1998 bokslut	90 331 000

27. Forsknings- och utvecklingsverksamhet (förslagsanslag)

Under momentet beviljas 755 000 000 mk.

Finansieringsbeslut får 2000 fattas till ett belopp av högst 780 000 000 mk.

Fullmakten och anslaget får användas till sådan teknologisk forskning och utveckling som främjar uppkomsten och utvecklingen av teknologiska baskunskaper i forsknings-, utvecklings- och utbildningsorganisationer inom områden som har ett centralt inflytande på utveck-

lingen av näringslivet. Fullmakten och anslaget får användas till:

— nationella och internationella program och projekt vid forskningsanstalter, universitet och högskolor som omfattas av statens budgetekonomi samt till beredningen av internationella projekt,

— klusterprojekt som genomförs i samarbete mellan myndigheterna och annat samarbete,

— forskningsprojekt vid kommunala yrkes-högskolor och i andra kommunala organisationer,

— deltagaravgifter och utrustningsleveranser i anslutning till program och projekt för internationellt samarbete och resekostnader för resor som företas för teknologiska utvecklingscentralens räkning av andra än sådana som är anställda vid centralen,

— stöd av anskaffning av nyheter vid inrättningar inom staten och den kommunala sektorn,

— betalning av forskningsprojekt som godkänts av EU.

Förklaring: Vid dimensioneringen av fullmakten har såsom avdrag beaktats 30 000 000 mk och vid dimensioneringen av anslaget 20 000 000 mk i överföring av den nationella medfinansieringen i projekt som finansieras ur EU:s strukturfonder till moment 32.30.62. Vid dimensioneringen av fullmakten och anslaget har dessutom såsom avdrag beaktats 70 000 000 mk i överföring till moment 32.20.28. Finansieringsbesluten fattas genom att organisationernas projekt utsätts för konkurrens.

Användningen av fullmakterna beräknas medföra utgifter för staten som följer (milj. mk):

	2000	2001	2002	2003
Täckande av förbindelser som ingåtts före 2000	610	257	39	1
Budgetprop. 2000	145	390	195	23
Sammanlagt	755	647	234	24

Totalt uppgår statens kostnader för den finansiering som beviljas 2000 (nuvärde) till 722 milj. mk.

2000 anslag	755 000 000
1999 anslag	765 000 000
1998 bokslut	682 750 238

28. Utrednings- och utvecklingsutgifter för projekt- och programverksamhet (reservationsanslag 2 år)

Under momentet beviljas 70 000 000 mk.

Anslaget får användas till anskaffning av tjänster som främjar överföringen av teknologi, utnyttjandet av teknologi och uppkomsten av nya affärsfunktioner och till anskaffning av till projekt- och programverksamheten direkt anslutna beställda undersökningar, utredningar samt sakkunnig-, utvärderings- och informationstjänster som behövs för att förbättra resultatet och effekten.

Förklaring: Vid dimensioneringen av anslaget har 70 000 000 mk beaktats i överföring från moment 32.20.27.

Som direkt kompensation för utgifterna får teknologiska utvecklingscentralen bl.a. tjänster som komplement till den egna verksamheten. Dylika tjänster är:

— beställda undersökningar som ger information som är viktig med tanke på teknologiska utvecklingscentralens verksamhet och som kan utnyttjas av centralen själv och även av andra,

— utredningar som används för att bedöma projekten i beredningsskedet,

— sakkunnigtjänster som behövs för beredningen och koordineringen av teknologiprogram samt för förvaltningen av teknologikliniker,

— utvärderingstjänster som används vid utvärderingen av programmen och verksamheten,

— informationstjänster som gäller teknologiprogram och andra särskilda projekt som tjänar annan teknologinformation.

2000 anslag 70 000 000

40. Bidrag till teknologisk forskning och utveckling (förslagsanslag)

Under momentet beviljas 770 000 000 mk.

Nya beslut om bidrag får 2000 fattas till ett belopp av högst 900 000 000 mk.

Bidrag får enligt statsrådets beslut beviljas företag och sammanslutningar för teknologisk

forskning och utveckling som syftar till att utveckla produkter, tillverkningsprocesser och tjänster. Genom bidragen främjas utvecklandet av näringsstrukturen och företagens produkturval på ett sätt som den internationella konkurrensen och marknaden förutsätter samt stöds utvecklandet och utnyttjandet av ny teknologi vid produktionsföretag och serviceföretag. Bidrag får även beviljas för stödande av utvecklande och företagsekonomiskt utnyttjande av teknologi som hänför sig till energihushållning, miljöteknik samt hälsovård.

En del av anslaget utgör regionutvecklingspengar enligt 6 § lagen om regional utveckling.

Förklaring: Vid dimensioneringen av bevillningsfullmakten har såsom avdrag beaktats 70 000 000 mk och vid dimensioneringen av anslaget 35 000 000 mk i överföring av den nationella medfinansieringen i projekt som finansieras ur EU:s strukturfonder till moment 32.30.62.

Genom bidragen sporras företagen till gemensamma teknologiprojekt och teknologiprogram, med hjälp av vilka avsikten är att påskynda utvecklingen och effektivisera resursanvändningen samt att få såväl stora som små företag med i utnyttjandet av teknologins möjligheter. När bidragen beviljas beaktas i synnerhet hur krävande projektet är, utnyttjande av ny teknik i projektens inledande skeden samt specialbehoven inom småindustrin och den medelstora industrin. Bidrag beviljas i första hand för långsiktig forskning och utveckling i början av ett projekt.

Finansieringen beviljas för

— företags och sammanslutningars forsknings- och produktutvecklingsprojekt,

— företags och sammanslutningars teknologiprogram,

— teknologianskaffningar och anskaffning av industriella äganderätter i små och medelstora företag som en del av ett forsknings- eller produktutvecklingsprojekt,

— inledande utredningar som gäller företags och sammanslutningars utvecklingsprojekt, sakkunnigtjänster och beredning av projekten,

— forskningsprojekt som EU godkänt.

Användningen av bevillningsfullmakterna beräknas medföra utgifter för staten som följer (milj. mk):

	2000	2001	2002	2003-
Täckande av förbindelser som ingåtts före 2000	680	443	169	42
Budgetprop. 2000	90	297	270	153
Sammanlagt	770	740	439	195

Totalt uppgår statens kostnader för de understöd som beviljas 2000 (nuvärde) till 775 milj. mk.

2000 anslag	770 000 000
1999 anslag	734 000 000
1998 bokslut	668 204 552

83. Lån för teknologisk forskning och utveckling (förslagsanslag)

Under momentet beviljas 230 000 000 mk.

År 2000 får nya lån beviljas till ett belopp av högst 270 000 000 mk.

Lån får enligt statsrådets beslut beviljas företag och sammanslutningar för teknologiskt utvecklingsarbete, som syftar till att främja utvecklandet och förbättrandet av internationellt konkurrenskraftiga produkter, tillverkningsprocesser och tjänster. Lån får beviljas för produktutvecklingsprojekt, som eftersträvar en hög och konkurrenskraftig teknisk nivå och vilkas genomförande är förknippat med tekniska risktaganden för utnyttjandet av ny teknik samt utvecklande och företagsekonomiskt utnyttjande av teknologi som hänför sig till utvecklandet av energiekonomi, miljöteknik och

hälsovård. Lån får i första hand beviljas för konkret produktutveckling och produktprofilering. Lånen kan beviljas utan krav på säkerhet. Lånen kan beviljas som villkorliga lån så att teknologiska utvecklingscentralen har rätt att på låntagarens ansökan helt eller delvis låta bli att återindriva det obetalda lånekapitalet och räntorna, om utvecklingsarbetet misslyckas.

Förklaring: Finansieringen beviljas för

— företags och sammanslutningars forsknings- och produktutvecklingsprojekt,

— företags och sammanslutningars teknologiprogram,

— teknologianskaffningar och anskaffning av industriella äganderätter i små och medelstora företag som en del av ett forsknings- eller produktutvecklingsprojekt,

— utvecklande av och försök med högteknologiska produktionstekniker och produktionsprocesser i pilotformat eller den omfattning som kan genomföras vid en anläggning,

— forskningsprojekt som EU godkänt.

Användningen av bevillningsfullmakterna beräknas medföra utgifter för staten som följer (milj. mk):

	2000	2001	2002	2003-
Täckande av förbindelser som ingåtts före 2000	175	94	34	7
Budgetprop. 2000	55	81	59	48
Sammanlagt	230	175	93	55

Totalt uppgår statens kostnader för de lån som beviljas 2000 (nuvärde) till 111 milj. mk.

2000 anslag	230 000 000
1999 anslag	228 000 000
1998 bokslut	207 606 682

85. Kapitallån för forskning och utveckling (förslagsanslag)

Under momentet beviljas 135 000 000 mk.

År 2000 får nya lån i form av eget kapital beviljas till ett belopp av högst 200 000 000 mk.

Kapitallån får enligt statsrådets beslut beviljas företag för teknologiskt utvecklingsarbete, som syftar till att främja utvecklandet och förbättrandet av internationellt konkurrenskraftiga produkter, tillverkningsprocesser och tjänster. Kapitallån får beviljas för produktutvecklingsprojekt, som eftersträvar en hög och konkurrenskraftig teknisk nivå och vilkas genomförande är förknippat med tekniska risktaganden, för utnyttjandet av ny teknik samt utvecklande och företagsekonomiskt utnyttjande av teknologi som hänför sig till utvecklandet av energiekonomi, miljöteknik och hälsovård. Kapitallån får i första hand beviljas för konkret produktutveckling och produktprofilering. Lånet får beviljas på det villkoret att lånekapitalet och den ränta som betalas på kapitalet kan återbetalas endast under förutsättning att full täckning kvarstår på det bundna egna kapitalet. Lånet är också efterställt om gäldenärsföretaget eventuellt går i konkurs. Lånen beviljas utan

krav på säkerhet. Teknologiska utvecklingscentralen har rätt att på låntagarens ansökan helt eller delvis låta bli att återkräva det obetalda lånekapitalet och räntorna, om utvecklingsarbetet misslyckas.

Förklaring: Finansieringen beviljas för

— företags och forsknings- produktutvecklingsprojekt,

— teknologianskaffningar och för anskaffning av industriella äganderätter i små och medelstora företag som en del av ett forsknings- eller produktutvecklingsprojekt,

— utvecklande av och försök med högteknologiska produktionstekniker och produktionsprocesser i pilotformat eller den omfattning som kan genomföras vid en anläggning.

Användningen av bevilningsfullmakterna beräknas medföra utgifter för staten som följer (milj. mk):

	2000	2001	2002	2003-
Täckande av förbindelser som ingåtts före 2000	95	61	24	5
Budgetprop. 2000	40	60	44	24
Sammanlagt	135	121	68	29

Totalt uppgår statens kostnader för de lån som beviljas 2000 (nuvärde) till 90 milj. mk.	2000 anslag	135 000 000
	1999 anslag	88 000 000
	1998 bokslut	46 940 718

30. Företagsamhet och politik i fråga om små och medelstora företag

Förklaring: Ett viktigt syfte med näringspolitiken är att främja genuin företagsamhet som inte är beroende av statliga stödåtgärder. Företagens förmåga att skapa nya arbetsplatser beror till stor del på hur stor deras konkurrenskraft är internationellt. Det allmänna har till uppgift att skapa förutsättningar för att denna konkurrenskraft kan utvecklas. De små och medelstora företagen har problem med begränsade resurser och kontrollen över verksamhetsmiljön. EU:s inre marknad ger små och medelstora företag nya möjligheter som förutsätter immateriella insatser och utvecklande av samarbetsnät för att kunna utnyttjas. En betydande del av åtgärderna under kapitlet Företagsamhet och politik i fråga om små och medelstora företag vidtas av arbetskrafts- och näringscentralerna och deras företagsavdelningar.

De viktigaste tyngdpunkterna för politiken i fråga om små och medelstora företag är utvecklandet av företagets verksamhetsmiljö, förbättrandet av arbetslivet i små och medelstora företag, främjandet av projekt som stärker små och medelstora företags tillväxt och konkurrenskraft samt minskningen av de administrativa förfarandena gällande företag. Ett centralt mål för det finansie-

ringsstöd som beviljas företagen är att förbättra sysselsättningen i regionerna, göra näringsstrukturen i regionerna mångsidigare, utveckla näringarna, främja företagande och grundande av nya företag samt förbättra företagens reella konkurrenskraft.

De nationella regionala stöden och stöden ur EU:s strukturfonder inriktas speciellt på immateriella investeringar och utvecklande av ny infrastruktur. De branschbegränsningar som gäller stödprogrammen slopas. Utredningen av effekterna av stödprogrammen utökas och undersökningsmetoderna utvecklas. EU:s strukturfonder intar en betydande ställning vid den regionala utvecklingen av näringarna. Lönsamma små och medelstora företag och deras sysselsättande effekt har stor betydelse också i EU:s nya regionala utvecklingsprogram för 2000-2006.

Den nationella medfinansieringen i anslutning till strukturfonderna har sammanförts till moment 32.30.62.

Tyngdpunkten för utvecklingsservicen för företagen ligger på främjande av företagsamheten, utvecklande av affärslednings- och marknadsföringsfärdigheterna för ledningen i nya och fungerande företag, förbättrande av kunnandet i anslutning till företagets internationalisering och verksamheten på den inre marknaden samt utvecklande av företagets samarbete och produktivitet. Särskild uppmärksamhet fästs vid utvecklandet av företag i servicebranschen. Dessutom finansieras rådgivnings-, utbildnings- och annan utvecklingsverksamhet som bedrivs av samfund som syftar till att främja företagsamheten för små och medelstora företag samt utvecklingsprojekt i anslutning till dessa.

Anslaget under kapitlet Företagsamhet och politik i fråga om små och medelstora företag fördelar sig på följande sätt (1 000 mk):

	År 1998 bokslut	År 1999 budget	År 2000 budgetprop.
44. Regionalt transportstöd (förslagsanslag)	16 163	16 300	9 000
45. Stödjande av företagets investerings- och utvecklingsprojekt (förslagsanslag)	288 682	243 000	72 000
47. Statsunderstöd för utvecklingsservice för små och medelstora företag och samfund i branschen (reservationsanslag 3 år)	12 250	10 000	8 000
50. Räntestöd för små och medelstora företags investeringar (förslagsanslag)	30 443	19 000	10 000
62. Statlig medfinansiering för handels- och industriministeriets vidkommande för projekt i vilka EU:s strukturfonder deltar (förslagsanslag)	-	-	319 700
Sammanlagt	347 538	288 300	418 700

Handels- och industriministeriet har preliminärt uppställt följande resultatmål för resultatområdet för företagsamhet och politik i fråga om små och medelstora företag för 2000:

— Verksamhetsmiljön för företagsamhet och verksamheten vid små och medelstora företag ger de små och medelstora företagen inlednings-, tillväxt- och verksamhetsförutsättningar samt jämbördiga konkurrensförutsättningar på EU:s inre marknad.

— I arbetskrafts- och näringscentralernas företagarutbildning och i annan utvecklingservice deltar ca 15 000 personer från ungefär 9 000 företag.

— Med företagsstöd för företagens investerings- och utvecklingsprojekt genomförs investerings-, utvecklings-, internationaliserings- och verksamhetsmiljöprojekt i omkring 2 100 företag.

— Ytterligare tillförlitlig information erhålls om effekterna av företagsstödprogrammen och utvecklingsåtgärderna. Denna information utnyttjas vid beredningen av politiken i fråga om små och medelstora företag.

44. Regionalt transportstöd (förslagsanslag)

Under momentet beviljas 9 000 000 mk.

Anslaget får användas till betalning av transportstöd till små och medelstora företag enligt lagen om regionalt stödjande av transporter (954/1981, ändr. 901/1984, 1111/1989, 634/1993, 1137/1994, 1211/1994, 294/1995, 895/1995, 613/1996 och 47/1997) samt statsrådets beslut om stödjande av skärgårdstransporter (311/1982, ändr. 621/1983, 1233/1989, 1688/1993, 955/1995 och 1190/1997). Av anslaget får högst 40 000 mk användas till betalning av stöd för skärgårdstransporter.

Anslaget utgör regionutvecklingspengar enligt 6 § lagen om regional utveckling.

Förklaring: Lagen om regionalt stödjande av transporter är i kraft till utgången av 1999. Anslaget täcker de utbetalningar som föranleds av de ansökningar om transportstöd som lämnats in under det andra halvåret 1999.

2000 anslag	9 000 000
1999 anslag	16 300 000
1998 bokslut	16 162 665

45. Stödjande av företagens investerings- och utvecklingsprojekt (förslagsanslag)

Under momentet beviljas 72 000 000 mk.

Anslaget får användas till betalning av stöd enligt lagen om företagsstöd (1136/1993, jämte ändringar) samt till internationaliseringsstöd enligt handels- och industriministeriets beslut (2/022/98).

I investeringsstöd, utvecklingsstöd för små och medelstora företag och stöd för förbättrande av företags verksamhetsmiljö enligt lagen om företagsstöd samt i internationaliserings-

stöd enligt handels- och industriministeriets beslut får 80 000 000 mk beviljas år 2000.

En del av anslaget utgör regionutvecklingspengar enligt 6 § lagen om regional utveckling.

Förklaring: Vid dimensioneringen av bevilningsfullmakten har såsom avdrag beaktats 200 000 000 mk och vid dimensioneringen av anslaget 193 000 000 mk i överföring av den nationella medfinansieringen i projekt som finansieras ur EU:s strukturfonder till moment 32.30.62.

Vid dimensioneringen av bevilningsfullmakten har såsom tillägg beaktats 30 000 000 mk och vid dimensioneringen av anslaget 30 000 000 mk i överföring från moment 32.50.40.

Stöd enligt detta moment inriktas främst på små och medelstora företag. Målet för lagen om företagsstöd är att förbättra speciellt de små och medelstora företagets konkurrenskraft på lång sikt samt att förbättra verksamhetsmiljön.

Stöd inriktas på projekt där stödet beräknas ha stor betydelse med tanke på genomförandet av projektet. Investeringsstöd riktas till projekt som förbättrar företagets konkurrenskraft, stärker näringsstrukturen i regionen samt ökar sysselsättningen i områden med låg sysselsättning. Med utvecklingsstöd för små och medelstora företag och internationaliseringsstöd förbättras företagets konkurrenskraft på lång sikt och deras internationalisering. Stödet för förbättrande av företagets verksamhetsmiljö riktas till projekt som syftar till att utveckla de tjänster som företag behöver, förbättra samarbetet mellan företag och läroanstalter samt mellan företag samt främja överföring av teknologi och innovationsverksamhet.

Bevillningsfullmakten beräknas 2000 fördela sig mellan olika användningsändamål på följande sätt:

	Mk	Uppsk. antal arbetsplatser			Antal årsverken inom projekten
		Uppsk. antal företag	Nya arbetsplatser	Tryggade arbetsplatser	
Investeringsstöd	20 000 000	90	250	500	30
Utvecklingsstöd för små och medelstora företag	50 000 000	500	650	2 700	350
Stöd för förbättrande av verksamhetsmiljön	10 000 000	20	40	120	100
Sammanlagt	80 000 000	610	940	3 320	480

Bevillningsfullmakten beräknas orsaka staten utgifter som följer (milj. mk):

Bevillningsfullmakt	2000	2001	2002	2003	2004
1996	100,0	3,0	-		
1997	65,0	6,0	2,0		
1998	90,0	22,0	9,0	2,7	
1999	50,0	18,0 ¹⁾	27,5 ¹⁾	14,0 ¹⁾	6,5 ¹⁾
2000	80,0	23,0	28,0	14,0	3,0
Sammanlagt	72,0	66,5	30,7	9,5	1,5

¹⁾ i utbetalningssiffrorna har beaktats utbetalningarna om 25 milj. mk till följd av överföringen av bevillningsfullmakten från moment 32.50.40 genom handels- och industriministeriets beslut 19.1.1999.

Totalt uppgår statens kostnader för de understöd som beviljas 2000 (nuvärde) till 66 milj. mk.

2000 anslag	72 000 000
1999 anslag	243 000 000
1999 tilläggsb.	3 000 000
1998 bokslut	288 682 377

47. Statsundestöd för utvecklingservice för små och medelstora företag och samfund i branschen (reservationsanslag 3 år)

Under momentet beviljas 8 000 000 mk.

Anslaget får användas till betalning av statsunderstöd till samfund som har till uppgift att främja verksamheten vid små och medelstora företag. En förutsättning för att samfunden skall kunna beviljas understöd är att resultatet

av verksamheten är betydande i förhållande till det penningbelopp som använts. Understöd beviljas för utgifter som föranleds av verksamhet som fastställts av handels- och industriministeriet och för vilka statsunderstöd kan beviljas. Anslaget får enligt ett beslut av statsrådet (143/1986) även användas till betalning av statsunderstöd för utvecklande av tjänster som är avsedda för små och medelstora företag, för främjande av företagsamhet samt till regionala projekt för utvecklande av näringarna.

Anslaget får även användas till finansiering av offentliga samfunds projekt.

En del av anslaget utgör regionutvecklingspengar enligt 6 § lagen om regional utveckling.

Förklaring: Vid dimensioneringen av anslaget har såsom avdrag beaktats 2 000 000 mk i överföring av den nationella medfinansie-

ringen i projekt som finansieras ur Europeiska socialfonden till moment 32.30.62.

Med anslaget finansieras användningen och utvecklandet av de experttjänster som är avsedda för små och medelstora företag samt främjande av företagsamhet. Dessutom finansieras projekt för utvecklande av utbildning och rådgivning för små och medelstora företag och utbudet av utvecklingstjänster, samt utnyttjandet av industriell formgivning i små och medelstora företag. Understöden till samfundet baserar sig på resultatavtal.

2000 anslag	8 000 000
1999 anslag	10 000 000
1998 bokslut	12 250 000

50. Räntestöd för små och medelstora företags investeringar (förslagsanslag)

Under momentet beviljas 10 000 000 mk.

Anslaget får användas till betalning av räntestöd för lån som kan godkännas som räntestödslån med stöd av lagen om räntestödslån för små och medelstora företags investeringar (538/1992, ändr. 1120/1992 och 1103/1993).

Förklaring: Räntestödsansökningar togs emot t.o.m. 31.12.1994. Räntestödsbeslut kunde alltså fattas under 1995, eftersom lagen om räntestödslån för små och medelstora företags investeringar upphörde att gälla 31.12.1995. Täckandet av de förbindelser som ingicks 1992-1995 orsakar staten utgifter om 10 000 000 mk år 2000, 3 000 000 mk år 2001 och 500 000 mk år 2002.

2000 anslag	10 000 000
1999 anslag	19 000 000
1998 bokslut	30 442 885

62. Statlig medfinansiering för handels- och industriministeriets vidkommande för projekt i vilka EU:s strukturfonder deltar (förslagsanslag)

Under momentet beviljas 319 700 000 mk.

År 2000 får nya beslut om beviljande av medel fattas till ett belopp av sammanlagt 400 600 000 mk.

Anslaget får användas till betalning av den statliga medfinansieringen i EU:s målprogram, gemenskapsinitiativprogram och pilotprojekt samt tekniskt bistånd, då finansieringen delvis sker med medel ur Europeiska regionala utvecklingsfonden, Europeiska socialfonden samt Europeiska utvecklings- och garantifonden för jordbruket. Anslaget får också, tillsammans med EU:s andel under moment 26.98.61, 34.05.61 och 30.14.61, användas till betalning av löne-, rese- och liknande utgifter för personal motsvarande högst 40 årsverken vilken behövs för fullföljande av ovan nämnda program.

Anslaget får dessutom användas till betalning av Finlands förpliktelser enligt artikel 39 (finansiella korrigeringar) i rådets förordning (EG) nr 1260/99 och artikel 24 (reproduktion, suspension och upphävande av stöd) i rådets förordning (EEG) nr 2082/93.

Av anslaget får högst 15 000 000 mk användas för att sänka avgifterna för rådgivnings-, utbildnings- och konsulttjänster samt andra utvecklingstjänster.

En del av anslaget utgör regionutvecklingspengar enligt 6 § lagen om regional utveckling.

Förklaring: Bestämmelser om dessa stöd finns bl.a. i lagen om företagsstöd (1136/1993, jämte ändringar), det beslut som handels- och industriministeriet fattat om internationaliseringsstöd (2/022/98), statsrådets beslut om allmänna villkor för beviljande av energistöd (45/1996 och 29/1999), bestämmelserna om teknologiska utvecklingscentralens forsknings- och utvecklingsverksamhet och projektfinansieringen av teknisk forskning (SRb 71/021/94) och bestämmelserna om investeringsstöd som skall beviljas näringsidkare som bearbetar råvaror med jordbruksursprung (SRb 883/95).

Vid dimensioneringen av anslaget har beaktats 17 700 000 mk i överföring från moment 32.10.22, 20 000 000 mk i överföring från moment 32.20.27, 35 000 000 mk i överföring från moment 32.20.40, 193 000 000 mk i överföring från moment 32.30.45, 2 000 000 mk i

överföring från moment 32.30.47, 35 000 000 mk i överföring från moment 32.50.40, 14 000 000 mk i överföring från moment 32.60.40 och 3 000 000 mk i överföring från moment 32.80.(43).

Vid dimensioneringen av bevillningsfullmakten har beaktats 30 000 000 mk i överföring från moment 32.20.27, 70 000 000 mk i överföring från moment 32.20.40, 200 000 000 mk i överföring från moment 32.30.45, 36 000 000 mk i överföring från moment 32.50.40, 14 000 000 mk i överföring från moment 32.60.40 och 10 000 000 mk i överföring från moment 32.80.(43).

Handels- och industriministeriet beslutar om användningen av statlig medfinansiering inom handels- och industriministeriets förvaltningsområde i enlighet med EU-programmens finansieringsramar.

I avgifter som uppbärs av dem som deltar i utvecklingsåtgärderna beräknas 11 000 000 mk inflyta under moment 12.32.10. Avgifterna för avgiftsbelagda prestationer bildar tillsammans minst en sjättedel av det belopp som i sin helhet anvisats i statsbudgeten för utgifterna för produktion och utveckling av dessa (HIMB 6/023/1998).

Bevillningsfullmakten beräknas fördela sig på de olika fonderna som följer:

	Regionala utvecklingsfonden	Socialfonden	Utvecklings- och garantifonden för jordbruket	Sammanlagt
(32.10.22)	2 000 000	35 600 000	-	37 600 000
(32.20.27)	30 000 000	-	-	30 000 000
(32.20.40)	70 000 000	-	-	70 000 000
(32.30.45)	200 000 000	-	-	200 000 000
(32.30.47)	-	3 000 000	-	3 000 000
(32.50.40)	30 000 000	6 000 000	-	36 000 000
(32.60.40)	14 000 000	-	-	14 000 000
(32.80.43)	-	-	10 000 000	10 000 000
Sammanlagt	346 000 000	44 600 000	10 000 000	400 600 000

Anslaget beräknas fördela sig som följer:

	Regionala utvecklingsfonden	Socialfonden	Utvecklings- och garantifonden för jordbruket	Sammanlagt
(32.10.22)	1 500 000	16 200 000	-	17 700 000
(32.20.27)	20 000 000	-	-	20 000 000
(32.20.40)	35 000 000	-	-	35 000 000
(32.30.45)	193 000 000	-	-	193 000 000
(32.30.47)	-	2 000 000	-	2 000 000
(32.50.40)	30 000 000	5 000 000	-	35 000 000
(32.60.40)	14 000 000	-	-	14 000 000
(32.80.43)	-	-	3 000 000	3 000 000
Sammanlagt	293 500 000	23 200 000	3 000 000	319 700 000

Motsvarande finansiering från EU har budgeterats under inrikesministeriets, arbetsminis-

teriets samt jord- och skogsbruksministeriets huvudtitlar.

Användningen av bevilningsfullmakterna beräknas medföra utgifter för staten som följer (milj. mk):

	2000	2001	2002	2003
Täckande av förbindelser som ingåtts före 2000	209,7	115,0	30,0	16,0
Budgetprop. 2000	110,0	146,5	72,2	17,8
Sammanlagt	319,7	261,5	102,2	33,8

Totalt uppgår statens kostnader för de understöd som beviljas 2000 (nuvärde) till 360 milj. mk. 2000 anslag 319 700 000

40. Konsument- och konkurrenspolitik

Förklaring: Genom konsument- och konkurrenspolitiken främjas konsumenternas välbefinnande och bildandet av en sund och effektiv service- och produktmarknad. En fungerande marknad uppmuntrar företagen att söka effektiva och flexibla verksamhetsätt samt nya affärverksamhetsområden och att satsa på innovationsverksamhet. Dynamiken på marknaden framgår även i form av en förkortad livstid för produkterna. Den nya teknologin och internationaliseringen leder till ökad konkurrens, men också till allt mer invecklade marknadsföringsmetoder, handelsformer och finansiella tjänster.

En effektiv konkurrens samt aktiva, produktmedvetna och krävande konsumenter är den bästa garantin för en fungerande marknad och för en gynnsam utveckling av företagets konkurrenskraft. En väsentlig och tillräcklig information främjar konsumenternas förtroende för marknaden. Finlands medlemskap i den ekonomiska och monetära unionen inverkar på företagets och konsumenternas verksamhetsmiljö. Marknadens funktion påverkas också av många nationella åtgärder som staten vidtar, t.ex. olika koncessioner, näringsstöd, offentliga uppköp samt myndigheternas verksamhet på marknaden. Internationaliseringen av den ekonomiska verksamheten innebär att både det nationella och det internationella samarbetet blir allt viktigare.

Anslaget under kapitlet Konsument- och konkurrenspolitik fördelar sig på följande sätt (1 000 mk):

	År 1998 bokslut	År 1999 budget	År 2000 budgetprop.
21. Konsumentverkets omkostnader (reservationsanslag 2 år)	32 920	30 345	30 300
22. Konsumentforskningscentralens omkostnader (reservationsanslag 2 år)	11 590	9 713	9 720
24. Konsumentklagonämndens omkostnader (reservationsanslag 2 år)	6 074	6 415	6 800
25. Livsmedelsverkets omkostnader (reservationsanslag 2 år)	10 641	12 000	12 000
26. Konkurrensverkets omkostnader (reservationsanslag 2 år)	17 537	20 000	21 000
50. Statsunderstöd för konsumentorganisationer	4 000	4 000	4 000
Sammanlagt	82 762	82 473	83 820

I samband med beredningen av budgetpropositionen har handels- och industriministeriet preliminärt uppställt följande resultatmål för konsument- och konkurrenspolitikens resultatområde för 2000:

— Målet för konsumentpolitiken är att stärka medborgarnas ställning i samhället och på nyttighetsmarknaden. Dessutom är målet att förebygga och lösa eventuella konflikter mellan konsumenterna och näringsidkarna.

— Genom konkurrenspolitiken säkerställs att marknaden fungerar och att nyttan av ökad konkurrens överförs även till kunder och konsumenter.

— Vid beredningen av livsmedelsförfattningar är målet en klar och lättförståelig lagstiftning som beaktar den snabba utvecklingen och kraven på högt konsumentskydd.

21. Konsumentverkets omkostnader (reservationsanslag 2 år)

Under momentet beviljas ett nettoanslag om 30 300 000 mk.

Förklaring: Konsumentverket och konsumentombudsmannen har till uppgift att trygga konsumenternas ekonomiska och rättsliga ställning samt hälsa och att genomföra konsumentpolitiken. Konsumentverket främjar och genomför konsumentupplysning och konsumentfostran, styr den kommunala konsumentrådgivningen, gör utredningar och jämförelser i anslutning till konsumentfrågor samt tar initiativ och framlägger förslag till utveckling av konsumentskyddet och konsumentpolitiken och sköter dessutom andra uppgifter som enligt bestämmelser ankommer på verket. Konsumentverkets överdirektör är även konsumentombudsman. Konsumentombudsmannen har till uppgift att övervaka lagenligheten av marknadsföring och avtalsvillkor samt att bistå konsumenten i domstolen.

Igenkännande av nya kommersiella påverkningsformer och förberedelserna för de krav som skall garantera konsumenternas rättssäkerhet förutsätter att Konsumentverket och konsumentombudsmannen tillhandahåller allt mer konsumentinformation och säkerställer effekterna av den.

I samband med beredningen av budgetpropositionen har handels- och industriministeriet preliminärt uppställt följande resultatmål för Konsumentverket för 2000:

Samhälleliga effektmål:

— Verksamheten inriktas på områden med stor betydelse för konsumenterna eller inom

vilka det kan antas att problem i fråga om konsumenternas ställning förekommer mest allmänt. Vid verksamheten inriktar man sig speciellt på att minimera problemen för äldre konsumenter, känna igen och eliminera de ekonomiska riskerna på marknaden samt att göra upp spelregler för frivilligt ansvarstagande inom näringslivet.

Service mål:

— Behandlingstiden för anmälningar till Konsumentverket och konsumentombudsmannen bestäms enligt ärendets art och betydelse. Behandlingstiden kan dock vara högst 21 månader. Konsumentverkets och konsumentombudsmannens uppgifter ökar till följd av lagstiftningen om borgen och tredjemanspart, indrivning av fordringar och televisions- och radioverksamhet. I fråga om dessa har iakttagelserna av de problem som tas upp i anmälningarna och av antalet anmälningar effektiverats.

Vid dimensioneringen av anslaget har såsom nettobudgeterade inkomster av den avgiftsbelagda verksamheten beaktats inkomster av offentligrättsliga prestationer, försäljning av publikationer och andra prestationer samt inkomster från EU.

Utgifter och inkomster:	mk
Bruttoutgifter	33 550 000
Särskilda utgifter för den avgiftsbelagda verksamheten	3 197 000
Övriga omkostnader	30 353 000

Bruttoinkomster	3 250 000
Inkomster av den avgiftsbelagda verksamheten	3 200 000
— offentligrättsliga prestationer	200 000
— övriga prestationer	3 000 000
Övriga inkomster	50 000
Nettoutgifter	30 300 000

2000 anslag	30 300 000
1999 anslag	30 345 000
1998 bokslut	32 920 000

22. Konsumentforskningscentralens omkostnader (reservationsanslag 2 år)

Under momentet beviljas ett nettoanslag om 9 720 000 mk.

Förklaring: Konsumentforskningscentralen producerar och förmedlar information om konsumtionen och konsumentbeteendet samt om marknadens, ekonomins och samhällets utveckling i anslutning därtill i syfte att främja konsumenternas välbefinnande, en hållbar konsumtion, en fungerande marknad och nationell konkurrenskraft.

I samband med beredningen av budgetpropositionen har handels- och industriministeriet preliminärt uppställt följande resultatmål för Konsumentforskningscentralen för 2000:

— Konsumentforskningscentralen producerar aktuell information om förändringar i konsumtionen samt om de funktioner och behov som hushållen har och som det är nödvändigt att beakta i serviceproduktionen, på livsmedelsmarknaden, i informationssamhället samt vid uppnåendet av en i miljöhänseende hållbar ekonomi.

— Forskningscentralen riktar sin verksamhet i första hand på mångåriga forskningsprogram, informationstjänster inom området samt på en utveckling av konsumentforskningen i syfte att utöka den nationella kompetensen och dataarkivet och informationen.

— Forskningscentralen säkerställer i egen skap av anstalt för sektorsforskning att konsumenternas aspekter beaktas i de klusterprojekt som genomförs inom olika förvaltningsområden och i strategin för informationssamhället.

— Forskningscentralen deltar i utvecklandet av den nationella konsumentforskningen och verksamheten inom ramen för forskningsnätverket samt av den internationella forskningen på området i samarbete med universiteten, högskolorna och andra forskningsanstalter.

Utgifter och inkomster:	mk
Bruttoutgifter	12 470 000
Särskilda utgifter för den avgiftsbelagda verksamheten	2 550 000
Övriga omkostnader	9 920 000

Bruttoinkomster	2 750 000
Inkomster av den avgiftsbelagda verksamheten (försäljning av publikationer)	200 000
Övriga inkomster (gemensamma projekt)	2 550 000
Nettoutgifter	9 720 000

2000 anslag	9 720 000
1999 anslag	9 713 000
1998 bokslut	11 590 000

24. Konsumentklagonämndens omkostnader (reservationsanslag 2 år)

Under momentet beviljas 6 800 000 mk.

Förklaring: Konsumentklagonämnden ger skriftliga rekommendationer om hur tvister mellan näringsidkare och konsumenter skall avgöras i enskilda ärenden som gäller avtal om konsumtionsnyttigheter eller annat i anslutning till anskaffning av konsumtionsnyttigheter och som i huvudsak av konsumenterna förs till nämnden för behandling. Nämnden ger även utlåtanden till domstolar.

Konsumentklagonämndens prestationer består av anhängiggjorda och avgjorda besvär-ärenden. Nämnden kan inte själv påverka det antal besvär som anländer. Av denna orsak kan prestationernas mängd inte förutsägas bestämt och det totala antalet beror till stor del på yttre faktorer. För att effekterna av faktorer som slumpmässigt inverkar på statistikföringen skall minska räknas antalet prestationer som medeltalet av prestationerna för två år. Åren 1997-1998 var antalet prestationer 5 393

stycken, varav avgörandena i en sektion eller i plenum uppgick till 1 682 stycken 1997 och 1 684 stycken 1998. Om annan verksamhet inte medtas var det genomsnittliga priset på en prestation 1 104 mk år 1998 och priset på ett avgjort besvärssärende 2 272 mk.

Antalet besvärssärenden har varit relativt stabilt 1997 och 1998. Antalet beräknas förbli på ungefär samma nivå. Besvärssärendenas genomsnittliga svårighetsgrad kommer dock att öka ytterligare.

I samband med beredningen av budgetpropositionen har handels- och industriministeriet preliminärt uppställt följande resultatmål för konsumentklagonämnden för 2000:

— den genomsnittliga behandlingstiden i sektionerna understiger nio månader och behandlingen i plenum tar i genomsnitt två och en halv månad efter det att ärendet överförs dit,

— andelen ärenden som avgörs genom förklarad förfarande är 10 %,

— kvaliteten på nämndens rekommendationer bibehålls med interna metoder (utbildning, respons, information, granskning av beslut),

— nämndens beslut är rekommendationer som inte kan genomdrivas med hjälp av tvångsåtgärder. Iakttagandet av rekommendationerna är på nivån 70-80 %.

2000 anslag	6 800 000
1999 anslag	6 415 000
1998 bokslut	6 074 000

25. Livsmedelsverkets omkostnader (reservationsanslag 2 år)

Under momentet beviljas 12 000 000 mk.

Förklaring: Livsmedelsverket har till uppgift att tillsammans med andra myndigheter och samarbetsparter se till att landet har en tillräcklig, enhetlig och fungerande livsmedelsövervakning.

I samband med beredningen av budgetpropositionen har handels- och industriministeriet preliminärt uppställt följande resultatmål för livsmedelsverket för 2000:

— kvalitetsövervakningen av grönsaker täcker hela handelskedjan,

— riskanalys blir en viktig grund för övervakningen,

— resultaten av kommunernas livsmedelsövervakning utnyttjas vid utvecklandet av övervakningen.

Inkomsterna av den avgiftsbelagda verksamheten har antecknats under moment 12.32.99.

2000 anslag	12 000 000
1999 anslag	12 000 000
1998 bokslut	10 641 000

26. Konkurrensverkets omkostnader (reservationsanslag 2 år)

Under momentet beviljas 21 000 000 mk.

Förklaring: Konkurrensverkets verksamhetsidé går ut på att öka ekonomins effektivitet genom att främja konkurrensen. Enskilda näringsidkare skyddas från konkurrensbegränsningar som är principiellt betydelsefulla. Verket koncentrerar sin verksamhet på utvalda områden och på en effektiv behandling av fallen.

Till följd av de snabba förändringarna på marknaden blir de ärenden som skall behandlas allt svårare, omfångsrikare och mera invecklade. Antalet oavslutade fall är stort. Nya uppgiftsområden sedan 1.10.1998 har varit övervakningen av företagsköp och behandlingen av ansökningarna om icke-ingripandebesked.

I samband med beredningen av budgetpropositionen har handels- och industriministeriet preliminärt uppställt följande resultatmål för Konkurrensverket för 2000:

Samhälleliga effektmål:

— när det gäller offentlig produktionsverksamhet främjas serviceproduktion på marknadsvillkor,

— inom energi- och kommunikationsområdet ingriper man särskilt i klara fall av diskriminering och oskäligen prissättning samt hindrar en konstgjord uteslutning av konkurrenter och nya verksamhetsformer,

— på finansmarknaden säkerställs att de finansiella instituten inte genom konkurrensbegränsningar hindrar den ökade konkurrens som blir möjlig då euron införs,

— genom övervakningen av företagsköp upprätthålls funktionen på marknaden i och med att man ingriper i företagsköp som leder till en dominerande marknadsställning eller som stärker en dylik ställning och som på ett betydande sätt hindrar konkurrensen i Finland,

— i EU-ärenden koncentreras åtgärderna till ärenden som är centrala för verkställigheten av konkurrensreglerna och utvecklandet av gemenskapens konkurrenspolitik,

— genom kommunikation utökas kunskapen om grunderna för verkets verksamhet och underlättas genomförandet av viktiga mål.

Servicemål:

— den kvalitativa nivån på avgörandena utvecklas genom en stärkning av deras ekonomiska och analytiska grund,

— en snabb och konsekvent behandling av ärenden som gäller begäran om undersökning och ansökningar om icke-ingipandebesked och undantagslov ombesöks.

Vid dimensioneringen av anslaget har såsom tillägg beaktats 1 900 000 mk för löneutgifter och andra utgifter för personal inom verkets nya uppgiftsområden.

Inkomsterna av den avgiftsbelagda verksamheten har antecknats under moment 12.32.99.

2000 anslag	21 000 000
1999 anslag	20 000 000
1998 bokslut	17 537 000

50. Statsunderstöd för konsumentorganisationer

Under momentet beviljas 4 000 000 mk.

Förklaring: Anslaget får användas för understöd till konsumentorganisationerna och till avdelningen för huslig ekonomi vid Arbets effektivitetsföreningen r.f. för utgifter som förorsakas av funktioner som definieras av konsumentverket.

Anslaget beräknas fördela sig på följande sätt:

	mk
Finlands Konsumentförbund rf	2 845 000
Kuluttajat-Konsumenterna ry	150 000
Avdelningen för huslig ekonomi vid Arbets effektivitetsföreningen r.f.	1 005 000
Sammanlagt	4 000 000
2000 anslag	4 000 000
1999 anslag	4 000 000
1998 bokslut	4 000 000

50. Internationalisering och marknadsföring

Förklaring: Målet för internationaliserings- och marknadsföringsåtgärderna är att ge dem som utnyttjar tjänster inom turistbranschen, internationaliseringstjänster för företag och rådgivningstjänster inom utrikeshandeln goda förutsättningar att bemöta de utmaningar som främjande av exporten inom verksamhetsområdet och globaliseringen medför. Förutsättningar för en behärskad internationalisering är en fri tillgång till marknaden inom närområdena, till Europeiska unionens inre marknad och i synnerhet till avlägsna och svåra marknadsområden.

Stödåtgärderna inriktas främst på små och medelstora företag för deras behov i det inledande skedet av internationaliseringen. Målet med stödet är att utvidga exportproduktionen och göra den mångsidigare vilket i sin tur medverkar till en ökning av antalet exportföretag. Företagsgrup-

per, organisationer som genomför gemensamma projekt inom företag och andra motsvarande sammanslutningar samt organisationer som främjar utrikeshandeln kan få stöd.

Ansökningar om internationaliseringsstöd till enskilda företag behandlas vid de regionala arbetskrafts- och näringscentralerna. Ministeriet fattar beslut om gemensamma projekt och omfattande riksomfattande projekt, inklusive projekt inom turismen, samt alla branschvisa projekt. Ministeriet fattar ännu 2000-2001 beslut om utbetalningen av de stöd till livsmedelsindustrin som beviljats under övergångsperioden för anpassningen till EU (1995-1999).

Tyngdpunkterna i fråga om enskilda branscher är förlagda till kluster inom välfärd, informationsteknologi och andra högteknologibranscher. Särskild uppmärksamhet fästs alltså vid internationaliseringen av miljöteknologin, livsmedelsindustrin samt företag i servicebranscherna. I anslutning till revideringen av turistförvaltningen betonas turistnäringens betydelse inom områden där näringen traditionellt har en stabil och central ställning. När världsekonomin globaliseras har nätverk mellan företagen och åtgärder som främjar dessa en central ställning. Vid beviljandet av stöd uppmärksammas även projektens sysselsättande effekter.

Verksamheten i organisationer som främjar utrikeshandeln utvecklas så att den motsvarar de utmaningar som det nya årtusendet medför.

Anslaget under kapitlet Internationalisering och marknadsföring fördelas på följande sätt (1 000 mk):

	År 1998 bokslut	År 1999 budget	År 2000 budgetprop.
21. Omkostnader för Centralen för turistfrämjande (reservationsanslag 2 år)	95 191	92 311	94 000
40. Företags internationalisering (förslagsanslag)	165 364	172 000	122 000
41. Understöd till organisationer som främjar utrikeshandeln och till Suomen Ulkomaankauppaliitto-Finlands Utrikeshandelsförbund ry	167 950	158 000	148 300
Sammanlagt	428 505	422 311	364 300

I samband med beredningen av budgetpropositionen har handels- och industriministeriet preliminärt uppställt följande resultatmål för resultatområdet för internationalisering och marknadsföring 2000:

- inträdet på den internationella marknaden underlättas genom stöd, utveckling och diversifiering av företagens kunnande i anslutning till internationell handel,
- antalet exportföretag med tillväxtpotential ökar, basen för exportverksamheten blir bredare och exportstrukturen blir mångsidigare,
- EU:s inre marknad fungerar och handelshindren minskar.

21. Omkostnader för Centralen för turistfrämjande (reservationsanslag 2 år)

Under momentet beviljas ett nettoanslag om 94 000 000 mk.

Förklaring: Centralen för turistfrämjande (CTF) gör Finland känt utomlands samt utvecklar och marknadsför Finlands turistservice utomlands, förbereder små och medelsto-

ra företag inom turistnäringen för export samt främjar inrikesturismen. CTF samarbetar med Finlands turistnäring och andra intressegrupper. Strategiska prioriteringar är kundbelåtenhet, etablerande av nätverk, resultatrik verksamhet och utveckling av organisationen.

Tyngdpunkten för centralens verksamhet i Finland är att utveckla tjänsterna och säkerstäl-

la kvaliteten. I Norden minskar man på det ekonomiska deltagandet i traditionell konsumentmarknadsföring och fokuserar på att koordinera gemensamma projekt och hitta nya segment. Aktuell marknadsinformation om alla marknadsområden insamlas och distribueras till turistnäringen i Finland i syfte att hitta nya målgrupper.

Satsningen på turistnäringen i CTF:s kampanjer beräknas 2000 uppgå till 55 000 000 mk. Det totala värdet av den externa finansieringen (inklusive 15 500 000 mk för avgiftsbelagda tjänster) är 70 500 000 mk. En del av de avgiftsbelagda prestationer som tidigare administrerats av CTF sköts nu via delägda bolag

och dotterbolag. Bolagens omsättning beräknas uppgå till ca 31 700 000 mk 2000.

I samband med beredningen av budgetpropositionen har handels- och industriministeriet preliminärt uppställt följande resultatmål för Centralen för turistfrämjande för 2000:

— tillväxtmålet för den inhemska turismen är en ökning av registrerade övernattningar med 356 000 (3 %),

— tillväxtmålet för valutainkomsterna av turismen till Finland är 4 % och tillväxtmålet för registrerade övernattningar 116 000 dygn (2,5 %).

Tabell med jämförelsetal över den avgiftsbelagda verksamheten (1 000 mk):

	1998 bokslut	1999 budget	2000 budgetprop.
Inkomster av den avgiftsbelagda verksamheten	15 089	15 000	15 500
Särkostnader för den avgiftsbelagda verksamheten	13 164	12 880	13 280
Driftsåterstöd	1 925	2 120	2 220
Andel av gemensamma kostnader	1 119	1 490	1 700
Överskott(+)/Underskott (-)	+806	+630	+520

Utgifter och inkomster:	mk
Bruttoutgifter	109 630 000
Särskilda utgifter för den avgiftsbelagda verksamheten	14 980 000
Övriga omkostnader	94 650 000
Bruttoinkomster	15 630 000
Inkomster av den avgiftsbelagda verksamheten, övriga prestationer	15 500 000
Övriga inkomster	130 000
Nettoutgifter	94 000 000
2000 anslag	94 000 000
1999 anslag	92 311 000
1998 bokslut	95 191 000

40. Företags internationalisering (förslagsanslag)

Under momentet beviljas 122 000 000 mk.

Anslaget får i huvudsak användas till finansiering av kompetens- och utvecklingsprojekt i anslutning till små och medelstora företags in-

ternationalisering. I projekten prioriteras planmässiga och långsiktiga projekt som ökar företagets kunnande samt riksomfattande nätverksprojekt, inklusive projekt inom turistbranschen, som genomförs av företagen tillsammans. Anslaget får dessutom användas för branschvisa utvecklingsprojekt som främjar internationaliseringen och som genomförs av organisationer som främjar utrikeshandeln eller andra företagsrelaterade organisationer eller sammanslutningar. Anslaget får även användas till betalning av internationaliseringsprojekt som genomförts med stöd ur Europeiska socialfonden 1996-1999 och till stöd som beviljats för anpassning av livsmedelsindustrin till EU-medlemskapet under övergångsperioden (1995-1999). Anslaget får också användas till betalning av kostnader för världsutställningen i Hannover år 2000.

Sammanlagt 114 000 000 mk får beviljas i nya bidrag år 2000.

Förklaring: Vid dimensioneringen av bevilningsfullmakten har såsom avdrag beaktats 30 000 000 mk i överföring till moment 32.30.45 och 36 000 000 mk i överföring av den nationella medfinansieringen i projekt som finansieras med medel ur EU:s strukturfonder till moment 32.30.62. Vid dimensioneringen av anslaget har såsom avdrag beaktats

	2000	2001	2002	2003
Täckande av förbindelser som ingåtts före 2000	58	45	30	10
Budgetpropositionen 2000	64	30	15	4
Sammanlagt	122	75	45	14

Totalt uppgår statens kostnader (nuvärde) för de understöd som beviljas 2000 till 99,7 milj. mk.

2000 anslag	122 000 000
1999 anslag	172 000 000
1999 tilläggsb.	30 000 000
1998 bokslut	165 364 273

*41. Understöd till organisationer som främjar utrikeshandeln och till Suomen Ulko-
maankauppaliitto - Finlands Utrikeshandels-
förbund ry*

Under momentet beviljas 148 300 000 mk.

Anslaget får användas till betalning av bidrag för produktion av service som gäller internationalisering och utveckling och som organisationer som främjar utrikeshandeln tillhandahåller för industriella exportföretag och företag inom service- och turistbranschen. Anslaget får även användas till betalning av bidrag till utgifterna för Finlands Utrikeshandelsförbunds (Finpro) verksamhet enligt statsrådets beslut om grunderna för statsbidrag till Finlands Utrikeshandelsförbund (SRb 45/1998).

Förklaring: Vid dimensioneringen av anslaget har såsom avdrag beaktats 9 500 000 mk i överföring av anslaget för Stiftelsen för främjande av utländska investeringar till moment 32.10.24 och såsom tillägg 4 800 000 mk i överföring av anslaget för projektrådgivningsenhetens verksamhet från moment

30 000 000 mk i överföring till moment 32.30.45 och 35 000 000 mk i överföring av den nationella medfinansieringen i projekt som finansieras med medel ur EU:s strukturfonder till moment 32.30.62.

Användningen av bevilningsfullmakterna beräknas medföra utgifter för staten som följer (milj. mk):

	2000	2001	2002	2003
Täckande av förbindelser som ingåtts före 2000	58	45	30	10
Budgetpropositionen 2000	64	30	15	4
Sammanlagt	122	75	45	14

32.10.24. Handels- och industriministeriet godkänner särskilt målen för varje organisations verksamhet och följer utvecklingen av de resultat som uppnås genom verksamheten.

Avsikten är att anslaget används enligt följande:

Stiftelsen för utbildning i internationell handel (FINTRA)	7 200 000
Finsk-Svenska handelskammaren	2 450 000
Finsk-Ryska handelskammaren	2 200 000
Utvecklingscentralen för informationsteknologi TIEKE rf	950 000
Andelslaget Viexpo	1 400 000
Helsinki-Finland Congress Bureau	1 300 000
Finpro	128 000 000
Projektrådgivningsenheten	4 800 000
Sammanlagt	148 300 000

I samband med beredningen av budgetpropositionen har handels- och industriministeriet preliminärt uppställt följande resultatmål för uppgifterna:

— små och medelstora företags andel då det gäller serviceanvändning skall vara två tredjedelar av alla som använder tjänsterna,

— de exportfrämjande organisationernas inbördes samarbete intensifieras och överlappningar elimineras,

— näringslivets organisationer och företagen utökar sin andel av utgifterna för verksamheten vid organisationer som främjar utrikeshandeln.

2000 anslag	148 300 000
1999 anslag	158 000 000
1998 bokslut	167 950 000

60. Energipolitik

Förklaring: Energipolitiken styrs av en energipolitisk redogörelse, Finlands energistrategi, som statsrådet godkände i maj 1997. Ett mål för energipolitiken är att med hjälp av ekonomiska styrmedel och marknadsekonomiska mekanismer som stöd för den ekonomiska politiken skapa förhållanden där energitillgången är tryggad, priset på energi konkurrenskraftigt och miljöutsläppen sådana att de uppfyller internationella förpliktelser. Ett annat mål är att driva på utvecklingen och kommersialiseringen av sådan teknik som sparar energi och utnyttjar förnybar energi. Avsikten är att ökningen av totalförbrukningen av energi skall avstanna inom drygt 10 år.

Enligt den uppföljningsrapport som blev klar 1998 har genomförandet av energistrategin kommit i gång bra. Betydande framsteg har gjorts i fråga om energisparande och effektiv energianvändning, användning av bioenergi och annan förnybar energi, öppnande av energimarknaden och utveckling av ny teknik samt internationellt samarbete. Vad gäller den närmaste framtiden är det viktigt att skapa sådana förhållanden som ger aktörerna i energibranschen möjlighet att finna lösningar då det gäller att trygga tillgången på energi samt en anskaffningskapacitet för tillräckligt mångsidig och förmånlig energi. De yttre villkoren för besluten bör uppfylla internationella förpliktelser gällande bekämpning av klimatförändringar.

Anslagen under kapitlet Energipolitik fördelar sig som följer (1 000 mk):

	År 1998 bokslut	År 1999 budget	År 2000 budgetprop.
21. El- och naturgasmarknadsmyndighetens omkostnader (reservationsanslag 2 år)	-27	611	1 200
27. Främjande av energisparande och användning av förnybar energi samt energiinformation (reservationsanslag 2 år)	15 000	15 000	15 000
40. Energistöd (förslagsanslag)	49 782	70 000	111 000
45. Rättestöd för energiinvesteringar (förslagsanslag)	3 123	1 800	1 300
50. Vissa understöd för energiekonomin (reservationsanslag 3 år)	200	500	500
Sammanlagt	68 078	87 911	129 000

Under moment 32.10.24 har 21 000 000 mk budgeterats för utredningar som anknyter till energistrategin, utvecklingen av energiekonomin och Kyoto-mekanismerna samt för forsknings- och utredningsarbete som stöder myndighetsverksamheten på kärnsäkerhetsområdet.

I samband med beredningen av budgetpropositionen har handels- och industriministeriet preliminärt ställt upp följande resultatmål för energipolitikens resultatområde 2000:

— Energimarknaden skall vara välfungerande och ha klara regler.

— Det bakgrundsmaterial och den stödinformation som tas fram för det energipolitiska beredningsarbetet och beslutsfattandet skall vara högklassigt och ajour och energibeskattningen skall utvecklas utgående från energistrategins riktlinjer.

— Energianvändningen skall vara effektivare än tidigare, användningen av förnybar energi skall ökas och ny teknik skall tas i bruk i större utsträckning än tidigare.

— Användningen av kärnenergi och kärnavfallshanteringen skall vara säkra.

— De utsläpp som förorsakas av energiproduktion och energianvändning skall vara så små som möjligt.

21. El- och naturgasmarknadsmyndighetens omkostnader (reservationsanslag 2 år)

Under momentet beviljas ett nettoanslag om 1 200 000 mk.

Anslaget får användas för sådana utgifter som föranleds av el- och naturgasmarknadsmyndighetens uppgifter och som inte täcks med övervaknings- och tillståndsavgifter.

Förklaring: Momentets rubrik har ändrats. Under senare hälften av 2000 kommer Elmarknadscentralens övervakningsarbete att utvidgas så, att det omfattar utöver elmarknaden även naturgasmarknaden. Under 1999 avlåter regeringen till riksdagen en proposition med förslag till naturgasmarknadslag. I samband med budgetpropositionen avlåter regeringen till riksdagen en proposition med förslag till lag om Energimarknadsverket. El- och naturgasmarknadsmyndighetens verksamhetsidé i egenskap av marknadsövervakningsmyndighet är att trygga en sund och fungerande konkurrens inom el- och naturgashandeln samt skäliga och jämlika serviceprinciper för den del av el- och naturgasnätverksamheten som kvarstår som naturligt monopol. El- och naturgasmarknadsmyndigheten övervakar iakttagandet av elmarknadslagen (386/1995) och naturgasmarknadslagen, som träder i kraft under 2000, samt av de bestämmelser som utfärdas med stöd av dem. Myndigheten utför också andra myndighetsuppgifter som anges i elmarknadslagen, naturgasmarknadslagen och de bestämmelser som utfärdas med stöd av dem samt främjar också på annat sätt en sådan verksamhet och utveckling på el- och naturgasmarknaden som baserar sig på en sund och fungerande ekonomisk konkurrens.

I samband med beredningen av budgetpropositionen har handels- och industriministeriet preliminärt uppställt följande resultatmål för el- och naturgasmarknadsmyndigheten 2000:

— El- och naturgasmarknadsmyndigheten inleder övervakningen av naturgasmarknaden på det sätt som naturgasmarknadslagen förutsätter.

— El- och naturgasmarknadsmyndigheten övervakar att tarifferna för distribution av el uppfyller det krav på skälighet och jämlikhet som anges i elmarknadslagen.

— El- och naturgasmarknadsmyndigheten övervakar att företag inte använder elnätsverksamheten till att begränsa konkurrensen inom elhandeln eller till att subventionera andra av elbolagets funktioner som omfattas av konkurrensen.

— El- och naturgasmarknadsmyndigheten producerar och publicerar uppföljande och jämförande uppgifter om prissättningen på minutförsäljningen av el då det gäller nättjänster och leveransskyldighet samt information om nyckeltal som beskriver nätinnehavarnas verksamhet.

Utgifter och inkomster:	mk
Bruttoutgifter	5 700 000
Särskilda utgifter för den avgiftsbelagda verksamheten	4 500 000
Övriga omkostnader	1 200 000
Bruttoinkomster	4 500 000
Nettoutgifter	1 200 000
2000 anslag	1 200 000
1999 anslag	611 000
1998 bokslut	- 26 615

27. Främjande av energisparande och användning av förnybar energi samt energiinformation (reservationsanslag 2 år)

Under momentet beviljas 15 000 000 mk.

Anslaget får användas till betalning av utgifter för informationsverksamhet och utredningar som gäller energisparande, effektiv användning av energi samt användning och produktion av förnybar energi, för främjande av marknaden för ny sparteknologi samt för annan information och ordnande av informationsförsörjningen på energins område. Anslaget får även användas till delfinansiering av sådana projekt som godkänts av EU och som inte finansieras ur strukturfonderna.

Förklaring: Avsikten är att minska koldioxidutsläppen genom att förbättra energi-effektiviteten och öka användningen av förnybara energiproduktionsformer. Man uppskattar att man når de bästa resultaten genom att koncentrera resurserna till den verksamhet som bedrivs av Motiva som främjar energisparande och användning av förnybara energikällor. Motivans verksamhetsidé är att aktivera marknaden för energisparande och förnybara energikällor så, att energikonsumenterna har förutsättningar att agera ekonomiskt och med miljöhänsyn i enlighet med regeringens energisparprogram och program för främjande av användning av förnybara energikällor. Motiva främjar i synnerhet ibruktageandet av energisparande teknik och teknik som gäller förnybara energikällor, sköter verkställandet, uppföljningen och rapporteringen då det gäller energisparavtal, utvecklar energibesiktningens verksamheten samt producerar, bearbetar och förmedlar information som främjar effektivt och miljövänligt energisparande och användningen av förnybara energikällor.

2000 anslag	15 000 000
1999 anslag	15 000 000
1998 bokslut	15 000 000

40. Energistöd (förslagsanslag)

Under momentet beviljas 111 000 000 mk.

Anslaget får enligt statsrådets beslut om allmänna villkor för beviljande av energistöd (29/1999) användas till stöd för investerings- och utredningsprojekt som främjar energisparandet, effektivare energianvändning och användningen av förnybar energi samt minskar miljöskadorna av produktionen och användningen av energi och annars främjar en säker och mångsidig energiförsörjning. Energistöd kan beviljas företag, sammanslutningar och kommuner. Anslaget får också användas till stöd för projekt som genomförs i Finlands närområden. Anslaget får även användas till betalning av understöd som tidigare beviljats med stöd av statsrådets beslut om allmänna villkor för beviljande av energistöd (45/1996) och med stöd av lagen om energiunderstöd (1607/1991, ändr. 1051/1992, 1086/1993 och 296/1995).

Maximibeloppet för de understöd som beviljas 2000 får uppgå till högst 116 000 000 mk.

Förklaring: Vid dimensioneringen av bevilningsfullmakten har såsom avdrag beaktats 14 000 000 mk och vid dimensioneringen av anslaget har såsom avdrag beaktats 14 000 000 mk i överföring till moment 32.30.62 av den nationella medfinansieringen i projekt som finansieras ur EU:s strukturfonder.

Syftet med energistödet är att utveckla energiekonomin. De projekt som stöds skall minska sådana miljöskador som produktionen och användningen av energi orsakar och i allmänhet öka energiförsörjningens säkerhet och mångsidighet. Stöd beviljas i första hand projekt som genomför tidsbundna och målstyrda energipolitiska program, t.ex. Finlands energistrategi, avtalssystemet för energisparande, statsrådets principbeslut om energibesparing och det program för främjande av förnybara energikällor som är under beredning. Med stödet främjas i synnerhet ny teknologi och användningen av förnybara energikällor.

Användningen av bevilningsfullmakten beräknas orsaka staten utgifter som följer (milj. mk):

	2000	2001	2002	2003-
Täckande av förbindelser som ingåtts före 2000	97,5	69,0	17	5
Budgetpropositionen 2000	13,5	43,5	34	25
Sammanlagt	111,0	112,5	51	30

Totalt uppgår statens kostnader för de understöd som beviljas 2000 (nuvärde) till 107 milj. mk.

2000 anslag	111 000 000
1999 anslag	70 000 000
1998 bokslut	49 781 689

45. Räntestöd för energinvesteringar (förslagsanslag)

Under momentet beviljas 1 300 000 mk.

Anslaget får användas till betalning av räntestöd för sådana räntestödslån enligt 2 § lagen om vissa räntestödslån av kreditanstalters medel (1015/1977) som beviljats före 1993.

Beloppet av räntegottgörelsen är under de fyra första låneåren 4 % av räntestödslånets belopp och under det 5-8 låneåret 2 % av räntestödslånets belopp. Av särskilda skäl kan beloppet av räntegottgörelsen för ett räntestödslån under de fyra första låneåren vara högst 6 % av räntestödslånets belopp och under det 5-8 låneåret högst 4 % av räntestödslånets belopp. Efter det åttonde låneåret betalas inget räntestöd. Räntegottgörelsen kan vara på sin höjd lika stor som den ränta kreditinstitutet tar ut.

Förklaring: Av anslaget betalas räntestöd för räntestödslån som beviljats före 1993.

Räntestöd har inte beviljats energinvesteringar sedan 1992.

2000 anslag	1 300 000
1999 anslag	1 800 000
1998 bokslut	3 122 573

50. Vissa understöd för energiekonomin (reservationsanslag 3 år)

Under momentet beviljas 500 000 mk.

Anslaget får enligt de grunder som handels- och industriministeriet fastställer användas till betalning av understöd till organisationer och samfund för verksamhet som stöder målsättningarna inom energipolitiken.

Förklaring: Med understöden stöds dels sådan verksamhet i organisationer och samfund som har till syfte att främja utnyttjande av inhemska bränslen och andra förnybara energikällor samt energisparande, dels sådan informationsverksamhet som organisationer och samfund bedriver i fråga om slutförvaring av kärnavfall och vars viktigaste målgrupp är befolkningen i en eller flera kommuner där en slutförvaringsanläggning föreslås bli placerad.

2000 anslag	500 000
1999 anslag	500 000
1998 bokslut	200 000

70. Specialfinansiering

Förklaring: Tillgången på finansiering är en av verksamhetsbetingelserna för ett företag. Då det gäller finansieringen för små och medelstora företag samt exporten förekommer det brister för vilkas vidkommande det är motiverat att den offentliga makten kompenserar dem med eget utbud av finansiering.

Finnvera Abp, som inledde sin verksamhet fullt ut vid ingången av 1999, fortsätter Kera Abp:s och Statsgarantcentralens verksamhet i fråga om exportgarantier och specialfinansiering samt kredit och borgen för små och medelstora företag. Syftet med statens kapitalplaceringsverksamhet är i synnerhet att förbättra finansieringsmöjligheterna för nystartade, innovativa företag.

Specialfinansieringsverksamheten syftar till företagsekonomisk lönsamhet, men på grund av närings- och regionalpolitiska mål är den ofta förknippad med behov av statligt stöd. Stödet försöker man fördela så transparent som möjligt. Då det gäller finansieringen för små och medelstora företag ges både räntestöd och sådant i risktagningen ingående stöd som staten betalar för kredit- och borgensförluster. Därutöver stöder staten Finnveras utvecklings-, service- och rådgivningsverksamhet. Avsikten är att förlusterna i fråga om exportgarantier och borgen skall täckas med medel ur statsgarantifonden i enlighet med bestämmelserna i lagen om statsgarantifonden (444/1998).

Anslagen under kapitlet Specialfinansiering fördelar sig som följer:

	År 1998 bokslut	År 1999 budget	År 2000 budgetprop.
41. Verksamhetsstöd till Finnvera Abp	-	8 000	2 000
42. Räntestöd till Finnvera Abp (förslagsanslag)	245 983	221 600	203 000
43. Ersättningar för Finnvera Abp:s förluster (förslagsanslag)	85 411	90 000	92 000
45. Räntestöd till offentligt understödda export- och fartygskrediter (förslagsanslag)	5	9 000	3 000
47. Räntestöd för krediter som beviljas av Finlands Exportkredit Ab (förslagsanslag)	16 320	25 000	20 000
60. Överföringar till statsgarantifonden (förslagsanslag)	-	100	100
Sammanlagt	347 719	353 700	320 100

I samband med beredningen av budgetpropositionen har handels- och industriministeriet preliminärt uppställt följande resultatmål för specialfinansieringens resultatområde 2000:

— Den offentliga specialfinansieringen organiseras så, att dess verkningsfullhet och effektivitet ökar och den regionala tillgången på specialfinansiering förbättras samt transparensen hos det stöd som ingår i specialfinansieringen ökar. Specialfinansieringen skall vara företagsekonomiskt lönsam i den mån det är möjligt.

— Tillgången på finansiering för små och medelstora företag ökar tack vare den inverkan andelen av offentlig specialfinansiering och riskfördelningen har. I synnerhet den offentliga makens agerande och risktagning inverkar på förutsättningarna för exportfinansiering och tillgången på finansiering i företagsverksamhetens inledande skede.

— De exportgarantitjänster som erbjuds exportindustrin, utjämnningen av riskerna då det gäller offentligt understödd exportfinansiering och övriga offentligt understödda exportfinansierings-system kan i ett internationellt perspektiv konkurrera med motsvarande system i andra länder och den regionala tillgången på dem är god.

41. Verksamhetsstöd till Finnvera Abp

Under momentet beviljas 2 000 000 mk.

Anslaget får användas till kostnader för Finnvera Abp:s verksamhet i enlighet med lagen om statens specialfinansieringsbolags kredit- och borgensverksamhet (445/1998) och de förbindelser som statsrådet ingått med stöd av den.

Förklaring: Momentets rubrik har ändrats. Med verksamhetsstödet ersätts de kostnader som i enlighet med lagen om statens specialfinansieringsbolags kredit- och borgensverksamhet och de förbindelser som statsrådet ingått med stöd av lagen föranleds av sådana i lagens 5 § avsedda tjänster som anges särskilt för specialfinansieringsbolaget. I statsrådets förbindelse anges i vilken utsträckning staten ersätter bolagets tjänster. Handels- och industriministeriet och bolaget ingår årligen ett avtal om produktionen av tjänster.

Vid dimensioneringen av anslaget har beaktats att i det årligen minskande grundrättestöd som staten betalar till Finnvera Abp och som tidigare gällde Kera Abp:s kreditstock också ingår verksamhetsstöd.

2000 anslag	2 000 000
1999 anslag	8 000 000

42. Rättestöd till Finnvera Abp (förslagsanslag)

Under momentet beviljas 203 000 000 mk.

Anslaget får enligt de förbindelser som ingåtts med stöd av lagen om aktiebolaget Kera Abp och lagen om statens finansieringsbolags kredit- och borgensverksamhet användas till rättestöd som beviljas för finansiering av bolagets verksamhet.

Anslaget får även användas till ersättning åt Kera Abp för det rättestöd som bolaget beviljat kommuner och industribyar 1972-1981 i överensstämmelse med lagen om aktiebolaget Kera Abp (65/1971).

Specialfinansieringsbolaget får år 2000 bevilja krediter som omfattas av regionalt rättestöd till ett belopp av högst 630 000 000 mk

och lån som omfattas av specialrättestöd och beviljas i enlighet med stödprogram som stöds på näringspolitiska grunder till ett belopp av sammanlagt högst 600 000 000 mk. Inom ramen för specialrättestöd får bolaget till ett belopp av högst 100 000 000 mk bevilja lån till kvinnliga företagare.

En del av anslagen utgör regionutvecklingspengar enligt 6 § lagen om regional utveckling.

Förklaring: Momentets rubrik har ändrats. Enligt lagen om statens finansieringsbolags kredit- och borgensverksamhet och de förbindelser statsrådet ingått med stöd av den betalar staten rättestöd till bolaget. Rättestödet kan utgöras av regionalt rättestöd eller specialrättestöd. På grund av att det år då det regionala rättestödet och specialrättestödet skall betalas enligt lagen är det kalenderår som följer efter bevilningsåret, anvisas anslaget för de utgifter som orsakas av den finansiering bolaget beviljar år 2000 i budgeten för år 2001.

År 2000 betalas rättestödet som grundrättestöd och tilläggsrättestöd enligt de gällande förbindelser som statsrådet ingått med stöd av lagen om Kera Abp. Grundrättestödet baserar sig dels på bolagets kreditstock som gällde 31.12.1992 (den s.k. gamla kreditstocken), dels på den kreditstock som bildats av de krediter som bolaget beviljat 1.1.1993 och senare (den s.k. nya kreditstocken). Vid beräkningen av det grundrättestöd som beviljas på basis av den gamla kreditstocken beaktas såsom avdrag de finansieringsposter i bolaget som redan innehåller statligt rättestöd eller någon annan motsvarande lindring. Rättestöd för den gamla kreditstocken beviljas årligen så länge som denna existerar. Grundrättestöd enligt den nya kreditstocken betalas årligen på basis av den kreditstock som finns vid utgången av varje bevilningsår. Året då grundrättestödet skall betalas är det kalenderår som följer efter det år kreditstocken specificerades. Grundrättestödets och tilläggsrättestödets storlek fastställs i den rättestödsförbindelse som statsrådet ingår i fråga om Kera Abp.

Användningen av bevilningsfullmakterna beräknas orsaka staten utgifter som följer (milj. mk):

	2000	2001	2002	2003	2004
Täckande av förbindelser som ingåtts före 2000	203	156	93	47	22
Budgetpropositionen 2000	-	10	31	21	14
Sammanlagt	203	166	124	68	36

Av räntestödet för 2000, 203 000 000 mk, är den kalkylerade andelen av tilläggsräntestöd 32 600 000 mk och andelen av grundräntestöd för speciallån 60 500 000 mk.

Totalt uppgår statens kostnader för den finansiering som beviljas 2000 (nuvärde) till 80 milj. mk.

2000 anslag	203 000 000
1999 anslag	221 600 000
1998 bokslut	245 983 142

43. Ersättningar för Finnvera Abp:s förluster (förslagsanslag)

Under momentet beviljas 92 000 000 mk.

Anslaget får användas till ersättningar till bolaget för förluster som uppkommit i Finnvera Abp:s och Kera Abp:s kreditgivnings- och borgensverksamhet.

En del av anslaget utgör regionutvecklingspengar enligt 6 § lagen om regional utveckling.

Förklaring: Momentets rubrik har ändrats. Statsrådet har med stöd av 8 § lagen om statens specialfinansieringsbolags kredit- och borgensverksamhet (445/1998) avgett en förbindelse att staten enligt de villkor som specificeras närmare i förbindelsen ersätter bolagets kreditförluster i fråga om de krediter och borgensförbindelser som bolaget beviljar fr.o.m. 1.1.1999. Kredit- och borgensförluster i fråga om krediter och borgensförbindelser som före denna tidpunkt har beviljats av Kera Abp ersätts enligt de förbindelser statsrådet har ingått med stöd av lagen om Kera Abp.

De krediter och borgensförbindelser som Finnvera Abp beviljar 2000 beräknas orsaka staten utgifter första gången 2001.

De lån och borgensförbindelser som Kera Abp beviljat utan betryggande säkerhet beräknas föranleda staten utgifter om 85 000 000 mk 2000, 74 000 000 mk 2001, 53 000 000 mk 2002, 31 000 000 mk 2003 och 17 000 000 mk 2004. På motsvarande sätt beräknas de lån och borgensförbindelser som Finnvera Abp beviljat utan betryggande säkerhet föranleda staten utgifter om 7 000 000 mk 2000, 36 000 000 mk 2001, 55 000 000 mk 2002, 52 000 000 mk 2003 och 39 000 000 mk 2004.

Totalt uppgår statens kostnader för den finansiering som beviljas 2000 (nuvärde) till 103 000 000 mk.

2000 anslag	92 000 000
1999 anslag	90 000 000
1998 bokslut	85 410 763

45. Räntestöd till offentligt understödda export- och fartygskrediter (förslagsanslag)

Under momentet beviljas 3 000 000 mk.

Anslaget får användas till betalning av räntestöd enligt lagen om utjämning av räntan för offentligt understödda export- och fartygskrediter (1137/1996, ändr. 1119/1997 och 809/1998). Anslaget kan också användas till betalning av förvaltningsarvode till bolaget Fide Ab, som avses i lagen om ett ränteutjämningsbolag för offentligt understödda exportkrediter (1136/1996, ändr. 1120/1997 och 808/1998).

Förklaring: I samband med budgetpropositionen avlåter regeringen till riksdagen en proposition med förslag till ändring av lagen om utjämning av räntan för offentligt understödda export- och fartygskrediter.

Enligt uppskattning uppgår ränteutjämningsavtalen för nya exportkrediter 2000 till 1 500 milj. mk. Däremot ingås enligt uppskattning inga ränteutjämningsavtal för fartygskrediter 2000. Efter 2000 uppskattas ränteutjämningsavtalen för offentligt understödda export- och fartygskrediter årligen uppgå till sammanlagt 4 000 milj. mk.

Ränteutjämningsavtalen för exportkrediter beräknas orsaka staten utgifter om 3 000 000 mk 2000, 13 000 000 mk 2001, 22 000 000 mk 2002, 31 000 000 mk 2003 och 38 000 000 mk 2004. Enligt uppskattning orsakar ränteutjämningsavtalen för fartygskrediter inte staten några räntestödsutgifter 2000. Räntestödsutgifterna för fartygskrediter beräknas uppgå till 6 000 000 mk 2001, 26 000 000 mk 2002, 44 000 000 mk 2003 och 59 000 000 mk 2004.

2000 anslag	3 000 000
1999 anslag	9 000 000
1998 bokslut	4 718

Räntestödsutgifterna orsakas av de räntestöds-krediter som beviljats före 1998 och av de bevillningsfullmakter som finns i de lagar som nämns i motiveringens beslutsdel och som gällde före 1998.

2000 anslag	20 000 000
1999 anslag	25 000 000
1998 bokslut	16 319 991

60. *Överföringar till statsgarantifonden (förslagsanslag)*

Under momentet beviljas 100 000 mk.

Anslaget får användas till betalning av ersättningsutgifter som föranleds av garantier som beviljas med stöd av lagen om statsgarantifon-

47. *Räntestöd för krediter som beviljas av Finlands Exportkredit Ab (förslagsanslag)*

Under momentet beviljas 20 000 000 mk.

Anslaget får användas till betalning av räntestöd, valutakursförluster och ersättning för förluster som uppstått av borgen enligt lagen om räntestödslån för finansiering av fartygsleveranser (1093/1985, ändr. 1258/1987, 1069/1988 och 1363/1989), lagen om räntestöd för finansiering av fartygsleveranser (1173/1990, ändr. 1102/1993) och lagen om räntestöd till Finlands Exportkredit Ab och om ersättning för bolagets valutakursförluster samt om statsborgen för bolagets kreditgivning (1364/1989, ändr. 242/1992, 1408/1995 och 1371/1996).

Förklaring: Avsikten är att anslaget skall användas som följer:

	mk
Räntestöd för fartygsanskaffningar	15 000 000
Annat räntestöd vid utlåning	5 000 000
Sammanlagt	20 000 000

Räntestödslånen beräknas orsaka staten utgifter som följer (milj. mk):

	2001	2002	2003	2004
Räntestöd för fartygsanskaffningar	13	11	10	6
Annat räntestöd vid utlåning	5	5	5	3
Sammanlagt	18	16	15	9

den (444/1998) och lagen om exportgaranti (479/1962). Anslaget får också användas till betalning av ersättningsutgifter som föranleds av garantiförbindelser som avgivits i statsgarantiverksamheten med stöd av lagar gällande denna (375/1963, 573/1972 och 609/1973) och av garantier som beviljats med stöd av lagen om statsgarantier för tryggande av basråvaruförsörjningen (651/1985), lagen om statens kapitalgarantier (594/1992) och lagen om statens konsolideringsgarantier (529/1993).

2000 anslag	100 000
1999 anslag	100 000
1998 bokslut	—

80. Strukturpolitik

Förklaring: Näringspolitikens mål är att göra ekonomin effektivare och öka välfärden i samhället. Genom näringspolitiken vill man upprätthålla och förbättra förutsättningarna för företagsverksamhet och därmed också företagens konkurrenskraft. De ekonomiska strukturerna och konkurrenskraften utvecklas på mest hållbara och effektiva sätt då resursallokeringen styrs av marknaden. De åtgärder som den offentliga makten vidtar skall vara så övergripande, allmänna och neutrala som möjligt vad gäller fördelningen mellan företag och sektorer. Vid sidan av industrin har serviceföretagen nu börjat omfattas av den offentliga maktens åtgärder. Även om marknaden är primär har den offentliga makten en viktig uppgift när det gäller att skapa och upprätthålla materiella och i allt större utsträckning även immateriella grundläggande strukturer samt att avhjälpa problem på marknaden.

Stödprogram för enskilda sektorer kan vara nödvändiga i vissa undantagsfall. Sådana undantagsfall har utgjorts av livsmedelsindustrins anpassning till EU-medlemskapet och den snedvridna konkurrens som drabbat varvsindustrin på grund av att olika länder har beviljat sina företag betydande verksamhetsstöd. I dessa fall har det varit nödvändigt att även i Finland bevilja enskilda sektorer tidsbegränsade stöd. Den övergångstid som livsmedelsindustrin beviljats på grund av anpassningen till EU-medlemskapet upphör 1999. Fr.o.m. 2000 kan sektorn med stöd av de allmänna kriterierna för företagsstöd få investeringsstöd som delvis finansieras av EU. Andelen nationell medfinansiering av detta stöd budgeteras under moment 32.30.62. Även stödprogrammet för varvsindustrin är tidsmässigt begränsat och strävan är att det skall upphöra helt och hållet.

Anslagen under kapitlet Strukturpolitik fördelar sig som följer (1 000 mk):

	År 1998 bokslut	År 1999 budget	År 2000 budgetprop.
42. Understöd för tryggnad av varvsindustrins konkurrensförutsättningar (reservationsanslag 3 år)	265 000	162 000	75 000
(43.) Stöd till livsmedelsindustrins investeringar och anpassning av dess produktionsstruktur (reservationsanslag 3 år)	47 000	35 000	-
(44.) Räntestöd för minuthandels investeringar inom glesbygdsområden (förslagsanslag)	45	5	-
Sammanlagt	312 045	197 005	75 000

I samband med beredningen av budgetpropositionen har handels- och industriministeriet preliminärt uppställt följande resultatmål för strukturpolitikens resultatområde 2000:

— Den gynnsamma strukturuomvandlingen i fråga om företagsverksamhet fortgår och de finska företagens konkurrenskraft förbättras.

— Utvecklingsförutsättningarna för serviceföretag är likadana som för andra företag.

— Varvsindustrin kan konkurrera på internationell nivå utan stöd.

42. Understöd för tryggnad av varvsindustrins konkurrensförutsättningar (reservationsanslag 3 år)

Under momentet beviljas 75 000 000 mk.

Anslaget får enligt de grunder som handels- och industriministeriet fastställer användas till betalning av understöd till finska varvsföretag på grundval av kontrakt om nybyggnad och

ombyggnad av fartyg. Anslaget används till betalning av understöd som beviljats under åren 1997-1999.

Förklaring: Under åren 1996-1997 fick understöd beviljas för nybyggnad och ombyggnad av fartyg så, att kontraktens sammanlagda värde fick vara högst 8 000 000 000 mk. Motsvarande sammanlagda summa för 1998 och 1999 var 5 000 000 000 mk. År 1999 fick understöd beviljas för nybyggnader och ombyggnader till värde av högst 2 400 000 000 mk. Understöd har kunnat beviljas för högst den procent av kontraktsvärdet för fartyget som fastställts av Europeiska gemenskapernas kommission.

Inom EU regleras understöden till varvsindustrin av det s.k. sjunde skeppsbyggnadsdirektivet och fr.o.m. ingången av 1999 även av en förordning av rådet gällande stöd för skeppsbyggnad. Direktivet har möjliggjort ett direkt produktionsstöd upp till ett godkänt maximibelopp till varvsindustrin i medlemsländerna. För att den finska varvsindustrins konkurrensförutsättningar i förhållande till konkurrenterna i EU skall tryggas har det beslutats att EU:s stödsystem alltjämt skall tillämpas i Finland. Giltighetstiden för EU:s skeppsbyggnadsdirektiv upphör 31.12.2000.

Åren 1996-2000 beräknas användningen av bevillningsfullmakten uppgå till sammanlagt 812 000 000 mk. Utbetalningen av stödet sker i den takt som arbetet framskrider.

Användningen av bevillningsfullmakten för 1998 och 1999 beräknas orsaka staten utgifter

om 75 000 000 mk 2000 och 50 000 000 mk 2001.

2000 anslag	75 000 000
1999 anslag	162 000 000
1998 bokslut	265 000 000

(43.) *Stöd till livsmedelsindustrins investeringar och anpassning av dess produktionsstruktur (reservationsanslag 3 år)*

Förklaring: Momentet har slopats i budgeten.

Övergångsstöd för investeringar som förutsätts av den primära livsmedelsindustrins anpassning till EU-medlemskapet beviljas fram till utgången av 1999. Fr.o.m. 2000 kan sektorn med stöd av de allmänna kriterierna för företagsstöd få investeringsstöd som delvis finansieras av EU. Andelen nationell medfinansiering har överförts till moment 32.30.62.

1999 anslag	35 000 000
1998 bokslut	47 000 000

(44.) *Räntestöd för minuthandelns investeringar inom glesbygdsområden (förslagsanslag)*

Förklaring: Momentet och anslaget under det har slopats i budgeten.

1999 anslag	5 000
1998 bokslut	45 453

Huvudtitel 33

SOCIAL- OCH HÄLSOVÅRDSMINISTERIETS FÖRVALTNINGSOMRÅDE

Förklaring: Det totala antalet anställda inom förvaltningsområdet beräknas år 2000 motsvara 3 400 årsverken. Social- och hälsovårdsministeriets förvaltningsområde har till uppgift att för befolkningen säkerställa en hälsosam livsmiljö, god hälsa och funktionsförmåga samt tillräcklig utkomst och social trygghet under olika livssituationer.

Omkring en tredjedel av socialutgifterna finansieras via statsbudgeten. Andelen för social- och hälsovårdsministeriets huvudtitel uppgår till ca 23 %. Överföringsutgifterna till hushållen, kommunerna och samkommunerna utgör de största utgiftsposterna under huvudtiteln.

Det stabiliserade läget när det gäller finansieringen inom statsekonomi, det förbättrade sysselsättningsläget, inbesparingarna inom socialskyddet och de strukturella reformerna har lindrat utgiftstrycket inom social- och hälsovårdsministeriets förvaltningsområde samt underlättat finansieringen av socialskyddet. Socialutgifternas andel av bruttonationalprodukten har gått ner till den genomsnittliga nivån i EU-länderna. Andelen beräknas understiga 27 % år 2000. De viktigaste utmaningarna i verksamhetsmiljön hänför sig till långtidsarbetslösheten, den ekonomiska utvecklingen, den åldrande befolkningen samt en hållbar finansiering av socialskyddet. De stora åldersklasserna närmar sig den ålder som är av avgörande betydelse med tanke på pensioneringen. Möjligheterna för arbetstagarna att orka i arbetet, den fortsatta karriären och upprätthållandet av arbets- och funktionsförmågan framhävs de närmaste åren. När det gäller den sociala tryggheten intar Europeiska unionen en allt starkare ställning som verksamhetsmiljö.

Utgångspunkten för social- och hälsovårdspolitikerna är att bevara det nordiska välfärdssamhället. Socialskyddet stöder för sin del människors möjligheter att klara olika livssituationer samt deras aktiva deltagande. Målet är att främja åtgärder med vilka utslagning och anhopning av missgynnsamma omständigheter kan förebyggas och minskas. Kvaliteten och tillgången på social- och hälsovårdstjänster tryggas i hela landet.

Social- och hälsovårdsministeriets verksamhet stöder sig på tidigare års strategiska linjedragningar samt de social- och hälsovårdspolitiska aspekter som betonas i regeringsprogrammet. Att arbete prioriteras är en central fråga med tanke på socialskyddet. Revideringen av socialskyddsformånerna, beskattningen och serviceavgifterna fortgår så att det alltid är ekonomiskt lönsamt att ta emot arbete. Sambandet mellan socialförsäkringsavgifter och socialförsäkringsformåner förbättras. När det gäller finansieringen av socialskyddet blir läget bättre, om sysselsättningsgraden stiger och den genomsnittliga åldern då arbetstagarna lämnar arbetsmarknaden stiger tydligt. Att främja befolkningens hälsa godtas som en av de faktorer som styr det offentliga beslutsfattandet och den offentliga verksamheten. De kommunala social- och hälsovårdstjänsterna skall finnas tillgängliga för alla och de skall fortfarande finansieras huvudsakligen med skattemedel. Effekti-

va och fungerande vårdservicekedjor, en ändamålsenlig nivåstrukturering av vården och utnyttjande av ny teknik betonas. I det nya mål- och verksamhetsprogrammet för social- och hälsovården åren 2000-2003 fastställs prioriteringarna inom social- och hälsovården de närmaste åren.

Utöver de grundläggande uppgifterna har social- och hälsovårdsministeriets förvaltningsområde uppställt följande strategiska allmänna mål för verksamheten år 2000:

- Socialskyddets motivationsverkan och finansieringen av socialskyddet.
- Arbetstagarnas möjligheter att orka i arbetet och fortsätta arbetskarriären.
- Förebyggande och avbrytande av utslagningen.
- Hälsosamma levnadssätt, funktionsförmåga och en god livsmiljö.
- Tryggade social- och hälsovårdstjänster och effektiviserad vårdpraxis.
- Starkare jämlikhet.
- Effektiviserad styrning och övervakning.

De konkreta åtgärder som målen förutsätter ingår i motiveringen till kapiteln och momenten under huvudtiteln. I de resultatavtal som utarbetas med ämbetsverken och inrättningarna inom förvaltningsområdet avtalas om inrättningarnas ansvar i fråga om uppnåendet av de strategiska målen.

Förvaltningsområdets utgifter kapitelvis 1998-2000

	År 1998 bokslut 1000 mk	År 1999 statsbudget 1000 mk	År 2000 förslag 1000 mk	Ändring 1999-2000 ±1000 mk ±%	
01. Social- och hälsovårdsministeriet	223 067	260 700	230 600	-	30 100 - 12
02. Forsknings- och utvecklingscentralen för social- och hälsovården	103 890	109 100	112 000	+	2 900 + 3
03. Arbetslöshetsnämnden	8 849	9 900	8 944	-	956 - 10
04. Prövningsnämnden	8 401	8 355	8 118	-	237 - 3
05. Försäkringsinspektionen	—	100	—	-	100 - 100
06. Rättsskyddscentralen för hälsovården	10 288	11 400	19 000	+	7 600 + 67
07. Institutet för arbetshygien	177 500	183 500	197 000	+	13 500 + 7
08. Folkhälsoinstitutet	168 798	176 878	179 350	+	2 472 + 1
09. Social- och hälsovårdens produkt-tillsynscentral	19 079	21 290	23 000	+	1 710 + 8
10. Strålsäkerhetscentralen	83 198	87 400	53 000	-	34 400 - 39
11. Läkemedelsverket	7 886	8 300	8 296	-	4 - 0
12. Statens skolhem	4 053	3 497	3 897	+	400 + 11
13. Arbetarskyddets distriktsförvaltning	107 517	111 680	113 433	+	1 753 + 2
14. Statens sinnesjukhus	8 220	11 020	2 420	-	8 600 - 78
15. Utjämning av familjekostnader	8 361 141	8 327 000	8 269 400	-	57 600 - 1
16. Allmän familjepension	245 642	248 500	248 000	-	500 - 0
17. Utkomstskydd för arbetslösa	4 074 162	3 768 000	3 465 000	-	303 000 - 8
18. Sjukförsäkring	1 086 493	2 455 000	2 000 000	-	455 000 - 19
19. Pensionsförsäkring	8 825 315	8 411 000	8 353 500	-	57 500 - 1
20. Olycksfallsförsäkring	75 003	79 000	75 000	-	4 000 - 5
21. Frontveteranpensioner	826 197	778 100	720 000	-	58 100 - 7
22. Ersättning för skada, ådragen i militärtjänst och vissa utgifter för rehabilitering	1 771 841	1 727 900	1 667 300	-	60 600 - 4

Förvaltningsområdets utgifter kapitelvis 1998-2000

	År 1998 bokslut 1000 mk	År 1999 statsbudget 1000 mk	År 2000 förslag 1000 mk	Ändring 1999-2000 ±1000 mk ±%	
23. Annat skydd för personer som lidit skada av krig	21 919	21 000	20 500	-	500 - 2
28. Annat utkomstskydd	58 100	63 700	63 000	-	700 - 1
32. Av kommunerna anordnad social- och hälsovård	14 029 700	13 787 700	14 226 000	+	438 300 + 3
53. Hälsofostran och -övervakning	40 749	47 950	47 950		— —
57. Semesterverksamhet	915 933	882 100	947 000	+	64 900 + 7
92. Användningen av avkastningen av Penningautomatföreningens verksamhet	1 735 000	1 912 500	1 930 000	+	17 500 + 1
Sammanlagt	42 997 942	43 512 570	42 991 708	-	520 862 - 1

01. Social- och hälsovårdsministeriet

Förklaring: Social- och hälsovårdsministeriet koncentrerar sig på att konkretisera de strategiska mål för förvaltningsområdet som uppställts i förklaringsdelen i motiveringen till huvudtiteln. Under år 2000 uppmärksammas följande frågor:

— Att genomföra de förslag som arbetsgrupperna för utredande av socialskyddets aktiverande och sporrande verkan har lagt fram.

— Att fortsätta det nationella åldersprogrammet.

— Att inleda ett forskningsprogram som gäller att göra det lättare för arbetstagarna att orka i arbetet och fortsätta arbeta.

— Att verkställa verksamhetslinjerna i arbetarskyddsstrategin med särskild tonvikt på upprätthållandet av arbetsförmågan hos den åldrande arbetskraften.

— Att stärka samarbetet mellan förvaltningsområdena när det gäller att hejda utslagningstrenden.

— Att vidta de åtgärder som ingår i den nationella narkotikastrategin.

— Att inleda forskningsprojektet Hälsa 2000.

— Att vidta åtgärder inom projektet för utveckling av hälso- och sjukvården.

— Att utveckla den regionala servicen och kunnandet inom socialvården.

— Att utveckla åldringsservicen.

— Att utreda avgiftspolitik och systemet med avgiftstak inom social- och hälsovården.

— Att genomföra mål- och verksamhetsprogrammet för social- och hälsovården.

— Att utnyttja datateknik och telematik vid utvecklandet av social- och hälsovårdens funktioner och service.

— Att inleda integreringen av principen om lika möjligheter för män och kvinnor inom olika sektorer.

— Att slutföra utvärderingen av jämlikhetslagens verkningar.

— Att stärka social- och hälsovårdsministeriets styrgrepp genom att genomföra mål- och verksamhetsprogrammet för social- och hälsovården åren 2000 – 2003.

— Att utveckla resultatstyrningen och concernsamarbetet inom förvaltningsområdet så att sakkunskapen inom hela förvaltningsområdet utnyttjas effektivt vid beredningen av beslutsfattandet.

— Att införa en kvalitetsstrategi för förvaltningsområdet.

För den avgiftsbelagda verksamhetens del baserar sig social- och hälsovårdsministeriets budget på nettobudgetering. De inkomster som intäktsförs under omkostnadsmomentet utgörs av i lagen om bestridande av kostnaderna för försäkringsinspektionen (479/1944) avsedda inkomster från arbetslöshetskassor, inkomster enligt social- och hälsovårdsministeriets beslut om läkemedelsprismyndens avgiftsbelagda prestationer, som utfärdats med stöd av lagen om grunderna för avgifter till staten (150/1992), inkomster enligt det beslut av social- och hälsovårdsministeriet som gäller arbetarskyddsförvaltningens avgiftsbelagda prestationer (385/1998) samt ersättningar enligt 34 § penningautomatförordningen (676/1967).

21. Omkostnader (reservationsanslag 2 år)

Under momentet beviljas ett nettoanslag om 173 600 000 mk.

Anslaget får även användas för anordnande av huvudfesten på den nationella veterandagen samt till betalning av utgifter för beredskapen med tanke på det medicinska räddningsväsendet och undantagsförhållanden och anskaffning av anordningar och inventarier i samband härmed.

Av anslaget får högst 1 500 000 mk användas till betalning av utgifter för utbildning inom företagshälsovården och för genomförande av projekt i samband med utvecklandet av personalstrukturen inom företagshälsovården.

Förklaring: Vid dimensioneringen av anslaget har såsom tillägg beaktats 171 000 mk i överföring av utgifter för ett årsverke från moment 31.24.21 och 375 000 mk som kostnader för personalmatsalarnas lokaliteter.

Vid dimensioneringen av anslaget har såsom avdrag beaktats 290 000 mk i överföring till moment 33.08.21, 943 000 mk i överföring till moment 33.13.21 och 204 000 mk i överföring till moment 34.01.21 samt ett anslag om 19 500 000 mk som ingick som engångsutgift i budgeten för 1999.

Utgifter och inkomster:	mk
Bruttoutgifter	180 762 000
Särskilda utgifter för den avgiftsbelagda verksamheten	7 257 000
Övriga omkostnader	173 505 000

Bruttoinkomster	7 162 000
Inkomster av den avgiftsbelagda verksamheten	7 162 000
— offentligrättsliga prestationer	6 162 000
— övriga prestationer	1 000 000
Nettoutgifter	173 600 000
2000 anslag	173 600 000
1999 anslag	193 000 000
1998 bokslut	197 467 003

62. Statlig medfinansiering för social- och hälsovårdsministeriets vidkommande för projekt i vilka EU:s strukturfonder deltar (förlagsanslag)

Under momentet beviljas 5 000 000 mk.

År 2000 får nya beslut om beviljande av medel fattas till ett sammanlagt belopp av 20 500 000 mk.

Anslaget får användas till betalning av den nationella medfinansieringen i målprogram som delfinansieras med medel ur Europeiska unionens regionala utvecklingsfond och socialfond, i gemenskapsinitiativprogram och pilotprojekt samt tekniskt bistånd för statens vidkommande.

Anslaget får även användas till betalning av konsumtionsutgifter för genomförandet av ovan nämnda program samt löneutgifter, resekostnader o.a. dyl. utgifter för nödvändig personal motsvarande högst två årsverken.

En del av anslaget utgör regionutvecklingspengar enligt 6 § lagen om regional utveckling (1135/1993).

Förklaring: På grund av ovan nämnda fullmakt att bevilja medel beräknas att staten åsamkas utgifter om 5 milj. mk år 2000, 11 milj. mk år 2001 och 4,5 milj. mk år 2002.

Den fullmakt att bevilja medel som inom social- och hälsovårdsministeriets förvaltningsområde har reserverats för statlig medfinansiering i EU:s målprogram, gemenskapsinitiativ och pilotprojekt beräknas fördela sig enligt program som följer:

	Mål 1	Mål 2	Mål 3	Gemenskapsinitiativ	Sammanlagt
	Mmk	Mmk	Mmk	Mmk	Mmk
ERUF	5,0	1,5	-	-	6,5
ESF	-	-	10,0	4,0	14,0
Sammanlagt	5,0	1,5	10,0	4,0	20,5

Social- och hälsovårdsministeriet beslutar om användningen av medfinansieringen inom ministeriets förvaltningsområde i enlighet med de ekonomiska ramarna för EU-programmen.

Anslaget är en överföring från moment 33.01.63.

2000 anslag 5 000 000

63. (33.01.61) *Vissa specialprojekt* (reservationsanslag 3 år)

Under momentet beviljas 26 500 000 mk.

Anslaget får användas till finansiering av utvecklings- och försöksprojekt som stöder social- och hälsovårdsministeriets strategiska beslutsfattande, det internationella samarbete som hör samman med dem samt till betalning av omkostnader och finansieringsunderstöd som föranleds av de olika förvaltningsområdenas gemensamma projekt.

Anslaget får dessutom användas till finansiering av projekt enligt de ramprogram och särskilda program som EU godkänner.

Anslaget får användas till avlöning av personal motsvarande högst tre årsverken.

Förklaring: Vid dimensioneringen av anslaget har såsom avdrag beaktats 20 500 000 mk, varav 5 000 000 mk är en överföring till moment 33.01.62.

Avsikten är att anslaget skall användas för genomförandet av bl.a. följande projekt:

Fortsättning och effektivisering av pågående projekt

— Det nationella åldersprogrammet (IKO-MI)

— Projektet gällande förebyggande av våld mot kvinnor samt förebyggande av prostitution som ingår i regeringens jämställdhetsprogram

— Projektet Hälso- och sjukvård för 2000-talet

— Verkställande av socialpolitiska förstadsprojekt

— Försök med social kreditgivning

— Välfärdsklusterverksamhet samt genomförande av strategin för utnyttjande av datateknologin inom social- och hälsovården

EU:s särskilda program

— Nationell medfinansiering i programmet DAPHNE

— Projekt inom EU:s IV jämställdhetsprogram

Nya projekt

— Genomförande av mål- och verksamhetsprogrammet för social- och hälsovården

— Ett projekt som gäller specialservice som bildar nätverk

— Forsknings- och åtgärdsprogram som gör det lättare för arbetstagarna att orka i arbetet

2000 anslag 26 500 000

1999 anslag 42 700 000

1999 tilläggsb. 1 455 000

67. *Internationella medlemsavgifter och finansiella bidrag* (förslagsanslag)

Under momentet beviljas 25 500 000 mk.

Anslaget får användas till betalning av internationella organisationers medlemsavgifter, finansiella bidrag och utgifter för stödande av speciella program.

2000 anslag 25 500 000

1999 anslag 25 000 000

1998 bokslut 25 599 998

02. Forsknings- och utvecklingscentralen för social- och hälsovården

Förklaring: Forsknings- och utvecklingscentralen för social- och hälsovården (Stakes) skall producera information och kunskaper i syfte att främja hälsa och välfärd samt garantera högklassiga och resultatrika social- och hälsovårdstjänster för hela befolkningen på lika grunder och med tonvikt på klienternas och användarnas behov.

Under år 2000 påverkas Stakes verksamhet av regeringens social- och hälsovårdspolitiska linjedragningar samt av mål- och verksamhetsprogrammet för social- och hälsovården. Stakes forsknings- och utvecklingsprojekt och informationsproduktion inriktas på att tjäna nämnda program. Verksamheten utvecklas enligt förslagen i den internationella utvärdering av Stakes som blev klar 1999. Verksamheten inriktas på att tjäna utvecklings- och informationsbehoven inom social- och hälsovårdssektorn i kommunerna och samkommunerna. Utvecklingsenheten för internationellt samarbete vid Stakes tillhandahåller sakkunnigtjänster i anslutning till utvecklings-samarbetet inom det sociala området, hälsovården och befolkningsfrågor samt annat utlandsbistånd och fullföljer projekt inom detta område. Den internationella verksamhetens volym påverkas i synnerhet av hur Stakes klarar sig i konkurrensen om sådana utvecklingsprojekt i Öst- och Centraleuropa som EU finansierar. Den i administrativt hänseende självständiga Stiftelsen för alkoholforskning främjar och stöder alkoholforskning och annan rusmedelsforskning genom att dela ut stipendier och genom att bedriva eller låta bedriva forskning samt genom att idka publikationsverksamhet i anslutning till forskningen.

Social- och hälsovårdsministeriet har preliminärt uppställt följande resultatmål för Stakes år 2000:

— Stakes utvärderar förändringarna i välfärdspolitiken och fäster särskild uppmärksamhet vid utvecklingen i anslutning till bristande jämlikhet, utslagning och fattigdom.

— Inom programmet för främjande av hälsa och välfärd utvecklas lokala och regionala förebyggande social- och hälsovårdspolitiska strategier och metoder i samarbete med kommunala och regionala aktörer och de övriga förvaltningsområdena.

— Aktivprogrammet koordinerar projekt som syftar till att förebygga utslagning och aktivera långtidsklienter genom att stärka arbets- och verksamhetsförutsättningarna. Programmet genomförs i samarbete med social- och hälsovårdsministeriet och arbetsministeriet.

— Social- och hälsovårdstjänsternas effekter och en kontinuerlig vård främjas med smidiga servicekedjor som mål. I samband härmed utvecklas lösningar gällande boendet samt mångsidig service inom den öppna vården och hjälpmedel som stöder boendet, i synnerhet inom åldringsvården och den psykiska hälsovården.

— Stakes deltar i utvecklandet av kriterier och kvalitetsmätare som behövs för uppföljning av att de social- och hälsovårdstjänster som tillhandahålls är likvärdiga.

— Stakes genomför utvecklingsprojekt inom social- och hälsovården i samarbete med kommunala och regionala aktörer.

— Stakes producerar information om alkoholsituationen. Förändringarna inom användningen av narkotika och andra rusmedel följs upp med hjälp av undersökningar och statistik och Stakes deltar i utvecklingen av behövliga tjänster.

— Stakes samarbetar med social- och hälsovårdsministeriet och utbildningsmyndigheterna i syfte att utveckla förskolepedagogiken och samordna utbildningen inom social- och hälsovården med arbetslivet.

— Informationsförmedlingen och möjligheterna att utnyttja information som grundar sig på statistik och register inom social- och hälsovården utvecklas genom att nya indikatorer produce-

ras samt genom att teknologin för informationsöverföring förnyas i samarbete med social- och hälsovårdsministeriet.

— Forskningen kring utvärderingen av metoderna inom social- och hälsovården samt informationen i anslutning därtill effektivteras.

— Stakes, i synnerhet centralen för datateknologiskt kunnande inom social- och hälsovården, deltar i genomförandet av förvaltningsområdets informationsteknologiska strategi.

— På uppdrag av social- och hälsovårdsministeriet gör Stakes utredningar i anslutning till utvecklandet av lagstiftningen på området.

Stakes bistår social- och hälsovårdsministeriet bl.a i frågor som gäller mun- och tandvård, hjälpmedel och internationellt samarbete. Stakes deltar på bemyndigande av social- och hälsovårdsministeriet i utvecklandet av kvaliteten på social- och hälsovårdstjänsterna och i förmedlingen av information om narkotika.

På basis av forsknings- och utvecklingsarbetet samt dataarkiv och information produceras avgiftsbelagd service i form av utbildning, konsultering och dataprodukter.

Tabellen med jämförelsetal beskriver utvecklingen inom den avgiftsbelagda verksamheten. I kalkylen för år 2000 ingår 2 700 000 mk som kostnader som föranleds av projekt för närområdes-samarbete i regi av Utvecklingsenheten för internationellt samarbete vid Stakes. Kostnaderna täcks genom användningsrätten till odelade anslag inom utrikesministeriets förvaltningsområde. I intäkterna och kostnaderna i kalkylen ingår dessutom 1 300 000 mk som övrig finansiering utifrån för verksamheten vid Utvecklingsenheten för internationellt samarbete. I kalkylen ingår of- fentligrättsliga prestationer och prestationer som prissätts på företagsekonomiska grunder.

	1998	1999	2000
	Bokslut	Uppskattn.	Budget- prop.
Inkomster av den avgiftsbelagda verksamheten tmk	32 343	20 163	19 297
Särkostnader för den avgiftsbelagda verksamheten tmk	36 866	22 963	22 588
Driftsåterstod tmk	-4 523	-2 800	-3 291
Driftsåterstoden i % av inkomsterna	-14	-14	-17
Andel av gemensamma kostnader tmk	2 841	1 863	1 987
Totala kostnader tmk	39 707	24 826	24 575
Underskott tmk	-7 364	-4 663	-5 278
Underskottet i % av inkomsterna	-23	-23	-27
Inkomsterna i % av de totala kostnaderna	81	81	79

Inkomsterna av den avgiftsbelagda verksamheten täcker 85 % av särkostnaderna för den avgiftsbelagda servicen.

Inkomsterna och särkostnaderna sjunker 1999 och 2000 eftersom flera större projekt har avslutats vid Utvecklingsenheten för internationellt samarbete under 1998.

21. Omkostnader (reservationsanslag 2 år)

Under momentet beviljas ett nettoanslag om 112 000 000 mk.

Anslaget får även användas till betalning av medlemsavgifter samt till betalning av utgifter för användningen av social- och hälsovårdens statistikdatabas och utgifter för forsknings- och utvecklingsverksamhet som på uppdrag el-

ler i form av samprojekt bedrivs utanför Forsknings- och utvecklingscentralen för social- och hälsovården samt för statsbidrag till Stiftelsen för alkoholforskning och till betalning av utgifter som verksamheten vid Stiftelsen för alkoholforskning åsamkar Forsknings- och utvecklingscentralen för social- och hälsovården samt till betalning av understöd för kompletterande

utbildning och utgifter för projekt som genomförs i utlandet.

Förklaring: Av anslaget har 3 225 000 mk reserverats för betalning av statsbidrag till Stiftelsen för alkoholforskning.

Vid dimensioneringen av anslaget har såsom tillägg beaktats kostnaderna för justering av hyresavtalen för lokaliteter.

Utgifter och inkomster:	mk
Bruttoutgifter	137 837 000
Särskilda utgifter för den avgiftsbelagda verksamheten	18 497 000
Särskilda utgifter för samfinansierad verksamhet	7 040 000
Övriga omkostnader	112 300 000

Bruttoinkomster	25 837 000
Inkomster av den avgiftsbelagda verksamheten	17 997 000
Inkomster av samfinansierad verksamhet	7 040 000
Övriga inkomster	800 000
Nettoutgifter	112 000 000

2000 anslag	112 000 000
1999 anslag	109 100 000
1998 bokslut	103 890 397

03. Arbetslöshetsnämnden

Förklaring: Arbetslöshetsnämnden är första besvärinstans i ärenden som gäller arbetslöshetsdagpenning, arbetsmarknadsstöd, medlemskap i arbetslöshetskassor, studiesociala förmåner för arbetskraftspolitisk vuxenutbildning, alterneringsersättning och stöd för arbetslösa frivilliga studier samt i vissa lönegarantiärenden. Dessutom är den enda besvärinstans i ärenden som baserar sig på lagen om utbildnings- och avgångsbidragetsfonden.

År 1998 anhängiggjordes 9 969 ärenden. Antalet ärenden som anhängiggörs under år 2000 beräknas uppgå till ca 9 500. Tillämpningen av förvaltningsprocesslagen i arbetslöshetsnämnden kommer att öka antalet olika förberedande åtgärder innan ett besvär ärende avgörs. Till största delen torde dessa förberedande åtgärder vara skriftliga, dvs. olika tilläggsutredningar och hörande av part.

Social- och hälsovårdsministeriet har preliminärt uppställt följande resultatmål för arbetslöshetsnämnden år 2000:

Behandlingstiden för besvär som avgjorts av arbetslöshetsnämnden var i genomsnitt sex månader år 1998. Nämnden har som mål att få behandlingstiden ner till en nivå som är skälig med tanke på de ändringssökandes rättsskydd, dvs. ca fem månader år 2000. Med till buds stående resurser kan ca 10 000 ärenden avgöras år 2000, dvs. ca 500 ärenden fler än antalet nya ärenden som enligt beräkningarna kommer att anhängiggöras.

Kostnaderna per beslut var 811 mk år 1998. Produktiviteten var 325 ärenden/årsverke år 1998. År 2000 beräknas produktiviteten uppgå till 303 ärenden/årsverke.

Målet är att avgörandena kvalitativt sett skall ligga på en sådan nivå att ändringsgraden vid försäkringsdomstolen i fråga om de beslut som arbetslöshetsnämnden har fattat med anledning av besvär kvarstår på samma nivå som 1998, dvs. på ca 14 %.

Arbetslöshetsnämndens prestationer, dvs. beslut som meddelas med anledning av besvär, är avgiftsfria.

21. Omkostnader (reservationsanslag 2 år)	2000 anslag	8 944 000
Under momentet beviljas 8 944 000 mk.	1999 anslag	9 900 000
	1998 bokslut	8 849 000

04. Prövningsnämnden

Förklaring: Prövningsnämnden är en nämndliknande besvärinstans för socialförsäringen och kan jämföras med en specialdomstol. Den är första besvärinstans i folkpensionsärenden, i rehabiliteringsärenden som Folkpensionsanstalten behandlar och i ärenden som gäller allmänt bostadsbidrag samt högsta besvärinstans i sjukförsäkringsärenden samt i ärenden som gäller bostadsbidrag för pensionstagare, barnbidrag, stöd för hemvård av barn och privatvård, militärunderstöd och moderskapsunderstöd.

År 1998 inkom 10 981 besvärsskrifter till prövningsnämnden. Av besvären gällde 7 063 Folkpensionsanstaltens avgöranden i pensionsärenden, och 540 rehabiliteringsärenden, 963 sjukförsäkringsärenden och 2 138 ärenden som gällde allmänt bostadsbidrag inkom. År 2000 beräknas antalet besvärärenden förbli på samma nivå. Under de senaste åren har antalet besvärärenden sjunkit något. Med normal arbetsinsats kan nämnden avgöra ca 12 000 besvärärenden. År 1998 behandlades 12 754 besvärärenden. Antalet obehandlade besvärärenden har således sjunkit klart.

Den genomsnittliga behandlingstiden när det gäller besvär var sex månader fem dagar år 1998. Målet är att den genomsnittliga behandlingstiden skall förkortas till under sex månader. Särskild uppmärksamhet skall fästas vid förkortandet av de behandlingstider som överstiger den genomsnittliga behandlingstiden. Målet är att behandlingstiden på lång sikt skall förkortas till 4-5 månader.

Målet är också att den tekniska kvaliteten på avgörandena skall ligga på samma nivå som tidigare så att ändringsgraden vid försäkringsdomstolen i fråga om prövningsnämndens beslut kvarstår oförändrad, dvs. kring ca 18 %. Målet är också att utveckla motiveringarna till prövningsnämndens beslut så, att också de avgöranden som innehåller medicinska aspekter allt oftare motiveras individuellt.

Kostnaderna per beslut var 664 mk år 1998 och har beräknats vara 696 mk år 1999 samt uppskattats till 710 mk år 2000. Styckkostnaderna har kvarstått på ungefär samma nivå de senaste åren.

Produktiviteten (avgjorda ärenden/årsverke) var 472 år 1998. Under 1999 och 2000 beräknas produktiviteten kvarstå på samma nivå.

Prövningsnämndens samtliga prestationer är avgiftsfria.

21. Omkostnader (reservationsanslag 2 år)	2000 anslag	8 118 000
Under momentet beviljas 8 118 000 mk.	1999 anslag	8 355 000
	1998 bokslut	8 401 000

05. Försäkringsinspektionen

Förklaring: Försäkringsinspektionen skall övervaka och inspektera försäkrings- och pensionsanstalterna samt försäkringsmäklarna.

Social- och hälsovårdsministeriet har preliminärt uppställt följande resultatmål för Försäkringsinspektionen år 2000:

Försäkringstillsynen

Målet för tillsynen över och inspektionen av försäkringsbolagen, försäkringsföreningarna, försäkringskassorna, pensionsstiftelserna och andra försäkrings- och pensionsanstalter samt försäkringsmäklarna är att värna de försäkrades intressen och säkerställa en sund utveckling inom försäkringsverksamheten. Ett viktigt led i tillsynen över försäkrings- och pensionsanstalterna utgörs av övervakningen av anstalternas solvens. Tillsynen utförs i enlighet med den finländska lagstiftningen och Europeiska unionens försäkringsdirektiv.

Det viktigaste målet under det första fulla verksamhetsåret är att stabilisera verksamheten vid ämbetsverket och skapa betingelser för en effektiv och välfungerande försäkringstillsyn. Utvecklandet av tillsynen över finansiella konglomerat och placeringsverksamheten samt säkerställandet av ett fungerande samarbete med Finansinspektionen utgör prioriteringsområden vid sidan av den allmänna solvensövervakningen. Särskild uppmärksamhet fästs vid utvecklingen av uppföljnings-, rapporterings- och analysmetoder samt vid stabiliseringen av formerna för samarbetet mellan social- och hälsovårdsministeriet och Försäkringsinspektionen.

Ämbetsverket deltar intensivt inom EU och även annars i försäkrings- och finanstillsynsmyndigheternas internationella samarbete. Under verksamhetsåret är målet att utveckla och stabilisera fungerande internationella samarbetsrelationer och aktivt delta i beredningen inom EU.

Förvaltnings- och stödtjänster

Förvaltnings- och stödtjänsterna utvecklas för att främja en effektiv och lönsam verksamhet vid ämbetsverket. Utvecklingen av sådana datasystem som stöder den operativa försäkringstillsynen och analysen av tillsynsresultaten intar en central position inom informationsförvaltningen.

Budgeten för Försäkringsinspektionen baserar sig på nettobudgetering.

Tabell med jämförelsetal som beskriver den avgiftsbelagda verksamheten:

	2000 budgetprop.
Inkomster av den avgiftsbelagda verksamheten tmk	21 700
Särkostnader för den avgiftsbelagda verksamheten tmk	21 200
Driftsåterstöd tmk	500
— % av inkomsterna	2
Investeringsutgifter tmk	500
Inkomsterna i % av särkostnaderna	102
— Inkomsterna i % av summan av särkostnader och investeringsutgifter	100

(21.) *Omkostnader* (reservationsanslag 2 år)

Förklaring: Momentet har slopats i budgeten och bruttoutgifterna och bruttoin-

komsterna under det har budgeterats under moment 12.33.05.

1999 anslag

100 000

06. Rättsskyddscentralen för hälsovården

Förklaring: Rättsskyddscentralen för hälsovården skall enligt de uppgifter som ankommer på den se till att medborgarna får tillbörlig hälsovårdsservice genom att utöva tillsyn över yrkesutbildade personer inom hälso- och sjukvården. Rättsskyddscentralen för hälsovården skall dessutom sköta de uppgifter som åläggs den enligt bestämmelser i lagstiftningen om utredande av dödsorsak, rättspsykiatri, avbrytande av havandeskap och sterilisering eller i annan lagstiftning samt sådana andra uppgifter inom hälso- och sjukvården som vederbörande ministerium bestämmer.

År 1998 inkom sammanlagt 18 400 ärenden till Rättsskyddscentralen för hälsovården, av vilka 7 100 gällde legitimering av yrkesutbildade personer inom hälso- och sjukvården och 7 700 registrering. Antalet ärenden var ca 1 % mindre än året innan. År 1999 antas inga större förändringar ske i omfattningen av efterfrågan på de prestationer som Rättsskyddscentralen för hälsovården står för. Internationaliseringen till följd av arbetskraftens rörlighet å ena sidan och de allt mer komplicerade tillsynsfallen och klagomålen å andra sidan kräver emellertid en större arbetsmängd per ärende som skall avgöras.

Social- och hälsovårdsministeriet har preliminärt uppställt följande resultatmål för Rättsskyddscentralen för hälsovården år 2000:

För att hälsovårdsmyndigheternas synpunkter på utvecklingen av utbildningen skall komma fram följer Rättsskyddscentralen för hälsovården utbildningen av yrkesutbildade personer inom hälso- och sjukvården samt utvecklar i samarbete med social- och hälsovårdsministeriet och utbildningsmyndigheterna växelverkan mellan de medicinska fakulteterna samt yrkeshögskolorna och läroinrättningarna inom hälsovården.

När det gäller centralregistret över den yrkesutbildade hälsovårdspersonalen ändras verksamheten och förnyas innehållet så att de bättre än för närvarande motsvarar de krav som tillsynen ställer.

Rättsskyddscentralen för hälsovården deltar i den fortsatta beredningen av reformen av de föreskrifter som gäller journalhandlingar och i den eventuella uppföljningen av hur föreskrifterna fungerar.

Rättsskyddscentralen för hälsovården deltar i den fortsatta beredningen gällande vård av transsexuella och deras rättsliga ställning utgående från de förslag som en av social- och hälsovårdsministeriet tillsatt arbetsgrupp lagt fram.

Behandlingstiderna för tillstånds- och tillsynsärenden som inkommer till Rättsskyddscentralen för hälsovården bibehålls i genomsnitt på följande nivå:

Tillstånd

- legitimering av sådana yrkesutbildade personer inom hälso- och sjukvården som avlagt sin examen i Finland 1-3 dagar
- ansökningar om tillstånd för avbrytande av havandeskap 1-5 dagar
- andra tillståndsärenden 1-90 dagar
- utlåtanden i ärenden som gäller sinnestillstånd 3-4 månader

Tillsyn

- klagomål 6-12 månader
- andra tillsynsärenden och ärenden som gäller utredande av dödsorsak 6-24 månader.

21. *Omkostnader* (reservationsanslag 2 år)
Under momentet beviljas 11 600 000 mk.

Förklaring: Vid dimensioneringen av anslaget har såsom tillägg beaktats att verksamhetsområdet för Rättsskyddscentralen för

hälsovården utvidgas i fråga om tillståndsärenden som gäller medicinsk befruktningsbehandling.

Inkomsterna av den avgiftsbelagda verksamheten har budgeterats under moment 12.33.06.

2000 anslag	11 600 000
1999 anslag	11 400 000
1998 bokslut	10 288 000

26. Utgifter för sinnesundersökningar (förslagsanslag)

Under momentet beviljas 7 400 000 mk.

Anslaget får användas till betalning av statliga ersättningar enligt 32 § mentalvårdslagen (1116/1990) till statens sinnessjukhus och sjukhus som lyder under fångvårdsväsendet.

Anslaget får också användas till betalning av ersättningar för utlåtanden som gäller sinness tillstånd och som Rättsskyddscentralen för hälsovården beställer.

Förklaring: De sinnessundersökningar som utförs vid statens sinnessjukhus och de sjukhus som lyder under fångvårdsväsendet blir avgiftsbelagd verksamhet. Av anslaget under momentet är 7 000 000 mk en överföring från moment 33.14.21 och 400 000 mk en överföring från moment 25.50.21.

De utlåtanden som gäller sinness tillstånd och som Rättsskyddscentralen för hälsovården beställer har tidigare betalats med anslaget under moment 33.32.34.

2000 anslag	7 400 000
-------------	-----------

07. Institutet för arbetshygien

Förklaring: Institutet för arbetshygien är ett självständigt offentligrättsligt samfund som verkar inom social- och hälsovårdsministeriets förvaltningsområde. Institutet för arbetshygien deltar i utvecklandet av arbetshygien, arbetarskyddet och arbetsförhållandena för den arbetsföra befolkningen i vårt land och strävar efter att främja arbetsförmågan och arbetslivskvaliteten samt förebygga arbetsoförmåga. För detta ändamål producerar, sammanställer och förmedlar institutet information grundad på vetenskaplig forskning kring växelverkan mellan arbete och hälsa samt främjar utnyttjandet av denna information. Institutet för arbetshygien genomför för sin del social- och hälsovårdsministeriets strategier och det forsknings- och utvecklingspolitiska programmet för förvaltningsområdet. Institutet för arbetshygien genomför också i tillämpliga delar arbetsministeriets och undervisningsministeriets strategier.

Social- och hälsovårdsministeriet har preliminärt uppställt följande resultatmål för Institutet för arbetshygien år 2000:

Arbetstagarens hälsa

Utmaningen inom resultatområdet är att dra försorg om arbets- och funktionsförmågan hos den arbetande befolkningen, delvis även hos hela befolkningen i arbetsför ålder, då arbetslivet förändras. Särskild uppmärksamhet fästs vid äldre arbetstagare och vid de unga. Målet är att förlänga den aktiva tiden i arbetslivet och att samtidigt också skapa förutsättningar för hälsa och funktionsförmåga under ålderdomen. Metoderna för upprätthållandet av arbetsförmågan utvecklas och effekterna av dem utvärderas. För genomförandet av det nationella åldersprogrammet ges ministeriet sakkunnighjälp. En översikt över arbetshygien och arbetsförhållandena och utvecklingen av dem publiceras. Arbetsförhållandena för hälsovårdspersonalen och personalen inom socialskyddsområdet samt hur de anställda orkar i arbetet utreds med en omfattande undersökning. Företagshälsovårdens effekter utvecklas. Särskilt prioriteras tryggheten av företagshälsovården på små arbetsplatser, utvecklandet av företagshälsovården i byggbranschen tillsammans med social- och hälsovårdsministeriet och arbetsmarknadsparterna, stödandet av företagshälsovården på häl-

sovårdscentraler och utvecklandet av utbildningen för personalen inom företagshälsovården. Utvecklandet av företagshälsovården för lantbruksföretagare sköts av Centralenheten för lantbruksföretagarnas företagshälsovård, som har inrättats vid institutet.

Arbetsmiljön

Inom resultatområdet utvecklas metoder som är avsedda att identifiera, bedöma och förebygga kemiska, fysikaliska och biologiska riskfaktorer i arbetsmiljön samt riskerna för olycksfall i arbetet. Metoder för utvärdering av säkerheten på arbetsplatserna utarbetas. Metoder för förebyggande av hälsorisker i fysiskt tungt arbete, momentarbete och statiskt belastande arbete utvecklas. Mögelproblem och andra problem i fråga om inneluften i byggnaderna utreds samt förebyggande metoder och reparationsmetoder utvecklas. Den belastning som informationsintensivt arbete medför för sinnen och hjärnan undersöks. Arbetsmiljöekonomins betydelse som styrmedel undersöks. Den forskning och service som genomförandet av Europeiska unionens arbetsmiljödirektiv förutsätter utvecklas ytterligare. Särskilt utvecklas riskbedömningen av kemikalier. Mynigheter och arbetsplatser stöds i utvecklandet av arbetsmiljön så att den motsvarar direktivets anspråksnivå.

Utvecklande av arbetsgemenskaperna

Inom resultatområdet arbetsgemenskaper är de viktigaste målen att utveckla arbetsgemenskaperna, hålla den psykiska belastningen och brådskan under kontroll samt stöda de anställda så att de orkar i sitt arbete. För arbetsplatserna utvecklas metoder för hantering av fortlöpande förändringar och arbetsgemenskapernas innovativa verksamhet främjas genom utbildnings- och utvecklingsprojekt. Metoder för stödjande av unga personers arbetsförmåga och sysselsättning och för förebyggande av utslagning utvecklas och tillämpas i utvecklingsprojekt. Arbetskulturens och interaktionsfaktorernas verkningar på välfärden och arbetsprestationerna undersöks. För förbättrande av jämställdheten mellan könen och mellan personer i olika åldrar produceras forskningsmaterial. Utnyttjandet av mångsidighet som en resurs för arbetsgemenskapen främjas.

Med multivetenskapliga tidsbundna verksamhetsprogram försöker man finna lösningar på de centrala arbetshygien- och arbetsmiljöproblemen. Följande verksamhetsprogram pågår under år 2000: personalens arbetsförmåga och fungerande arbetsgemenskaper inom social- och hälsovården (Henkilöstön työkyky ja työyhteisöjen toimivuus sosiaali- ja terveydenhuollossa), gott industriklimat (Hyvä teollisuusilma), människans resurser (Ihmisen voimavarat työhön), förebyggande av hälsorisker till följd av icke-joniserande strålning (Ionisoimattoman säteilyn terveysturvallisuus), små arbetsplatser (Pientyöpaikka), arbete i kyla (Työ kylmässä) och arbetsplatsen år 2000 (Työpaikka 2000).

Institutet för arbetshygien har ledningsansvaret inom två viktiga områden i det forskningspolitiska målprogrammet för förvaltningsområdet: främjande av arbets- och funktionsförmågan samt utvecklingen i fråga om personalen och organiseringen av arbetet inom hälso- och socialvården.

Ett nytt laboratoriehus blir färdigt år 2000. Utrustningen till det och ibruktagandet samt en grundlig renovering av det centrala ämbetsverkets lokaler binder temporärt resurser från den övriga verksamheten och ökar behovet av anskaffningar.

Institutet för arbetshygien har ställt upp följande prestationsmål för resultatområdena år 2000:

Resultatområde	Vetenskapl. publ.	Populariserade publ.	Utbildnings dagar	Sakkunnig-tjänster (dagar)	Mätningar och analyser av arbetsmiljön	Undersökningar för bedömning av yrkessjukdomar och arbetsförmåga
Arbetstagarens hälsa	300	180	9 000	27 000	4 000	2 500
Arbetsmiljö	180	135	5 000	22 000	36 000	-
Arbetsgemenskaper	60	45	2 000	6 000	-	-
Sammanlagt	540	360	16 000	55 000	40 000	2 500

För institutets totala utgifter, som beräknas uppgå till 319 000 000 mk, beviljas 197 000 000 mk i statsbidrag. Ökningen på 7,3 % i statsbidraget beror på kollektivavtalsenliga löneförhöjningar, den höjda kostnadsnivån i övrigt, hyror och anskaffningar i samband med ibruktagandet av nya lokaliteter och det ökade behovet av pensionsfondering. Omfattningen av verksamheten vid institutet enligt resultatområde år 2000 beräknas vara som följer:

Resultatområde	Utgifter Mmk	Inkomster Mmk	Statsbidrag Mmk
Arbetstagarens hälsa	155	60	95
Arbetsmiljö	106	40	66
Arbetsgemenskaper	58	22	36
Sammanlagt	319	122	197
Finansieringsandel	100 %	38 %	62 %

Det uppskattas att till löneutgifterna för ca 589 årsverken används 4/5 i statsandel och att ca 192 årsverken finansieras helt med inkomsterna av den egna verksamheten. Det totala antalet årsverken beräknas således vara ca 781.

50. Statsbidrag för utgifterna vid Institutet för arbetshygien (reservationsanslag 2 år)

Under momentet beviljas 197 000 000 mk.

Anslaget får användas till betalning av det statsbidrag som med stöd av 3 § lagen om institutets för arbetshygien verksamhet och finansiering (159/1978) skall betalas för utgifterna för institutets verksamhet. Anslaget får även användas för betalning av andra forskningsprojekt som EU godkänner än sådana som finansieras med medel ur strukturfonderna.

Förklaring: För de utgifter som social- och hälsovårdsministeriet fastställt betalas till

Institutet för arbetshygien i statsbidrag 80 % av kostnaderna, dock så att den andel som motsvarar den hyra för verksamhetslokalen som skall betalas till statens fastighetsverk beviljas som utökad statsbidrag med stöd av 3 § 2 mom. i ovan nämnda lag.

Av statsbidraget beräknas 129 684 000 mk hänföra sig till löneutgifter och 67 316 000 mk till övriga utgifter.

2000 anslag	197 000 000
1999 anslag	183 500 000
1998 bokslut	177 500 000

08. Folkhälsoinstitutet

Förklaring: Folkhälsoinstitutet skall främja, undersöka och utöva tillsyn över befolkningens hälsa. Folkhälsoinstitutet ger akt på omständigheter som inverkar på sjukdomars utbredning och befolkningens hälsa och utvecklar genom forskning metoder för att förebygga sjukdomar. Institutet sköter också anskaffning, kvalitetsövervakning och distribution av vaccin som behövs för befolkningens vaccinförsörjning samt uppgifter i anslutning till massundersökningar och rättsmedicinska laboratorieanalyser som ministeriet ger institutet i uppdrag.

Omfattningen av Folkhälsoinstitutets verksamhet förblir på samma nivå som året innan, men de innehållsmässiga accentueringarna påverkas av bl.a. de uppgifter som föräns av det tilltågande internationella samarbetet och den åldrande befolkningen.

Folkhälsoinstitutet fullgör sina uppgifter genom att med budgetfinansiering bedriva forskning och utföra sakkunniguppgifter, genom att se till att det allmänna vaccineringsprogrammet genomförs och sköta försäljningen och förmedlingen av sällan förekommande vaccin, samt

- 1) genom att bedriva forskning i form av samfinansierade avtalsundersökningar enligt överenskommelser med EU och andra forskningsfinansiärer,
 - 2) genom att utföra avgiftsbelagda, av kunderna beställda laboratorieanalyser,
 - 3) genom att delta i den myndighetsövervakning som avses i lagen om smittsamma sjukdomar (583/1986),
 - 4) genom att för myndigheterna på området tillhandahålla avgiftsfria och samfinansierade diagnos- och sakkunnigtjänster som baserar sig på separata avtal,
 - 5) genom att utföra avgiftsbelagda beställda undersökningar som baserar sig på separata avtal.
- Social- och hälsovårdsministeriet har preliminärt uppställt följande resultatmål för Folkhälsoinstitutet år 2000:

Folkhälsoinstitutets främsta mål är att producera behövlig information om sunda levnadsvanor, en god livsmiljö och förebyggande av sjukdomar samt att främja hälsa och funktionsförmåga genom att med sin verksamhet påverka medborgarna och samhället. Prioriteringarna inom institutets olika resultatområden år 2000 är följande:

Infektionssjukdomar

Med hjälp av vaccinförsörjningen och uppföljning och undersökning av smittsamma sjukdomar påverkas befolkningens hälsa så att förekomsten av dessa sjukdomar avtar och uppkomsten av farliga epidemier förhindras. Att effektivisera uppföljningssystemet för smittsamma sjukdomar, att utveckla vaccineringsprogrammet och nya vaccin, att utreda mikrobernas betydelse som en faktor som orsakar kroniska sjukdomar samt att förebygga sjukhusinfektioner och mikrobernas ökade läkemedelsresistens hör till institutets viktigaste forskningspolitiska mål på infektionssjukdomarnas område.

Hälsa och folksjukdomar

Folkhälsoinstitutet undersöker och följer utbredningen av kroniska folksjukdomar och deras orsaker samt möjligheterna att förebygga dem och strävar samtidigt efter att främja sådana förändringar i befolkningens levnadsvanor som minskar riskfaktorerna och främjar hälsan. Att skaffa information om de faktorer som orsakar de stora folksjukdomarna, att utreda orsakerna till skillnaderna när det gäller olika befolkningsgruppers hälsa, att undersöka möjligheterna att upprätthålla arbets- och funktionsförmågan samt att följa upp förändringarna i levnads- och kostvanor och deras verkningar på hälsan hör till institutets viktigaste mål inom detta resultatområde.

Miljöhygien

Genom att de skadliga faktorer som förekommer i miljön identifieras och undersöks kan deras betydelse för folkhälsan bedömas. Genom att information fås fram på detta sätt kan de men för

hälsan som dessa faktorer medför förebyggas. Att utreda ineluftens verkningar på hälsan samt att bedöma småpartikelexponeringens och dioxinernas hälsorisker hör till de viktigaste miljöhygieniska forskningsprojekten.

Av institutets kostnader hänförs sig 42 % till resultatområdet infektionssjukdomar, 44 % till resultatområdet hälsa och folksjukdomar och 14 % till resultatområdet miljöhygien.

Lönsamhetsmålet för den avgiftsbelagda servicen är att inkomsterna skall täcka kostnaderna och att det bildas ett överskott. Avsikten är att överskottet skall användas för produktutveckling och investeringar under det följande året. Med tanke på betalningsandelarna i fråga om den samfinansierade finansiering som erhålls utifrån är målet att kunna skaffa finansiering för allmännyttig forskning minst till budgeterat belopp för institutets viktigaste forskningsområden. Andelen samfinansierad (inkl. finansiering från EU) forskningsfinansiering beräknas utgöra 30 % av hela omkostnadsfinansieringen.

Budgeten för Folkhälsoinstitutet baserar sig delvis på nettobudgetering så att den verksamhet som avses i punkterna 1), 2), 4) och 5) har nettobudgeterats.

Tabell med jämförelsetal som beskriver utvecklingen inom den nettobudgeterade avgiftsbelagda servicen:

	1998 Bokslut	1999 Budget	2000 Budgetprop.
Inkomster av den avgiftsbelagda verksamheten tmk	16 204	14 000	16 000
Särkostnader för den avgiftsbelagda verksamheten tmk	12 234	10 100	12 100
Driftsåterstöd tmk	3 970	3 900	3 900
— % av inkomsterna	24,5	27,9	24,4
Andel av gemensamma kostnader tmk	3 231	3 300	3 300
Överskott tmk	740	600	600
— % av inkomsterna	4,6	4,3	3,8
Inkomsterna i % av kostnaderna	104,8	104,5	103,9
Prisförändring	+2	0	+1
Volymförändring	-9	0	0

21. Omkostnader (reservationsanslag 2 år)

Under momentet beviljas ett nettoanslag om 151 600 000 mk.

Förklaring: Vid dimensioneringen av anslaget har såsom nettobudgeterade inkomster beaktats betalningsandelarna för samfinansierade avtalsundersökningar, inkomster av den avgiftsbelagda servicen och av beställda undersökningar som grundar sig på separata avtal.

Vid dimensioneringen av anslaget har såsom tillägg beaktats löneutgifter om 290 000 mk i överföring från moment 33.01.21 med anledning av inrättandet av en specialforskartjänst för tillsynen över gentekniken samt 257 000 mk i hyresutgifter för personalrestaurangen.

Enligt beräkningar kommer 330 000 mk av anslaget att användas till utgifter för försälj-

ning och förmedling av sällan förekommande vaccin. Inkomsterna av försäljning och förmedling av sällan förekommande vaccin har antecknats under moment 12.33.08.

Utgifter och inkomster:	mk
Bruttoutgifter	208 400 000
Särskilda utgifter för den avgiftsbelagda service som nettobudgeteras	10 000 000
Särskilda utgifter för den samfinansierade forskningsverksamhet som nettobudgeteras	40 000 000
Övriga omkostnader	158 400 000

Bruttoinkomster	56 800 000
Inkomster av den samfinansierade forskningsverksamhet som nettobudgeteras	40 000 000
Inkomster av den avgiftsbelagda service som nettobudgeteras	16 000 000
Övriga inkomster	800 000
Nettoutgifter	151 600 000
2000 anslag	151 600 000
1999 anslag	149 800 000
1998 bokslut	145 495 000

26. Anskaffning av vaccin (förslagsanslag)

Under momentet beviljas 27 750 000 mk.

Anslaget får användas till betalning av utgifter för anskaffning och vidarebefordran av vaccin som med stöd av 25 § lagen om smittsamma sjukdomar (583/1986) tillhandahålls gratis och används vid vaccineringsstillfällen samt till betalning av andra utgifter och ersättningar för genomförandet av det allmänna vaccineringsprogrammet och till betalning av medlemsav-

giften i Finska andelslaget för ersättning av läkemedelsskador. Anslaget får även användas till betalning av de kostnader som anskaffning och vidarebefordran av vaccin för förmedling ger upphov till.

Förklaring: Utgifterna för genomförandet av det allmänna vaccineringsprogrammet beräknas uppgå till sammanlagt 26 150 000 mk och utgifterna för förmedling av vaccin till 1 600 000 mk. Övriga kostnader för förmedling av vaccin har antecknats under moment 33.08.21. Behovet av ökat anslag föranleds av den utvidgade verksamheten och av stegringen i priserna på de vaccin som hör till det allmänna vaccineringsprogrammet. Inkomsterna av försäljning och förmedling av vaccin har antecknats under moment 12.33.08.

2000 anslag	27 750 000
1999 anslag	27 078 000
1998 bokslut	23 302 823

09. Social- och hälsovårdens produkttillsynscentral

Förklaring: Social- och hälsovårdens produkttillsynscentral skall, genom att stöda förvaltningsområdets strategi för förebyggande politik, förhindra att alkoholhaltiga ämnen, tobak och kemikalier ger upphov till samhälleliga, sociala och hälsomässiga skador.

Verksamheten vid ämbetsverket ansluter sig till de allmänna mål som social- och hälsovårdsministeriet har uppställt för år 2000 särskilt så att den påverkar levnads- och arbetsmiljön genom att kemikaliers säkerhet bedöms och övervakas samt genom att iakttagandet av de bestämmelser som gäller alkohol, tobak och kemikalier säkerställs. Syftet med ämbetsverkets tillståndsförvaltning är också att påverka de levnadsvanor som hänför sig till användningen av alkoholhaltiga ämnen och tobak. Att effektivisera den styrning och övervakning inom förvaltningsområdet som gäller näringsverksamheten samt förhindra grå ekonomi och ekonomisk brottslighet hör till de centrala områdena i ämbetsverkets verksamhet.

Social- och hälsovårdsministeriet har preliminärt uppställt följande resultatmål för Social- och hälsovårdens produkttillsynscentral år 2000:

Förebyggande av skador orsakade av alkohol och tobak

— Att effektivisera alkoholövervakningen genom att utveckla alkoholförvaltningen och myndighetssamarbetet.

— Att utveckla tillståndsförvaltningen genom att förenkla tillståndsförfarandet.

— Att utveckla egenkontrollsystemet inom alkohol- och tobaksnäringen.

— Att verkställa ändringarna i tobakslagstiftningen genom styrning och utveckling.

Förebyggande av skador orsakade av kemikalier

- Att effektivera produkttillsynen när det gäller kemikalier.
- Att utveckla produktregistret.
- Att verkställa den lagstiftning som gäller biocider.

Utvecklande av förvaltningstjänster och stödfunktioner

— Att utveckla ett kvalitetssystem som utgår från kunderna.
 — Att utveckla datasystem som främjar förebyggandet av hälsoskador som orsakas av alkohol och kemikalier.

— Att främja ämbetsverkets resultat genom att utveckla ett sporrande lönesystem.

Budgeten för Social- och hälsovårdens produkttillsynscentral baserar sig delvis på nettobudgetering.

Bruttoinkomsterna till Social- och hälsovårdens produkttillsynscentral har budgeterats under moment 12.33.09. Bruttoinkomsterna av de utlåtanden som förutsätts enligt lagen om bekämpningsmedel (327/1969) har budgeterats under moment 12.30.23. Verksamheten vid det nettobudgeterade kemikalieproduktregistret i Tammerfors täcks med avgifterna för behandlingen av anmälningar.

21. Omkostnader (reservationsanslag 2 år)

Under momentet beviljas ett nettoanslag om 23 000 000 mk.

Förklaring: Vid dimensioneringen av anslaget har beaktats löneutgifter och omkostnader för två tjänster som inrättas för skötseln av uppgifter i samband med genomförandet av biociddirektivet, utgifter för planering och upprätthållande av ett register samt utgifter för beställda sakkunnigutlåtanden.

Vid dimensioneringen av anslaget har såsom nettobudgeterade inkomster av den avgiftsbelagda verksamheten beaktats kemikalieregistrets registeravgifter.

Med anledning av genomförandet av biociddirektivet avlåter regeringen i samband med budgetpropositionen till riksdagen en proposition med förslag till lag om ändring av kemikalielagen (744/1989).

Utgifter och inkomster:	mk
Bruttoutgifter	26 500 000
Särskilda utgifter för den nettobudgeterade avgiftsbelagda verksamheten	3 500 000
Särskilda utgifter för den bruttobudgeterade avgiftsbelagda verksamheten	9 110 000
Övriga omkostnader	13 890 000
Bruttoinkomster	3 500 000
Inkomster av den avgiftsbelagda verksamheten	
— offentligrättsliga prestationer	3 500 000
Nettoutgifter	23 000 000

Social- och hälsovårdens produkttillsynscentral's bruttobudgeterade inkomster har budgeterats under moment 12.33.09.

2000 anslag	23 000 000
1999 anslag	21 290 000
1998 bokslut	19 079 000

10. Strålsäkerhetscentralen

Förklaring: Strålsäkerhetscentralens verksamhetsidé går ut på att förhindra och begränsa skadliga verkningar av strålning. Planeringen av den slutliga förvaringen av högaktivt kärnbränsleavfall utökar uppgifterna inom kärnsäkerhetsövervakningen och genomförandet av det EU-direktiv som gäller strålskydd uppgifterna inom övervakningen av strålningsverksamheten. Inom det internationella samarbetet prioriteras förbättrandet av säkerheten i länderna i Östeuropa, i synnerhet i Finlands närområden. En uppgift är också att i enlighet med den internationella beredningskommitténs beslut ombesörja förpliktelserna enligt provstoppsavtalet.

Social- och hälsovårdsministeriet har preliminärt uppställt följande resultatmål för Strålsäkerhetscentralen år 2000:

Vid kärnkraftverken i Finland sker inga olyckor eller incidenter som äventyrar säkerheten. Vid användningen av strålkällor sker inga allvarliga strålningsolyckor och de personliga exponeringarna för strålning förblir på en låg nivå. Uppgifterna om strålningen på finskt område är ständigt aktuella och beredskapsverksamheten sätter i gång inom 15 minuter från det de första uppgifterna erhållits. Tillgången på informationstjänster på de inhemska språken säkerställs. Med hjälp av forskningsverksamheten produceras ny information som stöd för säkerhetsövervakningen och beredskapsverksamheten.

Budgeten för Strålsäkerhetscentralen baserar sig delvis på nettobudgetering.

Målet är kostnadsmotsvarighet när det gäller den avgiftsbelagda verksamheten. Den nettobudgeterade avgiftsbelagda verksamheten uppvisar inget överskott.

Tabeller med jämförelsetal över den avgiftsbelagda verksamheten:

Offentligrättsliga prestationer:	1998	1999		2000
	Bokslut ¹⁾	Budget	Budgetprop.	
Inkomster av den avgiftsbelagda verksamheten tmk	33 692	40 180		37 000
Särkostnader för den avgiftsbelagda verksamheten tmk	17 872	30 725		21 500
Driftsåterstöd tmk	15 820	9 455		15 500
— % av inkomsterna	47	24		42
Andel av gemensamma kostnader tmk	15 579	9 454		15 500
Överskott/Underskott tmk	241	1		0
— % av inkomsterna	1	0		0
Inkomsterna i % av kostnaderna	101	100		100
Investeringar tmk	217	200		300
— % av inkomsterna	1	0		1
Prisförändring, %	-2	2		2
Volymförändring, %	7	0		0

¹⁾ I bokslutet för 1998 och i budgetpropositionen för år 2000 har kapitalkostnaderna och avdelningarnas stöd- och utvecklingskostnader överförts till andelen av gemensamma kostnader

Andra än offentligrättsliga prestationer:	1998	1999	2000
	Bokslut ¹⁾	Budget	Budgetprop.
Inkomster av den avgiftsbelagda verksamheten tmk	22 617	18 768	24 000
Särkostnader för den avgiftsbelagda verksamheten tmk	13 570	13 861	15 000
Driftsåterstod tmk	9 047	4 907	9 000
— % av inkomsterna	40	26	38
Andel av gemensamma kostnader tmk	8 718	4 625	9 000
Överskott/Underskott tmk	329	282	0
— % av inkomsterna	1	2	0
Inkomsterna i % av kostnaderna	101	102	100
Investeringar tmk	1 387	1 052	1 200
— % av inkomsterna	6	6	5
Prisförändring, %	1	0	0
Volymförändring, %	5	0	28

¹⁾ I bokslutet för 1998 och i budgetpropositionen för år 2000 har kapitalkostnaderna och avdelningarnas stöd- och utvecklingskostnader överförts till andelen av gemensamma kostnader

Andra än offentligrättsliga prestationer:	1998	1999	2000
	Bokslut ¹⁾	Budget	Budgetprop.
Inkomster av samfinansierade projekt tmk	5 075	5 618	5 000
Särkostnader för samfinansierade projekt tmk	9 410	6 048	10 000
Andel av gemensamma kostnader tmk	12 099	8 286	13 500
Strålsäkerhetscentralens totala kostnad för samprojekt tmk	16 434	8 716	18 500

¹⁾ I bokslutet för 1998 och i budgetpropositionen för år 2000 har kapitalkostnaderna och avdelningarnas stöd- och utvecklingskostnader överförts till andelen av gemensamma kostnader

21. Omkostnader (reservationsanslag 2 år)

Under momentet beviljas ett nettoanslag om 53 000 000 mk.

Förklaring: Vid dimensioneringen av anslaget har såsom nettobudgeterade inkomster av den avgiftsbelagda verksamheten beaktats inkomster av offentligrättsliga prestationer och andra sakkunnigtjänster samt inkomster av forsknings- och utvecklingsprojekt som delvis genomförs med hjälp av finansiering utifrån.

Vid dimensioneringen av anslaget har beaktats utgifter för beredningen av verkställigheten av provstoppsavtalet, för uppgifter som direktiv 97/43/Euratom om skydd för personers hälsa mot faror vid joniserande strålning i samband med medicinsk bestrålning förutsätter samt för utredande av verkningarna av annan exponering för strålning och icke-joniserande

strålning på hälsan och begränsning av sådan exponering.

Vid dimensioneringen har också beaktats 160 000 mk i utgifter för ordnande av personalmältider.

Utgifter och inkomster:	mk
Bruttoutgifter	119 010 000
Särskilda utgifter för den avgiftsbelagda verksamheten	36 500 000
— offentligrättsliga prestationer	21 500 000
— företagsekonomiska prestationer	15 000 000
Särskilda utgifter för samfinansierad verksamhet	10 000 000
Övriga omkostnader	72 510 000

Bruttoinkomster	66 010 000	2000 anslag	53 000 000
Inkomster av den avgiftsbelagda verksamheten	61 000 000	1999 anslag	87 400 000
— offentligrättsliga prestationer	37 000 000	1999 tilläggsb.	2 000 000
— prestationer inom den företagsekonomiska verksamheten	24 000 000	1998 bokslut	83 198 000
Inkomster av samfinansierad verksamhet	5 000 000		
Övriga inkomster	10 000		
Nettoutgifter	53 000 000		

11. Läkemedelsverket

Förklaring: Läkemedelsverket skall bibehålla och främja säkerheten i fråga om användningen av läkemedel, produkter och utrustning för hälso- och sjukvård samt blodpreparat.

Den totala efterfrågan på Läkemedelsverkets prestationer beror i väsentlig grad på hur Europeiska unionens system för läkemedelsövervakning utvecklas. Systemet med läkemedelsövervakning och försäljningstillstånd baserar sig på nationella myndigheters sakkunskap och arbete. Nationella författningar som baserar sig på direktivet om medicintekniska produkter för in vitro-diagnostik och nationella författningar gällande medicintekniska produkter som innehåller vävnader av mänskligt ursprung träder i kraft.

Social- och hälsovårdsministeriet har preliminärt uppställt följande resultatmål för Läkemedelsverket år 2000:

Läkemedelsövervakning

Förhandsövervakningen i fråga om läkemedelspreparat, dvs. systemet med försäljningstillstånd och dess olika förfaranden, säkerställer att de läkemedel som kommer att användas av befolkningen är effektiva, säkra och av hög kvalitet. Läkemedelsverket är en del av EU:s system för läkemedelsövervakning och vid behandlingen av ansökningar och i verksamheten gällande läkemedelssäkerhet iakttar det de kvalitetskrav och tidsfrister som systemet förutsätter. Samtliga metoder inom den nationella läkemedelsövervakningen används för att förhindra att medicinskt suspekta preparat, förfalskade läkemedel och läkemedel av dålig kvalitet kommer in på marknaden. Inom utvecklingen av läkemedelsövervakningen i EU främjar Läkemedelsverket en rationell arbetsfördelning och samarbete mellan medlemsstaterna. Genom övervakning och styrning främjas en behärskad användning av mikrobläkemedel vid medicinsk behandling av såväl människor som djur. Syftet är att begränsa resistensproblemet. Läkemedelsverkets läkemedelsförsäljningsregister och basregister över läkemedel utnyttjas inom social- och hälsovårdsministeriets projekt för utveckling av praxis i fråga om ordination av läkemedel. Vid den nationella tillämpningen av direktivet gällande kliniska prövningar av läkemedel förbättras skyddet av och säkerheten för försökspersonerna, utökas utbytet av information om kliniska prövningar av läkemedel inom EU, undviks onödiga undersökningar och förkortas behandlingstiderna. Tillsynen över apotekens verksamhet inriktas på att främja en ändamålsenlig läkemedelsinformation på apoteken och på att gallra bland funktioner som inte hör till apoteksverksamheten.

Produkter och utrustning för hälso- och sjukvård

Tillsynen över säkerheten när det gäller produkter och utrustning för hälso- och sjukvård utövas inom EU:s system för övervakning av sådan utrustning med marknadsövervakningsmetoder med hjälp av kontroller, undersökningar och systemet för risksituationer. Brister och missbruk som påträffas utreds och farliga produkter avlägsnas från marknaden. Läkemedelsverket utreder risker som hänför sig till produkter och utrustning för hälso- och sjukvård, i synnerhet i fråga om material som skall föras in i människokroppen. Ibrukttagandet av kvalitetssäkring vid användningen av produkter och utrustning för hälso- och sjukvård och vid den tillverkning som sker vid hälso- och sjukvårdsenheterna främjas. Läkemedelsverket bereder sig på ikraftträdandet av nationella författningar gällande medicintekniska produkter för in vitro-diagnostik och medicintekniska produkter som innehåller vävnader av mänskligt ursprung och instruerar om de nya kraven.

Förvaltning och interna tjänster

Hanteringen av innehållet i Läkemedelsverkets datamiljö, informationssökningen och informationsförmedlingen förbättras i enlighet med förslagen i projektet gällande en datakarta genom att ett dokumenthanteringssystem byggs upp och genom att de nya möjligheterna i Intranet utnyttjas. Kvaliteten på Läkemedelsverkets verksamhet utvecklas genom att kvalitetssystemet ytterligare utsträcks till nya verksamhetsprocesser. Läkemedelsverket använder uppföljningssystemen i datanätet för EU:s övervakningsmyndigheter och deltar aktivt i det fortsatta utvecklandet av dem. Personalens verksamhetsbetingelser förbättras i enlighet med handlingsprogrammet för främjande och upprätthållande av arbetsförmågan.

Budgeten för Läkemedelsverket baserar sig på nettobudgetering.

Läkemedelsverkets utgifter täcks huvudsakligen med avgifterna för övervakningsverksamheten och servicen. Övervakningen av produkter och utrustning för hälso- och sjukvård är i huvudsak icke-avgiftsbelagd verksamhet. Avgifterna för Läkemedelsverkets prestationer bestäms enligt lagen om grunderna för avgifter till staten, med undantag för den avgift som avses i 4 § lagen om läkemedelsverket (35/1993). Inkomstposten baserar sig på det avgiftsbeslut som träder i kraft 1999 och i vilket bl.a. det ökade bedömningsarbetet till följd av ansökningar om ändring av försäljningstillstånd har beaktats.

På uppskattning baserad kostnadsmotsvarighetskalkyl för den avgiftsbelagda verksamheten år 2000:

	mk
INKOMSTER	
— offentligrättsliga prestationer	41 955 000
— övriga prestationer enligt L om grunderna för avgifter till staten	400 000
Inkomster sammanlagt	42 355 000
KOSTNADER	
Särkostnader för den avgiftsbelagda verksamheten	
— material, utrustning och varor	1 424 200
— personalkostnader	22 616 050
— hyror	2 944 500
— köpta tjänster	6 928 700
— övriga särkostnader	2 444 700
Särkostnader sammanlagt	36 358 150

DRIFTSÅTERSTOD	5 996 850
— % av inkomsterna	14
Den avgiftsbelagda verksamhetens andel av gemensamma kostnader	
— kostnader för stödåtgärder	4 104 775
— avskrivningar	1 247 157
— räntor	232 265
Gemensamma kostnader sammanlagt	5 584 197
Totala kostnader sammanlagt	41 942 347
Inkomsterna i % av kostnaderna	101
ÖVERSKOTT (+)/UNDERSKOTT (-)	+412 653
Överskottet i % av inkomsterna	+1

21. Omkostnader (reservationsanslag 2 år)
Under momentet beviljas ett nettoanslag om 8 296 000 mk.

Förklaring: Vid dimensioneringen av anslaget har såsom tillägg beaktats utgifter för anskaffning och upprätthållande av datasystem enligt strategin för informationsförvaltning samt utgifter för förbättrande av säkerheten vid Läkemedelsverket.

Bruttoinkomster	42 355 000
Inkomster av den avgiftsbelagda verksamheten	42 355 000
— offentligrättsliga prestationer	41 955 000
— övriga prestationer	400 000
Nettoutgifter	8 296 000
2000 anslag	8 296 000
1999 anslag	8 300 000
1998 bokslut	7 886 000

Utgifter och inkomster:	mk
Bruttoutgifter	50 651 000
Särskilda utgifter för den avgiftsbelagda verksamheten	38 805 000
Övriga omkostnader	11 846 000

12. Statens skolhem

Förklaring: Statens skolhem har som uppgift att tillhandahålla sådan öppen vård, vård utom hemmet och eftervård som avses i barnskyddslagen och i vilken även ingår grundskoleundervisning och yrkesutbildning samt stöd för dem. Skolhemmen kan dessutom tillhandahålla sådana mentalvårdstjänster som avses i mentalvårdslagen med undantag av vård oberoende av egen vilja. Syftet med verksamheten är att genom sociala, terapeutiska och fostrande åtgärder hjälpa unga och deras familjer att klara sig på egen hand med egna resurser. Skolhemmen tillhandahåller alltjämt mångsidigare tjänster och fungerar som en del av både det riksomfattande och det regionala barnskyddsnätverket. Den psykosociala vården utvecklas i samarbete med verksamhetsstälлена för barn- och ungdomspsykiatri.

För statens skolhem har preliminärt uppställts följande resultatmål år 2000:

I samband med att skolhemsverksamheten utvecklas skall allt större uppmärksamhet fästas vid hjälpanDET av barn och unga med problem som hänför sig till missbruk av narkotika, läkemedel och alkohol samt barn och unga med psykiska störningar. Resurser skall framför allt riktas till forskning och utveckling som gäller skolhemsarbetets innehåll och kvalitet, dess utformning så att det utgår från klienten samt resultatet av verksamheten. Det internationella samarbetet utökas bl.a. till följd av det ökade behovet av skolhemsvård för invandrarbarn.

Det beräknas att skolhemmen tillhandahåller bl.a. följande tjänster i form av avgiftsbelagd service för sina klienter:

	1998	1999	2000
Vårddygn	41 437	44 210	47 424
Boende- och vårdtjänster (dygn)	9 052	11 683	8 242
Skoldagar (dagar)		22 019	22 273
Krisvård (dygn)	4 136	3 225	3 595
Eftervård (dagar)	143	100	100

På uppskattning baserad tabell med jämförelsetal över den avgiftsbelagda verksamheten vid skolhemmen:

	1998	1999	2000
INKOMSTER			
Inkomster av den avgiftsbelagda verksamheten			
— vårdavgiftsinkomster tmk	49 790	46 062	49 785
— övriga försäljningsinkomster tmk	1 953	1 218	1 184
— övriga inkomster tmk		7 450	7 882
Inkomster sammanlagt tmk	51 743	54 730	58 851
KOSTNADER			
Särkostnader för den avgiftsbelagda verksamheten tmk	59 358	58 902	65 936
Driftsåterstöd tmk	-7 615	-4 172	-7 085
— % av inkomsterna	-15	-8	-12
Överskott (+)/Underskott (-) tmk	-7 615	-4 172	-7 085
— % av inkomsterna	-15	-8	-12
Inkomsterna i % av kostnaderna	87	93	89

Eftersom hela skolhemsverksamheten utgör avgiftsbelagd service, har alla kostnader behandlats som särkostnader för den avgiftsbelagda verksamheten. I övriga inkomster ingår den statsandel för undervisningsväsendet som gäller skolverksamheten åren 1999–2000 och dessutom finansiering i form av jordbruksstöd om uppskattningsvis 200 000 mk år 2000.

Underskottet täcks med prisstöd. Med hjälp av prisstödet säkerställs en jämlik tillgång på och jämlika kostnader för skolhemsplatser på olika håll i landet oberoende av tillfälliga variationer i efterfrågan. Dessutom vill man utveckla skolhemsverksamhetens innehåll så att det motsvarar behoven inom det förändrade barnskyddet.

21. Omkostnader (reservationsanslag 2 år)

Under momentet beviljas ett nettoanslag om 3 897 000 mk.

Anslaget får även användas till skolhemmens utveckling innehållsmässigt och till un-

dersökning av verksamheten samt till sådan ungdomspsykiatri som är specialanpassad för verksamheten vid skolhemmen. Anslaget får dessutom användas till betalning av arvoden och övriga utgifter för familjeverksamheten,

för internationellt samarbete i branschen samt till utgifter som föranleds av gårds- och skogsbruk vid skolhemmen. Anslaget får även användas till betalning av utgifter som motsvarar jordbruksstöden. Av anslaget får 3 897 000 mk användas i prisstöd för stödjande av vårdavgifterna.

Förklaring: På finansieringen av den grundläggande utbildning som ges vid skolhemmen och av annan verksamhet som hör till undervisningsverksamheten tillämpas bestämmelserna i lagen om finansiering av undervisnings- och kulturverksamhet (653/1998, ändr. 1186/1998). Finansieringssystemet grundar sig på kalkylerade priser per enhet som undervisningsministeriet bestämmer och statsrådet fastställer på förhand för följande år.

Vid dimensioneringen av anslaget har såsom tillägg beaktats 400 000 mk för personalutbildning och förnyande av teknisk utrustning i samband med en planerad ihopslagnings av två skolhem i S:t Michels landskommun.

Det beräknas att 500 000 mk av anslaget används för utvecklande av arbetsgemenskapen, 500 000 mk för ungdomspsykiatriska projekt

och 700 000 mk för andra aktuella utvecklingsprojekt.

Vid dimensioneringen av anslaget har såsom nettobudgeterade inkomster av den avgiftsbelagda verksamheten beaktats de ersättningar som kommunerna betalar enligt det beslut som social- och hälsovårdsministeriet har utfärdat med stöd av lagen om grunderna för avgifter till staten (150/1992, ändr. 961/1998) och andra inkomster av verksamheten samt jordbruksstöd som erhålls i form av finansiering utifrån.

Utgifter och inkomster:	mk
Bruttoutgifter	55 066 000
Särskilda utgifter för den avgiftsbelagda verksamheten	55 066 000
Bruttoinkomster	51 169 000
Inkomster av den avgiftsbelagda verksamheten	50 969 000
Övriga inkomster	200 000
Nettoutgifter	3 897 000
2000 anslag	3 897 000
1999 anslag	3 497 000
1998 bokslut	4 053 000

13. Arbetarskyddets distriktsförvaltning

Förklaring: Arbetarskyddets distriktsförvaltning består av 11 arbetarskyddsdistrikt, vilka har som uppgift att svara för den regionala styrningen av och tillsynen över arbetarskyddet. Arbetarskyddsdistrikten övervakar att författningarna iakttas och främjar säkerhet, hälsa och trivsel i arbetet samt arbetsplatsens egen arbetarskyddsverksamhet i samarbete med parter och sakkunniga i arbetslivet. Arbetarskyddsutställningen i samband med Tavastlands arbetarskyddsdistrikt sköter presentationen av arbetarskyddets historia, verksamhet och innehåll över hela landet. Gemensamma ekonomi- och personalförvaltningsärenden sköts vid servicecentralen för arbetarskyddsdistrikten.

De kostnader som föranleds av olycksfall i arbetet och yrkessjukdomar uppgår enligt uppskattning till 15-17 mrd. mk per år. Av kostnaderna förorsakas ca 40 % av sjukdomar i stöd- och rörelseorganen, 15 % av sjukdomar i cirkulationsorganen och 15 % av olycksfall i arbetet.

Centrala åtgärder när det gäller möjligheterna för äldre arbetstagare att klara av sitt arbete och när det gäller att bibehålla deras fulla arbetsinsats i så stor utsträckning som möjligt är de åtgärder som inriktas på arbetslivet. Behovet av övervakning av och rådgivning i fråga om arbetstid och anställningsvillkor ökar då antalet atypiska anställningar tilltar. Efterfrågan på kundservice har ökat något under de senaste åren.

Genom sin verksamhet påverkar arbetarskyddsdistrikten indirekt arbetsförhållandena. Målet för verksamheten är att förebygga och minska hälsoskador som orsakas av arbetsförhållandena. Utvecklingen av vissa jämförelsetal som beskriver arbetsförhållandena:

JÄMFÖRELSETAL	1992	1993	1994	1995	1996	1997	1998 upp- skattn.
Olycksfall i arbete som anmälts till försäkringsbolagen, 1 000 st.	135	120	124	134	130	134	140
Olycksfall i arbete som ersatts, per en milj. arbetstimmar, alla branscher, Olycksfallsförsäkringsanstaltens Förbund ¹⁾	34	33	36	36	33	33	34
— byggande (F) ¹⁾	80	76	85	85	80	84	
— industri (D) ¹⁾	51	50	55	58	51	51	
— transport, upplagring och datakommunikation (I) ¹⁾	41	43	42	44	39	41	
Dödsbringande olycksfall på arbetsplatsen, Olycksfallsförsäkringsanstaltens Förbund	40	47	52	40	46	52	45
Yrkessjukdomar, Institutet för arbetshygien	8 034	7 006	6 672	5 847	5 744	5 024	

¹⁾ Inkl. olycksfall i samband med arbetsresor, den statliga sektorn är inte med

I enlighet med arbetarskyddsstrategin inom social- och hälsovårdsministeriets förvaltningsområde påverkas arbetsförhållandena så att målet är att upprätthålla arbetstagarnas hälsa, säkerhet och arbetsförmåga samt att förebygga olycksfall i arbete, yrkessjukdomar och andra hälsoskador till följd av arbete. I målen för arbetarskyddets distriktsförvaltning accentueras stärkandet av den frivilliga skötseln av arbetarskyddsfrågor på arbetsplatserna med beaktande också av äldre arbetstagare och å andra sidan övervakningen av miniminivån enligt lagstiftningen.

Social- och hälsovårdsministeriet har preliminärt uppställt följande resultatmål för arbetarskyddets distriktsförvaltning år 2000:

Tillsynen över arbetarskyddet

Upprätthållande och främjande av arbetstagarnas arbets- och funktionsförmåga

— Att aktivera arbetsplatserna och ge dem handledning när det gäller att åstadkomma system som upprätthåller arbetsförmågan och att identifiera sjukdomar i stöd- och rörelseorganen samt att övervaka att de faktorer som orsakar dem undanröjs.

— Att övervaka det psykiska välbefinnandet och arbetstagarnas förutsättningar att orka i arbetet så att åstadkommandet och existensen av behövliga åtgärder för att stävja yttre våldshot säkerställs i de branscher där det särskilt förekommer problem. Att övervaka iakttagandet av arbetstidslagstiftningens bestämmelser om övertid och alltför stor psykisk belastning i arbete i syfte att främja arbetstagarnas förutsättningar att orka i arbetet.

— Att övervaka iakttagandet av lagstiftningen om företagshälsovård och att främja en fungerande företagshälsovård i samarbete med andra myndigheter samt att utveckla samarbetet mellan arbetsplatserna, arbetarskyddsmyndigheterna och företagshälsovården särskilt när det gäller att förebygga sjukdomar i stöd- och rörelseorganen och att främja det psykiska välbefinnandet och annan verksamhet som avser att upprätthålla arbetsförmågan.

— Att fästa särskild uppmärksamhet vid äldre arbetstagares möjligheter att orka i arbetet.

— Att inrikta förebyggandet av olycksfall i arbete särskilt på branscher där risken för olycksfall är stor i syfte att minska olycksfallsfrekvensen.

— Att säkerställa att de arbetsplatser som är mest utsatta när det gäller exponering för kemiska ämnen har utvärderat de kemiska riskerna och att behövliga åtgärder har vidtagits för att undanröja överexponering.

Stärkande av arbetsplatsernas egen arbetarskyddsverksamhet

— Att övervaka arbetsplatserna och ge dem handledning så att de har ett fungerande verksamhetsprogram för arbetarskyddet, som utöver de mål som går ut på att utveckla arbetets säkerhet och sundhet också innehåller arbetsplatsens egna mål för att upprätthålla arbetsförmågan. Att dessutom övervaka att andra system för att kontrollera säkerheten som motsvarar verksamhetsprogrammet utvecklas på arbetsplatserna. Särskild uppmärksamhet skall fästas vid att flera arbetsgivares gemensamma arbetsplatser har fungerande system.

Övervakning av miniminivån enligt lagstiftningen

— Att särskilt i problematiska branscher säkerställa att lagstiftningen om arbetsmiljö och arbetsförhållanden iakttas och att trygga en miniminivå för hälsa och säkerhet samt jämbördiga konkurrensförutsättningar för arbetsplatserna. Att informera om ändringar i lagstiftningen och att särskilt beakta den ändrade lagstiftningen i samband med tillsynen.

— Att säkerställa att maskiner, anordningar och personlig skyddsutrustning som används i arbetet överensstämmer med bestämmelserna och att kemikalier åtföljs av ett behörigt skyddsinformationsblad.

Service på initiativ av kunden

Servicen på initiativ av kunden skall motsvara efterfrågan på ett högklassigt sätt och inom skäliga expedieringsfrister. Dessutom följs de totala kostnaderna för servicen samt kvaliteten på den.

Utveckling

Arbetsfördelningen och samarbetet mellan arbetarskyddsdistrikten samt de datasystem som tillsynen över arbetarskyddet behöver och likaså personalens yrkeskompetens och sakkunskap utvecklas. I enlighet med statsrådets principbeslut utvecklas sakkunskapen inom arbetarskyddsdistrikten för att på arbetsplatserna främja verksamhet som syftar till att upprätthålla arbetsförmågan i samband med åldrandet.

21. Omkostnader (reservationsanslag 2 år)

Under momentet beviljas ett nettoanslag om 113 433 000 mk.

Anslaget får också användas till betalning av utgifter för inspektionen av finländska fartyg i utlandet och för åtgärder enligt 15 § lagen om tillsynen över arbetarskyddet och om sökande av ändring i arbetarskyddsärenden (131/1973).

Förklaring: Vid dimensioneringen av anslaget har såsom tillägg beaktats en överföring om 943 000 mk av omkostnaderna för arbetarskyddsutställningen från moment 33.01.21 och 310 000 mk i kostnader för lokaler för personalmatsalarna.

Utgifter och inkomster:	mk
Bruttoutgifter	113 553 000
Särskilda utgifter för den avgiftsbelagda verksamheten	70 000
Övriga omkostnader	113 483 000
Bruttoinkomster	120 000
Inkomster av den avgiftsbelagda verksamheten	70 000
— offentligrättsliga prestationer	70 000
Övriga inkomster	50 000
Nettoutgifter	113 433 000
2000 anslag	113 433 000
1999 anslag	111 680 000
1998 bokslut	107 517 000

14. Statens sinnessjukhus

Förklaring: Statens sinnessjukhus har som uppgift att för hela landet tillhandahålla vård- och undersökningstjänster inom specialområdet rättspsykiatri. Vid statens sinnessjukhus utförs sinnesundersökningar, vårdas personer som på grund av sitt sinnesskickstånd inte dömts till straff och andra personer som lider av mentala störningar och som är särskilt farliga eller svåra att sköta. Niuvanniemi sjukhus verkar som rättspsykiatrisk klinik i anslutning till Kuopio universitet och skall sörja för den rättspsykiatriska grund-, vidare- och kompletteringsutbildningen och den hälsovetenskapliga forskningen.

För statens sinnessjukhus har preliminärt uppställts följande resultatmål år 2000:

Verksamheten vid statens sinnessjukhus effektiveras med hjälp av ökat rättspsykiatriskt kunskande samt vidare- och kompletteringsutbildning för personalen. Verksamheten utvecklas i riktning mot en övergripande vård, rehabilitering och fostran. Kvalitetssäkringsprogram införlivas som en del av den normala verksamheten vid statens sinnessjukhus. Dessutom utvecklas metoderna för mätning och systemen för uppföljning av verksamheten. Produktiviteten förbättras genom att vårdarbetet och arbetshandledningssystemet utvecklas så att de bättre motsvarar bl.a. de krav som ställs på högspecialiserad psykiatrisk sjukvård. Verksamheten görs lönsam genom att kostnaderna för den extremt högspecialiserade sjukvården hålls på en konkurrenskraftig nivå. Målet för lönsamheten vid statens sinnessjukhus är att intäkterna täcker kostnaderna utan att någon vinst eftersträvas. Redovisningen utvecklas så att den överensstämmer med de krav som netobudgeteringen och prissättningen ställer.

Vissa prestationer som beskriver omfattningen av verksamheten vid statens sinnessjukhus:

	1998	1999	2000
	(utfall)	(uppskattn.)	(uppskattn.)
Vård dagar	138 239	136 046	135 410
Sinnesundersökning dagar	2 894	4 020	4 020
Sinnesundersökningar	75	90	90

På uppskattning baserad tabell med jämförelsetal över den avgiftsbelagda verksamheten vid statens sinnessjukhus:

	Utfall 1998	Uppskattn. 1999	Uppskattn. 2000
	1 000 mk	1 000 mk	1 000 mk
INKOMSTER			
Inkomster av den avgiftsbelagda verksamheten			
— försäljningsinkomster	136 590	142 627	154 113
— övriga inkomster	2 594	2 600	2 900
Inkomster sammanlagt	139 184	145 227	157 013
KOSTNADER			
Särkostnader för den avgiftsbelagda verksamheten	96 435	98 714	109 390
Driftsåterstod	42 749	46 513	47 623
Driftsåterstoden i % av inkomsterna	31	32	30
Andel av gemensamma kostnader	43 958	46 209	47 507
Kostnader sammanlagt	140 393	144 923	156 897
Överskott (+)/Underskott (-)	-1 209	+304	+116
Över- eller underskottet i % av inkomsterna	-0,9	0,2	0,1
Inkomsterna i % av kostnaderna	99	100	100

21. Omkostnader (reservationsanslag 2 år)

Under momentet beviljas ett nettoanslag om 2 420 000 mk.

Förklaring: Utgifterna för statens sinnessjukhus täcks huvudsakligen med de ersättningar som kommunerna betalar, ersättningarna för sinnesundersökningar under moment 33.06.26 och ersättningarna för forsknings- och undervisningsverksamhet under moment 33.32.32 och 33.

Vid dimensioneringen av anslaget har såsom nettobudgeterade inkomster beaktats de ersättningar som kommunerna betalar enligt det beslut som social- och hälsovårdsministeriet har utfärdat med stöd av lagen om grunderna för avgifter till staten (150/1992, ändr. 961/1998) samt övriga inkomster av den avgiftsbelagda verksamheten.

Vid dimensioneringen av anslaget har såsom avdrag beaktats 1 600 000 mk i överensstämmelse med tillägget under moment 33.32.32.

Vid dimensioneringen av anslaget har dessutom såsom avdrag beaktats 7 000 000 mk i överföring till moment 33.06.26.

Utgifter och inkomster:	mk
Bruttoutgifter	159 433 000
Utgifter för den avgiftsbelagda verksamheten	157 013 000
Utgifter för den avgiftsfria verksamheten	2 420 000
Bruttoinkomster	157 013 000
Försäljningsinkomster av den avgiftsbelagda verksamheten	154 113 000
Övriga inkomster	2 900 000
Nettoutgifter	2 420 000
2000 anslag	2 420 000
1999 anslag	11 020 000
1998 bokslut	8 220 000

15. Utjämning av familjekostnader

Förklaring: Utjämningen av familjekostnader består av moderskapsunderstöd och barnbidrag. Avsikten med dessa familjepolitiska stödformer är att ge barnfamiljerna ersättning för de kostnader som föranleds av barnens födelse och underhåll. Förmånerna betalas till barnfamiljerna oberoende av familjens inkomst eller förmögenhet.

Moderskapsunderstöd kan ges antingen i pengar eller i form av en moderskapsförpackning. Moderskapsunderstödet storlek bestäms av statsrådet. Beloppet har varit på samma nivå sedan 1.3.1993. I barnbidragslagen bestäms om barnbidragets storlek. Barnbidragen är graderade så att beloppet blir större när antalet barn i familjen ökar. Barnbidragsbeloppen har bibehållits oförändrade sedan 1.7.1995.

Förmånerna är skattefria för mottagaren. Utgifterna under kapitlet betalas i sin helhet av statliga medel.

51. Moderskapsunderstöd (förslagsanslag)

Under momentet beviljas 53 400 000 mk.

Anslaget får användas till betalning av moderskapsunderstöd enligt lagen om moderskapsunderstöd (477/1993). Av anslaget betalas även mervärdesskatt och omkostnader för moderskapsförpackningarna.

Förklaring: Antalet understödstagare beräknas vara 57 200 år 2000. Något under

80 % av de barnafödelskor som har rätt till moderskapsunderstödet väljer moderskapsförpackningen medan de övriga lyfter det i pengar.

2000 anslag	53 400 000
1999 anslag	55 000 000
1998 bokslut	51 600 000

52. Barnbidrag (förslagsanslag)

Under momentet beviljas 8 216 000 000 mk.

Anslaget får användas till betalning av barnbidrag enligt barnbidragslagen (796/1992).

Förklaring: Barnbidrag betalas för barn under 17 år. Med anslaget under detta moment betalas uppskattningsvis barnbidrag för i medeltal 1 067 600 barn år 2000. Av dem är ca 152 000 barn till ensamförsörjare. Till ensamförsörjare betalas barnbidraget höjt med 200 mk för varje barn. Antalet familjer som får barnbidrag år 2000 beräknas vara ca 593 000. Barnbidragen år 2000 är som följer:

	uppskattning av antalet barn	barnbidrag mk/mån.
1:a barnet	593 200	535
2:a barnet	326 600	657
3:e barnet	104 100	779
4:e barnet	25 300	901
5:e barnet osv.	15 500	1 023
2000 anslag		8 216 000 000
1999 anslag		8 272 000 000
1998 bokslut		8 309 541 351

16. Allmän familjepension

50. Allmän familjepension (förslagsanslag)

Under momentet beviljas 248 000 000 mk.

Anslaget får användas till betalning av pensioner enligt familjepensionslagen (38/1969).

Förklaring: Antalet familjepensioner beräknas vara 38 200 vid utgången av år 2000.

Av dem är 11 300 efterlevandepensioner och 26 900 barnpensioner.

2000 anslag	248 000 000
1999 anslag	248 500 000
1998 bokslut	245 642 354

17. Utkomstskydd för arbetslösa

Förklaring: Utkomsten för arbetslösa tryggas av arbetslöshetsdagpenningen, som betalas enligt lagen om utkomstskydd för arbetslösa, och av arbetsmarknadsstödet, som betalas enligt lagen om arbetsmarknadsstöd (mom. 34.06.52). Arbetslöshetsdagpenningen betalas antingen som grunddagpenning eller som inkomstrelaterad dagpenning. En arbetslös måste uppfylla arbetsvillkoret för att få dagpenning. Även en arbetslös som flyttar från Finland till ett annat EU- eller EES-land för att söka arbete kan få arbetslöshetsdagpenning för tre månader. Arbetsmarknadsstödet tryggar utkomsten för de arbetslösa bosatta i Finland som på grund av att de inte uppfyller arbetsvillkoret inte är berättigade till dagpenning. Grunddagpenningen inom utkomstskyddet för arbetslösa beräknas stiga till 123 mk år 2000. Då kommer i grunddagpenning inom utkomstskyddet för arbetslösa enligt uppskattning att betalas i genomsnitt 122 mk per dag för sammanlagt 4,7 miljoner dagar och i inkomstrelaterad dagpenning i genomsnitt 220 mk per dag för sammanlagt 37 miljoner dagar.

För den tid arbetslösa med lång arbetslivserfarenhet idkar frivilliga yrkesinriktade studier betalas utbildningsdagpenning.

Syftet med utkomstskyddet för arbetslösa är att garantera alla arbetslösa en skälig utkomst. Finland har ratificerat ILO:s konvention nr 168 som ställer krav på utkomstskyddets nivå och har därigenom förbundit sig till den nivå på skyddet som anges i konventionen. Skälig utkomst definieras som en minimiutkomst och i relation till tidigare inkomster.

De senaste åren har utkomstskyddet för arbetslösa utvecklats i syfte att förbättra anpassningen av olika förmåner till varandra och förbättra genomförandet av försäkringsprincipen så att det skall bidra till att unga och långtidsarbetslösa söker sig till utbildning, rehabilitering, arbetsprövning och arbetsträning. Effekterna av ändringarna följs upp.

I anslutning till genomförandet av Europeiska unionens ekonomiska och monetära union har den lagstiftning som gäller finansieringen av utkomstskyddet för arbetslösa reviderats vid ingången av 1999. I det reviderade systemet svarar staten för ett skydd som motsvarar nivån på grunddagpenningen och den inkomstrelaterade andelen finansieras med arbetsgivarnas och arbetstagarnas obligatoriska försäkringspremier, dock så att arbetslöshetskassorna betalar 5,5 % av de förmåner som de beviljar. Denna finansieringslösning gör det möjligt att samla in en buffertfond inom utkomstskyddet för arbetslösa. Vid utgången av år 2000 kommer arbetslöshetsförsäkringsfondens konjunkturbuffert att uppgå till maximibeloppet enligt lagen, vilket skall beaktas då arbetslöshetsförsäkringspremierna bestäms.

I anslutning till finansieringslösningen fortgår revideringen av administrationen av utkomstskyddet för arbetslösa och övervakningen av arbetslöshetskassorna. Reformens verkningar iaktas.

Ett mål är att få förvaltningen att fungera bättre bl.a. genom att ytterligare förstora arbetslöshetskassorna och utveckla yrkeskunnigheten vid dem. De bestämmelser som gäller arbetslöshetskassasystemet utvecklas så att rättsskyddsaspekterna och en jämlik behandling av medlemmarna i olika kassor kan säkerställas.

Ett mål är att öka tillsynen över utkomstskyddet för arbetslösa bl.a. genom att fortsätta med effektiviserade inspektioner i arbetslöshetskassorna och göra registerjämförelser för att avslöja grå ekonomi och missbruk.

50. Statsandel till arbetslöshetskassor (förslagsanslag)

Under momentet beviljas 3 370 000 000 mk.

Anslaget får användas till betalning av statsandel till arbetslöshetskassor enligt lagen om arbetslöshetskassor (603/1984). Anslaget får också användas till betalning av statsandel till arbetslöshetskassor enligt lagen om försök med alterneringsledighet (1663/1995).

Förklaring: Den inkomstrelaterade dagpenningen finansieras så, att arbetslöshetskassornas andel är 5,5 % och staten svarar för en andel som motsvarar grunddagpenningen. Staten deltar dock inte i finansieringen av de dagpenningar som betalas under permitteringstiden och för s.k. tilläggsdagar och inte heller i finansieringen av barnförhöjningarna.

Då finansieringen av arbetslöshetsförmånerna reviderades avtalades om en överföringsavgift med hjälp av vilken genomförandet av finansieringen enligt den lagstiftning som var i kraft 1998 ännu år 1999 och 2000 korrigeras i efterhand under två års tid. Vid dimensione-

ringen av anslaget har därför såsom tillägg beaktats 160 000 000 mk.

I samband med budgetpropositionen avlåter regeringen till riksdagen en proposition med förslag till en lag som gäller beaktande av arbetstagares pensionsavgift och löntagares arbetslöshetsförsäkringspremie i samband med dagpenningar och vissa andra förmåner fr.o.m. 1.1.2000 så att pensionsavgiftens och arbetslöshetsförsäkringspremiens verkningar skall beaktas då de förvärvsinkomster som inverkar på arbetslöshetsdagpenningen fastställs.

2000 anslag	3 370 000 000
1999 anslag	3 608 000 000
1999 tilläggsb.	-200 000 000
1998 bokslut	3 144 161 514

51. Grundskydd i enlighet med lagen om utkomstskydd för arbetslösa (förslagsanslag)

Under momentet beviljas 45 000 000 mk.

Anslaget får användas till betalning av grundskydd enligt lagen om utkomstskydd för

arbetslösa (602/1984). Anslaget får även användas till betalning av statsandel enligt lagen om försök med alterneringsledighet till Folkpensionsanstalten.

Förklaring: De arbetslöshetsförsäkringspremier som uppbärs hos dem som inte är medlemmar i någon arbetslöshetskassa redovisas till Folkpensionsanstalten. Detta minskar behovet av anslag med 535 000 000 mk.

År 2000 justeras grunddagpenningens markbelopp för att motsvara ändringarna i levnadskostnaderna. Enligt uppskattning stiger grunddagpenningens fulla belopp med två mark år 2000. Vid dimensioneringen av anslaget har såsom tillägg beaktats 10 000 000 mk.

Behovet av anslag under detta moment minskar på grund av arbetsmarknadsstödet under moment 34.06.52.

2000 anslag	45 000 000
1999 anslag	135 000 000
1998 bokslut	630 000 000

53. *Statsandel till utkomstskydd för arbetslösa som idkar frivilliga studier* (förslagsanslag)

Under momentet beviljas 50 000 000 mk.

Anslaget får användas till betalning av statsandel enligt lagen om stödande av arbetslösas frivilliga studier (1402/1997).

Förklaring: Utbildningsdagpenningen för arbetslösa finansieras på samma sätt som motsvarande arbetslöshetsförmåner. Således motsvarar statens andel av förtjänstskyddet grundskyddets andel. Staten finansierar en andel som motsvarar grunddagpenningen i sin helhet. Kostnaden för utbildningsdagpenningen som betalas som grundskydd blir uppskattningsvis 20 000 000 mk och den andel som betalas som förtjänstskydd 250 000 000 mk år 2000. Statens andel av den utgift som betalas som förtjänstskydd blir således 130 000 000 mk och sammanlagt blir statens andel därmed 150 000 000 mk. På grund av att det tar så lång tid innan systemet kommer i gång kommer enligt uppskattning 100 000 000 mk av de anslag som beviljats 1998 och 1999 att bli oanvänt.

Utbildningsdagpenning betalas år 2000 uppskattningsvis till i medeltal 4 380 mottagare, av vilka 3 800 omfattas av förtjänstskyddet och 580 av grunddagpenningen.

2000 anslag	50 000 000
1999 anslag	25 000 000
1998 bokslut	300 000 000

18. Sjukförsäkring

60. *Statens andel i de utgifter som föranleds av sjukförsäkringslagen* (förslagsanslag)

Under momentet beviljas 2 000 000 000 mk.

Anslaget får användas till betalning av statsandel enligt sjukförsäkringslagen (364/1963), lagen om rehabilitering som ordnas av folkpensionsanstalten (610/1991) och lagen om rehabiliteringspenning (611/1991). Anslaget får också användas till betalning av statsandel enligt lagen om ersättning av statens medel för vissa kostnader för lantbruksföretagares företagshälsovård (859/1984). Av sjukförsäkringsfondens medel får högst 481 000 000 mk användas till kostnader för behovsprövad rehabi-

litering enligt lagen om rehabilitering som ordnas av folkpensionsanstalten.

Förklaring: Sjukförsäkringen finansieras med de premier och avgifter som uppbärs hos de försäkrade och arbetsgivarna. Staten finansierar minimidagpenningkostnaderna i samband med moderskaps-, faderskaps- och föräldrapenningarna samt specialvårdspenningarna. Dessutom betalar staten de sjukvårdskostnader som med stöd av EES- och EU-avtalen skall betalas till utlandet samt ersättningar för de kostnader som föranleds av övriga avtal. Staten skall som ett s.k. garantibelopp till sjukförsäkringsfonden betala ett så stort belopp att fondens finansieringstillgångar

vid kalenderårets utgång utgör minst 8 % av de årliga betalda totalutgifterna för sjukförsäkringen. För uppnående av minimibeloppet kan under 1998–2001 vid behov överföras medel ur folkpensionsfonden till sjukförsäkringsfonden och tvärtom. Staten skall också trygga sjukförsäkringsfondens likviditet.

I samband med budgetpropositionen avlåter regeringen till riksdagen en proposition med förslag till lag om sjukförsäkringspremie, sjukförsäkringsavgift, arbetsgivares folkpensionsavgift och arbetsgivares barnbidragsavgift för år 2000. Enligt propositionen skall sjukförsäkringsavgiften hos arbetsgivare inom den privata sektorn, kommunerna och kommunförbunden samt de kommunala affärsverken och församlingarna vara 1,60 % av lönerna. Hos staten och de statliga inrättningarna samt hos landskapet Åland är avgiften 2,85 % av lönerna. Den försäkrades sjukförsäkringspremie är 1,50 penni per skatteöre och den extra sjukförsäkringspremie som uppbärs hos personer med pensionsinkomst är 2,4 penni per skatteöre.

I samband med budgetpropositionen avlåter regeringen till riksdagen en proposition med förslag till lag om ändring av sjukförsäkringslagen så att utvidgningen av ersättning för systematisk tandvård för vuxna skjuts upp till 1.1.2001. Till försäkrade födda 1955 eller tidigare betalas dessutom fortfarande sjukförsäkringsersättning för undersökning av tänder och profylaktisk vård fram till 1.1.2001. Vid dimensioneringen av anslaget har såsom avdrag beaktats 210 000 000 mk på grund av att ersättningen för systematisk tandvård skjuts upp och såsom tillägg 25 000 000 mk i sjukförsäkringsersättningar till försäkrade födda 1955 eller tidigare.

I samband med budgetpropositionen avlåter regeringen till riksdagen en proposition med förslag till en lag som gäller beaktande av arbetstagares pensionsavgift och löntagares arbetslöshetsförsäkringsavgift i samband med dagpenningar och vissa andra förmåner fr.o.m. 1.1.2000. Enligt propositionen skall avgifternas verkningar beaktas då de förvärvsinkomster som inverkar på sjukdagpenningen och

föräldrapenningen fastställs. Vid dimensioneringen av anslaget har såsom avdrag beaktats 170 000 000 mk på grund av lagändringen.

Utredningen av äldre långtidsarbetslösas behov av service fortsätter år 2000. Detta har beaktats vid dimensioneringen av anslaget för behovsprövad rehabilitering.

I samband med budgetpropositionen avlåter regeringen till riksdagen en proposition med förslag till lag om avgift som för år 2000 uppbärs hos olycksfalls- och trafikförsäkringsanstalterna. Enligt propositionen genomförs beaktandet av principen med fullt kostnadsansvar inom trafik- och olycksfallsförsäkringen år 2000 genom att en avgift uppbärs som i medeltal motsvarar kostnaderna för vård av skadade inom den offentliga hälso- och sjukvården. Avgiftsintäkten beräknas uppgå till 307 000 000 mk. Vid dimensioneringen av anslaget har detta belopp beaktats såsom avdrag.

I samband med budgetpropositionen avlåter regeringen till riksdagen en proposition med förslag till lag om ändring av lagen om anordnande av och ersättning för tandvården för frontveteraner (678/1992) så att personer som har intyg över deltagande i minröjning också skall ha rätt till ersättning för tandvård för frontveteraner som folkpensionsanstalten betalar. Lagändringen har inga betydande ekonomiska verkningar.

När regeringens propositioner beaktas är utgifterna och statsandelarna för sjukförsäkringen år 2000 följande:

	Milj. mk
Förmånsutgifter	
Sjukdagpenningar	2 760
Föräldrapenningar sammanlagt	2 940
Sjukvårdsersättningar	5 570
Rehabiliteringsutgifter	1 325
Övriga förmånsutgifter	820
Sammanlagt	13 415
Inkomster	
De försäkrades premier	6 495
Arbetsgivarnas avgifter	4 855
Övriga inkomster	675
Statens garantibelopp	1 720
Sammanlagt	13 745

	2000 anslag	2 000 000 000
Statens andel	1999 anslag	2 455 000 000
Ersättningar för sjukvårdskostnader som skall betalas med stöd av avtal	1998 bokslut	1 086 492 979
Minimidagpenningar	16	
Statens andel av de totala utgifterna, det s.k. garantibeloppet	255	
Företagshälsovård för lantbruksföretagare	1 720	
	9	
Sammanlagt	2 000	

19. Pensionsförsäkring

Förklaring: Pensionsskyddet består av arbetspension och folkpension som kompletterar arbetspensionen. Arbetspensionerna finansieras med arbetsgivarnas försäkringspremier och de försäkrades försäkringsavgifter. Arbetspensionerna står huvudsakligen utanför budgeten med undantag av statens pensioner. Inom social- och hälsovårdsministeriets förvaltningsområde deltar staten i finansieringen av sjömanspensionerna, företagarpensionerna och lantbruksföretagarpensionerna.

Folkpensionerna, som utgör ca en femtedel av de totala pensionsutgifterna, finansieras huvudsakligen med arbetsgivarnas försäkringspremier samt med statens medel.

År 1998 betalades pensioner enligt följande:

	Mrd. mk
— folkpensioner ¹⁾	17,2
— statens pensioner	13,0
— kommunernas pensioner	9,2
— arbetspensioner inom den privata sektorn	35,1
— kyrkans pensioner	0,4
— övriga pensioner	4,1
Sammanlagt	79,0

¹⁾ Omfattar inte pensionstagarnas bostadsbidrag

50. Statens andel i sjömanspensionskassans utgifter (förslagsanslag)	2000 anslag	163 500 000
Under momentet beviljas 163 500 000 mk.	1999 anslag	152 000 000
	1998 bokslut	146 400 000

Anslaget får användas till betalning av statens andel enligt 4 § lagen om sjömanspensioner (72/1956).

Förklaring: Statens andel av sjömanspensionsutgifterna är 1/3. Antalet pensionstagare beräknas vara ca 8 900 vid utgången av år 2000.

51. Statens andel i de utgifter som föranleds av lagen om pension för lantbruksföretagare (förslagsanslag)

Under momentet beviljas 2 160 000 000 mk. Anslaget får användas till betalning av statens andel enligt 13 § lagen om pension för lantbruksföretagare (467/1969) och 41 § lagen

om generationsväxlingspension för lantbruksföretagare (1317/1990).

Förklaring: Staten ersätter kostnaderna för lantbruksföretagarpensionerna till den del försäkringspremierna och avkastningen av placeringarna inte räcker till för ändamålet. Av utgifterna för ersättningar enligt grupplivförsäkringen är statens andel dock 1/3. Statens andel av förmånsutgifterna beräknas vara 73 % år 2000.

Antalet pensioner som skall betalas ut beräknas vid utgången av år 2000 vara ca 225 100 och antalet försäkrade ca 105 900.

2000 anslag	2 160 000 000
1999 anslag	2 114 000 000
1998 bokslut	2 057 000 000

52. *Statens andel i de utgifter som föranleds av lagen om pension för företagare* (förslagsanslag)

Under momentet beviljas 345 000 000 mk.

Anslaget får användas till betalning av statens andel enligt 10 § lagen om pension för företagare (468/1969).

Förklaring: Staten ersätter kostnaderna för företagarpensionerna till den del premiereserven inte räcker till för ändamålet.

Premien för företagare antas år 2000 vara 21,0 %, varvid inkomsten av försäkringspremierna blir 2 535 000 000 mk. De totala pensionsutgifterna uppskattas till 2 725 000 000 mk. På statens andel inverkar dessutom de obetalda premier som avses i 10 § 2 mom. lagen om pension för företagare, vilka beräknas uppgå till 660 000 000 mk.

Antalet pensioner enligt lagen om pension för företagare beräknas vara ca 125 000 vid utgången av år 2000 och antalet försäkrade 185 900.

2000 anslag	345 000 000
1999 anslag	395 000 000
1998 bokslut	327 800 000

60. *Statens andel i de utgifter som föranleds av folkpensionslagen* (förslagsanslag)

Under momentet beviljas 5 685 000 000 mk.

Anslaget får användas till betalning av statens andel enligt 59 och 62 § folkpensionslagen (347/1956) och till betalning av förmåner enligt lagen om vårdbidrag för barn (444/1969), lagen om handikappbidrag (124/1988) och lagen om bostadsbidrag för pensionstagare (591/1978).

Förklaring: Sedan ingången av 1996 är folkpensionens basdel pensionsavhängig. År 1997 slopades begreppen folkpensionens basdel och tilläggsdel i folkpensionslagen. I anslutning till detta fastställdes Folkpensionsanstaltens och statens finansieringsandelar på basis av de totala kostnaderna för folkpensionerna fr.o.m. ingången av 1997 så att Folkpensionsanstaltens andel av kostnaderna är 71 %. Staten svarar för den resterande delen av kostnaderna. Staten finansierar dessutom bostadsbidragen för pensionstagare, vårdbidragen för barn och handikappbidragen i sin helhet.

Som ett s.k. garantibelopp skall staten till folkpensionsfonden även betala ett så stort belopp att folkpensionsfondens finansieringstillgångar vid kalenderårets utgång utgör minst 4 % av de årliga betalda totalutgifterna för folkpensionsförsäkringen. För uppnående av minimibeloppet kan under 1998–2001 vid behov överföras medel ur folkpensionsfonden till sjukförsäkringsfonden och tvärtom. Staten skall dessutom trygga folkpensionsfondens likviditet.

I samband med budgetpropositionen avlåter regeringen till riksdagen en proposition med förslag till en lag om sjukförsäkringspremie, sjukförsäkringsavgift, arbetsgivares folkpensionsavgift och arbetsgivares barnbidragsavgift för år 2000. Enligt propositionen är folkpensionsavgiften hos privata arbetsgivare 2,40, 4,00 eller 4,90 % av lönerna beroende på beloppet av avskrivningar och förhållandet till de löner som skall betalas. Hos staten och dess inrättningar samt hos landskapet Åland är folkpensionsavgiften 3,95 % av lönerna. Folkpen-

sionsavgiften hos andra arbetsgivare inom den offentliga sektorn är 3,15 % av lönerna.

I samband med budgetpropositionen avlåter regeringen till riksdagen en proposition med förslag till lag om temporär ändring av Folkpensionsanstaltens finansiering år 2000. Enligt propositionen får Folkpensionsanstalten 2 400 000 000 mk av intäkterna av mervärdes-skatten år 2000. Vid dimensioneringen av anslaget har detta belopp beaktats såsom avdrag.

När regeringens propositioner beaktas är utgifterna och statsandelarna för folkpensionsförsäkringen år 2000 följande:

	Milj. mk
Förmånsutgifter	
Folkpensionsutgifter	15 290
Övriga förmånsutgifter	620
Sammanlagt	15 910

Statens andelar	
Statens andel av folkpensionerna (29 %)	3 715
Statens andel av vårdbidragen för barn, handikappbidragen och bostadsbidragen för pensionstagare (100 %)	1 970
Statens andel av de totala utgifterna (59 § FolkpensL)	0
Sammanlagt	5 685

Antalet folkpensionstagare beräknas vara 1 021 000 vid utgången av år 2000. Av dessa är 774 000 ålderspensionstagare, 223 000 invaliditetspensionstagare och 24 000 arbetslöshetspensionstagare.

2000 anslag	5 685 000 000
1999 anslag	5 750 000 000
1998 bokslut	6 294 114 770

20. Olycksfallsförsäkring

53. Statens andel i kostnaderna för lantbruksföretagares olycksfallsförsäkring (förslagsanslag)

Under momentet beviljas 75 000 000 mk.

Anslaget får användas till betalning av statens andel enligt 15 § lagen om olycksfallsförsäkring för lantbruksföretagare (1026/1981) och 10 § lagen om ersättning till lantbruksföretagare för självrisktiden enligt sjukförsäkringslagen (118/1991).

Förklaring: Lantbruksföretagarnas olycksfallsförsäkring finansieras genom en grundskyddsandel, lantbruksföretagarnas försäkringspremieandel, statens andel och avkastningen av placeringar. Statens direkta andel av de totala kostnaderna är 32,95 %, varifrån dock avdras en procentsats som motsvarar de frivilliga grundförsäkringarnas arbetsinkomster. Grundskyddsandelen finansieras via Folkpensionsanstalten och Lantbruksföretagarnas

pensionsanstalt. År 2000 är Folkpensionsanstaltens andel 25,80 % och Lantbruksföretagarnas pensionsanstalts andel 14,53 % av de totala kostnaderna.

Kostnaderna för ersättning till lantbruksföretagare för självrisktiden enligt sjukförsäkringslagen betalas i sin helhet av statens medel.

De totala kostnaderna som föranleds av principen med fullt kostnadsansvar beräknas inom lantbruksföretagarnas olycksfallsförsäkring uppgå till 22 000 000 mk. Statens andel av dessa kostnader har beaktats vid dimensioneringen av anslaget.

Antalet försäkringsfall beräknas vara ca 7 700 år 2000.

2000 anslag	75 000 000
1999 anslag	79 000 000
1998 bokslut	75 002 601

21. Frontveteranpensioner

Förklaring: Utkomstskyddet och hälso- och sjukvården för frontveteraner och deras anhöriga behandlas i kapitel 33.21 och 22. Med anslagen under momenten i kapitel 33.21 betalas utkomstskyddsförmåner. Med anslagen under momenten i kapitel 33.22 betalas bl.a. ersättningar till krigsinvalidier och deras anhöriga samt ersätts och betalas utgifter för rehabilitering av frontveteraner och deras makor och finansieras underhållet av sjukhem och rehabiliterings- och vårdinrättningar för krigsinvalidier.

52. Frontmannapensioner och bostadsbidrag (förslagsanslag)

Under momentet beviljas 720 000 000 mk.

Anslaget får användas till betalning av pensioner med stöd av lagen om frontmannapension (119/1977), till betalning av bostadsbidrag, som med stöd av lagen om bostadsbidrag för pensionstagare (591/1978) betalas som tillägg till frontmannapensionerna, till betalning av fronttillägg enligt lagen om betalning av fronttillägg utomlands (988/1988) samt till betalning av förtidspensioner med stöd av lagen om förtidspension för frontveteraner (13/1982).

Förklaring: I samband med budgetpropositionen avlåter regeringen till riksdagen en proposition med förslag till lag om ändring av lagen om frontmannapension så att till personer som har intyg över deltagande i minröjning betalas en förmån som är lika stor som

fronttillägget. Vid dimensioneringen av anslaget har såsom tillägg beaktats 3 000 000 mk.

Antalet personer som får fronttillägg vid utgången av år 2000 beräknas vara 147 000 och antalet personer som får extra fronttillägg 81 000.

2000 anslag	720 000 000
1999 anslag	778 000 000
1998 bokslut	826 195 240

(53.) Förtidspension för frontveteraner (förslagsanslag)

Förklaring: Momentet och anslaget under det har slopats i budgeten på grund av att förtidspension för frontveteraner betalas med anslaget under moment 33.21.52.

1999 anslag	100 000
1998 bokslut	1 779

22. Ersättning för skada, ådragen i militärtjänst och vissa utgifter för rehabilitering

Förklaring: Utgifterna i kapitlet består främst av förmåner och rehabilitering för krigsinvalidier, dem som blivit invalidier på grund av olycksfall i militärtjänst och makar till dessa samt frontveteraner. Dessutom används medel från Penningautomatföreningens avkastning till rehabilitering i sjukhem och till anstaltsvård (kap. 33.92).

Vissa uppgifter om antalet krigsinvalidier och frontveteraner	1999	2000
	Uppskattn.	Uppskattn.
Antalet krigsinvalidier	25 000	22 700
Antalet invalidier på grund av olycksfall i militärtjänst	3 200	3 200
Antalet frontveteraner	134 100	123 900
Antalet anhöriga till krigsinvalidier (= försörjningspensionstagare)	17 900	17 400
Antalet mottagare av frontunderstöd	530	500
Antalet personer som tjänstgjort i vissa uppgifter i anslutning till krig	7 000	10 000

Antalet makor och änkor som har rätt till rehabilitering	10 100	9 500
Antalet inrättningar, vårdplatser och -dagar för krigsinvalider		
— vårdplatser	1 600	1 600
— antaltsvård, dagar	287 700	286 600
— rehabilitering på anstalt, dagar	158 700	156 800

50. Ersättning för skada, ådragen i militärtjänst (förslagsanslag)

Under momentet beviljas 1 647 000 000 mk.

Anslaget får användas till betalning av ersättningar med stöd av lagen om skada, ådragen i militärtjänst (404/1948) och andra lagar som ansluter sig till den. Anslaget får också användas till betalning av statlig ersättning för driftskostnaderna för krigsinvalidernas rehabiliterings- och vårdinrättningar.

Förklaring: Vid dimensioneringen av anslaget har såsom tillägg beaktats 3 500 000 mk, vilket föranleds av den ändring av förordningen om tillämpningen av vissa stadganden i lagen om skada, ådragen i militärtjänst som trädde i kraft 1.1.1999. Genom förordningen har det blivit möjligt att ordna rehabilitering i det land där den som skall rehabiliteras stadigvarande är bosatt.

I samband med budgetpropositionen avlåter regeringen till riksdagen en proposition med förslag till lag om ändring av lagen om skada, ådragen i militärtjänst så att förutsättningarna för att erhålla ersättning för ändringsarbeten i bostaden lindras genom att den invaliditetsprocent som berättigar till ersättning sänks från nuvarande 20 % till 10 %. Vid dimensioneringen av anslaget har såsom tillägg beaktats 10 000 000 mk på grund av lagändringen.

Största delen av ersättningarna för skada, ådragen i militärtjänst består av livränta och tilläggsränta, försörjningspensioner som betalas till krigsinvaliders änkor och barn samt av sjukvårds- och rehabiliteringskostnader.

Det beräknas att 43 200 personer får livränta och försörjningspension vid utgången av år 2000. Av dem får 25 800 personer livränta.

2000 anslag	1 647 000 000
1999 anslag	1 708 000 000
1998 bokslut	1 655 111 390

56. Statsbidrag för rehabilitering av makar till krigsinvalider (reservationsanslag 2 år)

Under momentet beviljas 14 000 000 mk.

Anslaget får användas till betalning av utgifter för rehabilitering av makar till krigsinvalider och av änkor som har skött gravt handikappade krigsinvalider samt av krigsänkor på de grunder som social- och hälsovårdsministeriet fastställer.

Förklaring: Det beräknas att 1 650 personer får rehabilitering år 2000. Av dem är 400 krigsänkor. Rehabiliteringsperiodens längd är 2-3 veckor per person.

Avsikten är att genom en anbudstävling hindra att kostnaderna för rehabiliterings- och vårdinrättningarnas vårddagspriser stiger samt att sörja för att kvalitetsmålen för rehabiliteringstjänsterna uppnås.

2000 anslag	14 000 000
1999 anslag	13 500 000
1998 bokslut	13 100 000

57. Frontunderstöd till vissa utländska frivilliga frontmän (reservationsanslag 2 år)

Under momentet beviljas 1 300 000 mk.

Anslaget får, på de grunder som social- och hälsovårdsministeriet bestämmer, användas till betalning av frontunderstöd till utländska frivilliga frontmän som lever i svåra omständigheter i Estland eller någon annanstans på det tidigare Sovjetunionens område och som inom Finlands försvarsmakt deltog i 1939-1945 års krig. Frontunderstöd kan också beviljas frivilliga frontmän som är fast bosatta i Finland. Anslaget får även användas till utgifter för utbetalningen av understöden.

Förklaring: Understödsbeloppet är 2 600 mk och det beräknas att 500 personer omfattas av understödet år 2000.

2000 anslag	1 300 000
1999 anslag	1 400 000
1998 bokslut	1 600 000

59. Statsbidrag för frontveteranernas rehabilitering (reservationsanslag 2 år)

Under momentet beviljas 5 000 000 mk.

Anslaget får användas till betalning av utgifter för rehabilitering av frontveteraner med stöd av lagen om rehabilitering av frontveteraner (1184/1988). Anslaget får även användas till betalning av undersökningsutgifter inom rehabiliteringen av frontveteraner.

Förklaring: Vid dimensioneringen av anslaget har såsom avdrag beaktats 190 000 000 mk, som finansieras med medel av Penningautomatföreningens avkastning under moment 33.92.59.

Avsikten är att genom en anbudstävling hindra att kostnaderna för rehabiliterings- och vårdinrättningarnas vård dagspriser stiger och att sörja för att kvalitetsmålen i fråga om rehabiliteringstjänsterna uppnås.

Det beräknas att 30 550 personer får rehabilitering år 2000.

2000 anslag	5 000 000
1999 anslag	5 000 000
1998 bokslut	5 000 000

23. Annat skydd för personer som lidit skada av kriget

30. Statlig ersättning för vården av personer som lidit skada av kriget (förslagsanslag)

Under momentet beviljas 20 500 000 mk.

Anslaget får användas till betalning av den statliga ersättning som med stöd av 6 § lagen om de krigsförflyttades sociala omvårdnad (423/1940) betalas till kommunerna. Anslaget får dessutom användas till betalning av utgifter som föranleds av ersättningar för omvårdnads- och vårdkostnader för dem som överförts från Maikkula åldringshem till olika inrättningar för att få vård.

Förklaring: Antalet krigsförflyttade som har placerats på en social- och hälsovårdsinrättning minskar och beräknas år 2000 vara 130.

Anslaget fördelas mellan betalning av såväl förskott på ersättningar som slutrater.

2000 anslag	20 500 000
1999 anslag	21 000 000
1998 bokslut	21 919 208

28. Annat utkomstskydd

Förklaring: Annat utkomstskydd består av militärunderstöd. Då en värnpliktig fullgör tjänstgöring enligt värnpliktslagen eller civiltjänstlagen betalas till den värnpliktiges anhöriga militärunderstöd, under förutsättning att sökanden är i behov av understöd. Understödet till värnpliktigas anhöriga består av grundunderstöd, bostadsunderstöd och särskilt understöd.

I militärunderstöd betalas till den värnpliktige själv sådana räntor på studielån som förfaller till betalning under tjänstgöringstiden samt av särskilda skäl bostadsunderstöd för skäliga kostnader för den bostad som är i den värnpliktiges bruk.

Militärunderstöd är en skattefri förmån för mottagaren. Utgifterna för militärunderstödet betalas i sin helhet av statliga medel.

50. *Militärunderstöd* (förslagsanslag)
Under momentet beviljas 63 000 000 mk.
Anslaget får användas till betalning av militärunderstöd enligt militärunderstödslagen (781/1993).

Förklaring: Det beräknas att ca 13 500 personer omfattas av militärunderstödet år 2000.

2000 anslag	63 000 000
1999 anslag	63 700 000
1998 bokslut	58 100 000

32. Av kommunerna anordnad social- och hälsovård

Förklaring: Momenten 30 och 31 i detta kapitel omfattas av lagen om planering av och statsandel för social- och hälsovården (733/1992). Moment 35 i detta kapitel finansieras dessutom på det sätt som bestäms i ovan nämnda lag. Uppgifter om omfattningen av den verksamhet som berörs i moment 30 ingår i tabellen nedan.

Förebyggande verksamhet

Målet är att skapa omständigheter och miljöer som stöder människors hälsa, förmåga att behärska sin livssituation och klara sig självständigt, att främja människors arbets- och funktionsförmåga samt att förbättra deras livskvalitet. Centrala åtgärder som inverkar på hälsan är att främja den mentala hälsan, förebygga stöd- och rörelseorganens sjukdomar, förebygga olyckor och främja sunda levnadsvanor.

Inom verksamheten prioriteras bl.a. hälsofrämjande och främjande av välmåendet bland barn och unga, åtgärder som minskar hälsoskillnaderna i samhället, utvecklande av boendet och livsmiljön, förebyggande av skador hos unga till följd av rusmedelsbruk, rusmedelspolitiken och förebyggande av utslagning.

För att främja kommuninvånarnas hälsa och välfärd utarbetas ett välfärdspolitiskt program i samarbete med kommunens förvaltningar, organisationer och andra parter.

Verksamhetsbetingelserna för miljö- och hälsoskyddet tryggas så att hälsoövervakningen kan verkställas särskilt när det gäller undersökning av fukt- och mögelskador i bostäder.

Social- och hälsovårdsservice

Målet är att säkerställa en täckande service och garantera grundläggande utkomst och basservice för alla.

Social- och hälsovårdens funktioner och lönsamhet effektivteras genom att öppenvården utökas och olika funktioner samordnas.

Särskild uppmärksamhet fästs vid sådana tjänster som den äldre befolkningen behöver, psykisk hälsovård, utvecklande av tjänster för barn och unga samt socialarbete.

Genom att när servicen utvecklas genomförs social- och hälsovårdens gemensamma regionala verksamhet. Samtidigt utökas invånarnas möjligheter till medbestämmande.

Uppgifter om omfattningen av den social- och hälsovård som kommunerna ordnar

	Uppskattn.	Uppskattn.
	1999	2000
Kommunalt utkomstskydd		
— Utkomststöd, antal hushåll under året	290 000	280 000
— Utkomststöd, antal mottagare under året	497 000	485 000
— Förebyggande utkomststöd, antal mottagare under året	27 000	28 000
— Underhållsstöd, antal mottagare 31 dec.	109 000	109 000
Socialservice		
— Barndagvård, antal platser 31 dec.	218 000	215 000
— Stöd för hemvård av barn, mottagare i genomsnitt per månad	71 000	71 000
— Stöd för privat vård av barn, mottagare i genomsnitt per månad	10 000	10 000
— Hemvårdshjälp, antal hushåll under året	135 000	137 000
— Stödservice, antal mottagare under året	125 000	127 000
— Ålderdomshem, antal platser 31 dec.	23 000	23 000
— Stöd för närståendevård, antal mottagare under året	22 000	23 000
— Serviceboende för äldre, antal bostäder 31 dec.	19 000	20 000
— Serviceboende för utvecklingsstörda, antal klienter i genomsnitt	6 300	6 500
— Institutionsvård för utvecklingsstörda, antal platser 31 dec.	3 000	2 800
Folkhälsoarbete		
— Antal bäddplatser 31 dec.	23 700	23 700
— Antal besök inom öppenvården (milj.)		
— Hos läkare	10,9	11,0
— Hos annan yrkesutbildad person	11,0	11,2
— Tandvård, antal besök	5,3	5,4
— Hemsjukvård, antal besök	3,7	3,8
Specialiserad sjukvård		
— Antal bäddplatser 31 dec.	22 000	22 000
— Antal vård dagar (milj.)	6,2	6,0
— Antal vårdperioder (1 000)	980	980
— Genomsnittlig vårdperiod (dagar)	6,3	6,1
— Antal besök inom öppenvården (milj.)	6,0	6,0

30. Statsandel till kommunerna för social- och hälsovårdens driftskostnader (förslagsanslag)

Under momentet beviljas 13 035 000 000 mk.

Anslaget får användas till betalning av statsandelar för godkända driftskostnader med stöd av vissa lagar som gäller social- och hälsovården samt lagen om planering av och statsandel för social- och hälsovården (733/1992) och det resursbeslut som meddelats med stöd av den. Anslaget får även användas till utjämningsar enligt lagen om statsandelar till kommunerna.

Förklaring: I anslutning till finansieringen av ett utjämningsystem för höga kostnader inom barnskyddet har vid dimensioneringen av anslaget såsom avdrag beaktats 105 000 000 mk i överföring till moment 33.32.35 så att kommunens självfinansieringsandel, som grundar sig på de kalkylerade kostnaderna för social- och hälsovården, höjs med 20 mk för varje kommuninvånare.

I anslutning till att reformen gällande avgiftsfri förskoleundervisning för 6-åringar startar 1.8.2000 har vid dimensioneringen av anslaget såsom avdrag beaktats 76 000 000 mk i överföring till moment 29.40.30.

I de kalkylerade kostnader som utgör grund för statsandelen har gjorts en kostnadsnivåjustering om 3,1 %. Vid dimensioneringen av anslaget har såsom tillägg beaktats 418 000 000 mk till följd av kostnadsstegringen.

Vid dimensioneringen av anslaget har med hänvisning till motiveringen till kapitel 26.97 såsom social- och hälsovårdsministeriets andel beaktats 1 811 000 000 mk som ett på skatteinkomsterna baserat utjämningsstillägg till statsandelarna och 51 000 000 mk som ett övergångsutjämningsstillägg i anslutning till ändringen av lagstiftningen om statsandelar till kommunerna, samt 2 071 000 000 mk som ett på skatteinkomsterna baserat utjämningsavdrag från statsandelarna och 1 000 000 mk som ett övergångsutjämningsavdrag i anslutning till ändringen av lagstiftningen om statsandelar till kommunerna.

Statsandelen för social- och hälsovårdens driftskostnader räknas ut på basis av de kalkylerade kostnaderna för socialvården och hälso- och sjukvården och kommunens självfinansieringsandel. Statsandelen betalas som en helhet. I den statsandel som betalas till kommunen beaktas social- och hälsovårdsministeriets andel av utjämningsarna enligt lagen om statsandelar till kommunerna.

De kalkylerade kostnaderna för socialvården fastställs enligt kommunens invånarantal, åldersstruktur, andelen kommuninvånare som arbetar inom service och förädling, arbetslöshetsgraden och antalet arbetslösa. De kalkylerade kostnader för socialvården år 2000 enligt åldersgrupp per kommuninvånare som används vid beräkningen av statsandelen till kommunerna är följande:

0 - 6-åringar	24 153
7 - 64-åringar	1 578
65 - 74-åringar	3 051
75 - 84-åringar	16 951
personer över 85	47 373

De kalkylerade kostnader per arbetslös som bestäms enligt antalet arbetslösa i kommunen är 2 116 mk och de kalkylerade kostnader per

kommuninvånare som bestäms enligt arbetslöshetsgraden är 193 mk år 2000.

De kalkylerade kostnaderna för hälsovården fastställs enligt kommunens invånarantal, åldersstruktur och sjukfrekvensen. De kalkylerade kostnader för hälsovården år 2000 enligt åldersgrupp per kommuninvånare som används vid beräkningen av statsandelen till kommunerna är följande:

0 - 6-åringar	2 849
7 - 64-åringar	3 181
65 - 74-åringar	7 644
75 - 84-åringar	14 411
personer över 85	24 345

De kalkylerade kostnader per kommuninvånare som bestäms enligt sjukfrekvensen är 1 432 mk år 2000.

Dessutom kan fjärrortskoefficienten inverka på kommunens kalkylerade kostnader.

Kommunens självfinansieringsandel är 8 633 mk per kommuninvånare år 2000. Kommunens självfinansieringsandel har höjts med sammanlagt 134 mk per kommuninvånare till följd av samordningen av bostadsbidraget och andra primära förmåner 1998 samt finansieringen av utjämningsystemet för höga kostnader inom barnskyddet 1999.

2000 anslag	13 035 000 000
1999 anslag	12 690 000 000
1998 bokslut	12 857 116 110

31. Statsandel till kommunerna för social- och hälsovårdsservicens anläggningskostnader (förslagsanslag)

Under momentet beviljas 225 000 000 mk.

Anslaget får användas till betalning av statsandel för anläggningsprojekt för social- och hälsovårdsservice enligt vissa lagar som gäller social- och hälsovården samt lagen om planering av och statsandel för social- och hälsovården och det resursbeslut som meddelats med stöd av den.

År 2000 får anläggningsprojekt vars totala kostnader uppgår till minst 2 000 000 mk och projekt som avses i 21 § 2 mom. lagen om pla-

nering av och statsandel för social- och hälsovården fastställas så att de maximikostnader för dem som berättigar till statsandel uppgår till sammanlagt högst 710 000 000 mk.

Förklaring: Av de till statsandel berättigande maximikostnaderna för anläggningsprojekt som fastställs år 2000 uppgår andelen i fråga om de projekt vars totala kostnader ligger mellan 2 000 000 mk och 25 000 000 mk till 476 100 000 mk och andelen i fråga om de projekt vars totala kostnader överstiger 25 000 000 mk till 233 900 000 mk.

De anläggningsprojekt som fastställs år 2000 beräknas åsamka staten utgifter om 143 000 000 mk år 2000, 80 000 000 mk år 2001, 30 000 000 mk år 2002 och 5 000 000 mk år 2003. De anläggningsprojekt som har fastställts 1997-1999 beräknas åsamka staten utgifter om 82 000 000 mk år 2000 och 11 000 000 mk år 2001.

Systemet med social- och hälsovårdsservicens anläggningsprojekt revideras stegvis från och med år 2000. De resurser som för närvarande står till förfogande för anläggningsprojekt inriktas, inom de utgiftsramar som statsrådet fastställer, på att genomföra projekt som stöder utvecklingen och effektiveringen av verksamheten och en revidering av verksamhetsmetoderna inom den kommunala social- och hälsovården så att det reviderade systemet har införts fullständigt år 2003. I anslutning till det första steget i reformen avlåter regeringen i samband med budgetpropositionen till riksdagen en proposition med förslag till lag om ändring av lagen om planering av och statsandel för social- och hälsovården så att den statsandel som betalas för kostnaderna för anläggningsprojekt som fastställs år 2000 och därefter är högst 25 % av de fastställda kostnaderna, dock så att statsandelen för små projekt som fastställs år 2000 och 2001 är 25 – 50 %. Dessutom kommer regeringen att våren 2000 till riksdagen avlåta en proposition med förslag till lag om en ändring av lagen om planering av och statsandel för social- och hälsovården genom vilken det andra steget av reformen genomförs.

2000 anslag	225 000 000
1999 anslag	260 000 000
1998 bokslut	399 335 540

32. Statlig ersättning till hälso- och sjukvårdsenheter för forskningsverksamhet enligt lagen om specialiserad sjukvård

Under momentet beviljas 293 200 000 mk.

Anslaget får användas till betalning av statlig ersättning för forskningsverksamhet enligt 47 § lagen om specialiserad sjukvård (1062/1989).

Förklaring: Momentets rubrik har ändrats och anslaget ombildats till fast anslag.

I samband med budgetpropositionen avlåter regeringen till riksdagen en proposition med förslag till lag om ändring av lagen om specialiserad sjukvård och folkhälsolagen (66/1972) så att till kommuner och samkommuner som är huvudmän för verksamhetsenheter inom hälso- och sjukvården och till statens sinnessjukhus betalas på kalkylerade grunder ersättning av statens medel för kostnaderna för hälsovetenskaplig forskning på universitetsnivå. Vid dimensioneringen av anslaget har såsom tillägg beaktats 1 600 000 mk, som i stället har avdragits under moment 33.14.21, och såsom avdrag 8 400 000 mk i överföring till moment 33.32.33.

Vid dimensioneringen av anslaget har såsom avdrag beaktats 60 000 000 mk på grund av en nivåjustering av anslaget.

2000 anslag	293 200 000
1999 anslag	360 000 000
1998 bokslut	360 000 000

33. Statlig ersättning till hälso- och sjukvårdsenheter för kostnaderna för läkar- och tandläkarutbildning (förslagsanslag)

Under momentet beviljas 425 200 000 mk.

Anslaget får användas till betalning av statlig ersättning för läkar- och tandläkarutbildning enligt 47 § lagen om specialiserad sjukvård (1062/1989).

Av anslaget får högst 321 400 000 mk användas till betalning av ersättning för grund- och specialiseringsutbildning för läkare och tandläkare till samkommuner som är huvudmän för ett universitetssjukhus.

Förklaring: Momentets rubrik har ändrats.

I samband med budgetpropositionen avlåter regeringen till riksdagen en proposition med förslag till lag om ändring av lagen om specialiserad sjukvård (1062/1989) och folkhälsolagen (66/1972) så att till kommuner och samkommuner som är huvudmän för verksamhetsenheter inom hälso- och sjukvården och till statens sinnessjukhus, som tillhandahåller grundutbildning och specialiseringsutbildning för läkare och tandläkare, särskild utbildning för allmänpraktiserande läkare eller praktik för legitimerade tandläkare, betalas av statens medel en kalkylerad ersättning för kostnaderna för utbildningen. Vid dimensioneringen av anslaget har såsom tillägg beaktats 8 400 000 mk i överföring från moment 33.32.32 och 26 800 000 mk i överföring från moment 29.10.21.

2000 anslag	425 200 000
1999 anslag	390 000 000
1998 bokslut	389 328 451

34. Statlig ersättning till kommunerna för kostnaderna för patienter som sinnessundersöks och patientöverföringar (förslagsanslag)

Under momentet beviljas 13 000 000 mk.

Anslaget får användas till betalning av statliga ersättningar enligt 32 § mentalvårdslagen (1116/1990). Anslaget får också användas till betalning av statlig ersättning för de kostnader som åsamkas kommuner och samkommuner samt svenska staten för patientöverföringar enligt det avtal som ingåtts mellan Sverige och Finland. Utöver detta får anslaget användas till stödande av patientöverföringar enligt den nordiska konventionen om socialt bistånd och sociala tjänster i form av en ersättning av engångsnatur till kommunerna och samkommunerna.

Förklaring: Vid dimensioneringen av anslaget har beaktats 11 400 000 mk i form av ersättningar som betalas för kostnader på grund av sinnessundersökningar och 1 600 000 mk i form av ersättningar för kostnader på grund av patientöverföringar, varav 400 000 mk består av ersättningar av engångsnatur för stödande av patientöverföringar.

2000 anslag	13 000 000
1999 anslag	14 000 000
1998 bokslut	10 620 716

35. Statlig ersättning till utgifter för utjämning av höga kostnader inom barnskyddet

Under momentet beviljas 165 000 000 mk.

Anslaget får användas till betalning av statliga ersättningar enligt barnskyddslagen (683/1983) och lagen om planering av och statsandel för social- och hälsovården till utjämning av höga kostnader inom barnskyddet.

Förklaring: Det beräknas att ca 5 000 familjer som berörs av barnskyddet omfattas av utjämningsystemet år 2000.

Systemet med utjämning av höga kostnader inom barnskyddet inleddes 1.3.1999. Staten betalar ersättning till de samkommuner för specialomsorgsdistrikt för omsorger om utvecklingsstörda som sköter genomförandet av systemet. Statens ersättning är 50 % av det uppskattade totala beloppet av barnskyddskostnader som skall utjämnas.

Vid dimensioneringen av anslaget har såsom tillägg beaktats 105 000 000 mk i överföring från moment 33.32.30.

2000 anslag	165 000 000
1999 anslag	60 000 000

36. Statsunderstöd för kostnaderna för vissa social- och hälsovårdsserviceprojekt (förslagsanslag)

Under momentet beviljas 3 600 000 mk.

Anslaget får användas till betalning av det statsunderstöd och den ränta som med stöd av lagen om finansiering av vissa projekt inom social- och hälsovården (1113/1985) betalas

till kommunerna i huvudstadsregionen för projektkostnaderna.

Förklaring: För kostnaderna för projekt som har godkänts 1989 betalas till kommunerna ett statsunderstöd som motsvarar 29-66 % av kostnaderna och för kostnaderna för projekt som har godkänts under tidigare år ett statsunderstöd som motsvarar 31-64 % av kostnaderna. Det genomsnittliga statsunderstödet är 36 % av kostnaderna.

Den ränta som skall betalas på icke utbetalda statsunderstöd är lika stor som Finlands Banks grundränta minskad med två procentenheter.

De godkända projekt som har inletts före 1990 beräknas åsamka staten utgifter om 1 300 000 mk år 2001.

2000 anslag	3 600 000
1999 anslag	7 700 000
1998 bokslut	12 046 189

38. *Slutrat av statsandel till kommunerna för vissa driftskostnader för social- och hälsovårdsservice (förslagsanslag)*

Under momentet beviljas 66 000 000 mk.

Anslaget får med stöd av vissa lagar som gäller social- och hälsovården, lagen om kommunernas miljövårdsförvaltning (64/1986), lagen

om planering av och statsandel för social- och hälsovården (677/1982) och lagen om planering av och statsandel för social- och hälsovården (733/1992) användas till sådana kostnader för utkomtskyddet som har åsamkats kommunerna före 1993, till stödande av vård av barn i hemmet, till betalning av partiellt hemvårdsstöd för barn samt till betalning av statsandel för social- och hälsovårdsservicens och miljövårdsförvaltningens driftskostnader. Anslaget får även användas till betalning av slutrater av statsandelar för miljövårdsförvaltningens driftskostnader för åren före 1990.

2000 anslag	66 000 000
1999 anslag	1 000 000
1998 bokslut	800 000

(39.) *Slutrat av statsandel till kommunerna för vissa anläggningskostnader för social- och hälsovårdsservice (förslagsanslag)*

Förklaring: Momentet och anslaget under det har slopats i budgeten.

1999 anslag	5 000 000
1998 bokslut	453 448

53. Hälsofostran och -övervakning

23. *Hälsoövervakning (reservationsanslag 2 år)*

Under momentet beviljas 5 000 000 mk.

Anslaget får användas till betalning av utgifter för den hälsoövervakning som förutsätts i hälsoskyddslagen (763/1994), livsmedelslagen (361/1995), gentekniklagen (377/1995) och kemikalielagen (744/1989), för forskningen kring hälsoövervakningen och för vidareutbildning och fortbildning av personalen. Anslaget får användas för avlönande av personal för kortvariga uppgifter.

Förklaring: Vid dimensioneringen av anslaget har såsom tillägg beaktats de kostna-

der som föranleds av den hälsoövervakning av bostäder samt den utredning och det förebyggande av matförgiftningar som avses i hälsoskyddslagen, de extra kostnader som föranleds av genomförandet av biociddirektivet, som omfattas av kemikalieövervakningen, samt de kostnader som föranleds av den aktiverade övervakningen av genteknik inom EU. En del av utgifterna kan täckas med de inkomster som har beaktats under moment 12.33.99.

2000 anslag	5 000 000
1999 anslag	5 000 000
1998 bokslut	5 000 000

24. Övervakning av smittsamma sjukdomar (förslagsanslag)

Under momentet beviljas 6 000 000 mk.

Anslaget får användas till betalning av utgifter för förebyggande av och information om smittsamma sjukdomar, för utredning och uppföljning av oväntade epidemier samt för internationellt samarbete som dessa förutsätter.

2000 anslag	6 000 000
1999 anslag	6 000 000
1998 bokslut	4 924 432

50. Hälsofostran och minskande av rusmedelsbruk och tobaksrökning (reservationsanslag 2 år)

Under momentet beviljas 36 950 000 mk.

Anslaget får användas till betalning av utgifter för hälsofostran och åtgärder i anslutning till verksamhet som avses i 27 § lagen om inskränkande av tobaksrökning (693/1976) samt med stöd av 10 § 1 punkten lagen om nykterhetsarbete (828/1982) till betalning av utgifter för förebyggande av olägenheter som förorsakas av rusmedelsbruk. Anslaget får också användas till utgifter för information och upplysning om alkoholfrågor. Anslaget får användas för avlönande av personal för kortvariga upp-
gifter.

Förklaring: Social- och hälsovårdsministeriet har preliminärt uppställt följande resultatmål för den hälsofrämjande verksamheten samt minskandet av tobaksrökning och rusmedelsbruk år 2000:

Stärkande av den hälsofrämjande verksamhetens struktur

Målet är att effektivisera resursanvändningen och att utveckla funktionerna. Detta eftersträvas genom att funktioner inom statsförvaltningen, kommunerna och olika organisationer sammanförs, informationssystemen och kvalitetsledningen utvecklas, uppkomsten av kunskapscenter främjas och förberedelser för en extern evaluering av den hälsofrämjande verksamheten inleds.

Rökfri miljö

Att främja rökfria miljöer, att som en del av en sund uppväxt och utveckling förebygga att i synnerhet barn och ungdomar börjar röka, att förebygga passiv rökning, att stöda dem som vill sluta röka i allmänt rökande befolkningsgrupper och att stöda verkställigheten av ändringarna i tobakslagen.

Minskande av skador till följd av rusmedelsbruk

Målet är att förebygga att ungdomar experimenterar med narkotika, att minska ungdomars användning av alkohol i berusningssyfte och att hejda ökningen av den totala konsumtionen av alkohol.

Främjande av hälsosam kost

Målet är att förbättra befolkningens kosthållning så att ökningen av andelen överviktiga stannar av, användningen av salt minskar ytterligare, användningen av kostfiber ökar och kvaliteten på matfett utvecklas i en hälsofrämjande riktning. Ett viktigt utvecklingsområde är att förbättra kvaliteten på bespisningen och att effektivisera uppföljningen och utvärderingen av bespisningen.

Förebyggande av olycksfall och av stöd- och rörelseorganens sjukdomar

Målet är att utveckla datasystem och fungerande organisatoriska strukturer som verkar för förebyggande av olycksfall i hemmen och under fritiden samt stöd- och rörelseorganens sjukdomar, såsom osteoporos. Ett mål är också att öka den hälsofrämjande motionen och vardagsmotionen i olika befolknings- och åldersgrupper.

Främjande av den mentala hälsan

Målet är att utveckla mentalvårdspolitiken som en del av det övergripande hälsofrämjande arbetet samt att söka, utveckla och undersöka praktiska verksamhetsmodeller för den praktiska förebyggande psykiska hälsovården och främjandet av den mentala hälsan. Målet för denna verksamhet är att stöda den psykosociala utvecklingen i synnerhet bland barn och unga och deras mentala hälsa. Genom verksamheten främjas också möjligheterna för dem som hotas av utslagning att klara sig på egen hand.

Främjande av den sexuella hälsan

Målet är att effektivisera sex- och samlevnadsundervisningen för unga samt att utveckla sexualupplysningen och preventivmedels- och familjeplaneringstjänsterna inom social- och hälsovården.

Enligt 27 § 1 mom. lagen om åtgärder för inskränkande av tobaksrökning skall i statsbudgeten upptas ett anslag som motsvarar minst 0,45 % av tobaksaccisens beräknade årliga av-

kastning. Anslaget enligt lagen om nykterhetsarbete skall vara minst 40 penni per invånare.

Anslaget i budgeten för år 2000 motsvarar 0,75 % av tobaksaccisens beräknade avkastning. Anslaget enligt lagen om nykterhetsarbete motsvarar uträknat per invånare 50 penni/invånare.

2000 anslag	36 950 000
1999 anslag	36 950 000
1998 bokslut	30 825 000

57. Semesterverksamhet

Förklaring: Semesterverksamheten omfattar avbytarservice för lantbruksföretagare.

Lantbruksföretagarna har rätt till semester och vikariehjälp. Rätt till semester har endast personer som idkar kreaturshushållning. Vikariehjälp kan även personer som idkar växtodling få. Lantbruksföretagare som på grund av sjukdom eller annan tillfällig orsak är förhindrad att sköta de nödvändiga uppgifter som hör till skötseln av ett lantbruksföretag kan få vikariehjälp. Semestern är avgiftsfri men för vikariehjälp uppbärs en avgift. Lantbruksföretagaren kan dessutom under vissa förutsättningar köpa avbytarhjälp till subventionerat pris för högst 100 timmar per år.

Den allmänna ledningen, styrningen och övervakningen när det gäller avbytarservice för lantbruksföretagare ankommer på social- och hälsovårdsministeriet. Från början av år 2000 överförs ansvaret för verkställandet av avbytarservicen på Lantbruksföretagarnas pensionsanstalt. Såsom lokala enheter med ansvar för lokalförvaltningen av servicen fungerar antingen kommunerna med stöd av de uppdragsavtal som de har ingått med pensionsanstalten eller pensionsanstaltens egna lokala enheter. Dessa sköter lokalförvaltningen och ordnandet av avbytarservice. Till Lantbruksföretagarnas pensionsanstalt och de lokala enheterna betalas av statens medel en kalkylerad ersättning för förvaltningskostnaderna för avbytarservicen.

Lantbruksföretagarna har rätt att välja om de utnyttjar den service som kommunen ordnar eller om de själva ordnar avbytare, varvid de får ersättning för de kostnader som uppkommer för detta. De kostnader som uppkommer för kommunerna på grund av ordnandet av avbytarservice ersätts helt med statliga medel.

Lagen om semesterpenning för småföretagare (408/1977) har inte tillämpats sedan 1994. Avsikten är att lagen om semesterpenning för småföretagare skall upphävas vid ingången av år 2000.

40. Statlig ersättning för kostnaderna för semesteravbytare för lantbruksföretagare (förslagsanslag)

Under momentet beviljas 864 000 000 mk.

Anslaget får användas till betalning av den statliga ersättning som med stöd av 37 § lagen om avbytarservice för lantbruksföretagare (1231/1996) betalas till kommunerna för

driftskostnaderna för de avbyttjänster som avses i lagens 35 §.

Förklaring: Lantbruksföretagarens semester är 22 dagar om året.

I samband med budgetpropositionen avlåter regeringen till riksdagen en proposition med förslag till lag om ändring av lagen om avbytarservice för lantbruksföretagare så att antalet semesterdagar som skall hållas samtidigt ökas

med fem från nuvarande 11 dagar. Ändringarna sänker kostnaderna med 15 milj. mk.

Det beräknas att 563 000 000 mk av anslaget används för semesterverksamhet, 273 000 000 mk för vikariehjälpverksamhet och 28 000 000 mk för avgiftsbelagd avbytarhjälp.

Det beräknas att 844 000 000 mk av anslaget behövs till betalning av förskott på statliga ersättningar och 20 000 000 mk till betalning av slutrater av statliga ersättningar för 1999.

Uppgifter om omfattningen av avbytarservicen för lantbruksföretagare	Uppskattn.	
	1999	2000
Lantbruksföretagare som har rätt till semester	54 300	52 600
Antal semesterdagar	1 096 500	1 035 000
Mottagare av vikariehjälp	16 300	16 300
Antal vikariehjälpdagar	586 800	586 800
Lantbruksföretagare som använder sig av avgiftsbelagd avbytarhjälp	17 400	16 800
Avgiftsbelagd avbytarhjälp, antal timmar	522 000	504 000

2000 anslag	864 000 000
1999 anslag	796 000 000
1998 bokslut	828 944 720

(42.) Statlig ersättning för kostnaderna för semester system för småföretagare (förslagsanslag)

Förklaring: Lagen om semesterpenning för småföretagare har inte tillämpats under åren 1994-1999. I samband med budgetpropositionen avlåter regeringen till riksdagen en proposition med förslag till lag om upphävande av lagen om semesterpenning för småföretagare. Momentet och anslaget under det har därför slopats i budgeten.

1999 anslag	100 000
1998 bokslut	—

50. Statlig ersättning till Lantbruksföretagarnas pensionsanstalt och kommunerna för förvaltningsutgifterna för avbytarservicen för lantbruksföretagare (förslagsanslag)

Under momentet beviljas 83 000 000 mk.

Anslaget får användas till betalning av den statliga ersättning som med stöd av 31 och 32 § lagen om avbytarservice för lantbruksföretagare betalas till Lantbruksföretagarnas pensions-

anstalt och kommunerna för förvaltningskostnaderna för avbytarservicen.

Förklaring: Vid dimensioneringen av anslaget har såsom avdrag beaktats 1 000 000 mk i kostnadsinbesparing på grund av att de lokala enheternas samarbetsområden utökas och förvaltningen effektiveras.

Det beräknas att 7 500 000 mk av anslaget används för kostnaderna för förvaltningen av Lantbruksföretagarnas pensionsanstalts avbytarservice och 75 500 000 mk för kostnaderna för förvaltningen av kommunernas avbytarservice.

Avbytarservicen för lantbruksföretagare, uppgifter om omfattningen av förvaltningen och personalen	Uppskattn.	
	1999	2000
Hel- och deltidsanställda vid Lantbruksföretagarnas pensionsanstalt	7	7
Lokala enheter för avbytarservicen	347	310
Heltidstjänster i kommunerna	142	160
Deltidstjänster i kommunerna	205	150
Ledande avbytare	220	220
Ordinarie avbytare i kommunerna	4 200	4 200

2000 anslag	83 000 000
1999 anslag	86 000 000
1998 bokslut	86 988 238

92. Användningen av avkastningen av Penningautomatföreningens verksamhet

Förklaring: Enligt penningautomatförordningen (676/1967), som har utfärdats med stöd av lotterilagen (491/1965), har den offentligrättsliga Penningautomatföreningen ensamrätt att bedriva penningautomat- och kasinoverksamhet för att skaffa medel för verksamhet och projekt vid organisationer inom social- och hälsovården som arbetar för främjande av hälsa och socialt välbefinnande. Penningautomatföreningen behandlar ansökningarna om understöd, gör upp ett fördelningsförslag och administrerar utbetalningen av understöden och övervakningen av användningen av dem i enlighet med penningautomatförordningen och statsrådets beslut (929/1998). Understöden beviljas av statsrådet på föredragning från social- och hälsovårdsministeriet i regel en gång om året.

Av Penningautomatföreningens avkastning beviljades år 1999 i understöd 1 377,5 milj. mk till allmännyttiga samfund och stiftelser för främjande av hälsa och socialt välbefinnande. Då Statskontoret dessutom med stöd av speciallagar anvisades 340 milj. mk för driftskostnader för krigsinvalidernas inrättningar, 190 milj. mk för rehabilitering av frontveteraner och 5 milj. mk för rehabilitering av personer som tjänstgjort i vissa uppdrag under Finlands krig, uppgick användningen av Penningautomatföreningens avkastning till sammanlagt 1 912,5 milj. mk. Av avkastningen 1998 blev 81 milj. mk över för senare bruk.

Avsikten är att sammanlagt 1 930 milj. mk av Penningautomatföreningens avkastning skall användas år 2000. Härav delas i understöd ut 1 390 milj. mk från moment 33.92.50. Dessutom anvisas Statskontoret 340 milj. mk för driftskostnader för krigsinvalidernas sjukhem, 190 milj. mk för rehabilitering av frontveteraner och 10 milj. mk för rehabilitering av personer som tjänstgjort i vissa uppdrag under Finlands krig. Av avkastningen 1999 blir 80 milj. mk över för senare bruk.

50. Understöd till samfund och stiftelser för främjande av hälsa och socialt välbefinnande (förslagsanslag)

Under momentet beviljas 1 390 000 000 mk.

Anslaget får användas för ändamål som nämns i 29 § 1 mom. penningautomatförordningen (676/1967). Anslaget får också användas till betalning av understöd för anläggningskostnader för lokaliteter som är avsedda för biblioteket för synskadade.

Förklaring: Anslaget under momentet har ombildats till förslagsanslag.

Social- och hälsovårdsministeriet har tillsammans med Penningautomatföreningen preliminärt kommit överens om följande resultatmål för understödsverksamheten i allmänhet och resultatområdesvis år 2000:

Understöd anvisas särskilt för stöd till, service för och främjande av aktivitet på eget initiativ i de befolkningsgrupper som har det sämst ställt. De viktigaste målgrupperna är de där sociala och ekonomiska svårigheter, långtidsarbetslöshet, rusmedelsproblem och mentala

problem, osäkerhet och otrygghet, fattigdom och överskuldssättning, handikapp eller svåra kroniska sjukdomar hopar sig. Till målgrupperna hör också äldre medborgare som behöver mycket hjälp och stöd. Allt större uppmärksamhet fästs vid barnens och de ungas levnadsförhållanden och trygghet samt vid att främja familjernas möjligheter att klara sig.

Genom understöden kan tryggheten av tillgången på stöd och service och utvecklingen av verksamhetsmodellerna främjas så att dessa allt bättre motsvarar behoven när det gäller medborgare och familjer med många problem, bidrar till att förhindra eller avbryta den utveckling som innebär att de problem som leder till utslagning blir allt svårare och skapar förutsättningar för familjerna att klara olika livssituationer på egen hand. Understöden inriktas också på hälsofrämjande verksamhet, främjande av arbets- och funktionsförmågan samt på åtgärder genom vilka skapas förutsättningar att upptäcka förfördelning, på förebyggande av utslagning och på att få redan passiverade

medborgare och familjer med i service- och stödsystemen.

Den tilltagande privata företagsbaserade serviceproduktionen inom olika verksamhetssektorer hålls under uppsikt och konkurrensutvecklingen beaktas då understöden beviljas.

Organisationsverksamhet

Med understöden tryggas organisationernas centrala verksamhetsbetingelser och utvecklandet av intressebevakningen, sakkunskapen och andra påverkningssätt. Understöden inriktas särskilt på åtgärder och projekt i anslutning till förebyggande av utslagning och stora folksjukdomar, såsom hjärt- och kärlsjukdomar, cancersjukdomar, stöd- och rörelseorganens sjukdomar, psykiska problem och rusmedelsmissbruk.

Service- och stödboende

Byggandet av mera servicebostäder för åldringar understöds främst för att avhjälpa regionala och kommunvisa brister. Handikappade som behöver mycket hjälp skall också få mera servicebostäder. Behovet av boendeservice dygnet runt accentueras inom den psykiska hälsovården. Patienter som skrivs ut från inrättningarna är ofta i för dåligt skick för att kunna klara sig på egen hand. Servicebostäderna för personer med psykiska problem blir fler. De viktigaste målgrupperna när det gäller stödboende är personer med rusmedelsproblem och psykiska problem samt unga som håller på att bli självständiga. Utöver stödbostäder understöds också stödåtgärder i anslutning till boendet.

Stöd till personer som klarar sig hemma och stöd till anhöriga

I och med servicestrukturomvandlingen har ansvaret för vården av kroniker, handikappade och åldringar överförs på de anhöriga och den närmaste gemenskapen. Understöd anvisas för stöd till vårdande anhöriga och familjer och för utvecklande av stödformer för familjer och åldringar som behöver mycket hjälp. Inom den verksamhet som stöder självständigt boende betonas organisationernas speciella kunnande, varvid verksamheten till sin natur och sina syften närmar sig stödpersonsverksamhet och verksamhet på frivillig basis. Organisering och

koordinering av frivilligarbetet samt handledning hör till medborgarorganisationernas traditionella uppgifter och deras betydelse blir att större. Den frivilliga verksamheten i olika former utökas.

Kristjänster

Med hjälp av kristjänster kan man reagera snabbt i akuta problemsituationer som kan hänföra sig till familjekriser, överkonsumtion av rusmedel, psykiska störningar, akuta sjukdomsfall, olyckor, personer som blivit utsatta för brott osv. Stödet för kristjänsterna utökas. För att trygga den fortsatta verksamheten främjas ett utökat samarbete mellan organisationerna och kommunerna samt utvecklandet av mångsidiga servicenätverk.

Rehabiliterings-, kurs-, läger- och semesterverksamhet

Inom rehabiliteringen betonas utvecklandet av den öppna rehabiliteringen utöver tjänster för de grupper som har blivit lidande. Understöden inriktas på anpassningsträning för barn, barnfamiljer och pensionärer samt andra grupper som missgynnas av de lagbestämda rehabiliteringssystemen, rehabiliteringskurser för personer med psykiska problem och rehabilitering för familjer med många problem. För utvecklande av verksamhetsformer som främjar äldre personers funktionsförmåga, för utvecklande av verksamhetsmodeller för familjerehabilitering och för försöks- och utvecklingsverksamhet inom rehabiliteringen av personer som förlorat sin funktionsförmåga till följd av långvarig arbetslöshet beviljas tilläggsunderstöd. Kurs-, läger- och semesterverksamheten utvecklas i en allt mer målmedveten riktning som förbättrar familjernas möjligheter att klara olika livssituationer.

Dagcentralsverksamhet och arbetsterapi

Denna verksamhet utgör en betydande del av nätverket med öppna tjänster för funktionshämmande och i och med den stora arbetslösheten har den fått allt större betydelse. Understöd anvisas för arbetsterapi och allaktivitetshus för personer med psykiska problem och rusmedelsproblem, för verkstäder och allaktivitetshus för unga samt för dagverksamhetsplatser för åldringar. Kopplingen av dagverksam-

het och arbetsterapi till de stödtjänster som hänförs till boende och andra öppna tjänster på orten effektiveras för att en tillräckligt täck-

ande och enhetlig service- och stödnätverks-helhet skall kunna åstadkommas.

Användningen av anslaget åren 1998–2000 (milj. mk):

	1998	1999	2000
Medborgarorganisationsverksamhet	412	452	445
Service- och stödboende	357	321	325
Stöd till personer som klarar sig hemma och stöd till anhöriga	99	106	110
Kristjänster	96	104	110
Rehabiliterings-, kurs-, läger- och semesterverk-samhet	305	300	300
Dagcentralsverksamhet och arbetsterapi	96	95	100
Sammanlagt	1 365	1 378	1 390

2000 anslag 1 390 000 000
1999 anslag 1 377 500 000
1998 bokslut 1 545 000 000

2000 anslag 340 000 000
1999 anslag 340 000 000

55. Statlig ersättning för driftskostnader för krigsinvalidernas inrättningar (reservationsanslag 2 år)

Under momentet beviljas 340 000 000 mk.

Anslaget får användas till betalning av statlig ersättning för driftskostnader för krigsinvalidernas rehabiliterings- och vårdinrättningar.

Förklaring: Anläggningskostnaderna för krigsinvalidernas inrättningar samt amorteringar och räntor på lån som föranleds av dem år 2000 finansieras, med undantag för en självrisk på i regel 10 % för inrättningens huvudman, med understöd från Penningautomatföreningens avkastning som beviljas under moment 33.92.50.

Antalet vårdplatser på krigsinvalidernas inrättningar uppskattas till sammanlagt 1 573 och antalet vård dagar till sammanlagt 463 600 fördelat på krigsinvaliderna och deras makor. Avsikten är att genom en anbudstävling stävja stegringen när det gäller priserna för vård dagar och vårdbesök vid inrättningarna samt sörja för att de mål som hänförs till kvaliteten på rehabiliterings- och institutionsvårdsservicen uppnås. Ersättning för driftskostnaderna betalas enligt ett avtal om priserna för vård dagar och vårdbesök.

58. Vissa utgifter för rehabilitering (reservationsanslag 2 år)

Under momentet beviljas 10 000 000 mk.

Anslaget får användas till betalning av utgifter för rehabilitering med stöd av lagen om rehabilitering för personer som tjänstgjort i vissa uppdrag under Finlands krig (1039/1997).

Förklaring: I samband med budgetpropositionen avläter regeringen till riksdagen en proposition med förslag till lag om ändring av lagen om rehabilitering för personer som tjänstgjort i vissa uppdrag under Finlands krig (1039/1997) så att tiden för ansökan om intyg enligt lagens 2 § förlängs för de personer som avses i lagens 1 § 3 punkt. Lagändringen har inga betydande ekonomiska verkningar.

Rehabiliteringen ordnas i form av öppen rehabilitering och rehabilitering vid inrättning i regel vid samma rehabiliterings- och vårdinrättningar som veteranrehabiliteringen. Kvaliteten på och kostnaderna för rehabiliteringen motsvarar nivån för veteranrehabiliteringen. Det beräknas att 1 400 personer får rehabilitering år 2000.

2000 anslag 10 000 000
1999 anslag 5 000 000
1998 bokslut 5 000 000

59. *Utgifter för rehabilitering av frontveteraner (reservationsanslag 2 år)*

Under momentet beviljas 190 000 000 mk.

Anslaget får med stöd av lagen om rehabilitering av frontveteraner (1184/1988) användas till betalning av utgifter för rehabilitering av frontveteraner.

Förklaring: Anslaget minskar behovet av anslag under moment 33.22.59 i motsvarande mån.

I samband med budgetpropositionen avlåter regeringen till riksdagen en proposition med förslag till lag om ändring av lagen om rehabilitering av frontveteraner (1184/1988) så att medel av Penningautomatföreningens avkastning kan användas för rehabiliteringen.

2000 anslag	190 000 000
1999 anslag	190 000 000
1998 bokslut	185 000 000

Huvudtitel 34

ARBETSMINISTERIETS FÖRVALTNINGSOMRÅDE

Förklaring: Det totala antalet anställda inom förvaltningsområdet beräknas år 2000 motsvara 3 810 årsverken.

Arbetsförvaltningen har som verksamhetsidé att arbeta för en fungerande arbetsmarknad och för sysselsättning. I syfte att fullgöra denna uppgift har som centrala resultatområden för arbetsförvaltningen fastställts arbetsförmedling, utveckling av arbetskraftsresurserna, stärkt efterfrågan på arbetskraft, förebyggande av utslagning samt utveckling av arbetsorganisationerna och deras anställda. Med tanke på resultaten av och kvaliteten på verksamheten inom de centrala resultatområdena finns det ett stödande resultatområde för en bättre fungerande arbetsförvaltning.

Arbetsförvaltningens strategiska linjedragningar har sin grund i de problem och förändringstendenser i omvärlden som förvaltningen kan påverka genom sin egen verksamhet. Dessa strategiska linjedragningar och mål är att:

- se till att yrkeskunnig arbetskraft finns att tillgå och förbättra de arbets sökandes möjligheter att få jobb på den allmänna arbetsmarknaden

- minska långtidsarbetslösheten, förebygga utslagning och underlätta invandrarnas integration

- höja sysselsättningsgraden inom områdena för alla arbetskrafts- och näringscentraler

- stärka utvecklandet av arbetsplatserna i syfte att förbättra resultaten, arbetslivskvaliteten och sysselsättningen samt de äldre arbetstagarnas ställning inom arbetslivet

- få arbetsförvaltningens organisation att fungera bättre genom att klargöra styrförhållandena mellan ministeriet och regionalförvaltningen samt genom att stärka kvalitetsarbetet på alla organisationsnivåer.

Som en del av Finlands sysselsättningspolitiska handlingsplan, som följer EU:s riktlinjer för sysselsättningen, realiserar arbetsförvaltningen fyra alleuropeiska verksamhetspaket:

- Sysselsättningen förbättras

- Entreprenörskap gynnas

- Företagens och arbetstagarnas anpassningsförmåga förbättras

- Lika möjligheter främjas

Inom arbetsförvaltningen är de viktigaste målen enligt riktlinjerna:

Alla som anmält sig som arbetslösa arbetssökande vid en arbetskraftsbyrå erbjuds en ny chans att komma in på arbetsmarknaden genom att en individuell plan för arbetssökande görs upp för dem, för unga innan de har varit arbetslösa i sex månader och för vuxna innan de har varit arbetslösa i 12 månader. I planen kommer man överens om de tjänster som erbjuds och de aktiva åtgärder som skall vidtas när arbete söks. Detta system kommer att tillämpas i full utsträckning från ingången av 2000.

Antalet åtgärder som arbetslösa har anlitat för att komma in på arbetsmarknaden kommer år 2000 fortfarande att hållas på en nivå som motsvarar minst 20 % av de arbetslösa arbetssökandena.

Fördelningen av de anställda och kanaliseringen av personalresurserna inom regionalförvaltningen bedöms utifrån mätare som anger arbetsbördan. Uppgifterna från personal- och chefsbarometrarna används vid utvecklandet av arbetsplatsen och ledandet. Utvecklandet av ledandet är fortfarande ett tyngdpunktsområde inom personalpolitiken. De anställdas arbetsförmåga och arbetsplatsernas funktionsduglighet sköts med hjälp av utbildning och andra personaladministrativa åtgärder. När det gäller att få arbetet och arbetsprocesserna att fungera bättre ligger tyngdpunkten på att kvalitetsmetoder tas i bruk i stor skala och på att utbildning i kvalitetsarbete ges.

Antalet arbetslösa och arbetskraftspolitikens resurser har utvecklats som följer:

	1997	1998	1999	2000
	utfall	utfall	uppsk.	uppsk./ budget- prop.
Arbetslösa arbetssökande (medeltal per månad)	410 000	372 400	345 000	325 000
Arbetskraftspolitiska resurser (inkl. ESF), milj. mk	13 151	12 643	10 924	10 710
Arbetskraftspolitiska resurser (inkl. ESF) i relation till antalet arbetslösa, mk	32 075	33 950	31 660	32 953

De preliminära resultatmålen i anknytning till arbetsförvaltningens centrala strategiska mål är följande:

	1998	1999	2000
	utfall	mål	prelimi- närt mål
Platsen besatt inom överenskommen tid (%)	93	94	94
Antalet kontinuerligt långtidsarbetslösa, högst (i medeltal per månad)	112 600	107 000	95 000
Effekterna av de arbetskraftspolitiska åtgärderna:			
— antalet arbetslösa efter 3 månaders arbetskraftspolitisk vuxenutbildning, högst (%)	48	40	44
— antalet arbetslösa efter 3 månaders arbete med sysselsättningsstöd, högst (%)	48	47	45
— antalet arbetslösa efter 3 månaders arbetspraktik med arbetsmarknadsstöd, högst (%)	29	30	30

Fullmakterna under arbetsministeriets huvudtitel i sammandrag:

	2001	2002	2003	2004
	milj. mk	milj. mk	milj. mk	milj. mk
1. Utgifter för tidigare beviljade fullmakter	208	0	0	0
2. Utgifter för nya fullmakter	836	367	1	0
Sammanlagt	1 044	367	1	0

Förvaltningsområdets utgifter kapitelvis 1998-2000

	År 1998 bokslut 1000 mk	År 1999 statsbudget 1000 mk	År 2000 förslag 1000 mk		Ändring 1999-2000 ±1000 mk		±%
01. Arbetsförvaltningen	167 097	166 301	185 178	+	18 877	+	11
05. Fullföljandet av de europeiska strukturfondernas program	1 617 096	683 900	765 700	+	81 800	+	12
06. Arbetskraftspolitiken	11 321 282	10 240 069	9 943 900	-	296 169	-	3
07. Flykting- och migrationsärenden	332 381	306 700	375 300	+	68 600	+	22
99. Övriga utgifter inom arbetsministe- riets förvaltningsområde	119 605	142 053	133 053	-	9 000	-	6
Sammanlagt	13 557 462	11 539 023	11 403 131	-	135 892	-	1

01. Arbetsförvaltningen

Förklaring: Utgående från arbetsministeriets förnyade verksamhetsstruktur utvecklas regionalförvaltningens och den lokala förvaltningens samarbete. Det centrala är att etablera nya samarbetsformer med vilka resultatstyrningsprocessen görs lättare och effektivare och med vilka samarbetet och den kontinuerliga växelverkan mellan arbetskrafts- och näringscentralerna och arbetskraftsbyråerna intensifieras.

Tyngdpunktsområdena inom personalpolitiken är åtgärder som hjälper personalen att orka i arbetet och att höja nivån på kunskan. Åtgärder som revideringen av lönesystemet kräver vidtas.

Arbetslagstiftningen utvecklas fortfarande på trepartsbasis på ett sätt som smidigt stöder lösningar på lokal nivå. Samtidigt försöker man upprätthålla grundskyddet, möjligheterna till medverkan och jämlikheten inom arbetslivet. Dessa mål har uppställts inte bara för den totalrevision av lagen om arbetsavtal som är under arbete, utan också för lagstiftningen om datasekretessen inom arbetslivet och totalrevisionen av lönegarantilagstiftningen. Utifrån försöksprojekten inom arbetslagstiftningen och de utredningar som blir klara skapas beredskap för nya, allsidigare och hälsofrämjande arbetstidslösningar, i synnerhet med tanke på de äldre arbetstagarnas behov. De äldre arbetstagarnas sysselsättningsmöjligheter förbättras även i övrigt med åtgärder enligt det nationella åldersprogrammet.

Det nationella programmet för utvecklande av arbetslivet och produktivetsprogrammet fortsätter och utvecklas och resurserna för programmen ökas. Dessutom har man i regeringsprogrammet beslutat att starta ett forsknings- och åtgärdsprogram som koncentrerar sig på åtgärder i fråga om hur anställda orkar i arbetet. Avsikten med det nationella programmet för utvecklande av arbetslivet är att förbättra produktiviteten och arbetslivskvaliteten på finländska arbetsplatser genom att utveckla arbetsorganisationerna, personalledningen och de mänskliga resurserna i samarbete mellan personalen och ledningen. Avsikten med det nationella produktivetsprogrammet är att förbättra produktiviteten och kvaliteten på verksamheten inom finländska företag och offentliga samfund genom att utveckla, pröva, utvärdera och sprida utvecklings-, mät- och analysmetoder samt statistik som tjänar detta syfte. Avsikten med det forsknings- och åtgärdsprogram som koncentrerar sig på åtgärder i fråga om hur anställda orkar i arbetet är att med hjälp av forsknings-, utvecklings- och informationsverksamhet skapa, införa och sprida metoder som hjälper

arbetstagarna att upprätthålla arbetsförmågan och förbättra den. Arbetskrafts- och näringscentralernas andel fastställs vid genomförandet och tillämpningen av programmen.

Målet för den interna granskningen är att öka informationens tillförlitlighet och förebygga eventuella missbruk samt att omedelbart vidta åtgärder för att reda ut akuta problem. I fråga om granskningen betonas i synnerhet Europeiska socialfondens program.

Arbetsrådet är en specialmyndighet som lyder under arbetsministeriet och sköter uppgifter som fastställs i lagen om arbetsrådet och om undantagstillstånd inom arbetarskyddet (608/1946, 855/1996) och i förordningen om arbetsrådet (163/1997). Besvärs- och underställningsärenden som gäller dispens skall behandlas som brådskande, och man försöker avgöra dem inom två månader. Den genomsnittliga behandlingstiden för utlåtanden av principiell natur är under sex månader.

Arbetskraftsinstitutets resultatområde omfattar verksamhet som kursplats för förvaltningsrådets centraliserade utbildning samt deltagande i utvecklandet av arbetskrafts- och näringscentralernas arbetskraftsavdelningar och arbetskraftsbyråerna. Arbetskraftsinstitutet kommer år 2000 att producera uppskattningsvis 7 500 elevarbetsdagar med medel ur omkostnadsmomentet i budgeten och 700 dagar med avgiftsbelagd serviceverksamhet.

21. *Arbetsministeriets omkostnader* (reservationsanslag 2 år)

Under momentet beviljas ett nettoanslag om 121 800 000 mk.

Förklaring: Vid dimensioneringen av anslaget har såsom avdrag beaktats 500 000 mk i överföring till moment 32.10.22 av bruksavgifter för bankservice- och ekonomiförvaltningssystemen och 1 200 000 mk i överföring till moment 34.06.25 av utgifter som föranleds av flyttningsberedskap enligt utlänningslagen. I anslaget under momentet har såsom tillägg beaktats 260 000 mk för betalning av personalrestaurangernas lokal- och andra kostnader samt 204 000 mk i överföring från moment 33.01.21 av två månaders andel för flyttningen av utlänningsombudsmannens byrå.

Utgifter och inkomster:	mk
Bruttoutgifter	122 290 000
Särskilda utgifter för den avgiftsbelagda verksamheten	200 000
Övriga omkostnader	122 090 000
Bruttoinkomster	490 000
Inkomster av den avgiftsbelagda verksamheten, övriga prestationer	200 000
Övriga inkomster	290 000
Nettoutgifter	121 800 000

2000 anslag	121 800 000
1999 anslag	123 000 000
1998 bokslut	124 251 000

22. *Arbetskraftsinstitutets omkostnader* (reservationsanslag 2 år)

Under momentet beviljas ett nettoanslag om 4 282 000 mk.

Förklaring: Som grund vid dimensioneringen av anslaget har använts 8 200 elevarbetsdagar. Av elevarbetsdagarna produceras 6 500 dagar med kursformad utbildning, 700 dagar med avgiftsbelagd serviceverksamhet och 1 000 dagar med stödservice inom lokalförvaltningen. Priset för en elevarbetsdag är 552 mk. Vid dimensioneringen av anslaget har beaktats 77 000 mk till betalning av personalrestaurangernas lokal- och andra kostnader.

Utgifter och inkomster:	mk
Bruttoutgifter	4 687 000
Särskilda utgifter för den avgiftsbelagda verksamheten	361 000
Övriga omkostnader	4 326 000
Bruttoinkomster	405 000
Inkomster av den avgiftsbelagda verksamheten, övriga prestationer	400 000
Övriga inkomster	5 000
Nettoutgifter	4 282 000

2000 anslag	4 282 000
1999 anslag	4 205 000
1998 bokslut	3 715 000

om hur anställda orkar i arbetet används i samarbete med social- och hälsovårdsministeriet.
Användningen av anslaget beräknas fördela sig som följer:

23. Fullföljande av arbetslivsprogrammen (reservationsanslag 3 år)

Under momentet beviljas 50 000 000 mk.

Anslaget får användas till betalning av utgifter för inledande, genomförande och bedömning av olika försöks-, utvecklings- och forskningsprojekt inom det nationella programmet för utvecklande av arbetslivet, det nationella produktivetsprogrammet och ett forsknings- och åtgärdsprogram som koncentrerar sig på åtgärder i fråga om hur anställda orkar i arbetet.

Anslaget får dessutom i anknytning till programmen användas till betalning av utgifter för publikationer, särskilda utredningar, sakkunnigarvoden, anordnande av seminarier och skapande av inhemska och utländska samarbetsnätverk samt för anställning av personal motsvarande högst åtta årsverken och till betalning av utgifter för tillfällig personal som deltar i administreringen av programmen.

Förklaring: Momentets rubrik har ändrats. Antalet personer som deltar i projektet inom programmen beräknas under den nya programperioden uppgå till 70 000 personer. Arbetskrafts- och näringscentralernas andel bestäms när programmen fullföljs och utnyttjas.

Medlen för det forsknings- och åtgärdsprogram som koncentrerar sig på åtgärder i fråga

	mk
Programmet för utvecklande av arbetslivet	36 000 000
Programmet för produktivetsutveckling	4 000 000
Forsknings- och åtgärdsprogrammet som koncentrerar sig på åtgärder i fråga om hur anställda orkar i arbetet	10 000 000
<u>Sammanlagt</u>	<u>50 000 000</u>
2000 anslag	50 000 000
1999 anslag	30 000 000
1998 bokslut	30 000 000

67. Medlemsavgifter och finansiella bidrag till internationella organisationer (förslagsanslag)

Under momentet beviljas 9 096 000 mk.

Anslaget får användas till betalning av medlemsavgifter, finansiella bidrag och betalningsskyldigheter till internationella organisationer samt till betalning av utgifter för stöd- och särskilda program.

Förklaring: Av anslaget kommer uppskattningsvis ca 7 800 000 mk att användas för medlemsavgiften till ILO och ca 1 066 000 mk för medlemsavgiften till IOM.

2000 anslag	9 096 000
1999 anslag	9 096 000
1998 bokslut	9 130 786

05. Fullföljandet av de europeiska strukturfondernas program

Förklaring: Kapitlets rubrik har ändrats. Enligt EU:s nya strukturfondsförordningar inriktas socialfondens åtgärder under programperioden 2000-2006 främst på långtidsarbetslösa och unga arbetslösa samt på företagsanställda som på grund av omstruktureringar hotas av arbetslöshet.

Anslagen för socialfonden har i sin helhet budgeterats under moment 34.05.61 i arbetsministeriets huvudtitel. Inkomsterna från EU har budgeterats under moment 12.34.40. Den statliga medfinansieringen för projekten har budgeterats under ett moment i huvudtiteln för respektive minis-

terium som deltar i verkställandet av socialfondens program. Anslagstypen beträffande socialfondsmomentet och momentet för den statliga medfinansieringen har ändrats till förslagsanslag. Bevilningsfullmakten under nämnda moment har dimensionerats så att den motsvarar de uppskattade årliga finansieringsramarna för strukturfondsprogrammen.

Socialfonden deltar under programperioden 2000-2006 i finansieringen av de regionala programmen gällande mål 1 och 2. Socialfonden finansierar i sin helhet det horisontella målet 3 och gemenskapsinitiativet Equal.

De budgeterade anslagen baserar sig på uppskattningar. Nivån på medfinansieringen från EU och den statliga medfinansieringen enligt program, fond och förvaltningsområde preciseras när kommissionen har godkänt de programdokument som gäller Finland, vilket beräknas ske i början av 2000. I den allmänna motiveringen till budgetpropositionen presenteras de totala resurserna för strukturfondernas program för perioden 2000-2006 samt preciseringar till de antaganden som använts.

61. EU:s deltagande i arbetskrafts- och socialpolitiken (förslagsanslag)

Under momentet beviljas 499 300 000 mk.

År 2000 får fattas nya beslut om beviljande av medel till ett belopp av sammanlagt 748 200 000 mk.

Anslaget får användas till betalning av de utgifter som 2000 föränsleds av förbindelser som ingåtts med bevilningsfullmakten för 1999 för finansiering av socialfondens projekt avsedda att genomföra de program gällande mål 6, 2 (åren 1997-99), 3, 4 och 5b som godkänts tillsammans med EU-kommissionen för 1995-1999 samt gemenskapsinitiativ och pilotprojekt, som den medfinansiering som 2000 betalas ur Europeiska socialfonden.

Anslaget får dessutom användas för finansieringen av program 1, 2 och 3 under den nya strukturfondsperioden vilka godkänns för åren 2000-2006 samt av gemenskapsinitiativ och pilotprojekt, som den medfinansiering som 2000 betalas ur Europeiska socialfonden.

Anslaget får också, tillsammans med anslaget under moment 34.05.62 och övriga moment för nationell medfinansiering, användas till betalning av tekniskt bistånd och löne-, rese- o.dyl. utgifter för personal motsvarande högst 125 årsverken vilken behövs för fullföljande av Europeiska socialfondens program.

Anslaget utgör regionutvecklingspengar enligt 6 § lagen om regional utveckling (1135/1993).

Förklaring: Anslaget under momentet har ändrats till förslagsanslag. De förbindelser som ingås år 2000 beräknas föränsleda staten utgifter om 261 300 000 mk år 2000, 299 900 000 mk år 2001 och 187 000 000 mk år 2002. Motsvarande tidigare förbindelser beräknas föränsleda staten utgifter om sammanlagt 188 700 000 mk år 2001.

Användningen av anslaget fördelar sig mellan den gamla programperiodens (1995-1999) program och den nya programperiodens (2000-2006) program som följer:

	mk
Programmen 1995-1999	238 000 000
Programmen 2000-2006	261 300 000
Sammanlagt	499 300 000

Fördelningen av bevilningsfullmakten och anslaget enligt förvaltningsområde per målprogram och gemenskapsinitiativprogram preciseras när kommissionen har godkänt programmen.

Bevilningsfullmakterna för den statliga medfinansieringen, som också preciseras när kommissionen har godkänt programmen, beräknas fördela sig på följande sätt enligt förvaltningsområde år 2000:

	milj. mk
Arbetsministeriet	629,9
Inrikesministeriet	15,0
Undervisningsministeriet	168,9
Handels- och industriministeriet	44,6
Social- och hälsovårdsministeriet	14,0
Sammanlagt	872,4

De strukturfondsandelar som hör till landskapet Åland enligt det nya programmet ingår inte i anslaget under momentet.

Inkomsterna har antecknats under moment 12.34.40 samt den statliga medfinansiering som åtgärdsprogrammen kräver under utgiftsmoment 34.05.62, 26.98.62, 29.01.62, 32.30.62 och 33.01.62.

2000 anslag	499 300 000
1999 anslag	117 100 000
1999 tilläggsb.	165 000 000
1998 bokslut	908 478 000

62. Statlig medfinansiering för arbetsministeriets vidkommande för projekt i vilka EU:s strukturfonder deltar (förslagsanslag)

Under momentet beviljas 266 400 000 mk.

År 2000 får fattas nya beslut om beviljande av medel till ett belopp av sammanlagt 665 900 000 mk.

Anslaget får användas till betalning av statens medfinansiering i projekt som ingår i de program som finansieras med medel ur Europeiska socialfonden och regionala utvecklings-

fonden samt i gemenskapsinitiativ och pilotprojekt. Anslaget får också, tillsammans med anslaget under moment 34.05.61, användas till betalning av tekniskt bistånd och löne-, rese- o.dyl. utgifter för personal motsvarande högst 110 årsverken vilken behövs för fullföljande av Europeiska socialfondens program.

Anslaget utgör regionutvecklingspengar enligt 6 § lagen om regional utveckling.

Förklaring: Momentets rubrik har ändrats och anslaget under momentet har ändrats till förslagsanslag. Av anslaget används 252 000 000 mk till statlig medfinansiering av socialfondens projekt och 14 400 000 mk till statlig medfinansiering av den regionala utvecklingsfondens projekt. Vid dimensioneringen av anslaget har beaktats 6 000 000 mk i överföring från moment 34.06.63, 20 000 000 mk i överföring från moment 34.06.64 och 10 000 000 mk i överföring från moment 34.06.77.

Av beviljningsfullmakten inriktas 629 900 000 mk på projekt finansierade ur socialfonden och 36 000 000 mk på projekt finansierade ur den regionala utvecklingsfonden. De förbindelser som ingås år 2000 beräknas föranleda staten utgifter om 266 400 000 mk år 2000, 239 600 000 mk år 2001 och 159 900 000 mk år 2002.

2000 anslag	266 400 000
1999 anslag	566 800 000
1999 tilläggsb.	103 100 000
1998 bokslut	708 618 000

06. Arbetskraftspolitiken

Förklaring: Viktiga åtgärder inom arbetskraftspolitiken är arbetskraftsservice och åtgärder för skötseln av sysselsättningen. Arbetskraftsservicen består av arbetsförmedling, yrkesvägledning, arbetskraftspolitisk vuxenutbildning, yrkesinriktad rehabilitering samt utbildnings- och yrkesinformation. Åtgärder för skötseln av sysselsättningen är lönebaserade sysselsättningsstöd, sammansatt stöd, sysselsättningspolitisk projektfinansiering, stödjande av de arbetslösas egna initiativ och stöd till investeringar på basis av deras sysselsättande verkan.

Enligt sysselsättningslagen skall sysselsättningsanslagen i synnerhet användas till att sysselsätta unga och långtidsarbetslösa, förebygga långtidsarbetslöshet och främja en regionalt sett balanse-

rad sysselsättning. År 2000 inriktas arbetskraftspolitikens resurser avsevärt både på projekt som skapar nya arbetsplatser i syfte att höja sysselsättningsgraden och på att få långtidsarbetslösa att komma ut i arbetslivet.

Den grundläggande reform av sysselsättningspolitiken som inleddes i början av 1998 träder i kraft i sin helhet vid ingången av 2000 enligt övergångsbestämmelserna i lagen om arbetskraftservice. Vid verkställigheten av serviceprocessen understryks att genomförandet av intervjuer med de arbetssökande, planer för arbetssökande, jobbsökarböcker, kompetensanalyser och jobbsökargrupper skall hålla en så jämn standard som möjligt, framskrida som en process och ha en så stor effekt på sysselsättningen som möjligt. Den omfattande service- och utbildningsverksamhet som ökar arbetssökandes egen aktivitet och arbetskraftsservicens kvalitetsarbete fortsätter. Arbetsförmedlingen effektiveras så att de viktigaste serviceprodukterna och kvalitetskriterierna för dem används i hela landet.

I enlighet med arbetsmarknadssituationen försöker man med hjälp av arbetsförmedlingen och service som har direkt anknytning till den styra så många arbetssökanden som möjligt till arbeten på den öppna marknaden. Då antalet aktiva arbetskraftspolitiska åtgärder minskar försöker man uppnå sysselsättningsfrämjande resultat genom att satsa mera på arbetskraftsservice så att arbetslöshetsperioderna blir kortare. Samarbetet mellan den offentliga arbetsförmedlingen och de privata arbetsförmedlingsbyråerna intensifieras i syfte att nå en optimal arbetsfördelning med tanke på arbetsmarknadens flexibilitet. Arbetskraftsbyråernas samarbetsnät utvidgas genom spridandet av en verksamhetsmodell som baserar sig på lokalt partnerskap och på förfarandet med avsiktsförklaring. Målet är att alla arbetskraftsbyråer före utgången av 2000 har ett fungerande samarbetsnät som baserar sig på lokala förhållanden. Individuell service för arbetssökande som är svåra att sysselsätta kan i allt högre grad överföras till samarbetspartner som ger service på det sätt som man kommit överens om i planen för arbetssökande.

I servicen till enskilda kunder betonas särskilt den arbetssökandes egen aktivitet, målinriktningen av servicen samt samarbetet med kunden. En bra tillgång på service av hög standard bidrar till att arbetslösa söker arbete effektivt och syftar till en förkortning av arbetslöshetsperioderna. Kartläggningen av de arbetssökandes arbetsmöjligheter fortsätter tillräckligt ofta och regelbundet med tanke på förmedlingen av uppgifter om lediga arbetsplatser. Arbetet med att göra de arbetslösa arbetssökandenas rättigheter och skyldigheter mera kända fortsätter som ett led i revideringen av serviceprocessen.

Inom servicen till arbetsgivarkunderna fästs särskild vikt vid att arbetskraft med god yrkeskunskap skall finnas att tillgå inom landets alla pendlingsregioner. I samarbete med de arbetssökande säkerställer arbetskraftsbyråerna att det finns tillräckligt många sökande även till visstidsarbeten och tillfälliga arbeten som anmälts till arbetskraftsbyråerna. På grund av strukturella förändringar på arbetsmarknaden och i fråga om arbetena är i synnerhet den yrkeskunniga arbetskraftens rörlighet viktig med tanke på tillgången på arbetskraft. Arbetskraftsbyråerna stöder rörlighet mellan yrken med hjälp av arbetskraftsservice, särskilt arbetskraftsutbildning och yrkesvägledning.

I fråga om regional rörlighet understryks sådan rörlighet inom nära belägna områden som uppnås genom service. Arbetssökandena informeras också regelbundet om arbetsmöjligheter utanför den egna pendlingsregionen. I syfte att effektivera resultaten av verksamheten fastställs, som ett led i arbetskrafts- och näringscentralernas verksamhet, den regionala uppskattningen av förändringarna på arbetsmarknaden genom samarbete mellan näringslivet, arbetsmarknadsorganisationerna och olika myndigheter. Inom arbetskraftspolitiken utvecklas arbetslivsanpassade utbildnings- och utvecklingsprojekt som genomförs i samarbete med företagen, utbildningslösningar som stöd för att få den äldre arbetskraften att stanna kvar i arbetslivet samt utbildning som främjar rotation. Utbildningsservice som stöder rekryteringar inriktas på de branscher som är viktigast

med tanke på tillgången på arbetskraft. Kompetensanalyser underlättar besättandet av lediga arbetsplatser.

Det är i synnerhet långtidsarbetslösa, äldre och handikappade, de som blivit färdiga med sin utbildning under recessionen och invandrare som har en svag ställning på arbetsmarknaden. För öka dessa människors medverkan i arbetslivet utvecklas differentierade, kundanpassade tjänster och åtgärds paket. Särskilt beaktas åtgärds förslagen i det nationella åldersprogrammet. Samarbetet på lokal nivå mellan myndigheter, organisationer och kunder utvidgas, och samarbetsmodeller som utvecklats tillsammans med andra myndigheter tas i bruk i hela landet. Dessutom främjas sysselsättningen av invandrare enligt de åtgärder som bestäms i lagen om främjande av invandrades integration samt mottagande av asylsökande.

Användningen av arbetsmarknadsstödet aktiveras genom att nya möjligheter till sysselsättning för långtidsarbetslösa söks med hjälp av det sammansatta stödet. Sammansatt stöd för sysselsättning av människor kan betalas till frivilligorganisationer och andra liknande organisationer, hushåll, kommuner och samkommuner samt företag. Man räknar med att 2000 kunna sysselsätta 12 000 långtidsarbetslösa som annars skulle ha synnerligen svårt att ta sig in på arbetsmarknaden.

Arbetsmarknadsparterna har kommit överens om åtgärder som senarelägger pensioneringen och främjar möjligheterna för anställda att fortsätta i arbetet. Som en del av regeringens åtgärder för att verkställa avtalet inom arbetsförvaltningen genomförs följande åtgärder:

När det gäller att göra pensionsslussen mindre attraktiv spelar arbetskraftsbyråernas aktivitet och tillvägagångssätt en central roll. Strävan är att 55-59-åringar som blir arbetslösa år 2000 aktivt skall sysselsättas på den normala arbetsmarknaden vid behov med hjälp av utbildnings- och rehabiliteringsåtgärder. Om det inte går att sysselsätta dessa arbetslösa på den öppna arbetsmarknaden vidtar arbetsförvaltningen åtgärder som tar sikte på en aktiv sysselsättning av dem, i sista hand med hjälp av sysselsättningsstöd, för att bekämpa den långtidsarbetslöshet som hotar dem och för att ändra pensionsslussens karaktär av förtidspension.

Tyngdpunkten i det sysselsättningsstöd som beviljas för att bekämpa långtidsarbetslöshet och främja inläring i arbetet flyttas till grundutbildning av arbetslösa som hotas av utslagning. Dessutom reserveras 70 milj. mk för att 55-59-åringar som blir arbetslösa år 2000 skall kunna sysselsättas med sysselsättningsstöd. Det uppskattas att med beloppet år 2000 kan sysselsättas i genomsnitt 1 300 personer, varav 950 i kommunerna och 350 inom den privata sektorn.

Den totala volymen av de aktiva arbetskraftspolitiska åtgärderna dimensioneras på i genomsnitt 101 400 personers nivå. En strävan med åtgärderna är att förbättra den kompetens och yrkeskicklighet som är efterfrågad på arbetsmarknaden, förebygga utslagning och effektivisera sökandet av arbete. Större uppmärksamhet fästs vid valet av åtgärder och personer som deltar i dem.

Arbetskraftspolitiken verkställs i praktiken huvudsakligen vid arbetskraftsbyråerna. Arbetskraftspolitiken kan beskrivas med följande jämförelsetal:

	1997	1998	1999	2000
	utfall	utfall	uppskattning	uppskattning
Arbetskraftsbyråer	180	178	177	176
Fristående filialbyråer och serviceställen	112	107	104	104
Ordinarie personal vid arbetskraftsbyråerna	2 686	2 919	3 089	3 089
— i kundtjänst	2 068	2 381	2 531	2 531
Arbetsökande inom arbetsförmedlingen	980 000	922 000	860 000	840 000
Lediga arbeten som delgetts arbetsförmedlingen	240 000	255 000	270 000	300 000
Kunder inom yrkesvägledningen	50 200	45 600	50 200	45 000
Deltagare i rådgivningen inom utbildnings- och yrkesinformationen	627 500	550 000	625 000	650 000

Arbetsökande med handikapp inom arbetsförmedlingen	70 500	74 700	70 000	78 000
Personer som ansökt om nationellt finansierad arbetskraftspolitisk vuxenutbildning	200 000	174 800	170 000	150 000
Personer som inlett nationellt finansierad arbetskraftspolitisk vuxenutbildning	95 000	76 600	76 000	70 000
Personer som sysselsatts med nationellt, lönebaserat sysselsättningsstöd	108 000	94 300	72 000	63 600
Personer som sysselsatts med sammansatt stöd			10 000	12 000
Personer som inlett arbetspraktik med arbetsmarknadsstöd	35 000	38 100	38 000	38 000
Avgivna arbetskraftspolitiska utlåtagen	1 614 000	1 791 000	1 600 000	1 700 000

År 1999 anvisades löneutgifterna från resurserna för arbetskrafts- och näringscentralernas arbetskraftsavdelningar under moment 34.06.21 och övriga konsumentutgifter under moment 32.10.22. År 2000 budgeteras alla omkostnader som arbetskrafts- och näringscentralernas arbetskraftsavdelningar behöver under moment 32.10.22 i handels- och industriministeriets huvudtitel. På grund härav överförs från moment 34.06.21 till moment 32.10.22 i löneutgifter 76 000 000 mk och 413 årsverken till arbetskrafts- och näringscentralernas arbetskraftsavdelningar för planering och verkställande av den regionala arbetskrafts- och invandrapolitiken. Under moment 32.10.22 budgeteras sammanlagt 102 376 00 mk för löneutgifter och andra konsumtionsutgifter vid arbetskrafts- och näringscentralernas arbetskraftsavdelningar.

Funktionerna och styrsystemen vid arbetskrafts- och näringscentralerna och vid arbetskraftsbyråerna, som lyder under centralernas arbetskraftsavdelningar, utvecklas fortfarande. Målet är att utveckla samarbetet mellan arbetskrafts- och näringscentralernas avdelningar samt att ge de nya samarbetsmodellerna och de olika förvaltningsområdenas gemensamma resultatstyrningsmodell en fastare form.

Antalet personer i genomsnitt som under året omfattats av de arbetskraftspolitiska åtgärderna (uppskattning):

Åtgärder	Staten	Kommunerna	Priv. sektor	Sammanlagt
Moment	34.06.02	34.06.30	34.06.62	
Lönebaserade åtgärder sammanlagt	2 400	13 850	15 550	31 800
— varav regional garanti	700	400	400	1 500
Sammansatt stöd (34.06.30 och 62)				12 000
Arbetskraftspolitisk vuxenutbildning (34.06.29)				27 400
Sysselsatta i arbetspraktik med arbetsmarknadsstöd (34.06.52)				11 000
ESF-projekt som hänför sig till arbetslösa (34.05.61 och 62), inkl. de som överförs				13 200
Försök med altemneringsledighet				5 000
Sysselsättningsbetingade investeringar (uppskattning) (34.06.63 och 34.06.77)				800
ERUF:s sysselsättningsbetingade investeringar (uppskattning)				200
Sammanlagt				101 400

Åtgärder som huvudsakligen riktar sig till andra än arbetslösa	
Sysselsättningspolitiskt projektstöd (uppskattning) (34.06.62)	500
Sysselsättningspolitiska ESF-projekt (uppskattning)	6 500
Alla sammanlagt	108 400

De arbetskraftspolitiska åtgärderna, som i huvudsak är avsedda för arbetslösa arbetssökande, omfattar i genomsnitt 101 400 personer, ca 4,0 % av arbetskraften. Om, utöver de arbetskraftspolitiska åtgärderna, också sysselsättningspolitiska investeringar och projekt finansierade med sysselsättningspolitisk projektfinansiering samt de ESF-projekt som riktar sig till människor i arbetslivet kan utnyttjas till fullo, kommer i medeltal ca 108 400 personer att omfattas av de arbetskraftspolitiska åtgärderna 2000. Merparten av de effekter åtgärderna har kan iakttas i form av statistiska uppgifter, men till en del görs uppföljningen på basis av uppskattningar. Vid sysselsättning med lönebaserade anslag är den genomsnittliga stödperioden 6 månader.

För att de arbetskraftspolitiska anslagen skall kunna användas ändamålsenligt och smidigt är avsikten att anslagen under moment 34.06.02, 30 och 63, som gäller lönebaserade sysselsättningsåtgärder inriktade på staten, kommunerna och den privata sektorn, samt moment 34.06.29 och 50, som gäller arbetskraftspolitisk vuxenutbildning, och moment 34.06.25, som gäller särskilda utgifter för arbetskraftsservicen, kan överskridas under förutsättning att det sammanlagda beloppet under momenten i fråga inte överskrids.

En strävan är att 10 % av den nya arbetskraft som sysselsätts inom investeringsprojekt med arbetskraftspolitiskt stöd skall vara långtidsarbetslösa.

I överensstämmelse med 19 § sysselsättningslagen (275/1987) jämnas de regionala skillnaderna i fråga om arbetslöshet ut på så sätt att arbetslösheten inte inom någon pendlingsregion på årsnivå överstiger den genomsnittliga nivån i landet med 80 %. Anslaget kan börja användas för att hindra överskridandet av denna arbetslöshetsnivå när arbetslösheten i pendlingsregionen på årsnivå överstiger den genomsnittliga nivån i landet med 60 %.

Strukturella arbetslöshetsproblem och regionala problem lindras med investeringar inom andra förvaltningsområden och med andra åtgärder som påverkar sysselsättningen genom att dessa anpassas tidsmässigt och kanaliseras på ett sätt som främjar sysselsättningen. Statens andel av styckkostnaderna för de närings- och utbildningspolitiska åtgärderna i syfte att lindra de strukturella arbetslöshetsproblemen och jämna ut regionala skillnader i arbetslösheten uppgår 2000 enligt arbetsministeriets beräkningar till följande belopp:

	Direkt styckkostnad	Multipel-effekt för sysselsättningen	Styckkostnad med beaktande av koefficienten
	mk		mk
Inverkan på efterfrågan			
Lönebaserade stöd	48 700	1,4	34 800
— staten	104 000	1,3	80 000
— kommunerna	49 000	1,3	37 700
— privata	36 000	1,6	22 500
Sammansatt stöd,	61 200	1,3	47 000
varav sysselsättningsstöd	31 200	1,3	24 000
Statsstödda investeringar	125 000	2,3	54 300
Sysselsättningsprogram	500 000	2,1	238 000

Inverkan på utbudet (aktiva)		
Arbetskraftspolitisk vuxenutbildning,	55 000	1)
varav studiesociala förmåner	24 000	1)
Inverkan på utbudet (passiva)		
Utkomstskydd för arbetslösa		
Förtjänstskydd,	56 500	1)
varav statsandel	29 700	1)
Grundskydd	31 800	1)
Arbetsmarknadsstöd	32 200	1)

¹⁾ Uppgift saknas

02. Lönebaserat sysselsättningsstöd till statsförvaltningen (förslagsanslag)

Under momentet beviljas 250 000 000 mk.

Anslaget får användas till betalning av löneutgifter och andra utgifter för sysselsättningen enligt sysselsättningslagen (275/1987) vid statens ämbetsverk och inrättningar. Anslaget får också användas till utgifter för avlöning av personer med handikapp som anställts innan sysselsättningslagen trädde i kraft och som fortfarande är anställda i samma arbetsförhållande. Vidare får anslaget användas till betalning av försäkringar. Av anslaget får högst 15 000 000 mk användas till betalning av utgifter, med undantag för löneutgifter, som föräns av regionala garantier enligt sysselsättningslagen eller av genomförande av annan sysselsättning. De löner som betalas av anslaget får högst motsvara lönen i löneklass A 17.

Förklaring: Antalet personer som skall sysselsättas och genomsnittspriset för sysselsättningen anges i motiveringen till kapitel 06.

2000 anslag	250 000 000
1999 anslag	391 000 000
1998 bokslut	807 281 760

21. Omkostnader inom arbetskrafts ärendenas lokalförvaltning (reservationsanslag 2 år)

Under momentet beviljas ett nettoanslag om 648 000 000 mk.

Förklaring: Momentets rubrik har ändrats. I anslaget under momentet har såsom avdrag beaktats 76 000 000 mk i överföring av

löneutgifterna för 413 personer vid arbetskrafts- och näringscentralernas arbetskraftsavdelningar till moment 32.10.22. I anslaget under momentet har såsom tillägg beaktats 2 413 000 mk för betalning av utgifter som föräns av personalrestaurangernas lokal- och andra kostnader.

Utgifter och inkomster:	mk
Bruttoutgifter	671 836 000
Särskilda utgifter för den avgiftsbelagda verksamheten	16 964 000
Övriga omkostnader	654 872 000
Bruttoinkomster	23 836 000
Inkomster av den avgiftsbelagda verksamheten, övriga prestationer	20 436 000
Övriga inkomster	3 400 000
Nettoutgifter	648 000 000
2000 anslag	648 000 000
1999 anslag	721 493 000
1998 bokslut	695 779 000

25. Särskilda utgifter för arbetskraftsservicen (förslagsanslag)

Under momentet beviljas 74 800 000 mk.

Anslaget får användas till ersättning för stödåtgärder i anknytning till yrkesvägledning samt till stödåtgärder för placering av personer med handikapp i arbete och till service för andra svårsysselsatta personer enligt lagen (1005/1993) och förordningen (1251/1993) om arbetskraftsservice, lagen om arbetsmarknads-

stöd (1542/1993) samt förordningen om förmåner i samband med arbetskraftsservice (1253/1993). Anslaget får även användas till betalning av gruppolycksfalls- och ansvarsförsäkringar som avses i förordningen om förmåner i samband med arbetskraftsservice. Anslaget får användas till ersättning av resekostnader för arbetslösa arbetssökande som deltar i sådan utbildning av arbetssökande som ordnas som gruppsservice enligt förordningen om ersättning för uppehälle för personer som deltar i utbildning av arbetssökande (980/1998). Anslaget får användas till betalning av utgifter för samhällsorientering enligt 18 a § utlänningslagen (378/1991).

Dessutom får av anslaget under momentet användas högst 2 600 000 mk, så som arbetsministeriet närmare föreskriver, till betalning av utgifter för utbildning av arbetskraft från de ryska närområdena och de baltiska länderna. Under år 2000 får avtal om anskaffning av utbildning ingås så att de åsamkar staten utgifter om högst 700 000 mk efter år 2000.

Förklaring: Vid dimensioneringen av anslaget har såsom tillägg beaktats 1 200 000 mk i överföring från moment 34.01.21 för betalning av utgifter för samhällsorientering enligt utlänningslagen. Dessutom har vid dimensioneringen av anslaget såsom tillägg beaktats 2 600 000 mk i överföring till moment 34.06.29 för betalning av utgifter för utbildning av arbetskraft från de ryska närområdena och de baltiska länderna.

Med anslaget kommer uppskattningsvis 13 500 stödåtgärder för placering i arbete och yrkesvägledning att ordnas. Av dessa åtgärder ordnas ca 2 000 i form av utredningar av hälsotillståndet och arbetsförmågan, som rehabiliteringsundersökningar och som arbetsprövning på arbetsplatserna. Styckkostnaderna för åtgärderna beräknas uppgå till 4 000 mk. Dimensioneringen av anslaget har beräknats så att 75 000 arbetslösa arbetssökande vars resekostnader ersätts i form av ersättning för uppehälle till ett belopp av 30 mk/dag deltar i jobbsökar-kurser med en genomsnittlig längd på 7 dagar.

Användningen av bevilningsfullmakten för år 2000 för utbildningen av arbetskraft från de

ryska närområdena och de baltiska länderna beräknas åsamka staten 700 000 mk i utgifter år 2001.

Användningen av anslaget beräknas fördela sig som följer:

	mk
Särskilda utgifter för placering i arbete och yrkesvägledning	55 000 000
Ersättning för resekostnader till arbetslösa arbetssökande som deltar i utbildning av arbetssökande som ordnas i form av gruppsservice	16 000 000
Samhällsorientering	1 200 000
Utbildning av arbetskraft från de ryska närområdena och de baltiska länderna (högst)	2 600 000
<u>Sammanlagt</u>	<u>74 800 000</u>
2000 anslag	74 800 000
1999 anslag	74 806 000
1998 bokslut	52 147 177

29. Köpta tjänster som hänför sig till arbetskraftspolitisk vuxenutbildning (förslagsanslag)

Under momentet beviljas 867 400 000 mk.

Anslaget får användas till anskaffning av utbildning som anges i lagen om arbetskraftspolitisk vuxenutbildning (763/1990). Anslaget får även användas till anskaffning av utbildning och logi vid Stiftelsen Utbildning Nordkalotten. Anslaget får användas till information om utbildningen, till anbudsförfrågning via annonsering och till anskaffningsannonsering samt till betalning av utgifter för utvecklings-, försöks- och utredningsarbete som stöder planeringen och anskaffningen av den arbetskraftspolitiska vuxenutbildningen, till betalning av utgifter för anskaffning av utbildnings- och konsultservice samt till betalning av utgifter för avlöning av personal som motsvarar högst ett årsverke. Under år 2000 får ingås sådana avtal om anskaffning av utbildning som nämns i 14 § lagen om arbetskraftspolitisk vuxenutbildning så att de utgifter som dessa föranleder staten efter år 2000 uppgår till högst 247 000 000 mk.

Förklaring: Vid dimensioneringen av anslaget har såsom avdrag beaktats 2 600 000 mk i överföring till moment 34.06.25 för betalning av utgifter för utbildning av arbetskraft från de ryska närområdena och de baltiska länderna.

Arbetskraftspolitisk vuxenutbildning ordnas i syfte att främja och upprätthålla balansen mellan utbud och efterfrågan på arbetskraft samt att motarbeta arbetslöshet och avlägsna arbetskraftsbrist. Den utbildning som skaffas är huvudsakligen yrkesutbildning. Den främsta målgruppen för den arbetskraftspolitiska vuxenutbildningen är de arbetslösa. För invandrare ordnas arbetskraftspolitisk vuxenutbildning som en del av integrationsplanen.

Det beräknas att med anslaget år 2000 anskaffas ca 6 320 000 elevarbetsdagar som arbetskraftspolitisk vuxenutbildning, varav ca 700 000 elevarbetsdagar beräknas bli använda till gemensam anskaffning med arbetsgivarna. Användningen av bevilningsfullmakten för år 2000 beräknas åsamka staten 241 000 000 mk i utgifter år 2001, 5 000 000 mk år 2002 och 1 000 000 mk år 2003. Användningen av tidigare beviljade motsvarande fullmakter beräknas åsamka staten 4 000 000 mk i utgifter år 2001. Vid Stiftelsen Utbildning Nordkalotten skaffas dessutom enligt uppskattning ca 50 utbildningsplatser årligen.

Användningen av anslaget beräknas fördela sig som följer:

	mk
Anskaffning av arbetskraftspolitisk vuxenutbildning	853 300 000
Informations- och annonseringsverksamhet samt utvecklingsverksamhet som hänför sig till arbetskraftspolitisk vuxenutbildning	8 500 000
Utbildning som anskaffas vid Stiftelsen Utbildning Nordkalotten	5 600 000
<u>Sammanlagt</u>	<u>867 400 000</u>
2000 anslag	867 400 000
1999 anslag	955 770 000
1998 bokslut	927 598 770

30. Lönebaserat sysselsättningsstöd till kommuner och samkommuner (förslagsanslag)

Under momentet beviljas 800 000 000 mk.

Anslaget får användas till betalning av statsunderstöd enligt sysselsättningslagen (275/1987), inklusive de tilläggsstöd som förutsätts i sysselsättningslagen. Anslaget får också användas till utgifter för avlöning av personer med handikapp som anställts innan sysselsättningslagen trädde i kraft och som fortfarande är anställda i samma arbetsförhållande. Dessutom får anslaget tillsammans med arbetsmarknadsstöd användas för sysselsättning av långtidsarbetslösa som får arbetsmarknadsstöd och som varit arbetslösa i minst 500 dagar.

Förklaring: Antalet personer som skall sysselsättas och genomsnittspriset för sysselsättningen anges i förklaringsdelen i motiveringen till kapitel 06. I anslaget under momentet har med hänvisning till motiveringen för kapitel 06 såsom tillägg beaktats 50 000 000 mk för att 55-59-åringar som blir arbetslösa år 2000 skall kunna sysselsättas med sysselsättningsstöd, som en del av arbetsmarknadsparternas inbördes avtal om pensionsarrangemang. I sysselsättningsstöd betalas per person och dag minst normalt sysselsättningsstöd om 118 mk och, högst, normalt sysselsättningsstöd förhöjt med 80 %. Sysselsättningsstödet kan betalas till fullt belopp om arbetstiden uppgår till minst 85 % av den ordinarie arbetstiden inom branschen.

Tillägsstödet, som ökar stegvis, betalas i överensstämmelse med 21 § sysselsättningslagen utifrån hur stor andel av arbetskraften inom sitt område kommunen har sysselsatt med sysselsättningsanslag.

Avsikten är att sammansatt stöd skall betalas till kommuner och samkommuner per person och dag i form av arbetsmarknadsstöd, som motsvarar grunddagpenning enligt 22 § 1 mom. lagen om utkomstskydd för arbetslösa, samt, högst, normalt sysselsättningsstöd. Sysselsättningsstöd till ett belopp av 115 000 000 mk kommer enligt beräkningarna att användas till det sammansatta stödet.

2000 anslag	800 000 000
1999 anslag	917 000 000
1998 bokslut	869 897 377

50. Studiesociala förmåner för dem som deltar i arbetskraftspolitisk vuxenutbildning (förslagsanslag)

Under momentet beviljas 655 700 000 mk.

Anslaget får användas till betalning av studiesociala förmåner enligt lagen om arbetskraftspolitisk vuxenutbildning (763/1990) och till betalning av arbetslöshetskassornas förvaltningskostnader. Anslaget får dessutom användas till betalning av utgifter som föranleds av elevantagningen, dock inte till utgifter för annonsering och informationsverksamhet.

Förklaring: Anslaget under momentet har dimensionerats så att man med det beräknar kunna betala studiesociala förmåner som motsvarar 3 670 000 elevarbetsdagar. Statsandelen för utbildningsstödet utgörs av beloppet för grunddagpenningen enligt 22 § lagen om utkomstskydd för arbetslösa. Grunddelens belopp år 2000 är 123 mk/dag. Ersättningen för uppehälle, som uppgår till 30 mk/dag, kommer att betalas ut för uppskattningsvis 6 130 000 dagar. Förmåner som motsvarar uppskattningsvis 2 650 000 elevarbetsdagar kommer att betalas ut i form av arbetsmarknadsstöd.

Användningen av anslaget beräknas fördela sig som följer:

	mk
Utbildningsstöd	451 400 000
Ersättning för uppehälle	183 900 000
Logiersättning	13 400 000
Utgifter och resekostnader som hänför sig till elevantagning	3 000 000
Arbetslöshetskassornas förvaltningskostnader	4 000 000
Sammanlagt	655 700 000

2000 anslag	655 700 000
1999 anslag	748 000 000
1998 bokslut	947 314 861

52. Arbetsmarknadsstöd (förslagsanslag)

Under momentet beviljas 5 500 000 000 mk.

Anslaget får användas till betalning av arbetsmarknadsstöd enligt lagen om arbetsmarknadsstöd (1542/1993) och lagen om främjande av invandrades integration samt mottagande av asylsökande (493/1999). Anslaget får användas till betalning av ersättning för uppehälle till personer som varit arbetslösa i minst 500 dagar och som deltar i arbetspraktik. Anslaget får också användas till betalning av ersättningar för olycksfall som inträffat under arbetspraktik eller vid integrationsåtgärder och till betalning av gruppansvarsförsäkringar för praktikanter och för dem som deltar i integrationsåtgärder.

Förklaring: Regeringen avlåter en proposition till riksdagen med förslag till lag om ändring av lagen om arbetsmarknadsstöd (1542/1993) så, att behovsprövning i fråga om makens inkomster lindras. Till följd av revideringen kommer behovet av anslag att öka 40 000 000 mk och antalet personer som får stöd att öka. Regeringen avlåter till riksdagen en proposition med förslag till ändring av pensionslagstiftningen så, att rätten till återstående tid slopas bland förutsättningarna för erhållande av arbetslöshetspension. Till följd av reformen minskar behovet av anslag under momentet med 80 000 000 mk, då en del av dem som får stödet börjar lyfta arbetslöshetspension. Anslaget under momentet kan användas till betalning av stöd till ett belopp som motsvarar arbetsmarknadsstödet till en arbetsgivare som i arbetsförhållande sysselsätter långtidsarbetslösa som varit arbetslösa i minst 500 dagar och som får arbetsmarknadsstöd. För detta ändamål kommer uppskattningsvis 389 000 000 mk att användas år 2000.

Arbetsmarknadsstödet fulla belopp är lika stort som den dagpenning som avses i 22 § 1 mom. lagen om utkomstskydd för arbetslösa. År 2000 justeras dagpenningens belopp för att det skall motsvara ändringarna i levnadskostnaderna. Dagpenningens fulla belopp stiger med 2 mk. Vid dimensioneringen av anslaget har såsom tillägg beaktats 94 000 000 mk.

Antalet personer som får arbetsmarknadsstöd år 2000 beräknas vara i genomsnitt 180 000. Av dem är över hälften sådana som fått utkomstskydd för arbetslösa eller arbetsmarknadsstöd i minst 500 dagar.

Uppskattningsvis 26 000 000 mk kommer att användas till betalningen av ersättning för uppehälle. Av denna summa beräknas 3 000 000 mk gå till betalning av ersättning för uppehälle till dem som deltar i integrationsåtgärder som kan jämföras med arbetskraftspolitiska åtgärder.

2000 anslag	5 500 000 000
1999 anslag	5 267 000 000
1999 tilläggsb.	333 000 000
1998 bokslut	5 406 025 730

63. (34.06.62) Statsunderstöd för lindrande av arbetslösheten (förslagsanslag)

Under momentet beviljas 932 000 000 mk.

Anslaget får med stöd av sysselsättningsförordningen (1363/1997) användas till betalning av sysselsättningsstöd för sysselsättande av sådana personer som avses i sysselsättningslagen (275/1987). Av anslaget får 20 000 000 mk användas för stödande av arbetslösas egna initiativ och till avlöning av den personal som behövs i denna verksamhet för kortvariga uppgifter. Anslaget får användas till utgifter för avlöning av personer med handikapp som anställts innan sysselsättningslagen trädde i kraft och som fortfarande är anställda i samma arbetsförhållande. Anslaget får också användas till betalning av ersättningar för olycksfall som inträffat under arbetspraktik och till betalning av praktikanternas gruppansvarsförsäkringar.

Anslaget får användas till sysselsättning av långtidsarbetslösa som varit arbetslösa i minst 500 dagar och som får arbetsmarknadsstöd. Det sysselsättningsstöd som här avses kan betalas tillsammans med arbetsmarknadsstöd.

En del av anslaget utgör regionutvecklingspengar enligt 6 § lagen om regional utveckling.

Förklaring: I anslaget under momentet har med hänvisning till motiveringen för kapitel 06 såsom tillägg beaktats 20 000 000 mk för att 55-59-åringar som blir arbetslösa år 2000 skall kunna sysselsättas med sysselsättningsstöd, som en del av arbetsmarknadsparternas inbördes avtal om pensionsarrangemang. Vid dimensioneringen av anslaget har såsom avdrag beaktats 6 000 000 mk i överföring till moment 34.05.62 i överensstämmelse med motiveringen till kapitel 05. Antalet personer som skall sysselsättas och genomsnittspriset för sysselsättningen anges i förklaringsdelen i motiveringen till kapitel 06. I sysselsättningsstöd betalas per person och dag minst normalt sysselsättningsstöd om 118 mk och, högst, normalt sysselsättningsstöd förhöjt med 80 %. Sysselsättningsstödet kan betalas till fullt belopp om arbetstiden uppgår till minst 85 % av den ordinarie arbetstiden inom branschen.

Arbetsministeriet har för avsikt att utvidga arbetskraftsbyråernas samarbetsnätverk genom att sprida en verksamhetsmodell som baserar sig på lokalt partnerskap samt avsiktsförklaring. Målet är att alla arbetskraftsbyråer före utgången av 2000 har ett fungerande samarbetsnätverk som baserar sig på lokala förhållanden. På grund härav beräknas att 94 000 000 mk används till arbetskraftspolitiskt projektstöd år 2000. Projektstödet används i synnerhet till att starta sysselsättningsprojekt inom den s.k. tredje sektorn. Projektstöd betalas för administreringen och organiseringen av verksamheten bl.a. genom att kostnaderna för lön till projektens ledare och övriga ansvariga personer samt andra förvaltningsutgifter betalas.

Avsikten är att sammansatt stöd skall betalas till arbetsgivaren per person och dag i form av arbetsmarknadsstöd, som motsvarar grunddagpenning enligt 22 § 1 mom. lagen om utkomstskydd för arbetslösa, samt, högst, normalt sysselsättningsstöd.

Användningen av anslaget beräknas fördela sig som följer:

	mk
Sysselsättningsstöd för personer som ämnar bli företagare	100 000 000
Stödjande av arbetslösas initiativ	20 000 000
Sysselsättningspolitiskt projektstöd	94 000 000
55-59-åringar som blir arbetslösa år 2000	20 000 000
Sammansatt stöd (sysselsättningsstödet andel)	250 000 000
Övrigt sysselsättningsstöd	448 000 000
Sammanlagt	932 000 000
2000 anslag	932 000 000
1999 anslag	919 000 000
1998 bokslut	889 021 234

64. (34.06.63) Överföringsutgifter för investeringar i sysselsättningsfrämjande syfte (reservationsanslag 3 år)

Under momentet beviljas 85 000 000 mk.

Anslaget får användas till delfinansiering av kommuners, samkommuners samt andra samfunds investeringar i sysselsättningsfrämjande syfte med vilka tillkomsten av nya jobb främjas och regionala sysselsättningsaspekter samtidigt beaktas. Anslaget får användas till betalning av understöd som beviljats under tidigare år.

Anslaget utgör regionutvecklingspengar enligt 6 § lagen om regional utveckling.

Förklaring: Vid dimensioneringen av anslaget har med hänvisning till motiveringen till kapitel 05 såsom avdrag beaktats 20 000 000 mk i överföring till moment 34.05.62. Vid dimensioneringen av anslaget har såsom tillägg beaktats 16 000 000 mk i överföring från moment 34.06.77. Som grund för valet av projekt används bedömningen av vilka sysselsättningseffekter vart och ett projekt har. Härvid fästs, vid sidan av projektets investeringsfas, särskild uppmärksamhet vid sysselsättningseffekter av bestående natur under den tid verksamheten pågår och vid övriga tillväxstimulerande effekter. När stödnivån för de enskilda projekten övervägs beaktas

också sysselsättningsgraden på den ort där investeringen planeras. Vid valet av projekt betonas de som främjar uppkomsten av bestående arbeten och skapar förutsättningar för en utveckling av näringslivet. Dessutom beaktas regionala utvecklingsprogram. En del av anslaget kanaliseras till projekt som fås fram enligt principen om öppet anbudsförfarande på basis av projektens sysselsättande effekt. En uppskattning av investeringarnas (mer bestående) sysselsättande verkningar under byggnadsfasen och genomsnittspriset för sysselsättningen anges i förklaringsdelen i motiveringen till kapitel 06.

2000 anslag	85 000 000
1999 anslag	89 000 000
1998 bokslut	255 000 000

65. (34.06.64) Utkomstskydd vid flyttning (förslagsanslag)

Under momentet beviljas 15 000 000 mk.

Anslaget får enligt 11 § lagen om arbetskraftsservice (1005/1993) användas till att ekonomiskt stödja en arbetssökande som är eller håller på att bli arbetslös, om han söker arbete eller övergår i arbete utanför pendlingsregionen för den kommun där han har sin hemort. Enligt 4 § förordningen om förmåner i samband med arbetskraftsservice (1253/1993) kan en person som är eller blir arbetslös som rörlighetsunderstöd beviljas resekostnadsersättning för en resa inom Finland som han företar för att bekanta sig med en arbetsplats, ingå arbetsförhållande eller flytta till en ny arbetsplats.

Förklaring: Uppskattningsvis 20 000 rörlighetsunderstöd kommer att betalas ut 2000. År 1998 var antalet utbetalda rörlighetsunderstöd totalt 13 800. Dessa understöd beräknas uppgå till i genomsnitt 750 mk år 2000.

2000 anslag	15 000 000
1999 anslag	15 000 000
1998 bokslut	10 216 481

77. *Investeringsutgifter för tryggnad av sysselsättningen* (reservationsanslag 3 år)

Under momentet beviljas 116 000 000 mk.

Anslaget får användas till betalning av utgifter för motverkande av arbetslösheten i projekt som främjar uppkomsten av nya jobb och samtidigt beaktar regionala sysselsättningsaspekter.

Anslaget får användas till i 13 § sysselsättningslagen avsedda statliga investeringsobjekt samt till betalning av utgifter för sådana statliga anskaffningar som räknas som investeringar. Anslaget får under övergångsperioden 1998-2001 även användas till finansiering av nya projekt som inleds och som inte är avsedda att upptas i statens balansräkning samt till slutförandet av sådana här projekt. År 2000 får förbindelser som avses i 10 § lagen om statsbudgeten (423/1988) och som gäller pågående arbeten ingå så att de under senare år medför utgifter om högst 70 000 000 mk.

Anslaget utgör regionutvecklingspengar enligt 6 § lagen om regional utveckling.

Förklaring: Vid dimensioneringen av anslaget har såsom avdrag beaktats 16 000 000 mk i överföring till moment 34.06.64. Vid dimensioneringen av anslaget har med hänvisning till motiveringen till kapitel 05 såsom avdrag beaktats 10 000 000 mk i överföring till moment 34.05.62.

Avsikten är att anslaget skall anvisas i 4 § sysselsättningsförordningen avsedda statliga arbetsverk för objekt som avses i 13 § sysselsättningslagen och 5 § sysselsättningsförordningen. Syftet är att anslaget skall användas till delfinansiering av ämbetsverkens och inrättningarnas investeringsprojekt, och avsikten är

att tidigarelägga sådana projekt som har betydelse för skötseln av sysselsättningen.

Vid valet av projekt uppmärksammas i synnerhet de jobb som kommer att finnas kvar efter att projektet slutförts samt objektets stimulerande effekt på omgivningen med beaktande av regionala utvecklingsprogram och sysselsättningsläget på den ort där investeringen planeras.

En uppskattning av investeringarnas sysselsättande verkningar under byggnadsfasen och genomsnittspriset för sysselsättningen anges i förklaringsdelen i motiveringen till kapitel 06.

Användningen av förbindelserna för år 2000 beräknas åsamka staten utgifter om sammanlagt 55 000 000 mk år 2001 och sammanlagt 15 000 000 mk år 2002. Det beräknas att användningen av motsvarande tidigare beviljade fullmakter åsamkar staten sammanlagt 15 000 000 mk i utgifter år 2001.

Behovet av anslag för användningen av fullmakter:	2001	2002
1. Fullmakter beviljade 1998 och tidigare	15,0	
— fullmakter för husbyggnad	10,0	
— fullmakter för övrigt byggande	5,0	
2. Nya fullmakter	55,0	15,0
— fullmakter för husbyggnad	30,0	10,0
— fullmakter för övrigt byggande	25,0	5,0
3. Sammanlagt	70,0	15,0
— fullmakter för husbyggnad	40,0	10,0
— fullmakter för övrigt byggande	30,0	5,0
2000 anslag	116 000 000	
1999 anslag	142 000 000	
1998 bokslut	261 000 000	

07. Flykting- och migrationsärenden

Förklaring: Uppgiften vid mottagandet av flyktingar och asylsökande är att sörja för valet av kvotflyktingar, att anvisa flyktingar till kommunerna och att anordna mottagandet av asylsökande samt informations- och publikationsverksamhet i anknytning till dessa åtgärder. Målet är att främja invandrarnas integration i samhället genom att stöda deras sociala, ekonomiska och kulturella medverkan samt att förebygga utslagning.

Staten betalar kommunerna ersättning för utgifterna för utkomststöd och service till dem som kommit till Finland som återflyttare från det tidigare Sovjetunionen. När det gäller mottagning av flyktingar får kommunerna ersättning av statsmedel för kostnaderna för utkomststöd, ordnandet av service och den allmänna administreringen av mottagningen. Staten arrangerar och finansierar mottagningen av asylsökande.

	1997	1998	1999	2000
Flyktingkvot	500	600	650	700
Personer som anlänt till Finland	utfall	utfall.	uppsk.	uppsk.
Återflyttare från det tidigare Sovjetunionen	2 000	1 165	2 000	1 500
Flyktingar	1 406	958	1 530	1 600
— Kvotflyktingar	629	308	700	800
— Familjeåterföreningar	464	307	500	400
— Asylsökande som beviljas uppehållstillstånd	313	343	330	400
Asylsökande	973	1 272	1 000	1 200

De årliga avvikelserna mellan den fastslagna flyktingkvoten och antalet kvotflyktingar som anländer till Finland beror på att flyktingarnas utresa från ett land kan fördröjas bl.a. på grund av svårigheter med att få utresetillstånd och genomresevisum. Således anlände t.ex. 1998 till Finland 180 personer som hade beviljats uppehållstillstånd inom ramen för flyktingkvoterna för 1992-1997.

Av de asylsökande beviljas uppskattningsvis 1/3 asyl eller uppehållstillstånd på grund av att de behöver skydd eller av humanitära orsaker.

21. Statens åtgärder för mottagande av flyktingar och asylsökande (förslagsanslag)

Under momentet beviljas 36 300 000 mk.

Anslaget får på beslut av arbetsministeriet användas till betalning av omkostnaderna för statliga förläggningar, utgifterna för ordnande av flyktingars inresa i landet, hälsoundersökningar i utflyttningslandet och utbildning samt till ordnande av utbildning och information i syfte att främja mottagningsverksamheten. Dessutom får anslaget användas till betalning av utgifterna för anskaffning av service som i särskilda situationer är nödvändig för att mottagningen skall kunna ske samt till kostnaderna för delegationen för mottagande av asylsökande. Av anslaget får högst 1 500 000 mk användas till anskaffning av rättshjälpstjänster för asylsökande och flyktingar. Anslaget får dessutom användas till övervakning av rasism och etnisk diskriminering samt till utbildning för bekämpande av diskriminering.

Anslaget får användas till avlöning av personal som motsvarar högst 124 årsverken.

Förklaring: Vid dimensioneringen av anslaget har såsom tillägg beaktats 1 700 000 mk på grund av den ökning av omkostnaderna som föranleds av att antalet asylsökande har ökat, 500 000 mk för anskaffning av rättshjälpstjänster för asylsökande och flyktingar samt 400 000 mk för övervakning av rasism och etnisk diskriminering samt till utbildning för bekämpande av diskriminering och 300 000 mk till betalning av personalrestaurangernas lokal- och andra kostnader.

2000 anslag	36 300 000
1999 anslag	33 400 000

30. Statlig ersättning till kommunerna för särskilda kostnader för utkomststöd till personer som flyttar till Finland och för social- och hälsovård som ges dem (förslagsanslag)

Under momentet beviljas 60 000 000 mk.

Anslaget får på de grunder som fastställs av statsrådet användas för ersättningar till kommunerna för kostnaderna för utkomststöd till

personer som flyttar till Finland och för särskilda kostnader för social- och hälsovård som ges dem.

Förklaring: I fråga om personer som avses i statsrådets beslut (1054/1990) och som flyttat till Finland ersätts ca 15 000 000 mk av kostnaderna för utkomststöd i ett halvt år på grund av inresa i landet, och av utgifterna för utkomststöd därför att personen på grund av sin ställning vid invandringen inte kan få pension eller någon annan socialskyddsförmån ersätts ca 33 480 000 mk. Detta berör ca 1 600 personer. Dessutom betalas kommunerna ca 11 520 000 mk för kostnaderna för långvarig vård av och omsorg om ca 170 personer. Ersättningarna betalas till kommunerna i efterskott.

2000 anslag	60 000 000
1999 anslag	65 300 000
1998 bokslut	64 040 607

63. (34.07.61) Mottagande av flyktingar och asylsökande (förslagsanslag)

Under momentet beviljas 279 000 000 mk.

Anslaget får på de grunder som statsrådet bestämmer användas till betalning av ersättning till kommunerna i form av kalkylerade ersättningar samt för utkomststöd, tolktjänster och särskilda kostnader, utgifter för återflyttning samt till kommuner, samkommuner och sammanlutningar för utgifter för de förläggningar för asylsökande som de driver samt för grupp- och familjegrupper, tolkcentraler och andra behövliga utgifter. Dessutom får anslaget an-

vändas till understöd till flyktingar som evakuerats från Kosovo så att de åter kan bosätta sig i Kosovo. Flyktingkvoten för 2000 är 700 personer.

Förklaring: Av anslaget beräknas ett belopp av uppskattningsvis 61 000 000 mk bli använt som kalkylerade ersättningar för kostnaderna för mottagningen av flyktingar, 95 280 000 mk som ersättning för det utkomststöd kommunerna betalar till flyktingarna, för särskild social- och hälsovårdsservice samt för tolktjänster samt 97 720 000 mk för ordnande av mottagandet av asylsökande. För ordnande av mottagandet av flyktingar som evakuerats från Kosovo beräknas ett belopp av 18 000 000 mk bli använt samt till understöd för återflyttning och till understöd till Kosovoflyktingar så att de åter kan bosätta sig i Kosovo beräknas ett belopp av 7 000 000 mk bli använt.

År 2000 är man beredd att ta emot ca 800 kvotflyktingar och 400 anhöriga som anländer inom ramen för familjeföreningsprogrammet. Ersättningar betalas för ca 4 100 flyktingar som anlant under tidigare år. Det beräknas att 1 200 nya asylsökande anländer, av vilka en tredjedel beräknas få asyl. Det beräknas att ca 2000 asylsökande i medeltal kommer att omfattas av mottagningssystemet.

2000 anslag	279 000 000
1999 anslag	208 000 000
1999 tilläggsb.	36 000 000
1998 bokslut	268 340 885

99. Övriga utgifter inom arbetsministeriets förvaltningsområde

Förklaring: Det minskade antalet konkurser och företagens förbättrade ekonomi samt den välfungerande lagen om företagssanering är de viktigaste orsakerna till att antalet betalningar enligt lönegarantin har minskat avsevärt under de senaste åren. År 1998 betalades 99 milj. mk enligt lönegarantin, vilket är ca 16,5 milj. mk mindre än under det föregående året. I ljuset av de

nuvarande ekonomiska utsikterna är inga betydande höjningar eller sänkningar att vänta i antalet betalningar enligt lönegarantin.

	1996	1997	1998	1999	2000
	utfall	utfall	utfall	uppsk./ budg.	uppsk./ budg.prop.
Betalningar enligt lönegarantin (milj. mk)	165	116	99	120	110
Återkrävda betalningar enligt lönegarantin (milj. mk)	47	40	53	30	20
Antalet arbetstagare som fått betalning enligt lönegarantin	11 083	7 751	6 753	7 000	7 000
Antalet arbetsgivare som fått beslut om betalning enligt lönegarantin	3 266	2 766	2 600	2 600	2 600
Genomsnittlig tid för behandling av ansökningarna (dagar)	36	38	51	40	40

23. Civiltjänst (förslagsanslag)

Under momentet beviljas 18 500 000 mk.

Anslaget får användas till betalning av kostnader som föranleds av civiltjänst och kompletterande tjänstgöring som ordnas med stöd av civiltjänstlagen (1723/1991) samt till betalning av kostnader för uppehälle och dagpenning för civiltjänstepliktiga som tjänstgör inom arbetsförvaltningen.

Förklaring: Antalet personer som söker sig till civiltjänst ökade i jämn takt under 1990-talet till år 1996, varefter ökningen har jämnat ut sig. Antalet sökande är för närvarande ca 2 500 per år. År 1998 utbildades 1 668 civiltjänstepliktiga. Avsikten är att utbilda 1 780 civiltjänstepliktiga år 1999. Det stora antalet civiltjänstepliktiga som väntar på att få inleda sin utbildning förutsätter att antalet personer som utbildas vid civiltjänstcentralen utökas ytterligare. Ändringarna i ersättningsgrunderna för kostnaderna för de civiltjänstepliktigas permissionsresor samt det ökade antalet gratis permissionsresor leder i förhållande till 1998 till merkostnader i fråga om de resekostnadsersättningar som skall betalas med medel från detta moment.

Som grund för dimensioneringen av anslaget har använts administreringen av 2 500 personer som söker sig till civiltjänstutbildning samt utbildningen av 1 850 civiltjänstepliktiga årligen.

2000 anslag	18 500 000
1999 anslag	17 500 000
1998 bokslut	15 922 730

50. Lönegaranti (förslagsanslag)

Under momentet beviljas 110 000 000 mk.

Anslaget får användas till betalning av utgifter enligt lagen om lönegaranti (866/1998) och lagen om lönegaranti för sjömän (927/1979). Av anslaget får högst 4 000 000 mk användas till myndigheternas betalningar och rättegångskostnader vilka anknyter till förfarandet med lönegaranti samt till betalning av konkurskostnader.

Förklaring: Genom systemet med lönegaranti kan utbetalningen av de anställdas fordringar som anknyter till arbetsförhållandet tryggas vid arbetsgivarens konkurs eller annan betalningsoförmåga. Betalning enligt lönegarantin kan ske för alla fordringar som baserar sig på ett arbetsförhållande och som arbetsgivaren hade varit skyldig att betala arbetstagarerna. En ansökan om betalning enligt lönegarantin skall göras inom tre månader från det att fordringen har förfallit till betalning. Lönegarantierna sköts av arbetsministeriet och Arbetskrafts- och näringscentralernas Arbetskraftsavdelningar.

Inkomster på 106 000 000 mk som motsvarar utgifterna för lönegarantierna har antecknats under moment 12.34.70. Varje år betalar Arbetslöshetsförsäkringsfonden i efterskott

staten skillnaden mellan det belopp som betalats enligt lönegarantin och beloppet av det kapital som återkrävts av arbetsgivarna eller deras konkursbon. Således blir betalningarna enligt lönegarantin ingen belastning för statsbudgeten. De under moment 12.34.99 budgeterade räntorna på 14 000 000 mk på återbäringen av lönegaranti behåller staten för täckning av de administrativa kostnaderna för systemet med lönegaranti.

2000 anslag	110 000 000
1999 anslag	120 000 000
1998 bokslut	100 256 464

51. Vissa former av sjömansservice (förlagsanslag)

Under momentet beviljas 4 553 000 mk.

Anslaget får användas till betalning av den andel som staten enligt lagen om service- och studieverksamhet för sjömän (452/1972) skall betala för verksamheten i fråga och till service enligt förordningen om ingående av arbetsavtal som avses i sjömanslagen (783/1995) samt med stöd av sjömanslagen (423/1978) och semesterlagen för sjömän (433/1984) till betalning av kostnader för sjömäns resor för semester eller föräldraledighet och till betalning av statens andel av kostnaderna för sjömäns resor i samband med att ett arbetsförhållande börjar eller upphör.

Förklaring: Serviceverksamheten för sjömän finansieras genom att sjömännen betalar en tusendel av sin inkomst och redarna be-

tar lika mycket. Statens andel är lika stor som de ovan nämndas andel tillsammans. Sjömansservicebyrån får en stor del av sina inkomster i form av s.k. lästavgifter, som tas ut av finländska och utländska fartyg som gästar finländska hamnar. Med de medel som samlats in på detta sätt erbjuds service också till utländska sjömän.

Finansiering av serviceverksamheten för sjömän:	mk
Statens andel av sjömansservicebyråns utgifter	3 000 000
Arbetsgivarnas andel	1 500 000
Arbetstagarnas andel	1 500 000
Lästavgifter (31.32.50)	3 000 000
Sjömansservicebyråns utgifter sammanlagt	9 000 000

Användningen av anslaget beräknas fördelas som följer:

Statens andel av sjömansservicebyråns utgifter	3 300 000	mk
Statens andel till arbetsgivarna för vissa resekostnader för sjömän	1 200 000	
Blankettservice i anknytning till sjömäns anställningstrygghet	53 000	
Sammanlagt	4 553 000	
2000 anslag	4 553 000	
1999 anslag	4 553 000	
1998 bokslut	3 426 302	

Huvudtitel 35

MILJÖMINISTERIETS FÖRVALTNINGSOMRÅDE

Förklaring: Det totala antalet anställda inom förvaltningsområdet beräknas år 2000 motsvara 2 550 årsverken.

Uppgifterna inom miljöministeriets förvaltningsområde omfattar ärenden som gäller planering av markanvändningen, boende och byggande samt skydd av naturen och miljön. Förvaltningsområdet främjar en hållbar utveckling i fråga om naturen, samhällena, människors levnadsförhållanden samt ekonomi och kultur.

Miljöförvaltningens omvärld har internationaliserats. De centrala miljöproblemen, såsom klimatfrågorna, uttunnningen av ozonskiktet, utarmningen av den biologiska mångfalden och föroreningen av vår gemensamma miljö, förutsätter nationellt och internationellt samarbete för att kunna lösas. Östersjöns försämrade tillstånd är det största problemet inom vattenvården, ett problem som också kräver nationella åtgärder. För en effektivare miljöpolitik främjas en integrering av miljöpolitiken med politiken inom andra sektorer. På detta sätt understryks varje förvaltningsområdes ansvar då det gäller uppställandet och uppfyllandet av miljömålen inom den egna sektorn.

Befolkningsökningen i huvudstadsområdet och landets övriga tillväxtcentra innebär en ökad press på planeringen, byggandet och boendet. På motsvarande sätt krävs det särskilda åtgärder också i fråga om områden med befolkningsförlust.

Internationellt samarbete

Närområdessamarbetet utvecklas med målet att förbättra skyddet av Östersjön och minska mängden föroreningar utifrån, samt främja naturskydd och hållbart skogsbruk i nordvästra Ryssland.

Den politik som gäller EU:s nordliga dimension preciseras till sitt miljöinnehåll. Genom det verksamhetsprogram som skall utarbetas främjas lösandet av miljöproblemen, ett hållbart nyttjande av naturtillgångarna och stärkandet av miljöförvaltningen i Ryssland, de baltiska staterna och Polen. Miljöfrågorna integreras också i det ekonomiska samarbetet, i synnerhet då det gäller energi och trafik. Utarbetandet av det miljöprogram som skall ingå i partnerskaps- och samarbetsavtalet mellan EU och Ryssland framskrider.

Samarbetet och de gemensamma projekt inom regionplaneringen i Finlands närområden som ansluter sig till regionplaneringen i Europa fortsätter.

Man arbetar för att EU:s finansiella mekanismer, i synnerhet Tacis-programmet, skall användas så, att skyddet av Östersjön och miljöfrågorna i Barentsområdet skall beaktas i tillräcklig utsträckning.

Finland stöder beredningen av en heltäckande strategi för hållbar utveckling i EU. Lantbruks-, energi- och trafiksektorn börjar genomföra sina strategier för integrering av miljöfrågor i sin verksamhet.

Arrangemangen då det gäller miljöfrågor, i synnerhet hur finansieringen skall riktas, intar en central position i förhandlingarna om en utvidning av EU.

Man deltar aktivt i beredningen av EU:s olika initiativ gällande reglerna för de flexibla mekanismerna och beräkningen av mängden bundna växthusgaser, sänkor, enligt klimatkonventionen.

Tillämpningen av EU:s övergripande regionala utvecklingsplanering fortsätter. Beredningen av de sektorvisa frågorna inom ramen för EU:s strategi för biologisk mångfald genomförs.

Målet är att protokollet om biosäkerhet under FN:s konvention om biologisk mångfald samt FN:s konvention om svårnedbrytbara organiska ämnen godkänns år 2000.

För att säkerställa en hållbar utveckling och användning av skogarna strävar Finland efter att genom samarbete mellan berörda ministerier uppnå ett beslut om förhandlingar om ett internationellt skogsavtal eller andra samarbetsarrangemang på högsta nivå när FN:s kommission för hållbar utveckling sammanträder för åttonde gången.

Skydd av Östersjön och vattenvård

Det program som syftar till att återställa den ekologiska jämvikten i Östersjön samt i synnerhet till att minska eutrofieringen och anrikningen av miljögifter i Finska viken och insjöarna färdigställs. Skyddsåtgärder ökas i enlighet med målprogrammet för vattenvården och skyddet av Östersjön, bl.a. i fråga om jordbruket, fiskodlingen och den övriga diffusa belastningen, kvävereningen av samhällenas avloppsvatten och industrin. Utsläpp i vattnen av nitrater från jordbruket begränsas enligt statsrådets beslut. Den belastning utsläppen av näringsämnen och organiska ämnen i vattnen står för minskas med ca hälften från decenniets början fram till år 2005. Kvaliteten på det grundvatten som är av betydelse för vattenförsörjningen bibehålls på en hög nivå. Beredskapen för bekämpning av utsläpp av farliga ämnen höjs. Programmet för en hållbar utveckling i Östersjöområdet (Baltic 21) genomförs och HELCOM:s roll i skyddandet av Östersjön stärks.

Klimatpolitik

Finland har som mål att minska utsläppen av växthusgaser enligt internationella åtaganden. Kraven på minskningar uppfylls på ett kostnadseffektivt sätt genom nationella och internationella åtgärder. Användningen av flexibla mekanismer som en del av Finlands miljöpolitik främjas inom de yttre förbindelserna med närområdena och utvecklingsländerna. Inom den internationella verksamheten tillämpas lösningar med stöd av vilka exporten av finsk miljöteknologi kan stödjas.

Resultatet av den nationella sektorvisa beredningen samlas in och de olika blockens eventuella åtaganden sammanställs till ett åtgärdsprogram under ledning av en klimatpolitisk ministerarbetsgrupp. Till stöd för denna sammanställer ministeriet en utredning om olika möjligheter att använda miljöpolitiska styrmedel och kostnaderna för dessa då det gäller att uppfylla Finlands åtaganden i anslutning till utsläppen av växthusgaser.

Till stöd för den finländska konkurrenskraften inleds försöksprojekt som omfattar användningen av flexibla mekanismer och som uppfyller kriterierna för förfarandet för genomförande av gemensamma åtgärder.

Beräknings- och utvärderingsmetoderna i fråga om Finlands utsläpp och upptaget i sänkor av växthusgaser förbättras i växelverkan med den internationella metodutvecklingen.

Bostadsutbudet i tillväxtcentra och boendestödspolitiken

Verksamheten och stabiliseringen av priserna på bostadsmarknaden främjas.

Systemet med räntestöd för hyresbostäder utvecklas så att det bostadspolitiskt och statsekonomiskt blir mera effektivt och under år 2000 tas en bestämmelse gällande nya lån in i aravalagstiftningen som innebär en bindande förpliktelse att använda bostaden som hyresbostad. Beredningen av inrättandet av ett för staten och kommunerna gemensamt, nytt garantisystem inleds för finansieringen av produktionen av hyres- och bostadsrättsbostäder.

De åtgärder som den livliga flyttningsrörelsen kräver fortsätter i samarbete med regionutvecklings-, markanvändnings-, trafik- och arbetskraftsmyndigheterna. Långivningen för nyproduktion av hyres- och bostadsrättsbostäder inriktas i större utsträckning än tidigare på de städer vars invånarantal ökar kraftigt, samtidigt som även andra bostadsmarknadsfaktorer beaktas vid sidan av befolkningsökningen. Tillsammans med kommunerna i huvudstadsregionen utarbetas ett samarbetsprogram gällande åtgärder varmed förutsättningarna för bostadsproduktionen säkerställs beträffande planläggning och markanvändning.

För att förebygga social isolering effektiveras åtgärder i syfte att undanröja bostadslösheten och i samarbete med social- och hälsovårdsministeriet fästs särskild vikt vid att det serviceunderstödda boendet är av hög kvalitet och tillräckligt omfattande. Vid sidan av förbättrandet av förörternas fysiska struktur betonas deras funktionella och sociala utveckling i samarbete med andra förvaltningsområden.

Uppföljningen av de regionala bostadsmarknaderna vidareutvecklas och i samarbete med Statens bostadsfond görs utnyttjandet av fakta om bostadsmarknaden vid fördelningen av arava- och räntestödslån effektivare. Projektet för utveckling av kommunernas bostadsprogram verkställs, och inom ramen för projektet beaktas särskilt skillnaderna mellan de regionala bostadsmarknaderna samt de erfarenheter som vunnits i utarbetandet av lokala miljöprogram i enlighet med Agenda 21.

Hållbar samhällsutveckling och områdesanvändning

Enligt målen i markanvändnings- och bygglagen, som träder i kraft 2000, skapas förutsättningar för en bra livsmiljö och främjas en hållbar utveckling. Vid verkställigheten av lagen intar säkerställandet av att planeringen är högklassig och sker i växelverkan mellan de olika parterna, att det finns tillgång till mångsidig kunskap och att det ges öppen information en central position. Ett statsrådsbeslut om de riksomfattande målen för områdesanvändningen utfärdas och anvisningar ges för uppgörandet av landskapsplaner. När det gäller kommunernas områdesanvändning främjas en hållbar utveckling och områdesarkitekternas verksamhet stärks. I ledningen av städernas och stadsregionernas markanvändning utnyttjas styrmedel enligt den nya lagen. Uppföljningen och styrningen av information förbättras. Möjligheterna till en omfördelning av ansvaret för genomförandet av planerna och en omorganisering av finansieringen utreds.

Särskild vikt fästs vid de problem inflyttningen förorsakar stadsregionerna. Arbetet med att förbättra förortsmiljöerna fortsätter. Bevarandet av byggnadsarvet och vården av kulturmiljön stöds med hjälp av kunskapsmässig styrning.

Ekologiskt hållbart och korrekt byggande

Programmet för ekologiskt hållbart byggande genomförs med sådana metoder att den inverkan byggnaderna under sitt kretslopp har på miljön kan förutses. Det experimentella byggandet främjas och utredningar görs om vilken beredskap som kan krävas inför eventuella risker förknippade med tillämpningen av nya ekologiska lösningar i byggnader och ibruktagandet av sådana byggnader.

Energihushållningen i det nyproducerade och det nuvarande byggnadsbeståndet förbättras genom att bestämmelser och anvisningar om ventilation och inomhusluft revideras.

Utredningar görs av vilka förutsättningar som finns för att med hjälp av de medel styrning av byggande och fastighetsförvaltning erbjuder minska utsläppen på grund av energianvändning i enlighet med klimatkonventionen. Metoderna för långsiktig fastighetsförvaltning utvecklas och ibruktagandet av metoderna främjas som ett mål för kretsloppstänkandet. Styrningen av informationen om fukt- och mögelskador fortsätter.

Korrekt byggande främjas genom att de mål och förfaringssätt som förutsätts i markanvändnings- och bygglagen överförs till byggbestämmelser och bygganvisningar och genom information och utbildning om de nya bestämmelserna.

Ändringarna enligt byggproduktsdirektivet genomförs inom styrningen av byggandet. Om godkännande av byggprodukter ges bestämmelser på författningsnivå.

Hållbart nyttjande av naturtillgångar

Målet är att fortsättningsvis öka den ekonomiska ekoeffektiviteten och att utsläppen skall minska till en belastningsnivå som naturen tål genom att påverkan utövas på samhällets aktörer inom materialhushållningen. Användningen av naturtillgångarna för produktion och konsumtion påverkas genom att effektiviteten höjs och miljöanpassningen ökas. Ekonomisk styrning och användningen av miljöskatter och miljöavgifter utökas så långt det är möjligt genom nationella åtgärder samt genom internationellt samarbete, dock med beaktande av den internationella konkurrenskraften.

Ökningen av avfallsmängderna dämpas och en ekonomiskt lönsam återanvändning av ca två tredjedelar av avfallet eftersträvas före 2005. Miljöriskerna med tungmetaller, kemikalier, bioteknik och genteknologi minskas.

Naturens mångfald

I enlighet med målen för naturvårdslagen säkerställs en gynnsam nivå för skyddet av arter och naturtyper. Om de praktiska åtgärderna beslutas på basis av en helhetsbedömning av hur representativt nätet av naturskyddsområden är och resultaten av inventeringen av utrotningshotade arter.

I enlighet med det nationella skogsprogrammet utreds skyddsbehovet och metoderna som används vid skyddandet av skogarna i Södra Finland, västra delen av Uleåborgs län och i sydvästra Lappland. Vården av naturskyddsområdena inriktas i större utsträckning än tidigare på restaurering och naturvård.

Genomförandet av naturvårdsprogrammen och Natura 2000-nätet fortsätter enligt det program för totalfinansiering som sträcker sig fram till 2007. Vid genomförandet av nätverket Natura 2000 utnyttjas effektivt möjligheten till EU-finansiering.

Vården av värdefulla landskapsområden och kulturlandskap främjas med hjälp av planer för landskapsvård och praktiska restaurerings- och vårdåtgärder. Beredningen av programmet för hur användningen av naturen för rekreatiönsändamål och friluftsturism skall utvecklas fortsätter genom att den riksomfattande utredningen av möjligheterna till rekreation i naturen slutförs och genom att förslagen till principbeslut om utvecklingen inom friluftslivspolitikerna bereds i den arbetsgrupp som tillsattes 1999.

Lagstiftning och förvaltning

Markanvändnings- och bygglagen, som träder i kraft i början av 2000, verkställs på ett ändamålsenligt sätt. Samtidigt behandlas planerings- och besvärärenden enligt övergångsbestämmelserna.

Regeringens proposition om ändringen av miljövårds- och vattenlagstiftningen avläts till riksdagen. Med hjälp av den förverkligas målen i EG-direktivet om samordnande åtgärder för att förebygga och begränsa föroreningar genom att systemet för miljötillståndsbeslut förenhetligas. De tre miljötillståndsverk som inrättas inom miljöministeriets förvaltningsområde inleder sin verksamhet 1.3.2000.

Det riksomfattande projektet för att ge bättre service inom miljöförvaltningen fortsätter enligt de rekommendationer som ges i den kvalitetsstrategi som utarbetats för den offentliga servicen. Miljöförvaltningens öppenhet, kundcentrering, funktionsförmåga och produktivitet utvecklas ytterligare.

Miljödatasystemens användbarhet ökas genom att särskilda servicefunktioner byggs in i de nya datasystemen och kan användas också av utomstående instanser och enskilda medborgare. Systemen förbättras då det gäller kvaliteten på datainnehållet. Stommen i miljöministeriets ärende-

hanteringssystem utnyttjas i ett allmänt system för ärendebehandling. Det interna informationsmaterialet systematiseras genom att intranätfunktionen och dess innehåll vidareutvecklas.

Förvaltningsområdets utgifter kapitelvis 1998-2000

	År 1998 bokslut 1000 mk	År 1999 statsbudget 1000 mk	År 2000 förslag 1000 mk	Ändring 1999-2000 ±1000 mk ±%	
01. Miljöministeriet	103 775	101 251	102 000	+ 749	+ 1
10. Miljövård	164 181	140 350	121 250	- 19 100	- 14
20. Samhällen, användning av områden och naturvård	257 485	258 200	242 500	- 15 700	- 6
30. Främjande av boendet	2 639 797	2 470 000	2 700 000	+ 230 000	+ 9
40. De regionala miljöcentralerna	296 782	304 457	306 886	+ 2 429	+ 1
50. Miljötillståndsverken	—	—	21 300	+ 21 300	+ 0
60. Finlands miljöcentral	122 097	122 413	122 700	+ 287	+ 0
70. Statens bostadsfond	17 385	22 930	23 930	+ 1 000	+ 4
99. Övriga utgifter inom miljöministeriets förvaltningsområde	151 149	134 801	106 801	- 28 000	- 21
Sammanlagt	3 752 651	3 554 402	3 747 367	+ 192 965	+ 5

01. Miljöministeriet

Förklaring: Miljöministeriets preliminära resultatmål för år 2000 är:

Skydd av miljön

Man arbetar för en precisering av de förpliktelser och verkställighetsmetoder enligt den internationella klimatkonventionen som gäller industriländerna så, att från Finlands synpunkt kostnadseffektiva verksamhetsinriktningar och metoder för minskning av nettoutsläppen av växthusgaser främjas. Man deltar i utarbetandet av en nationell plan för hur Finland skall uppfylla de åtaganden gällande minskning av utsläppen av växthusgaser om vilka beslöts vid Kyotokonferensen om klimatförändringar.

Det sura nedfallet och ozonbildningen minskas genom att nationella bestämmelser bereds, planer gällande minskning av svavel- och kväveutsläpp verkställs och genom att man påverkar lagstiftningen inom EU och internationella konventioner.

Målen för regeringens åtgärdsprogram för hållbar utveckling preciseras i samarbete med andra förvaltningsområden och kommissionen för hållbar utveckling.

Ministeriet ser till att det vattenvårdsprogram som sträcker sig till 2005 fullföljs med hjälp av ett åtgärdsprogram. Särskild uppmärksamhet ägnas skyddet av Östersjön och minskandet av den diffusa belastningen. Genomförandet av EG:s ramdirektiv gällande vattenpolitiken förbereds. Man deltar i genomförandet av ett miljöprogram för jordbruket. Ett skyddsprogram för Östersjön enligt regeringsprogrammet färdigställs och genomförandet av programmet inleds.

För främjande av målen för den riksomfattande avfallsplanen och ökande av producentens ansvar bereds författningar inom avfallsbranschen, såsom författningar gällande skrotfärdiga fordon samt om el- och elektronikprodukter.

Man gör en bedömning av Finlands ekonomi och de viktigaste branschernas ekoeffektivitet, miljöbelastningen och miljöns tillstånd samt effekten av miljövårdsåtgärderna. Skapandet av

hållbara produktions- och konsumtionsformer uppmuntras genom att ibruktagandet av miljöledningssystem, miljömärken, livscykelanalyser och ny miljöteknik främjas. Beaktandet av miljöaspekter inom handeln och vid den offentliga upphandlingen främjas.

Förslagen till bestämmelser som genomförandet av EG:s direktiv om biocidprodukter förutsätter färdigställs. Internationella åtgärder för begränsning av svärnedbrytbara kemiska föreningar understöds. Bestämmelser för begränsning av kemikalier som är skadliga för miljön bereds.

För skyddande av den marina miljön vidtas åtgärder som syftar till att effektivt minska oljeutsläppen.

Markanvändning

Den nya markanvändnings- och bygglagen träder i kraft 1.1.2000. Beslut fattas om vilka tillämpningsanvisningar som verkställigheten av den nya lagen förutsätter.

Ministeriet ser till att de åtgärder som statsrådets beslut om de riksomfattande markanvändningsmålen förutsätter vidtas i samarbete med berörda parter. Beaktandet av de riksomfattande markanvändningsmålen säkerställs i landskaps- och kommunplaneringen. Uppgörandet av landskapsplaner vidareutvecklas och handböcker och annat material i ämnet färdigställs.

Med tanke på kommunernas behov moderniseras handböckerna då det gäller beteckningarna i bestämmelserna om, föredragningen av och sättet att redogöra för general- och detaljplanerna samt växelverkan och deltagande i planläggningen. Rekommendationer utfärdas om indikationer för uppföljning av att samhällsstrukturen fungerar och av livsmiljöns kvalitet. Den förbättrade sakkunskapen i kommunerna och de ökade resurser för planeringen av markanvändning som lagen förutsätter följs upp och främjas. De små kommunernas kunskaper om planläggning stöds med hjälp av områdesarkitekter. Genom understöd för uppgörande av generalplan främjas kommunernas möjligheter att uppfylla de riksomfattande markanvändningsmålen i sin planläggning.

En strategi för bevarandet av byggnadsarvet utarbetas och dess genomförande inleds. Vården av byggnadsarvet främjas genom att kommuner och landskapsförbund uppmuntras att göra upp kulturmiljöprogram, genom annan informationsstyrning samt genom olika motivationshöjande åtgärder.

Tillämpningen av EU:s övergripande regionala utvecklingsplanering (ESDP) främjas. I gemenskapsprojekt gällande planering av områdesanvändningen i Finlands närområden betonas målen för en hållbar utveckling.

Miljökonsekvensbedömning

Vid verkställigheten av ändringarna av lagen om miljökonsekvensbedömning ombesörjs en tillräcklig regional enhetlighet i myndigheternas förvaltningspraxis.

Naturvård

Skyddandet av de arter som kräver särskilt skydd och de naturtyper som nämns i naturskyddslagen främjas. Genomförandet av naturskyddsprogrammen och nätverket Natura 2000 fortsätter.

Med hjälp av exempelprojekt utreds huvuddragen i de planer för landskapsvård som behövs i områden med värdefulla landskap. Verkställigheten av markanvändningslagen främjas och inventeringarna av geologiska formationer fortsätter.

För uppföljningen av naturens mångfald utformas behövliga metoder och former för administrativt samarbete.

Byggande

Behovet av marknadsövervakning av byggprodukter och på vilket sätt en sådan övervakning skall genomföras utreds fram till år 2005.

Man fortsätter arbetet med att inom byggnadsbranschen fastställa den behörighet som uppgifternas svårighetsgrad enligt markanvändnings- och bygglagen förutsätter.

Uppföljning av hur markanvändnings- och bygglagen tillämpas med avseende på kvalitetsutvecklingen och korrektheten inom byggandet görs.

Vid byggandet av bostäder tillämpas på försök ekologiska mål och urvalsmetoder, vilket gynnar sådana lösningar i fråga om byggnader och anordningar som är mest förmånliga med hänsyn till investerings- och driftskostnader samt återverkningarna på miljön under sina livscyklar.

Boende

Den aravabelånade bostadsproduktionens andel ökas i förhållande till den räntestödsbelånade bostadsproduktionen. Räntestödssystemet utvecklas så, att det bättre än hittills är avpassat efter den sänkta räntenivån samt fluktuationerna i räntenivån. Systemet förbättras också i det avseendet, att det med tanke på de bostadspolitiska målen fungerar effektivare än för närvarande.

Särskild uppmärksamhet fästs vid bostadsmarknadens kraftiga regionala särprägel, bl.a. genom att ytterligare utveckla uppföljningen av bostadsmarknaden i olika regioner samt genom att öka forsknings- och utredningsverksamheten. Ett utvecklings- och åtgärdsprogram utarbetas för regioner där befolkningen minskar. Möjligheterna till påverkan genom utveckling av jordpolitiken och samhällsstrukturen förbättras för att förutsättningarna för bostadsproduktionen skall kunna säkerställas.

Ministeriet deltar i den interna kommunikationen inom förvaltningen för att förebygga och motverka utslagning, bl.a. genom att effektivisera åtgärder som syftar till att avlägsna bostadslösheten.

I fråga om bostadsbidraget görs arbetsfördelningen mellan de olika bidragssystemen klarare. Andra studerande än barnfamiljer och innehavare av ägarbostad övergår från att ha omfattats av det allmänna bostadsbidraget till att omfattas av bostadstillägget till studiepenningen 1.5.2000 och i samband med de årliga justeringar som görs därefter.

Utvecklande av ministeriets verksamhet

Miljöministeriets verksamhet utvecklas med beaktande av bl.a. de ändringar i ministeriets uppgifter som den nya markanvändnings- och bygglagen föranleder. Efter att den nya lagen har trätt i kraft förskjuts tyngdpunkten i ministeriets uppgifter i fråga om områdesanvändningen och byggandet till utvecklings-, lednings- och uppföljningsuppgifter. Under den övergångsperiod som pågår fram till 2002 sköts också behandlingen av anhängiggjorda plan- och besvärärenden.

Den reviderade miljövårds- och vattenlagstiftningen träder i kraft 1.3.2000. Ministeriet verkställer lagstiftningsändringen och förvaltningsarrangemangen i anslutning därtill i samarbete med justitieministeriet.

Ministeriet förbättrar sin effektivitet genom att särskilt beakta personalens arbetsförmåga och krafter samt genom att utveckla arbetsprocesserna.

Utvecklandet av miljöförvaltningens datasystem och datatekniska infrastruktur styrs och leds enligt gällande strategier.

21. Omkostnader (reservationsanslag 2 år)	2000 anslag	102 000 000
Under momentet beviljas 102 000 000 mk.	1999 anslag	101 251 000
	1998 bokslut	103 775 000

10. Miljövård

Förklaring: Projekt som omfattar överföringsledningar som främjar vattenvården och skyddet av Östersjön samt restaurering av vattendrag genomförs. Grundvattenområden restaureras efter grustäkt. Restaureringen av förorenade markområden och avstjälningsplatser som inte längre används effektiviseras så, att också oljeskyddsfondens medel används.

Åtgärder vidtas i syfte att minska utsläppen samt öka kunskaperna och insikterna om miljön i Finlands närområden i Ryssland, de baltiska länderna och Polen. Genomförandet av de åtgärds-

program som gjorts upp inom ramen för kommissionen för skydd av Östersjöns marina miljö och miljövården i Europa främjas. Man deltar i medfinansieringen av projekten tillsammans med internationella finansiella institut och andra bidragande länder. Nordiska miljöfinansieringsbolagets (NEFCO) verksamhet stärks. Investeringsanslagen för närområdessamarbetet har budgeterats under kapitel 24.50.

27. *Bekämpning av miljöskador* (förslagsanslag)

Under momentet beviljas 10 000 000 mk.

Anslaget får användas till betalning av utgifter som föranleds av ordnandet av bekämpning av olje- och andra miljöskador, anskaffandet av bekämpningsredskap och vidtagandet av bekämpningsåtgärder samt utredningar som direkt anknyter till bekämpningen av miljöskador. Anslaget får även användas till utgifter som föranleds av internationellt samarbete och utbildnings- och utvecklingsarbete samt rättegångar och till arvoden till förrådsförvaltare med uppgiften som bisyssla och till arvoden till dem som deltar i bekämpningsarbeten.

Anslaget får även användas till betalning av utgifter som åsamkas den behöriga myndigheten av att olagliga internationella avfallstransporter måste återbördas och av att alla kostnader inte alltid genast kan uppbäras hos den som orsakat dem.

Förklaring: Av anslaget används 4 600 000 mk för anskaffning av utrustning. Av kostnaderna föranleds ca 3 500 000 mk av sådan oljebekämpningsutrustning i fråga om vilken det uppskattas att anskaffningsutgifterna ersätts nästan helt och hållet av oljeskyddsfondens medel.

De ersättningar ur oljeskyddsfonden och av skadevållarna som motsvarar utgifterna under momentet har under 1990-1998 utgjort i medeltal 72 % av de budgeterade utgifterna. Beloppet av ersättningarna uppskattas till 9 000 000 mk år 2000. Ersättningarna intäktsförs under moment 12.35.60.

De utgifter som åsamkas den behöriga myndigheten på grund av återbördande av olagliga internationella avfallstransporter uppbärs hos den som fört ut avfallet och intäktsförs under moment 12.35.27.

2000 anslag	10 000 000
1999 anslag	10 000 000
1998 bokslut	14 449 994

60. *Överföring till oljeskyddsfonden* (reservationsanslag 3 år)

Under momentet beviljas 5 000 000 mk.

Anslaget får användas till betalning av överföringen till oljeskyddsfonden med stöd av 7 § lagen om ändring av lagen om oljeavfallsavgift (894/1986, ändr. 846/1996).

Förklaring: En del av de influtna oljeavfallsavgifterna kan i statsbudgeten överföras till oljeskyddsfonden för att användas för ersättande av kostnader för rengöring av förorenade markområden.

Anslaget är tillsammans med anslaget under moment 35.10.65 lika stort som de oljeavfallsavgifter som inflyter under moment 11.19.08.

2000 anslag	5 000 000
1999 anslag	5 000 000
1998 bokslut	5 000 000

63. (35.10.62) *Främjande av miljövården* (reservationsanslag 3 år)

Under momentet beviljas 31 750 000 mk.

Anslaget får användas till betalning av understöd enligt statsrådets beslut (894/1996) för främjande av miljövården samt till betalning av understöd enligt lagen om understödande av samhällenas vatten- och avloppsåtgärder (56/1980) för investeringar som främjar samhällenas vattenvård.

En del av anslaget utgör regionutvecklingspengar enligt 6 § lagen om regional utveckling (1135/1993).

Förklaring: För utvecklings- och försöksprojekt som främjar miljövården kan understöd vanligen beviljas för högst 50 % och

för investeringsprojekt för högst 30 % av de godtagbara kostnaderna. I fråga om projekt som gäller restaurering av förorenade markområden och gamla avstjälningsplatser kan understödet dock vara högst 50 % av de godtagbara kostnaderna för projektet när sökanden är någon annan än ett företag.

Genom investeringar som främjar samhällenas vattenvård uppnås de mål som uppställts för skyddet av Östersjön samt vattenvården fram till år 2005.

2000 anslag	31 750 000
1999 anslag	31 750 000
1998 bokslut	33 750 000

64. (35.10.63) Räntestöd för miljövärdsinvesteringar (förslagsanslag)

Under momentet beviljas 9 000 000 mk.

Anslaget får användas till betalning av räntegottgörelser för lån som beviljats före 1992 enligt lagen om vissa räntestödslån av kreditanstalters medel (1015/1977) för industrins och energiförsörjningens luftvärdsinvesteringar, för industrins vattenvårdsinvesteringar, för anläggande och iståndsättning av allmänna avfallsbehandlingsplatser samt för investeringar som främjar återvinning av avfall samt till betalning av räntegottgörelser för lån som beviljats före 1995 för samhällenas vattenvårdsinvesteringar.

Räntegottgörelsens belopp är, i fråga om andra lån än samhällenas vattenvårdslån, under de första låneåren fyra procentenheter och under låneåren 5-8 två procentenheter. Efter det åttonde låneåret betalas inget räntestöd. Räntegottgörelsen för samhällenas vattenvårdslån är dock under de åtta första låneåren fyra procentenheter och under låneåren 9-16 två procentenheter. Efter det sextonde låneåret betalas ingen räntegottgörelse. Räntegottgörelsen är för alla lån alltid högst lika stor som den ränta som kreditinstitutet uppbär.

Förklaring: Tidigare års räntestödslån beräknas föranleda staten utgifter om 7 200 000 mk år 2001, 4 900 000 mk år 2002 och därefter sammanlagt 7 700 000 mk.

2000 anslag	9 000 000
1999 anslag	13 800 000
1998 bokslut	13 981 128

65. (35.10.64) Oljeavfallshantering som finansieras med oljeavfallsavgiften (reservationsanslag 3 år)

Under momentet beviljas 15 000 000 mk.

Anslaget får med stöd av 7 § lagen om oljeavfallsavgift (894/1986, ändr. 846/1996) användas för att täcka utgifter för oljeavfall samt insamling, transport, lagring och behandling av oljeavfall enligt de grunder som närmare bestäms i statsrådets beslut om användningen av de medel som inflyter i oljeavfallsavgifter till oljeavfallshantering (1191/1997).

Förklaring: Anslaget är tillsammans med anslaget under moment 35.10.60 lika stort som de oljeavfallsavgifter som inflyter under moment 11.19.08.

2000 anslag	15 000 000
1999 anslag	15 000 000
1998 bokslut	15 000 000

67. Främjande av miljösamarbete i länder i Finlands närområden (reservationsanslag 3 år)

Under momentet beviljas 13 000 000 mk.

Anslaget får användas för främjande av miljöinvesteringar, internationella miljöprogram som länderna skall verkställa gemensamt och områdesvisa strategier i Finlands närområden och till beredning och samarbete i anslutning till dessa.

Anslaget får dessutom användas till betalning av understöd till företag och samfund för kostnader för planering och genomförande av mindre miljöprojekt i Finlands närområden. Understöd för större projekthelheter betalas av utrikesministeriets medel under moment 24.50.66.

Förklaring: Anslaget används för att främja miljöinvesteringarna genom utbildning av miljöexperter inom utvecklandet av miljöförvaltning och lagstiftning i länderna i Fin-

lands närområden. Anslaget används i synnerhet för utvecklandet av lagstiftningen om miljökonsekvensbedömning, industrins metoder för miljöstyrning och kommunernas hantering av vatten- och elförsörjning samt avfallshandling, uppföljningen av miljöns tillstånd i Finlands närområden och understödandet av verksamheten vid de centra i Mellan- och Östeuropa som främjar miljöprojekt.

Anslaget används också för genomförandet av programmet för en hållbar utveckling för Östersjön, beredning av gemenskapsåtgärder i anslutning till genomförandet av klimatkonventionen samt främjandet av initiativ till projekt som ingår i strategin för den nordliga dimensionen.

De understöd till mindre miljöprojekt som betalas av anslaget grundar sig på bilaterala avtal. De skall bidra till minskade utsläpp inom Finlands gränser och den miljövardsteknologi som används i projekten skall till största delen vara finsk. Anslaget kan dessutom användas till betalning av Finlands bidragsandel i sådana gemenskapsprojekt som finansieras också av andra stater samt internationella organisationer

och finansinstitut. Bidragen beviljas enligt de grunder statsrådet har fastställt.

2000 anslag	13 000 000
1999 anslag	13 800 000
1998 bokslut	16 000 000

77. Miljövårdsarbeten (reservationsanslag 3 år)

Under momentet beviljas 37 500 000 mk.

Anslaget får användas till betalning av utgifter som föranleds av planering och byggande av miljövårdsarbeten, grundlig renovering och byggnadsskyldigheter samt till betalning av utgifter som föranleds av arbeten i enlighet med statsrådets beslut om statens vatten- och avloppsarbeten (976/1985, ändr. 889/1995). Avtal får ingås om att ett slutfört arbete överläts till kommunen eller en annan samarbetspartner. Samtidigt skall man komma överens om de villkor som mottagaren av arbetet skall iakta efter överlåtelsen.

Anslaget utgör regionutvecklingspengar enligt 6 § lagen om regional utveckling.

Förklaring: Behovet av anslag fördelas på följande sätt:

Projekt	Totalkostnadsförslag 1 000 mk	Statens andel av vidstående 1 000 mk	Beviljat 1 000 mk	Beviljas mk
1. Nya projekt				
Yläne - Säskylä överföringsledning, restaurering av Pollarinkangas gamla avstjälningsplats i Yläne, Vilppula	5 700	2 500	-	500 000
	4 000	2 000	-	500 000
Nya projekt sammanlagt	9 700	4 500	-	1 000 000
2. Halvfärdiga projekt	119 450	52 200	24 450	17 500 000
3. Restaurering av förorenade områden				10 000 000
4. Restaurering av vattendrag och övriga miljövårdsarbeten				9 000 000
Alla sammanlagt	129 150	56 700	24 450	37 500 000

2000 anslag	37 500 000
1999 anslag	51 000 000
1999 tilläggsb.	—
1998 bokslut	66 000 000

20. Samhällen, användning av områden och naturvård

Servicemålen och övriga mål för forststyrelsens naturvårdsuppgifter år 2000 är:

Utvecklandet och upprätthållandet av basservicen i fråga om naturskyddsområdena tryggas, särskilt i de viktigaste nationalparkerna och i andra skyddsområden som är i flitigt bruk. Beträffande återställandet av kärr, kulturlandskap och skogar koncentrerar man sig på de med tanke på bevarandet av naturens mångfald mest brådskande objekten samt ordnar uppföljning av projekten.

Forststyrelsen ansvarar på det riksomfattande planet för skyddet och uppföljningen av ett flertal hotade arter. Forststyrelsen deltar också i genomförandet av nätverket Natura 2000 och dess biologiska uppföljning, i bedömningen av representativiteten hos nätet av skyddsområden i Finland och i naturvårdssamarbetet i närområdena.

Forststyrelsen vidareutvecklar metoderna för finansiering av vården och användningen av naturskyddsområdena.

Forststyrelsens naturtjänster deltar i naturresursplaneringen och den områdesekologiska planeringen.

Förklaring:

Naturvård

Nätet av naturskyddsområden, som är av central betydelse för bevarandet av naturens mångfald, kompletteras genom att naturskyddsområden inrättas på de områden som omfattas av naturskyddsprogram.

Till den del de områden som reserverats för naturskyddsändamål är i privat ägo, bereder sig staten på att förvärva dem eller att till markägarna betala ersättningar för privat skydd. Som mål för det program gällande finansiering av naturskyddsprogram som godkändes år 1996 uppställdes att naturskyddsprogrammen för de privata markernas del i huvudsak skall ha genomförts före år 2004. Resurserna och fullmakterna för genomförandet har dimensionerats i enlighet med detta mål.

De ersättningar som betalas för naturvården och köpeskillingarna för de områden som förvärvats för naturskyddsändamål kan periodiseras enligt överenskommelse mellan staten och markägaren. Momenten i fråga innehåller fullmakter att avge förbindelser fram till år 2007. För periodiserade köpeskillingar och ersättningar kan ränta betalas enligt 95 § inlösningslagen.

Vissa av de ersättningar som hänför sig till naturvården innehåller en anslagsreservering för betalning av ersättningar för skador förorsakade av fridlysta, sällsynta djur och för åtgärder för att förhindra skador och för att skydda fridlysta, sällsynta djurbestånd. Därutöver kan av anslagsreserveringen betalas ersättningar som föranleds av införandet av nätverket Natura 2000 enligt statsrådets beslut samt ersättningar som föranleds av skyddsåtgärder enligt marktäktslagen.

De ersättningar som enligt forsskyddslagen (35/1987) och lagarna om specialskydd för Ounasjoki älv respektive Kyro älv (703/1983 och 1139/1991) betalas till ägare av vattenkraft har huvudsakligen betalats.

De anslag som reserverats för skötsel och underhåll av naturskyddsområden samt för husbyggen inom naturskyddsområdena styrs huvudsakligen så att de används av Forststyrelsen och Skogsforskningsinstitutet. Anslaget för skötsel och underhåll används dessutom för vård och utmärkning av privata naturskyddsområden, skydd av hotade arter, skötsel av landskapsvårdsområden och kulturlandskap samt planering av marktäkt och, i vissa fall, iståndsättning av täkter. Dessutom används anslaget för kompensation av de ekonomiska förluster som föranletts av skyddandet av gamla skogar i norra Finland.

Markanvändning

Kommunernas generalplanering understöds i synnerhet på områden som med tanke på naturskydd, landskapsvård och vården av den byggda kulturmiljön samt rekreation är viktiga för hela landet, liksom även på områden som är viktiga med tanke på samhällsutvecklingen. Staten stöder också enligt prövning kommunerna vid förvärv av regionalt viktiga rekreatiomsområden.

Systemet med områdesarkitekter utvecklas och utvidgas. Det understöds så att det stöder och ökar de små kommunernas sakkunskap om planering när den nya markanvändnings- och bygglagen träder i kraft vid ingången av år 2000.

Vården av byggnadsarvet understöds på ett mångsidigt sätt för att det kulturhistoriskt värdefulla byggnadsarvet och den omgivande miljön skall kunna bevaras.

22. Skötsel och underhåll av naturskyddsområdena (reservationsanslag 3 år)

Under momentet beviljas 74 000 000 mk.

Anslaget får användas till betalning av utgifter för skötseln av nationalparker, övriga naturskyddsområden samt ödemarksområden, utgifter för information samt utgifter för reparation och underhåll av byggnader, konstruktioner, vägar och vägavsnitt. Anslaget får också användas till anskaffning av maskiner, apparatur och utrustning vars anskaffningspris överstiger 50 000 mk och vars ekonomiska livslängd överstiger tre år.

Anslaget får dessutom användas till betalning av utgifter för utmärkning och vård av naturskyddsområden på privat mark, skydd av hotade arter av organismer och skötsel av landskapsvårdsområden samt utgifter i samband med planeringen av naturvården och planeringen i anslutning till tillämpningen av marktäktlagen. Anslaget får även användas till istandsättning av sådana täkter som uppkommit innan marktäktlagen trädde i kraft.

Anslaget får även användas till skyddet av saimenvikaren och vården av vikarsälstammen samt till ersättning för de skador som vållats av vikare.

Förklaring: Anslaget används för skötsel och underhåll av över 400 naturskyddsområden samt områden som reserverats för naturskyddsändamål och ödemarksområden. Dessa skyddsområden omfattar sammanlagt ca 13 800 km².

I Finland finns närmare 1 700 naturskyddsområden på privat mark. Utmärkningen av dessa områden kräver ständigt underhåll. Pla-

nerna för skydd av hotade arter genomförs. Projekten gällande hållbar användning av marksubstanser och skydd av grundvattnet fortsätter. Planer för skötseln av landskapsvårdsområden som är värdefulla för hela landet och för värdefulla kulturlandskap utarbetas och åtgärder som stöder systemet med miljöstöd för jordbruket vidtas.

2000 anslag	74 000 000
1999 anslag	73 700 000
1998 bokslut	68 190 000

37. Understöd för planläggning i kommuner och styrning av markanvändningen (reservationsanslag 3 år)

Under momentet beviljas 7 500 000 mk.

Anslaget får användas till betalning av understöd för utgifterna för områdesarkitektsverksamheten samt understöd för uppgörande av generalplaner för områden som med tanke på naturskydd, strandskydd, landskapsvård och vården av den byggda kulturmiljön samt rekreation är viktiga för hela landet samt för uppgörande av generalplaner för objekt som är viktiga med tanke på samhällsutvecklingen. Anslaget får även användas till betalning av understöd till kommuner och samfund som inrättas av kommuner för anskaffning av rekreatiomsområden som är gemensamma för flera kommuner.

En del av anslaget utgör regionutvecklingspengar enligt 6 § lagen om regional utveckling.

Förklaring: Vid dimensioneringen av anslaget har beaktats utvecklingen och utvidgningen av områdesarkitekternas verksamhet

för att främja verkställigheten av den nya markanvändnings- och bygglagen som träder i kraft år 2000. Avsikten är att anslaget skall främja i synnerhet genomförandet av det strandskyddsprogram som statsrådet godkände den 20 december 1990, samt även styrningen av markanvändningen inom de landskapsvårdsområden som avses i statsrådets principbeslut av den 5 januari 1995 och den nya naturvårdslagen.

2000 anslag	7 500 000
1999 anslag	5 500 000
1998 bokslut	7 500 000

44. Ersättningar enligt forsskyddslagen (förlagsanslag)

Under momentet beviljas 10 000 000 mk.

Anslaget får användas till betalning av ersättningar enligt forsskyddslagen (35/1987) samt enligt lagarna om specialskydd för Ounasjoki älv respektive Kyro älv (703/1983 och 1139/1991). Anslaget får även användas till kostnader för ersättningsförrättningar och utgifter som föranleds av utredningar som är nödvändiga med tanke på bevakandet av statens intressen.

Förklaring: Största delen av ersättningsförrättningarna enligt forsskyddslagen slutfördes före utgången av 1995. År 1998 slutfördes färre förrättningar än beräknat och av anslaget om 45 000 000 mk användes endast 10 295 097 mk. Under perioden 1988-1998 användes sammanlagt ca 330 milj. mk.

2000 anslag	10 000 000
1999 anslag	10 000 000
1998 bokslut	10 295 097

63. (35.20.61) Vissa ersättningar i samband med naturvården (reservationsanslag 3 år)

Under momentet beviljas 69 000 000 mk.

Anslaget får användas till betalning av ersättningar till markägare eller innehavare av särskilda rättigheter för ekonomiska förluster på grund av beslut eller avtal enligt 24 §, 25 §, 29 § och 47 § naturvårdslagen. Anslaget får användas för betalning av ersättningar för de kostnader som staten enligt 53 § naturvårdslagen, 197 § markanvändnings- och bygglagen samt 7 a § lagen om enskilda vägar påförs på grund av genomförandet av nätverket Natura 2000. Anslaget får även användas till betalning av ersättningar på grund av skydd enligt 8 § och 26 § marktäktslagen. Därutöver får anslaget användas till ersättning för olägenheter på grund av 55 § 2 mom. naturvårdslagen.

Anslaget får även användas till ersättningar som betalas av de regionala miljöcentralerna för skador som orsakas av fridlysta, sällsynta djur samt till utgifter föranledda av åtgärder för att förhindra skador och för att skydda fridlysta, sällsynta djurbestånd. Vidare får anslaget användas till betalning av ränta på periodiserade, obetalda ersättningar. Räntan motsvarar den ränta som fastställs i 95 § 1 mom. inlösningslagen.

Anslaget får även användas för ordnandet av vård av skadade vilda djur samt den vård av djur som EU:s CITES-förordning förutsätter.

För fullföljandet av de naturskyddsprogram som statsrådet fastställt får år 2000 beviljas fullmakt att ingå avtal och avge förbindelser som under åren efter år 2000 föranleder utgifter om högst 100 000 000 mk. Utgifterna på grund av fullmakten får uppgå till högst 30 000 000 mk före utgången av år 2001, högst 60 000 000 mk före utgången av år 2002 och före utgången av år 2007 sammanlagt högst 100 000 000 mk.

Förklaring: Genom ersättningsförfarandet inrättas skyddsområden i huvudsak på sådan privat mark som ingår i de naturskyddsprogram som statsrådet fastställt.

Fullmakterna beräknas föranleda staten följande utgifter (milj. mk):

	2001	2002	2003	2004	2005 -
Fullmakter för år 2000	30	30	15	15	10
Tidigare års fullmakter	16	15	5	-	-
Sammanlagt	46	45	20	15	10

2000 anslag	69 000 000
1999 anslag	69 000 000
1999 tilläggsb.	8 000 000
1998 bokslut	46 500 000

64. (35.20.62) Understöd för vård av byggnadsarvet (reservationsanslag 3 år)

Under momentet beviljas 5 000 000 mk.

Anslaget får användas för betalning av utgifter som föranleds staten av ersättningar och skydd av byggnader med stöd av 11 och 13 § byggnadsskyddslagen (60/1985) samt för betalning av understöd till kommunerna enligt 57 § 3 mom. markanvändnings- och bygglagen (132/1999).

Anslaget får även användas till betalning av understöd till privata ägare, samfund som främjar värden av byggnadsarvet, kommuner och samkommuner för underhåll, skydd och förbättring av kulturhistoriskt värdefulla objekt och deras omedelbara omgivning, samt för utredningar som förutsätts för att dessa skall bevaras. Anslaget får även användas till betalning av understöd för vård och istandsättning av byggd miljö som ingår i viktiga landskapsområden.

Kommuner och samkommuner kan även beviljas bidrag för anskaffning av ett kulturhistoriskt värdefullt objekt, varvid bidrag beviljas i sådana fall där skyddet förorsakar oskäligt höga kostnader med hänsyn till kommunens eller samkommunens ekonomiska ställning. Av anslaget får även användas högst 200 000 mk för betalning av bidrag för riksomfattande informationsprojekt eller andra projekt som anknyter till värden av byggnadsarvet.

Understöd för vård av byggnadsarvet får beviljas för högst 50 % av kostnaderna för åtgärderna. Om ett objekt är synnerligen värdefullt,

till byggnadsstilen typiskt eller unikt och det är svårt att tillämpa ett nytt användningssätt på det eller om det är av nationellt värde, kan understöd beviljas till ett större belopp, dock för högst 80 % av kostnaderna.

Förklaring: Anslaget används i huvudsak till understöd till privata ägare av värdefulla byggnadsarv för att dessa skall kunna tryggas i enlighet med skyddsvärdena.

2000 anslag	5 000 000
1999 anslag	5 000 000
1998 bokslut	5 000 000

74. Husbyggnadsarbeten inom naturskyddsområdena (reservationsanslag 3 år)

Under momentet beviljas 3 000 000 mk.

Anslaget får förutom för husbyggnadsarbeten inom naturskyddsområden användas till köp av byggnader som finns inom naturskyddsområdena eller som behövs för naturskyddsområdena, samt till betalning av utgifter för byggande och grundlig reparation av vägar och vägavsnitt inom naturskyddsområdena.

2000 anslag	3 000 000
1999 anslag	3 000 000
1998 bokslut	3 000 000

87. Anskaffning av naturskyddsområden (reservationsanslag 3 år)

Under momentet beviljas 74 000 000 mk.

Anslaget får användas till köp och inlösen av jord- och vattenområden samt byggnader för naturskyddsändamål, samt till förvärv av områden som skall införlivas med ödemarksområden. Anslaget får även användas till betalning av utgifter som föranleds av värderingar, lantmåteriförrättningar och anskaffningsutgifter

i samband med anskaffning av områden för naturskyddsändamål till staten samt till fastighetskötsel inom områden som är i miljöministeriets besittning. Dessutom får anslaget användas till betalning av ränta på periodiserade, obetalda köpesummor. Räntan motsvarar den ränta som fastställs i 95 § 1 mom. inlösningslagen.

Staten anskaffar naturskyddsområden också genom att byta dem mot jordområden som tillhör staten.

För fullföljandet av de naturskyddsprogram som statsrådet har fastställt får år 2000 ingås avtal och avges förbindelser som efter år 2000 föranleder kostnader om sammanlagt högst 115 000 000 mk. Utgifterna på grund av full-

makten får uppgå till högst 40 000 000 mk före utgången av år 2001, högst 75 000 000 mk före utgången av år 2002 och sammanlagt högst 115 000 000 mk före utgången av år 2007.

Förklaring: Genom anskaffning av mark till staten för naturskyddsändamål fullföljs de naturskyddsprogram som har fastställts av statsrådet, planerna för skydd av hotade arter och de markreserveringar för naturskyddsområden som ingår i godkända planer. Vid utgången av 1998 hade staten förvärvat områden med en sammanlagd areal av ca 193 000 ha.

Fullmakterna beräknas föranleda staten följande utgifter (milj. mk):

	2001	2002	2003	2004	2005 -
Fullmakter för år 2000	40	35	20	10	10
Tidigare års fullmakter	23	15	3	-	-
Sammanlagt	63	50	23	10	10

2000 anslag	74 000 000	1999 tilläggsb.	-8 000 000
1999 anslag	92 000 000	1998 bokslut	117 000 000

30. Främjande av boendet

Förklaring: De regionala skillnaderna på bostadsmarknaden har ökat. I tillväxtcentra och särskilt i huvudstadsregionen har bostadspriserna och hyrorna stigit och tillgången på bostäder försämrats. I regioner med flyttningsförluster har utvecklingen varit den motsatta: bostadspriserna har sjunkit och bostäder står tomma.

För att jämvikten på bostadsmarknaden skall förbättras, krävs att byggandet av bostäder ökar i tillväxtregionerna inom de ramar målet för stabilisering av byggnadsmarknadspriserna anger. I och med den ekonomiska och monetära unionen har bostadsfinansieringsmarknaden utvecklats så att den bättre tillgodoser hushållens behov. Den lägre räntenivån, de förlängda lånetiderna och de nya modellerna för bostadsfinansiering har förbättrat privathushållens möjligheter till bostadsanskaffning, och resultatet är ett ökande antal bostäder. Det finns en hållbar grund för tillväxten enbart om kommunerna inom sin markpolitik med det snaraste effektiverar planeringen och tryggar tillgången på tomter.

Också den fritt finansierade produktionen av hyresbostäder har på sista tiden ökat något. Denna produktion kan dock svara mot endast en del av efterfrågan på hyresbostäder, eftersom hyresnivån i dessa bostäder är relativt hög. Åtgärder från statens sida behövs för att antalet bostäder med rimliga hyror, bostadsrättsbostäder och studiebostäder skall öka i tillväxtcentra. Minst hälften av arava- och räntestödslånen för byggande av bostäder beviljas i huvudstadsregionen och kommunerna däromkring. Räntestödssystemet för hyresbostadslån utvecklas så att det med hänsyn till

statsekonomi och bostadspolitiken blir effektivare än för närvarande, och år 2000 tas en bindande förpliktelse om användning av bostaden som hyresbostad in i lagstiftningen gällande aravalån.

Inom reparationsbyggandet betonas fortfarande ägarens ansvar, och man strävar efter att styra reparationsåtgärderna från tunga reparationer mot lättare reparationer som görs vid rätt tidpunkt och i flera etapper. I tillväxtcentra försöker man förlägga tyngdpunkten till nyproduktion framför ombyggnad.

Renoveringsunderstöd beviljas särskilt för renoveringsprojekt som främjar den åldrande befolkningens möjligheter att bo hemma. Renoveringsunderstöden beviljas i huvudsak för projekt utanför tillväxtcentra. Moderniseringen av förorterna fortsätter i syfte att garantera att det finns bostadsområden som med hänsyn till invånarstruktur och boendeformer är så mångsidiga som möjligt. Stödandet av renoveringen av bostadsaktiebolagshus fortsätter inom områdena för förortsprojektet.

I slutet av år 1998 betalades allmänt bostadsbidrag till 205 000 hushåll. I stöd betalades totalt 2 550 milj. mk, varav 51 % till barnfamiljer. Boendeutgifternas andel av bruttoinkomsterna för bostadsbidragstagare som bodde i hyresbostäder var år 1998 i genomsnitt 54,3 % utan bostadsbidrag, och den minskade efter bostadsbidraget till 25,6 %. Av de hushåll som får bostadsbidrag är 54 % sådana där det finns arbetslösa. I fråga om bostadsbidraget görs arbetsfördelningen mellan stödsystemen klarare så, att studerandena, utom barnfamiljer och invånare i ägarbostäder, övergår från att ha varit mottagare av allmänt bostadsbidrag till att vara mottagare av studiestödets bostadstillägg.

Åtgärderna för att komma till rätta med bostadsbristen effektiveras och särskild vikt läggs vid preventiva åtgärder för att motverka social isolering.

Statsunderstödd nyproduktion och ombyggnad av bostäder samt övrig bostadsproduktion år 1998 och en preliminär uppskattning för åren 1999-2000:

	1998	1999	2000
	bostäder	uppsk.bost. ¹⁾	uppsk.bost. ¹⁾
Påbörjade nya bostäder	ca 31 500	ca 35 000	ca 35 000
—bostäder med arava- och räntestödslån	13 000	11 000	13 000 ²⁾
— övriga bostäder	18 500	24 000	22 000
Bostäder med ombyggnadslån			
— arava och räntestöd	12 849	5 900	4 000

¹⁾ Antalet bostäder påverkas också väsentligt av hur bostäderna fördelas enligt typ samt av hur bra man lyckas dämpa prisnivån.

²⁾ Av dessa uppskattas 1 000 st. vara sådana år 1999 godkända projekt inom vilka byggnadsarbetena inleddes år 2000.

Stödåtgärderna gällande boendet, utvecklingen 1998-2000:

	1998	1999	2000
	bokslut	budget	budgetprop.
	mmk	mmk	mmk
Allmänt bostadsbidrag	2 550	2 470	2 700
Bostadsbidrag för pensionärer	1 231	1 305	1 385
Bostadstillägg för studerande	615	634	762
Stöd för rätten till skatteavdrag för räntor på bostadslån	2 200	2 300	1 800

Bevillningsfullmakt för aravalån	4 251 ¹⁾	3 900	4 400
Fullmakt att godkänna räntestödslån	2 541 ¹⁾	3 000	2 600
Utbetalade räntestöd:			
— räntestöd för bostadslån	647	618	593
— systemet med bostadspremie; räntestöd och bostadssparpremie	75	70	69
— övriga räntestöd	7	3	2
Fullmakt att bevilja understöd:			
— renoveringsunderstöd	340	240	160
— understöd till hyreshus	23	23	23
— understöd till bostadslösa och flyktingar	8	15	15

¹⁾ Den faktiska användningen av fullmakten.

54. Bostadsbidrag (förslagsanslag)

Under momentet beviljas 2 700 000 000 mk.

Anslaget får användas till betalning av bostadsbidrag enligt lagen om bostadsbidrag (408/1975).

Förklaring: Grunderna för bostadsbidraget förblir år 2000 de samma som 1999. Med bostadsbidraget främjas uppnåendet och upprätthållandet av en skälig boendestandard genom att boendeutgifterna för barnfamiljer och andra hushåll som är i behov av stöd sänks.

Vid uppskattningen av behovet av anslag har beaktats att andra studerande än barnfamiljer och personer som bor i ägarbostad den 1 maj 2000, och i samband med de årliga granskningar som görs därefter, övergår från att ha varit mottagare av allmänt bostadsbidrag till att vara mottagare av studiestödets bostadstillägg. Antalet mottagare av bostadsbidrag uppskattas vara ca 205 000 vid utgången av år 1999 och ca 172 000 hushåll vid utgången av år 2000.

2000 anslag	2 700 000 000
1999 anslag	2 470 000 000
1998 bokslut	2 550 000 000

60. Överföring till statens bostadsfond

Under momentet beviljas inget anslag.

Aravalån

År 2000 får enligt aravalagen (1189/1993) lån till ett sammanlagt belopp av högst 4 400 000 000 mk beviljas av statens bostadsfonds medel, samt därutöver ett belopp som motsvarar projekt som återgått 1999 eller så-

dan bevillningsfullmakt som annars blivit oanvänd. År 2000 beviljas inga lån för byggnadstiden, kortfristiga ombyggnadslån eller ägarbostadsaravalån, med undantag av inlösningslån.

För att främja att produktionen av hyres- och bostadsrättsbostäder i huvudstadsregionen och av planmässiga ombyggnadsprojekt i förorter sker på ett långsiktigt och planmässigt sätt, är det möjligt att fatta villkorliga förhandsbeslut om de aravalån som skall beviljas 2001-2003. Beloppet av lån som beviljas enligt de villkorliga förhandsbesluten får under vart och ett år vara högst 500 000 000 mk för hyres- och bostadsrättsaravalån i huvudstadsregionen och högst 100 000 000 mk för ombyggnadslån för hyreshus inom ramen för förortsprogrammet.

För att lindra svårigheter som inte beror på den som mottagit ett personligt aravalån kan uppskov med betalningen av räntor eller amorteringar på lån eller bådadera med stöd av 46 § aravalagen och 28 § aravaförordningen (1587/1993) beviljas till ett belopp av högst 10 000 000 mk år 2000.

Räntestödslån och statsborgen

Av statens bostadsfonds medel betalas räntestöd, räntegottgörelser och kreditreserveringsersättningar enligt lagen om räntestöd för hyresbostadslån (867/1980), lagen om räntestöd för ägarbostadslån (1204/1993), lagen om räntestöd för bostadsrättshuslån (1205/1993), lagen om räntestödslån för anskaffande av ägarbostad (639/1982) och lagen om lån och räntestöd för vissa värmeanläggningsprojekt

(83/1982), samt täcks statens ansvar enligt 9 och 9 a § lagen om räntestöd för hyresbostadslån, 10 § lagen om räntestöd för bostadsrätts-huslån och lagen om statsborgen för ägarbostadslån (204/1996). Av bostadsfondens medel betalas dessutom bostadssparpremier enligt lagen om bostadssparpremie (862/1980).

År 2000 får lån enligt lagen om räntestöd för hyresbostadslån, lagen om räntestöd för ägarbostadslån och lagen om räntestöd för bostadsrättshuslån till ett belopp av sammanlagt högst 2 600 000 000 mk godkännas som räntestödslån, samt därutöver ett belopp som motsvarar projekt som återgått 1999 eller sådan beviljningsfullmakt som annars blivit oanvänd. Inga kortfristiga räntestödslån beviljas år 2000.

Det totala beloppet av statens ansvar enligt lagen om statsborgen för ägarbostadslån får i fråga om lån för fritt finansierade bostäder och bsp-lån uppgå till sammanlagt högst 5 000 000 000 mk i slutet av år 2000. Till lånen enligt lagen om räntestöd för hyresbostadslån, lagen om räntestöd för bostadsrättshuslån och lagen om räntestöd för ägarbostadslån kommer dessutom statens ansvar enligt lagen.

Räntestödsbeloppen för gamla räntestödslån

Räntegottgörelsen för räntestödslån som godkänts för nyproduktion 1993 är för de låntagare som avses i 2 § 1 mom. 1-5 punkten lagen om räntestöd för hyresbostäder 8 % under låneåren 1-5 och 6 % under låneåren 6-10. För andra låntagare är räntegottgörelsen för lån som godkänts för nyproduktion 1993 7 % under låneåren 1-4 och 5 % under låneåren 5-8. Räntegottgörelsen för andra räntestödslån som godkänts 1993 och 1992 är 6 % under låneåren 1-4 och 4,5 % under låneåren 5-8. I fråga om lån som godkänts 1991 är den ränta som upp bärs hos låntagaren under de fyra första åren skillnaden mellan den ränta som långgivaren upp bär och en räntegottgörelse på 7 %, samt under låneåren 5-8 skillnaden mellan den ränta som långgivaren upp bär och en räntegottgörelse på 5 %. Den ränta som upp bärs hos låntagaren för lån som har godkänts före den 1 januari 1991 är 5 % och räntegottgörelsen skillnaden mellan denna ränta och den ränta som långgiva-

ren upp bär. Gottgörelsen får dock högst vara lika stor som den ränta kreditinstitutet upp bär.

Räntegottgörelse betalas till låntagare som avses i 2 § 1 mom. 1-5 punkten lagen om räntestöd för hyresbostäder för nyproduktion för högst tio och i andra fall för högst åtta år i fråga om lån som godkänts som räntestödslån före 1994.

Understöd

Av statens bostadsfonds medel betalas understöd för reparation av bostäder enligt lagen om understöd för reparation av bostäder (1031/1998). Dessutom betalas av bostadsfondens medel understöd till hyreshus med ekonomiska svårigheter samt understöd för bostäder som anvisas bostadslösa och flyktingar.

I nya understöd som betalas av statens bostadsfonds medel får år 2000 på grunder som godkännas av statsrådet beviljas högst 160 000 000 mk för renovering av bostäder samt därutöver ett belopp som motsvarar projekt som återgått 1999 eller sådan fullmakt som annars blivit oanvänd. I understöd till hyreshus med ekonomiska svårigheter får på grunder som godkännas av statsrådet beviljas högst 23 000 000 mk samt i understöd för bostäder som anvisas bostadslösa och flyktingar högst 15 000 000 mk. Av fullmakten gällande understöd till hyreshus får statskontoret använda högst 300 000 mk för kostnader för utredningar och åtgärder som främjar sanering av ekonomin och planering av underhållet i fråga om bostadssammanslutningar med ekonomiska svårigheter.

Fullmakter gällande medelsanskaffning

År 2000 får statens bostadsfond värdepapperisera bostads- och aravalån eller ta upp lån till ett nettobelopp av sammanlagt högst 3 500 000 000 mk. Fonden får samtidigt ha högst 3 000 000 000 mk i kortfristiga lån som behövs för att jämna ut växlingar i likviditeten som förekommer under året, dock så, att beloppet av kortfristiga lån vid utgången av år 2000 får uppgå till högst 500 000 000 mk. Som säkerhet för betalningen av värdepapperiserade lån förfogar bostadsfondens år 2000 över en fullmakt på högst 380 000 000 mk för att köpa

värdepapper eller för att förbinda sig till ett tilläggssäkerhetsarrangemang.

Förklaring: Regeringen följer med hur situationen på bostads- och byggnadsmarknaden utvecklas. För att man skall kunna fatta beslut om de åtgärder som behöver vidtas, inleds ett förfarande enligt vilket miljöministeriet och finansministeriet med jämna mellanrum förhandlar om de åtgärder som situationen på bostads- och byggnadsmarknaden kräver och vid vilken tidpunkt fullmakten att bevilja och godkänna arava- och räntestödslån skall användas. Arava- och räntestödsproduktionen förläggs till en sådan tidpunkt som är lämplig med hänsyn till konjunktur- och prisutvecklingen. I detta sammanhang ger miljöministeriets och finansministeriets förhandlingsorgan finanspolitiska ministerutskottet i uppdrag att överväga hur de senast beviljade 2 mrd. mk av de 7 mrd. mk som fullmakten totalt omfattar skall användas. Inom ramen för arava- och räntestödsproduktionen dämpas tomt- och byggkostnaderna effektivt. I fråga om kostnadsbevakningen beaktas de regionala skillnaderna då det gäller kostnadsnivån samt de krav en hållbar utveckling ställer.

För att närma räntestödssystemet för arava-bostadslån till aravasystemet utvecklas räntestödssystemet så att det blir såväl statsekonomiskt effektivare som bostadspolitiskt mer funktionellt, bl.a. då det gäller hyresbestämningen.

Avsikten är att högst 10 milj. mk av understöden till hyreshus skall användas för sanering av ekonomin för hyreshus med betydande ekonomiska svårigheter och högst 13 milj. mk till andelen eget kapital i studiebstäder. Understöd för bostäder som anvisas bostadslösa och flyktingar kan beviljas kommuner och samfund som kommunerna de facto äger samt allmännyttiga samfund för täckande av andelen eget kapital i nya hyreshus när de förbinder sig att anvisa hyresbostäder som de äger åt bostadslösa eller flyktingar.

Bostadsfondens finansieringsuppbyggnad beräknas år 2000 vara följande:

	Milj. mk
Uppskattat saldo 1.1.2000	3 100
Inkomster:	
Inkomster av bostadslån	4 440
Inkomster av borgensavgifter	20
Fondens nettomedelsankaffning	3 500
Utgifter:	
Kreditgivning	4 850
Räntestöds- och understödsavgifter	1 000
Utgifter för fondens långfristiga skuldsättning	3 000
Fondens övriga utgifter	400
Uppskattat saldo 31.12.2000	1 810
2000 anslag	—
1999 anslag	—
1999 tilläggsb.	—
1998 bokslut	89 796 629

40. De regionala miljöcentralerna

Förklaring: Uppgifter inom miljöministeriets förvaltningsområde som hör till miljöcentralerna är frågor i anslutning till miljövärd, markanvändning, styrning av byggande, naturvård, vård av kulturmiljön, miljöforskning och uppföljning samt miljömedvetenhet.

Miljöcentralerna sköter också de uppgifter i anslutning till nyttjandet och vården av vattentillgångarna som hör till jord- och skogsbruksministeriets förvaltningsområde. För de särskilda utgifterna för dessa uppgifter anvisas anslag under kapitel 30.51. Skötseln av dessa uppgifter leds av jord- och skogsbruksministeriet. På årsnivå beräknas de regionala miljöcentralerna använda 200 årsverken direkt för jord- och skogsbruksministeriets uppgiftsområde.

Miljöministeriet har i anslutning till beredningen av budgetpropositionen för de regionala miljöcentralerna uppställt följande preliminära resultatmål för år 2000:

Skydd av miljön

Behandlingen av miljötillstånden skall vara av hög kvalitet och ske snabbt, och mål uppställs för behandlingstiden. Ett tillsynsprogram för miljötillstånden utarbetas. Behövliga åtgärder för revideringen av miljövårdslagstiftningen och det system med miljötillstånd som grundar sig på denna lagstiftning vidtas. Tillsammans med miljöministeriet och Finlands miljöcentral förbereds tillämpningen av bästa tillgängliga teknik vid behandlingen av tillståndsbesluten. Det regionala samarbetet effektivteras och ibruktagandet av miljöhanteringssystem främjas för lösande av de små och medelstora företagens miljöproblem.

Vattenskyddsprogrammet fram till 2005 fullföljs med betoning på minskning av den diffusa belastningen. Målet för verksamheten är att minska närsaltbelastningen, i synnerhet den som härrstammar från jordbruket, bl.a. i enlighet med statsrådets beslut om begränsning av utsläpp i vatten av nitrater från jordbruket och med hjälp av miljöstödet; avskiljningen av näringsämnen, särskilt väte, från samhällets avloppsvatten samt förbättrad hantering av avloppsvatten i glesbygder. De miljöolägenheter som fiskodling och pälsfarmning medför minskas genom att placeringen av enheterna styrs effektivare och genom att den bästa och lämpligaste miljövårdstekniken utnyttjas i fråga om nya enheter.

På viktiga grundvattenområden och sådana grundvattenområden som annars är lämpliga för vattenförsörjningen främjas uppgörandet av planer för skydd av grundvattenområdena. Omedelbara risker för grundvattnet avlägsnas också med hjälp av miljövårdsarbeten.

Inom avfallshanteringen har miljöcentralerna som mål för verksamheten att minska avfallsmängden, öka återvinningen och förbättra kvaliteten på behandlingen enligt målen för avfallslagstiftningen och de regionala avfallsplaner som sträcker sig till år 2005. Samarbetet mellan kommunerna främjas inom avfallshanteringen. Kunskapsunderlaget och verksamhetsmöjligheterna i fråga om bullerbekämpningen förbättras.

Miljöcentralerna förbättrar miljömedvetenheten i regionen och producerar sådan information om belastningen på miljön och miljöns tillstånd i regionen som är jämförbar på riksplanet. Uppföljningen, planeringen och utvärderingen i de enskilda vattendragsområdena utvecklas i enlighet med EG:s ramdirektiv för vattenpolitiken. Miljöcentralerna tillhandahåller aktivt information om miljöns tillstånd i regionen, om förändringar i detta och om faktorer som påverkar det.

Markanvändning och byggnadsväsende

De regionala miljöcentralerna sköter de nya uppgifter som ankommer på dem enligt markanvändnings- och bygglagen. Det mesta arbetet består av styrning av information till kommunerna, samarbete och uppföljning av de beslut som tillsynen över planläggningen förutsätter. Planläggnings- och besvärssärenden sköts i brådskande ordning under övergångsperioden.

Samarbetet med förbunden på landskapsnivå intensifieras vid fullföljandet av de riksomfattande målen för områdesanvändning. Tillsammans med kommunerna skapas en fungerande förhandlingspraxis för att säkerställa en planläggning som är öppen för insyn och grundar sig på samarbete.

Miljöcentralerna utvecklar samarbetsberedskap inom ledningen av byggandet i ärenden gällande tillståndsförfaranden och tillsynen över byggnadsarbetet som hör till det kommunala byggnadsväsendets uppgifter.

Vården av byggnadsarvet och kulturmiljön effektivteras genom att genomförandet och utarbetandet av regionala och kommunala kulturmiljöprogram främjas samt genom informationsstyrning, utbildning och uppföljning.

Naturvård

Verkställigheten av naturvårdslagstiftningen främjas särskilt i fråga om skyddet av naturtyper och landskapsvården. Planeringen av vården av landskapsvårdsområden och traditionella landskap främjas och vårdprojekt genomförs i praktiken för värdefulla objekt.

Naturskyddsprogrammen och nätverket Natura 2000 genomförs enligt det program för totalfinansiering som sträcker sig fram till 2007 och i enlighet med de regionala genomförandestrategierna genom ett effektivt utnyttjande av också de finansieringsmöjligheter EU erbjuder. Vid skyddet av privata marker väljs i samarbete med markägarna av de medel som naturvårdslagen erbjuder de sätt för genomförande som lämpar sig bäst. Tillsammans med de centrala samarbetsgrupperna inleds uppgörandet av planer för vård och användning av vissa av de områden som ingår i nätverket Natura 2000.

Miljöcentralernas samarbete med skogscentralerna intensifieras i fråga om de uppgifter som anknyter till tillämpningen av naturvårdslagen och skogslagen. Miljöcentralerna deltar i det programarbete som syftar till att främja skyddandet av skogar på regional nivå.

Vidare ansvarar miljöcentralerna för utvecklandet av användningen av naturen för rekreationsändamål inom sitt verksamhetsområde och fäster större vikt än tidigare vid sina uppgifter enligt sjötrafiklagen och terrängtrafiklagen.

Övrig verksamhet

Verksamheten som sambandsmyndighet utvecklas för att kvaliteten och enhetligheten i fråga om MKB-förfarandet skall förbättras. Miljöcentralerna främjar användningen av föreskrifterna om bedömning av miljökonsekvenserna inom sitt område genom bl.a. handledning och utbildning.

Miljöcentralerna ser till att miljövårdsärendena kopplas till beredningen och genomförandet av programmen för EU:s nya strukturfonder och främjar aktivt finansiering ur strukturfonderna av miljöprojekt som lämpar sig för landskapsprogrammen och stöder miljöförvaltningens mål.

Miljöprojekt som främjar sysselsättningen finansieras och genomförs. I fråga om istandsättningen av förorenade jordområden åläggs de istandsättningskyldiga nödvändiga förpliktelser för brådskande istandsättning av krävande områden. Förfarandet för och kvaliteten på genomförande av miljövårdsarbeten förbättras och arbetenas produktivitet förbättras med minst 2,0 % per år.

Miljöcentralerna fortsätter att utveckla och rationalisera forsknings- och laboratoriesamarbetet inom sig samt med kommunerna och olika forskningsorganisationer inom sina respektive verksamhetsområden. Laborativeverksamhetens funktionalitet och lönsamhet förbättras.

Miljöcentralerna på miljötillståndsverkens förläggningssorter producerar tjänster inom betalningsrörelsen och datatekniska stödtjänster åt miljötillståndsverken.

De regionala miljöcentralerna deltar i upprättandet av datasystem i överenskommen omfattning.

Tabell med jämförelsetal över den avgiftsbelagda verksamheten:

	Offentligrättsliga			Företagsekonomiska		
	1998 utfall	1999 prognos	2000 budget- prop.	1998 utfall	1999 prognos	2000 budget- prop.
Inkomster av den avgiftsbelagda verksamheten, tmk	16 442	14 000	11 000	6 711	5 500	5 000
Särkostnader för den avgiftsbelagda verksamheten, tmk	14 222	12 000	9 400	4 513	3 700	3 300
Driftsättestöd, tmk	2 220	2 000	1 600	2 198	1 800	1 700
— % av inkomsterna	14	14	15	33	33	34
Andel av gemensamma kostnader, tmk	11 359	9 600	7 500	2 112	1 730	1 540
Underskott, tmk	-9 139	-7 600	-5 900	86	70	160
— % av inkomsterna	-56	-54	-54	1	1	3
Inkomsterna i % av kostnaderna	64	65	65	101	101	103

21. Omkostnader (reservationsanslag 2 år)

Under momentet beviljas ett nettoanslag om 306 886 000 mk.

Förklaring:

Utgifter och inkomster:	mk
Bruttoutgifter	328 886 000
Särskilda utgifter för avgiftsbelagd service	12 700 000
Övriga omkostnader	316 186 000
Bruttoinkomster	22 000 000
Inkomster av den avgiftsbelagda verksamheten	16 000 000
— offentligrättsliga prestationer	11 000 000
— övriga prestationer	5 000 000
Övriga inkomster	6 000 000
Nettoutgifter	306 886 000

Vid dimensioneringen av anslaget har såsom tillägg beaktats 497 000 mk i överföring från moment 31.24.21 av löneutgifter och andra omkostnader för 3 årsverken, 144 000 mk i överföring från moment 27.10.21 av omkostnader för ett årsverke, 245 000 mk i överföring från moment 25.10.23 av ett årsverke samt 1 000 000 mk med anledning av kostnader för personalrestaurangernas lokaliteter.

I anslaget ingår 2 700 000 mk som motsvarar utgifter för vattenvårdsavgifter som har inräknats under moment 12.35.26.

2000 anslag	306 886 000
1999 anslag	304 457 000
1998 bokslut	296 782 000

50. Miljötillståndsverken

Förklaring: Regeringen avlåter i samband med budgetpropositionen en proposition om revidering av miljövårds- och vattenlagstiftningen. De nya lagarna träder i kraft 1.3.2000, varvid de nya miljötillståndsverken inrättas och vattendomstolarna dras in. Miljötillståndsverken grundas på de orter där vattendomstolarna nu är verksamma, dvs. i Helsingfors, Kuopio och Uleåborg. Vattendomstolarnas personal överförs till miljötillståndsverken. Miljötillståndsverken har till uppgift att avgöra sådana ärenden som enligt miljövårdslagen och vattenlagen samt vissa andra författningar åligger dem.

Miljöministeriet har i samband med beredningen av budgeten och i samarbete med justitieministeriet uppställt följande preliminära resultatmål för miljötillståndsverken för år 2000:

Miljötillståndsverkens verksamhet inleds och befästs slutgiltigt före årets utgång.

Behandlingstiderna för de ärenden som övertagits från vattendomstolarna och anhängiggjorts vid miljötillståndsverken bibehålls på samma nivå som vattendomstolarnas behandlingstider för 1999.

21. Omkostnader (reservationsanslag 2 år)

Under momentet beviljas ett nettoanslag om 21 300 000 mk.

Vid miljötillståndsverken kan fr.o.m. 1.3.2000 inrättas tre direktörstjänster (A 29) som chefer för myndigheterna samt 28 tjänster som miljöråd (A 28).

Förklaring:

Utgifter och inkomster:	mk
Bruttoutgifter	21 900 000

Särskilda utgifter för avgiftsbelagd verksamhet	9 000 000
Övriga omkostnader	12 900 000
Bruttoinkomster	600 000
Inkomster av den avgiftsbelagda verksamheten, offentligrättsliga prestationer	500 000
Övriga inkomster	100 000
Nettoutgifter	21 300 000

Anslaget utgör en överföring av löneutgifter och andra utgifter för 75 personer från moment 25.10.23. 2000 anslag

21 300 000

60. Finlands miljöcentral

Förklaring: Finlands miljöcentral är en forsknings- och utvecklingscentral på miljövärdens område som producerar information om miljön, hur miljöns tillstånd utvecklas och vilka faktorer som påverkar miljöns tillstånd, och bedömer alternativa utvecklingstendenser och olika sätt att påverka utvecklingen. Finlands miljöcentral fungerar som riksomfattande informationscentral inom miljövärdens och samlar in, bearbetar och förmedlar information om miljön för olika intressegruppers behov. Miljöcentralen sköter för miljövärdens del de rapporteringsuppgifter som EG:s regelverk och internationella avtal förutsätter. Dessutom sköter centralen de riksomfattande myndighetsuppgifter som genom speciallagstiftning anvisats den. Finlands miljöcentral sköter också uppgifter som gäller nyttjandet och vården av vattentillgångarna. Dessa uppgifter hör till jord- och skogsbruksministeriets verksamhetsområde. Av de anslag i detta kapitel som direkt budgeterats för Finlands miljöcentral beräknas en andel som motsvarar 35 årsverken användas för jord- och skogsbruksministeriets uppgiftsområde.

I arbetet vid Finlands miljöcentral betonas forsknings- och utvecklingsarbetet inom miljösektorn samt utvärderingen av vilken inverkan miljövärdens åtgärder har på i synnerhet vattenvård, luftvård, naturens mångfald, avfall och förorenade markområden samt industrins inverkan på miljön. Samarbete och arbetsdelning med andra instanser som bedriver forsknings- och utvecklingsarbete och beviljar finansiering effektiveras planmässigt.

I samband med beredningen av budgetpropositionen har miljöministeriet uppställt följande preliminära resultatmål för Finlands miljöcentral 2000:

Som grund för *vattenvården och skyddet av Östersjön* används nya uppgifter om eutrofieringen, belastningen och konsekvenserna av vattenvårdsåtgärderna samt om metoder och verksamhetsmodeller genom vilka belastningen kan minska och vattendragen restaureras. Man deltar i det internationella samarbetet inom miljövärdens, särskilt när det gäller Östersjön, och sköter de berednings- och rapporteringsuppgifter som hänför sig till vattenskyddet. I rapporteringen om belastningen och vattnets tillstånd fästs särskild vikt vid att resultaten skall göras mera användbara och åskådliga. Miljöcentralen deltar i målprogrammet för vattenskyddet fram till år 2005 och följer genomförandet av åtgärdsprogrammet i anslutning därtill samt verkningfullheten hos programmet, och skapar en kunskapsmässig grund för beredningen av ett nytt program. Miljöcentralen bygger också upp beredskap för och deltar i genomförandet av EU:s ramdirektiv för vattenpolitiken. Forsknings- och utvecklingsarbetet för tryggheten av grundvattnets kvalitet fortsätter.

I det internationella samarbetet i anslutning till *luftvården* förväntas Finlands miljöcentral ha kontroll över utsläppsmängderna och utvecklingsprognoserna och dessutom uppvisa god beredskap att bedöma möjligheterna att begränsa utsläppen och kostnaderna till den del dessa bedömningar inte åligger andra myndigheter. Systemet för bedömning och kontroll av utsläppen samt systemets informationsinnehåll utvecklas och rapporteringen om utsläppen ombesörjs. Bedömningen av balansen mellan växthusgaserna samt hanteringen av verkningarna och riskerna i anslutning till olika klimatförändringsscenarier kräver fortsatt forsknings- och utvecklingsarbete. Miljöcentralen utreder också vilka effekter klimatförändringar har på det hydrologiska kretsloppet och i synnerhet på dess extrema yttringar, såsom flöden och översvämningar.

Inom *naturvärden* är miljöcentralens viktigaste forsknings- och utvecklingsområden utvärdering av hur representativt nätet av skyddsområden är, undersökning av naturtyper och arter samt ordnande av uppföljning. En slutrapport görs över utvärderingen av hur välfungerande och representativt nätet av skyddsområden är. Utifrån den tredje riksomfattande inventeringen av utrotningshotade djurarter görs sammandragsrapporter för de olika grupperna av arter, och skyddsprogram utarbetas för varje art. Miljöcentralen ansvarar för sakkunnig ledning vid de praktiska inventeringarna av naturtyper som skall skyddas och vid fastställandet av gränserna för dem.

Det utreds hur möjligheterna att standardisera naturvårdens inventeringsmetoder och hur kraven på yrkesskickligheten hos dem som utför inventeringarna kan utvecklas.

Man fortsätter bedriva forskning om naturvård och restaurering av traditionella biotoper, utvärdera geologiska formationer och utreda möjligheterna till rekreationen i naturen samt utvecklar uppföljningen av vilka effekter användningen av naturen för rekreatiönsändamål har på miljön.

Man ser till att de uppföljningar som EU:s naturvårdsdirektiv förutsätter planeras och att behovet av uppföljning fastställs samt att samarbetet med de olika instanser som skall sköta den nationella uppföljningen av naturens mångfald planeras. Miljöcentralen ansvarar för att marktäckerna följs upp på riksnivå och sammanställer ett sammandrag i form av en årlig rapport.

För att målen i den nationella avfallsplanen som gäller fram till 2005 om *minskande av avfallsmängden och nyttjande av avfall* skall uppnås bidrar Finlands miljöcentral med forsknings-, utvecklings- och expertinsatser. Information som stöder beslutsfattandet om avfallshanteringsystem och styrmedel ökas. Det uppföljnings-, informations- och rapporteringssystem som betjänar de nationella behoven och EU:s behov inom avfallssektorn kompletteras med bl.a. uppgifter om förpackningar och förpackningsavfall. Dessutom framställs informations- och upplysningsmaterial om författningar som gäller avfallssektorn och genomförandet av det åtgärdsprogram för avfallsrådgivning som sträcker sig fram till år 2000 fortsätter.

Inom det forsknings- och utvecklingsprogram som ansluter sig till *den industriella verksamheten* är tyngdpunkten förlagd till minskade utsläpp genom samordnade insatser, bästa användbara teknik, kretsloppstänkande, ökad ekoeffektivitet och riskhantering. Genom verksamheten strävar man i synnerhet efter att understöda en ökad produktivitet då det gäller material- och energianvändningen i vilken hänsyn tas till såväl ekologiska som ekonomiska och andra samhällsliga effekter. Centrala forskningsmetoder är livscykelanalys och materialflödesanalys. Verkställigheten av den nya, enhetliga miljövårdslagen och genomförandet av IPPC-direktivet kräver utvecklande av metoder för informationsåtervinning, tillståndsbehandling, bedömning, övervakning och kontroll.

Då det gäller *restaurering och vård av miljön* är tyngdpunkten förlagd till i synnerhet lösandet av problem i anslutning till förorenade sediment samt utvecklandet av metoder för restaurering av sjöar och främjandet av restaurering på eget initiativ. Då det gäller restaureringen av förorenade jordområden och utvärderingen av denna bereds ett riksomfattande program.

Bedömningen av riskerna med *organismer som modifierats med hjälp av kemikalier eller genetik* fortsätter, bl.a. som ett led i genomförandet av EU-lagstiftningen. Målet är få fram information om bl.a. hur bekämpningsmedel och genetiskt modifierade organismer uppför sig i nordliga förhållanden.

Finlands miljöcentral producerar aktuella beskrivningar av *miljöns tillstånd och belastningen på miljön* samt utredningar och rapporter som behövs i beslutsfattandet och rapporteringen om internationella avtal och EU-direktiv. EU:s ramdirektiv om vattenpolitiken förutsätter utvecklandet av ett system för kvantitativ och kvalitativ uppföljning av vattentillgångarna. Utvecklandet av datasystemen fortsätter.

Finlands miljöcentral *utvecklar datasystem* i enlighet med de realiseringsplaner som gjorts upp.

Finlands miljöcentral svarar för de uppgifter som kräver sakkunskap då det gäller *miljökonsekvensbedömningen* på det sätt som förutsätts i den ändrade MKB-förordningen och utvecklar ett system för utvärdering av miljökonsekvenserna av program och planer inom de olika förvaltningsområdena.

Miljöministeriet och Finlands miljöcentral genomför gemensamt sådana åtgärder som på basis av förslagen och de övriga utvecklingsåtgärderna i *den internationella utvärderingen av Finlands miljöcentral* konstateras vara nödvändiga.

Vid Finlands miljöcentral beräknas antalet årsverken, inkomsterna och kostnaderna för verksamheten år 2000 fördela sig enligt uppgiftsområde som följer:

Uppgiftsområde	Antal årsverken	Inkomster milj. mk	Kostnader milj. mk
Forskning och uppföljning gällande förändringar i miljön	76	0,6	27
Förebyggande och minskning av miljöbelastningen	82	0,5	28
Kemikalietillsyn och bedömning av risker	34	0,8	9
Naturvård och markanvändning	75	0,3	20
Vattentillgångar, deras användning och skötsel	76	2,2	38
Forskning och utveckling gällande styrmedel	34	0,2	11
Laboratorieverksamhet	69	2,8	18
Exportverksamhet	12	12,0	12
Övriga uppgifter i anslutning till verksamheten	23	0,6	10
Förvaltningsområdets stödtjänstuppgifter	25	-	10
Finlands miljöcentrals stödtjänst	74	-	32
Sammanlagt	580	20,0	215

Av arbetsinsatsen inom uppgiftsområdena uppskattas ca 55 årsverken gälla uppgifter inom jord- och skogsbruksministeriets förvaltningsområde.

Utöver den finansiering som direkt budgeterats för Finlands miljöcentrals verksamhet beräknas finansieringen från andra statliga ämbetsverk och inrättningar uppgå till 40-45 milj. mk.

Beloppet av finansiering som fås utom budget uppskattas till 15 milj. mk, varav EU:s andel är ca 3 milj. mk. Beloppet från EU:s miljöfond (LIFE) uppskattas till 0,9 milj. mk.

Inkomsterna av miljöcentralens avgiftsbelagda verksamhet uppskattas till 20 milj. mk, varav exportverksamhetens andel uppskattas till 12 milj. mk.

Tabell med jämförelsetal över den nettobudgeterade avgiftsbelagda verksamheten (1 000 mk):

	1998 utfall	1999 prognos	2000 budgetprop.
Intäkter			
Offentligrättsliga prestationer	1 718	1 900	2 200
Prestationer som prissatts på företagsekonomiska grunder	15 093	17 300	17 800
Intäkter sammanlagt	16 811	19 200	20 000
Kostnader			
Offentligrättsliga prestationer	2 314	2 370	2 580
Prestationer som prissatts på företagsekonomiska grunder	14 086	15 700	16 120
Kostnader sammanlagt	16 400	18 070	18 700
Överskott sammanlagt	411	1 130	1 300

Kostnads Motsvarighet -%			
Offentligrättsliga prestationer	74	80	85
Prestationer som prissatts på företagsekonomiska grunder	107	110	110
Kostnads Motsvarighet sammanlagt	103	106	107

21. Omkostnader (reservationsanslag 2 år)		Bruttoinkomster	58 300 000
Under momentet beviljas ett nettoanslag om 122 700 000 mk.		Inkomster av den avgiftsbelagda verksamheten	20 000 000
<i>Förklaring:</i>		— offentligrättsliga prestationer	2 200 000
		— övriga inkomster	17 800 000
Utgifter och inkomster:	mk	EU-finansiering	3 000 000
Bruttoutgifter	181 000 000	Övrig extern finansiering	35 300 000
Särskilda utgifter för avgiftsbelagd service	15 000 000	Nettoutgifter	122 700 000
Övriga omkostnader	166 000 000	2000 anslag	122 700 000
		1999 anslag	122 413 000
		1998 bokslut	122 097 000

70. Statens bostadsfond

Förklaring: Statens bostadsfond sköter uppgifter som hänför sig till aravalångivningen och räntestödslånen för bostäder samt av staten beviljad fyllnadsborgen. Vidare övervakar fonden den statsunderstödda bostadsproduktionens kvalitet och att byggnads- och underhållskostnaderna är skäligen samt att det råder fri konkurrens. Fonden övervakar också användningen av statsborgen vid ägarbostadslån och hur villkoren för s.k. allmännyttiga låntagarsamfund uppfylls.

Miljöministeriet har uppställt följande preliminära resultatmål för bostadsfonden 2000:

Regional inriktning av långivningen

Nyproduktionen riktas i större utsträckning än tidigare till tillväxtcentra, särskilt huvudstadsregionen, och deras pendlingsregioner, för att bostadsmarknaden skall stabiliseras. I områden där befolkningsutvecklingen är på tillbakagång utnyttjas det befintliga aravabostadsbeståndet effektivare bl.a. genom en smidigare beviljning av tillstånd att göra ändringar i bostädernas besittningsform eller användningsändamål.

Bostädernas kvalitet och kostnader

Bostadsfonden bidrar till att den statsunderstödda bostadsproduktionen och ombyggnadsverksamheten är väl och kostnadsmedvetet planerad och genomförd bl.a. i enlighet med kretsloppstänkandet. Vid byggandet av bostäder beaktas de krav den åldrande befolkningen ställer. Målet är också att främja ekologiskt hållbart byggande. Utvecklingen då det gäller byggkostnader och godkända tomtpriiser hålls på en måttfull nivå inom den produktion staten stöder. Produktionen konkurreras ut i större utsträckning än för närvarande.

Underhåll av bostadsbeståndet

Inom ombyggnadsverksamheten främjas etappvisa reparationer som görs vid rätt tidpunkt samt ökas hyreshusägarens ansvar vid finansieringen av reparationer. En planmässig finansiering av ombyggnaderna i förorterna tryggas.

Med renoveringsunderstöden stöds särskilt förändringen av servicestrukturen inom social- och hälsovården mot en allt större andel öppenvård samt främjandet av en planmässig fastighetshållning. Reparationer av bostadsaktiebolagshus stöds inom förortsprojektområdena.

Politiken gällande hyresbostadsägare och tillsynen över statsbidraget

Bostadsfonden följer och övervakar med tillbuds stående medel den verksamhet som bedrivs av samfund som upprätthåller arava- och räntestödsbelånade hyresbostäder och de förändringar som sker i ägarförhållandena samt den politik kommunerna bedriver i egenskap av hyresbostadsägare.

Bostadsfondens likviditet

Målet är att tidsmässigt förlägga medelsanskaffningen för fonden, som står utanför statsbudgeten, på ett optimalt sätt med tanke på likviditeten och finansmarknaden. Medel reserveras för betalning av de av bostadsfonden lyfta obligationslån som förfaller under de närmaste åren. Man strävar efter att minimera riskerna i samband med långivning och borgensförbindelser. Bostadsfonden övervakar att räntestödslånens ränte- och amorteringsvillkor är rimliga och främjar konkurrensutsättande i fråga om finansieringen.

21. <i>Omkostnader</i> (reservationsanslag 2 år)	2000 anslag	23 930 000
Under momentet beviljas 23 930 000 mk.	1999 anslag	22 930 000
	1998 bokslut	17 385 000

99. Övriga utgifter inom miljöministeriets förvaltningsområde

Förklaring: Genom miljöförvaltningens utvecklings-, planerings- och forskningsverksamhet stärks kunskapsunderlaget för beslutsfattandet och främjas uppnåendet av resultatmålen inom förvaltningsområdet samt utvecklandet av användarvänliga datasystem. Forskningssamarbetet med andra förvaltningsområden, näringslivet och övriga finansiärer stärks.

För att resultat skall kunna uppnås när det gäller prioritetssområdena inom förvaltningsområdet krävs förutom nationella åtgärder också effektivt deltagande i det internationella samarbetet.

22. *Utveckling och planering* (reservationsanslag 2 år)

Under momentet beviljas 53 951 000 mk.

Anslaget får användas till betalning av utgifter som motsvarar övriga konsumtionsutgifter och som föranleds av utvecklings-, planerings-, forsknings-, uppföljnings- och bedömningsverksamhet och av internationellt sakkunnigsarbete samt den övriga förvaltningens och näringslivets gemensamma projekt, då verksamheten betjänar den strategiska beredningen och utvecklandet av miljöförvaltningens uppgifter. Anslaget får även användas till betalning av sådana forsknings- och utvecklingsprojekt som EU godkänner och som

inte finansieras med medel från strukturfonderna.

Anslaget får användas till avlönande av personal i tidsbegränsade projekt vid miljöministeriet motsvarande högst fem årsverken.

Förklaring: Anslaget används för att stärka kunskapsunderlaget vid verkställigheten av den nya miljövårdslagen och miljötillståndsförfarandet, för förebyggande av klimatförändringar och bekämpning av försurningen, minskning av miljöriskerna, effektivisering av vattenvården samt utvecklande av avfallsbranschen, användningen av naturresurser och medel för miljöledning. Anslaget används för utredning av representativiteten hos systemet med naturskyddsområden samt för

inventering av hotade arter och utredning av läget gällande kulturbiotoperna. Anslaget används också för uppgörande av anvisningar och utbildningsmaterial i anslutning till införandet av den nya markanvändnings- och bygglagen, främjande av nybyggnad och reparationsbyggande samt av kvalitets- och hälsoaspekterna inom fastighetsförvaltningen och av ekologiskt hållbart byggande. Anslaget används vidare för regionalt isolerade bostadsmarknader samt för undersökningar och utredningar som betjänar bostadspolitiska beslut för att undanröja och förebygga isolering och segregation. Anslaget används också för betalning av utgifterna för utvecklingsprojektet för ärendehantering och miljötillståndsverkens informationsförvaltning samt för övergångsperioden i anslutning till markanvändnings- och bygglagens ikraftträdande. Anslaget används dessutom för andra nödvändiga utvecklingsprojekt gällande informationssystem samt för forsknings- och utvecklingsprojekt i övrigt.

Forskningsprogrammet för ett miljökluster pågår fortfarande. Det gemensamma forskningsprogrammet med inriktning på oekoefektivitet inom produktionen kompletteras med olika delprogram som främjar en miljöanpassad infrastruktur, en hållbar utveckling av informationssamhället och ekologiskt byggande.

2000 anslag	53 951 000
1999 anslag	51 451 000
1998 bokslut	52 675 000

24. Internationellt samarbete (reservationsanslag 2 år)

Under momentet beviljas 26 400 000 mk.

Anslaget får användas till medlemsavgifter och betalningsandelar till internationella organisationer samt till utgifter som föranleds av deltagande i internationella organisationers möten och andra utrikesresor, internationella möten som ordnas i Finland, publicering av material på främmande språk samt annat internationellt bi- och multilateralt samarbete. Anslaget får också användas till betalning av ut-

gifter som föranleds av sakkunnigsamarbete i närområdena, av främjande av konvergensåtgärder i länder som ansökt om medlemskap i Europeiska unionen samt av planeringen av ett hållbart skogsbruk i nordvästra Ryssland.

Anslaget får användas till avlönande av personal i arbetsavtalsförhållande motsvarande högst tre årsverken för att sköta internationella uppgifter vid miljöministeriet.

2000 anslag	26 400 000
1999 anslag	26 400 000
1999 tilläggsb.	2 000 000
1998 bokslut	26 380 000

62. (35.99.61) Statlig medfinansiering för miljöministeriets vidkommande för projekt i vilka EU:s strukturfonder deltar (förslagsanslag)

Under momentet beviljas 10 000 000 mk.

År 2000 får beslut om bevilningsfullmakter fattas till ett belopp av sammanlagt 30 000 000 mk.

Anslaget får användas till betalning av statlig medfinansiering i projekt avsedda att genomföra målprogram och gemenskapsinitiativ som finansieras med medel ur Europeiska regionala utvecklingsfonden.

Anslaget utgör regionutvecklingspengar enligt 6 § lagen om regional utveckling.

Förklaring: Momentets rubrik har ändrats och anslaget under det har ändrats till förslagsanslag.

Avsikten är att anslaget skall användas för statlig medfinansiering då det gäller främjandet av naturvårdsprogram och stödandet av kommunernas styrning av markanvändningen, liksom projekt och åtgärder som främjar skyddet och vården av miljön, miljöteknologin och kunnandet samt skötseln av kulturarvet och landskapsvården.

Bevilningsfullmakten beräknas föranleda utgifter om 10 000 000 mk år 2000, 10 000 000 mk år 2001 och 10 000 000 mk år 2002.

2000 anslag	10 000 000
1999 anslag	25 500 000
1999 tilläggsb.	4 318 000
1998 bokslut	25 500 000

63. (35.99.62) EU:s miljöfunds deltagande i naturvårdsprojekt (reservationsanslag 3 år)

Under momentet beviljas 10 000 000 mk.

Anslaget får användas till utgifter som föranleds av projekt och pilotprojekt som delfinansieras ur EU:s miljöfond (LIFE) och som godkänns av Europeiska kommissionen.

Förklaring: EU-delfinansieringen av LIFE-projekten har bokförts som inkomst under moment 12.35.99. Vid dimensioneringen av anslaget har beaktats det låga antalet projekt som godkänts för delfinansiering ur LIFE-fonden år 1998.

2000 anslag	10 000 000
1999 anslag	24 000 000
1998 bokslut	38 984 000

65. Vissa understöd (reservationsanslag 3 år)
Under momentet beviljas 6 450 000 mk.

Anslaget får användas till betalning av understöd till riksomfattande naturskydds- och miljöorganisationer, till riksomfattande organisationer inom bostads- och byggnadsbranschen för informations- och upplysningsverksamhet, till betalning av understöd till projekt som främjar miljövärden i skärgården enligt 12 § lagen om främjande av skärgårdens utveckling (494/1981) samt till betalning av understöd till Håll Skärgården Ren rf och verksamhet som främjar avfallshanteringen i fjäl- len. Anslaget får även användas till stöd för verksamhet av projektnatur som främjar en hållbar utveckling samt miljöfostran och -upplysning.

En del av anslaget utgör regionutvecklings- pengar enligt 6 § lagen om regional utveckling.

2000 anslag	6 450 000
1999 anslag	7 450 000
1998 bokslut	7 300 000

Huvudtitel 36 STATSSKULDEN

Förklaring: Det nominella värdet av skuldbeloppet i budgetekonomin uppgick vid utgången av år 1998 till 404 mrd. mk. Skulden ökade med 0,7 %, medan den föregående år ännu hade ökat med 6,1 %.

Under år 1999 minskas skulden med drygt en miljard mark. Då den tillväxt som beror på kursförändringar i skulden i utländsk valuta beaktas beräknas skuldbeloppet uppgå till 407 mrd. mk vid utgången av 1999. Med de nettoamorteringar som ingår i denna budgetproposition minskar skuldbeloppet med 6 mrd. mk och det beräknas uppgå till 401 mrd. mk vid utgången av år 2000.

Vid utgången av år 1998 utgjorde skulden i budgetekonomin 58,9 % av bruttonationalprodukten och vid utgången av 1999 beräknas den utgöra 57,0 %. Vid utgången av 2000 beräknas den utgöra 53,3 %. Hela statsskulden utgör då 55,3 % av bruttonationalprodukten.

Beloppet av utgifterna för skötseln av skulden i budgetekonomin utgjorde 15,3 % av statens utgifter år 1998. I budgeten för 1999 är motsvarande andel 15,2 % och av slutsumman i denna budgetproposition utgör utgifterna för skötseln av statsskulden 14,4 %.

Förvaltningsområdets utgifter kapitelvis 1998-2000

	År 1998 bokslut 1000 mk	År 1999 statsbudget 1000 mk	År 2000 förslag 1000 mk	Ändring 1999-2000 ±1000 mk ±%	
01. Ränta på skulden i finska mark och i euro	17 561 424	19 125 000	18 324 000	-	801 000 - 4
02. Ränta på den övriga skulden i EMU-valutor	6 880 248	5 523 616	5 246 830	-	276 786 - 5
03. Ränta på skulden i utländsk valuta	4 906 379	3 833 384	4 071 170	+	237 786 + 6
06. Amorteringar på statsskulden	—	250 000	6 010 000	+	5 760 000 +2 304
09. Övriga utgifter för statsskulden	389 623	130 200	148 000	+	17 800 + 14
Sammanlagt	29 737 674	28 862 200	33 800 000	+	4 937 800 + 17

01. Ränta på skulden i finska mark och i euro

90. Ränta på skulden i finska mark och i euro 18 324 000 000 mk.
(förslagsanslag) Anslaget får användas till betalning av ränta på skulden i finska mark och i euro, av preskriberade utgifter.

Under momentet beviljas ett nettoanslag om

berade räntor samt även av ränta som föranleds av kortfristig tillfällig finansiering och till betalning av emissionsprisnedsättningar och kapitalförluster.

Förklaring: Vid utgången av år 1998 var den genomsnittliga effektiva räntan på skuldbeloppet i finska mark 6,56 %. Vid dimensioneringen av anslaget har även beaktats räntekostnaderna för 1999 och 2000 års upplåning och för utgifter som föranleds av skötseln av skulden samt emissionsvinster och ränteinkomster.

Utgifter och inkomster:	mk
Bruttoutgifter	19 131 000 000
Obligationslån för allmänheten	819 000 000
Serieobligationslån	16 506 000 000
Skuldförbindelselån	484 000 000
Lån av statens pensionsfond	426 200 000

Skuldebrevslån av pensionsstiftelser	101 500 000
ECU-lån	199 300 000
Övriga lån	155 000 000
Emissionsprisnedsättningar	50 000 000
Kapitalförluster	390 000 000
Bruttoinkomster	807 000 000
Emissionsvinster	354 000 000
Ränteinkomster	453 000 000
Nettoutgifter	18 324 000 000

2000 anslag	18 324 000 000
1999 anslag	19 125 000 000
1999 tilläggsb.	988 000 000
1998 bokslut	17 561 424 067

02. Ränta på den övriga skulden i EMU-valutor

90. (36.03.90, delvis) *Ränta på den övriga skulden i EMU-valutor* (förslagsanslag)

Under momentet beviljas ett nettoanslag om 5 246 830 000 mk.

Anslaget får användas till betalning av ränta och preskriberade räntor på skulden i EMU-valutor samt av emissionsprisnedsättningar och kapitalförluster.

Förklaring: Vid utgången av år 1998 var den genomsnittliga effektiva räntan på skuldbeloppet i EMU-valutor 6,85 %. Vid dimensioneringen av anslaget har beaktats de

räntekostnader som föranleds av skötseln av skulden år 2000.

Utgifter och inkomster:	mk
Bruttoutgifter	5 246 830 000
Lån i tyska mark	2 356 690 000
Florinlån	304 520 000
Lån i franska franc	2 025 140 000
Övriga lån i EMU-valutor	260 480 000
Kapitalförluster	300 000 000
Bruttoinkomster	0
Nettoutgifter	5 246 830 000

2000 anslag	5 246 830 000
1999 anslag	5 523 616 000
1998 bokslut	6 880 248 270

03. Ränta på skulden i utländsk valuta

90. (36.03.90, delvis) Ränta på skulden i utländsk valuta (förslagsanslag)

Under momentet beviljas ett nettoanslag om 4 071 170 000 mk.

Anslaget får användas till betalning av ränta och preskriberade räntor på skulden i utländska valuta och även till betalning av ränta på kortfristig tillfällig finansiering samt emissionsprisnedsättningar och kapitalförluster.

Förklaring: Vid utgången av år 1998 var den genomsnittliga effektiva räntan på skuldbeloppet i utländsk valuta 6,56 %. Vid dimensioneringen av anslaget har dessutom beaktats de räntekostnader som föranleds av skötseln av skulden år 2000.

Utgifter och inkomster:	mk
Bruttoutgifter	4 071 170 000
Dollarlån	1 153 640 000
Pundlån	1 531 190 000
Schweizerfrancslån	266 290 000
Yenlån	802 230 000
Lån i övriga valutor utanför EMU	43 820 000
Kapitalförluster	274 000 000
Bruttoinkomster	0
Nettoutgifter	4 071 170 000

2000 anslag	4 071 170 000
1999 anslag	3 833 384 000
1999 tilläggsb.	-448 000 000
1998 bokslut	4 906 378 513

06. Amorteringar på statsskulden

94. Nettoamorteringar (förslagsanslag)

Under momentet beviljas 6 010 000 000 mk.

Anslaget får användas till betalning av amorteringar på statsskulden under förutsättning att amorteringarna överskrider inkomsterna av statens nya lån.

Förklaring: År 2000 har amorteringarna på den statsskuld i finska mark och i euro som löper på längre tid än 12 månader beräknats uppgå till 15 160 000 000 mk och amorteringarna på den statsskuld i utländsk valuta som löper på längre tid än 12 månader till 22 040 000 000 mk, dvs. sammanlagt

37 200 000 000 mk. Då avsikten är att uppta nya långfristiga lån till ett belopp av åtminstone 31 190 000 000 mk, återstår 6 010 000 000 mk för nettoamorteringar. I samband med budgetpropositionen avläts till riksdagen en proposition angående fullmakter för statsrådet att uppta lån år 2000.

2000 anslag	6 010 000 000
1999 anslag	250 000 000
1999 tilläggsb.	1 001 000 000

09. Övriga utgifter för statsskulden

21. Arvoden och andra utgifter för statsskulden (förslagsanslag)

Under momentet beviljas 148 000 000 mk.

Anslaget får användas till betalning av utgifter som föranleds av förberedelser för upptagande av lån i finska mark, i euro och i utländska valuta, upptagande och emittering av lån,

återbetalning av lån, växling av ränta och valuta, utgifter som direkt eller indirekt förorsakas av garderingsavtal, sakkunnigarvoden och andra arvoden samt till betalning av övriga utgifter. Anslaget får användas även till betalning av kostnader för anskaffning av kortfristig tillfällig finansiering samt av kostnader som staten orsakas av Statens bostadsfonds medelsanskaffning genom värdepapperisering.

Förklaring: År 1998 utgjorde emitteringskostnaderna utan emissionsprisnedsättningarna 0,05 % av det lyfta lånekapitalet. Vid dimensioneringen av anslaget har kostnaderna för det nuvarande skuldbeloppet samt för upplåningen och skötseln av skulden under åren 1999-2000 beaktats.

Anslaget beräknas fördela sig enligt följande:

Utgifter för lån i utländsk valuta:	mk
emitteringskostnader	3 000 000
kostnader för värdepapperisering	25 000 000
ombudsmannarvoden	15 000 000
övriga utgifter	10 000 000
Utgifter för lån i mark och i euro:	
emitterings- och försäljningsprovisioner	35 000 000
inlösningsprovisioner	43 000 000
reserveringsprovisioner	2 000 000
övriga utgifter	15 000 000
Sammanlagt	148 000 000

2000 anslag	148 000 000
1999 anslag	130 200 000
1998 bokslut	389 623 223

*Bilaga nr 1 till Regeringens proposition till
Riksdagen om statsbudgeten för 2000¹⁾*

EKONOMISK ÖVERSIKT

1) Regeringen har inte behandlat bilagan. Den är avsedd som bakgrundsmaterial till budgetpropositionen.

Innehåll

	Sid.		Sid.
1 Allmän översikt	3	8 Konsumtion	49
2 Den internationella ekonomin	14	9 Investeringar	52
3 Utrikeshandel	22	Fasta investeringar	52
Export	22	Lagerinvesteringar	55
Import	25	10 Den offentliga ekonomin	56
Bytesbalansen	26	Staten	56
4 Produktion	29	Lokalförvaltningen	59
Jord- och skogsbruk	29	Socialskyddsfonderna	62
Industri	30	De offentliga samfunden	66
Byggen	33	Budget propositionen för år 2000	72
Privata tjänster	35	11 Den finansiella jämvikten och finansmarknaden	77
Totalproduktionen	37	Ekonomiska tilldragelser 1.1.1998-1.9.1999	81
5 Arbetskraften	40	Bilagetabeller	94
6 Kostnader och priser	44		
7 Inkomster	47		

I tabellerna använda symboler

- Ingenting att meddela
- 0 Storheten är mindre än hälften av den använda enheten
- .. Ingen uppgift har erhållits
- Logiskt omöjligt att återge
- * Förhandsuppgift
- ** Prognos

Varje tal i tabellerna har avrundats separat. Härav följer att summorna inte alltid stämmer.

1 Allmän översikt

Konjunkturer

Sannolikheten för de kriser som hotat utsikterna för den internationella ekonomin har under årets lopp avtagit markant. Den ekonomiska utvecklingen i Europa håller på att återhämta sig enligt förväntat, kostnads- och prisökningarna förblir under kontroll, och räntorna förblir låga.

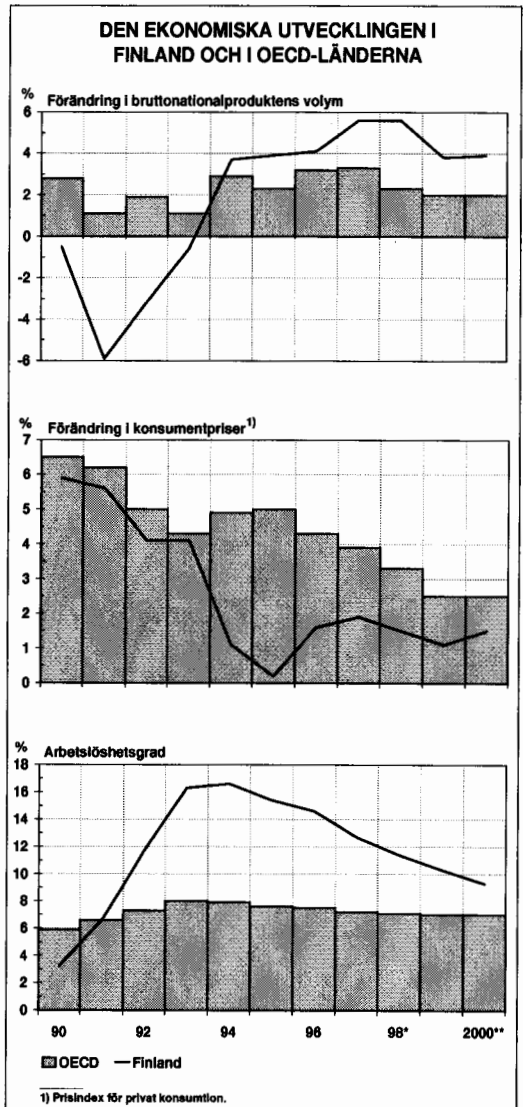
För Finlands del är de ekonomiska utsikterna totalt sett positiva. Kostnadsutvecklingen har förblivit moderat, och sysselsättningen har ökat snabbt. Volymen av totalproduktionen beräknas i år gå upp med 3,8 % från fjolårsnivå. Arbetslöshetsgraden sjunker till omkring 10,3 % från senaste års 11,4 %. I praktiken uppnås en jämvikt i statsekonomin i år och överskottet inom den offentliga ekonomin växer till 3 % i förhållandet till totalproduktionen.

Om världshandeln och framför allt EU-ländernas ekonomi hämtar sig som förutsett, kan exportökningen bli snabbare nästa år under förutsättning att löneförhöjningarna blir moderata. Totalproduktionen ökar då i samma takt som i år, med 4 %. Sysselsättningsgraden beräknas stiga till 66½ % och arbetslöshetsgraden sjunka till 9,3 %.

Den internationella ekonomin

Den instabilitet som i två års tid prövat världsekonomin har avtagit under våren och sommaren, för finanskriserna breder inte mera ut sig, tack vare bl.a. stora internationella stödpaket och skuldsaneringar.

Figur 1.



1 Allmän översikt

Världshandeln växer i år med omkring fyra procent, något mindre än senaste år. Nästa år väntas tillväxten bli klart snabbare, när utvecklingsländernas import återhämtar sig, också världshandelspriserna torde nästa år stiga något, när efterfrågan i Asien normaliseras. Den globala totalproduktionen beräknas i år gå upp med 2½ %.

Störningarna på finansmarknaden har ökat den allmänna försiktigheten bland de internationella placerarna, och placeringarna på de mest riskbenägna marknaderna har minskat. En stor del av kapitalrörelserna har sökt sig till Förenta staterna, vilket har hållit dollarn stark och stött den inhemska efterfrågan i USA.

Konjunkturerna i industriländerna har i ett par års tid utvecklats i otakt, men tillväxt-differenserna krymper nu. I Förenta staterna avtar den starka tillväxten i totalproduktionen, i Japan har den stimulerande ekonomiska politiken hejdat produktionsnedgången, och i EU-länderna håller konjunkturerna åter på att stärkas. Totalproduktionen i OECD-länderna väntas i år gå upp med i medeltal 2 %.

Industriländernas genomsnittliga arbetslöshetsgrad beräknas hålla sig kring 7 %; i EU-länderna väntas den sjunka till omkring 10 %.

Utrikeshandeln

Exporten håller långsamt på att återhämta sig från svårigheterna under hösten och vintern. Exporten till Västeuropa väntas gå upp när den ekonomiska tillväxten i EU-området småningom blir snabbare. Exporten till Ryssland och Ostasien är alltjämt i svårigheter, exporten till Ryssland på grund av rubelkraschen och exporten till Asien på grund av det låga kapacitetsutnyttjandet i

	1998*	1999**	2000**
	procentuell förändring		
BNP-volym			
EU	2,8	2	2 1/2
OECD	2,3	2	2
OECD, vägd med Finlands exportandelar	2,8	2	2 1/2
Utrikeshandels volym			
OECD, varuexport	4,6	3 1/2	5 1/2
OECD, varuimport	7,1	5 1/2	5 1/2
Världsmarknadspriser på råvaror			
HWWA-index(1)			
exkl. energi	-13,7	-5	2
energiråvaror	-29,0	15	4
Konsumentpriser(2)			
EU	1,5	1 1/2	1 1/2
OECD	3,3	2 1/2	2 1/2

Källa: OECD och ekonomiska avdelningen.
 1) I US-dollar.
 2) Den privata konsumtionens prisindex.

krisländerna. Årets exportökning, som har beräknats till 3½ %, är i hög grad beroende av exporten av telekommunikationsutrustning, men exportorderna har under sommaren ökat också inom metallbasindustrin. Också inom skogsindustrin har exportutsikterna under sommaren blivit något ljusare, men exportpriserna i medeltal blir klart lägre än senaste år. Exporten av konsumtionsvaror försvåras alltjämt av den ekonomiska situationen i Ryssland, och särskilt livsmedelsexporten blir klart mindre än i fjol.

Importökningen upprätthålls till stor del av importen av råvaror och insatsvaror för den växande industriproduktionen; importen av investeringsvaror ökar bara en aning på grund av industrins svaga investeringar, men efterfrågan på hållbara konsumtionsvaror och därmed också importen av dem är alltjämt livlig. Importvolymen beräknas i år öka med 4 % och importpriserna blir i ge-

nomsnitt något lägre än senaste år, trots att priserna på oljeprodukter har stigit kraftigt. Bytesförhållandet försämras markant, och överskottet i handelsbalansen blir något mindre än senaste år. Också underskottet i bytesbalansen krymper, men ligger trots det nära 5 % av totalproduktionen.

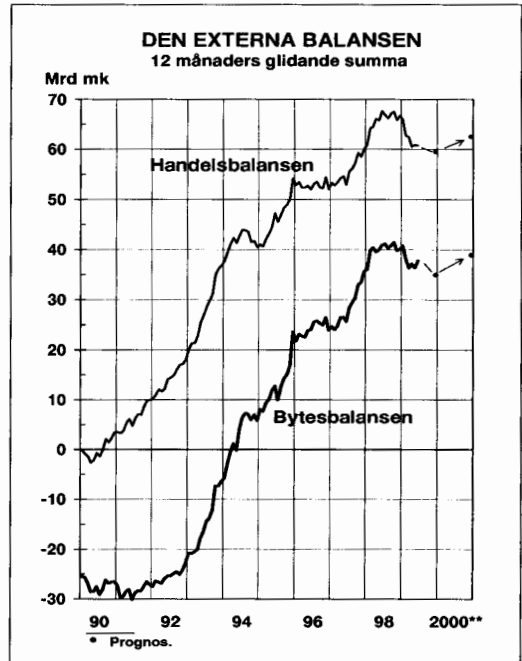
Konsumtionen

Den privata konsumtionen växer kännbart också i år, även om tillväxttakten blir långsammare än senaste år. Hushållens förtroende för de ekonomiska utsikterna är rätt starkt, sysselsättningen förbättras stadigt, och hushållens finansiella ställning är åter i genomsnitt god. Hushållens disponibla realinkomst beräknas stiga med 4 %; när spargraden ligger på ungefär samma nivå som i fjol tilltar den privata konsumtionen likaså med 4 %. Snabbast ökar alltså anskaffningarna av hållbara konsumtionsvaror. Hushållens skuldsättning börjar i år stiga, till följd av de ökande bostadsinvesteringarna.

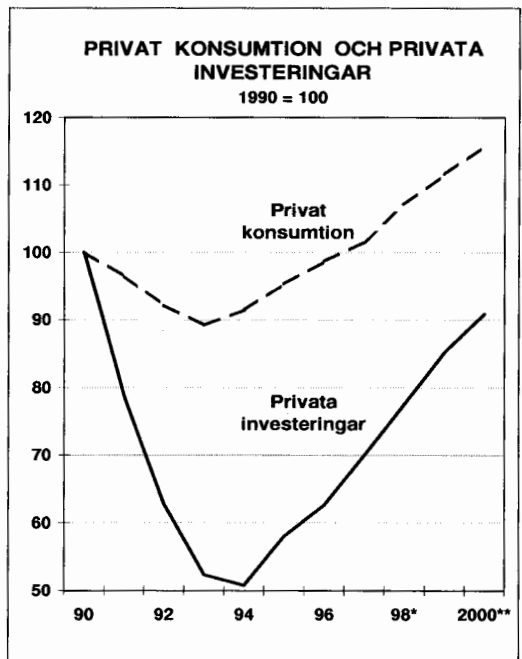
Investeringar

Investeringarnas tillväxttakt avtar något från fjolåret, och tyngdpunkten förskjuts från de senaste åren snabbt ökade byggnadsinvesteringarna till investeringar i maskiner och anordningar, vilka ökar särskilt inom servicenäringsarna. Industrins investeringsförutsättningar är i sig gynnsamma på grund av de låga räntorna och de starka finansieringsstrukturerna. Men framtidsutsikterna anses vara osäkra, och industrins investeringar väntas inte öka nämnvärt. Handels investeringar fortsätter att öka snabbt, för konjunkturutsikterna inom konsumtionsefterfrågan är gynnsamma och lönsamheten god.

Figur 2.



Figur 3.



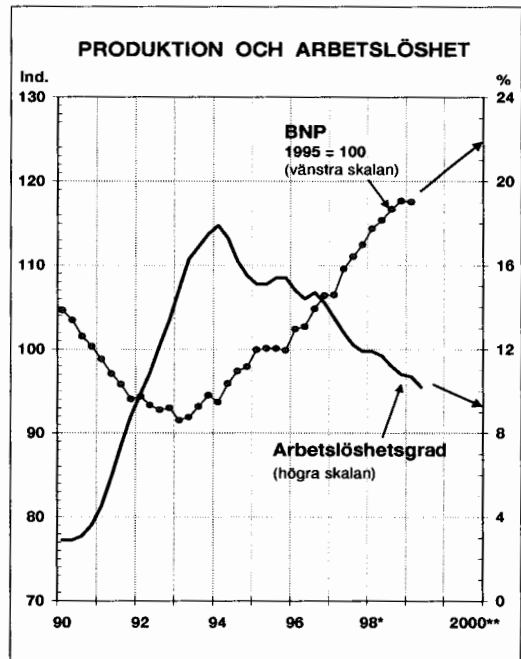
Totalproduktionen

Tillväxten inom totalproduktionen har under de senaste åren i hög grad byggt på exporten. Men läget förändrades radikalt senaste höst, när exportökningen stannade av på grund av kriserna i Ryssland och Ostasien samtidigt som den inhemska efterfrågan fortsatte att växa kraftigt. I början av detta år ser tillväxten i totalproduktionen ut att ha blivit långsammare. Men tillväxten vilar på stadig grund såtillvida att alla sektorer är stadda i tillväxt, om än den ökande industriproduktionen till stor del har byggt på telekommunikationsutrustningens framgångar. Mot slutet av året väntas produktions-tillväxten åter bli snabbare, och volymen av totalproduktionen bli 3,8 % större än i fjol. Industrins tillväxtbas breddas när bl.a. den internationella efterfrågan på skogsindustriprodukter åter ökar, och byggandet samt produktionen av privata tjänster förblir livliga.

Arbetskraften

Efterfrågan på arbetskraft fortsätter att öka snabbt, tack vare den starka ekonomiska tillväxten särskilt inom de sysselsättande inhemska sektorerna. Sysselsättningsgraden stiger i år till närmare 66 %. Nya arbetsplatser uppstår främst inom byggande och servicenäringar, medan arbetsplatserna inom industrin ökar bara litet. I och med att arbetstillfällena förbättras ökar också utbudet av arbetskraft, delvis också genom de effektiverade arbetskraftsåtgärderna. Arbetslöshetsgraden beräknas i år sjunka till i medeltal 10,3 %, en dryg procentenhet mindre än senaste år. Antalet personer som omfattas av arbetskraftspolitiska specialåtgärder minskar något från fjolåret, men förblir drygt 4 % av utbudet av arbetskraft.

Figur 4.



	1998*	1999**	2000**
	procentuell förändring		
Sysselsatt arbetskraft	2 1/2	3	1 1/2
primärproduktion	-6	-1 1/2	-4
industri och byggverksamhet	3 1/2	2	1 1/2
servicenäringsar	3	3 1/2	2 1/2
Arbetsproduktivit	4	2	2 1/2
	procent		
Arbetskraftskvot	64 1/2	65 1/2	65 1/2
Arbetslöshetsgrad	11 1/2	10 1/2	9 1/2
	1 000 personer		
Immigration (netto)	3 1/2	4	4

Kostnader och priser

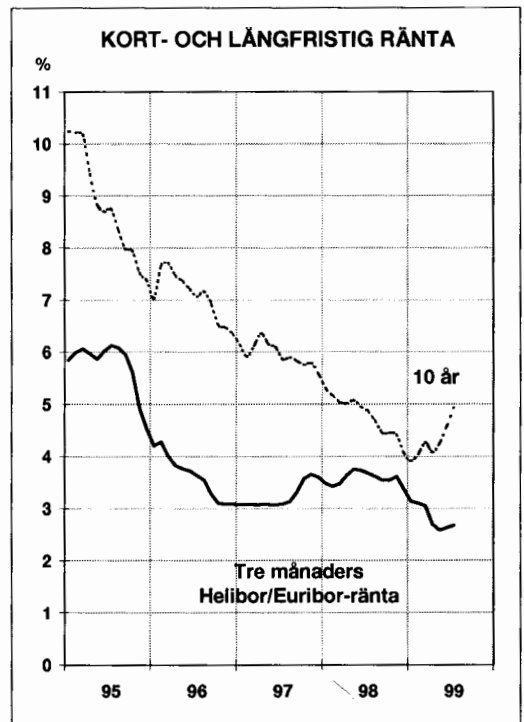
Konsumentpriserna har i år stigit i något snabbare takt. Senaste års branta nedgång i importpriserna avstannade efter årsskiftet, och stegringen i världsmarknadspriserna på energiråvaror har kännbart höjt också de inhemska konsumentpriserna. Å andra sidan stiger lönerna mindre än senaste år, och räntorna har fortsatt att sjunka. Löneglidningarna beräknas förbli relativt små, även om utvecklingen kan påskyndas inom vissa branscher och regioner. Kostnads- och prisstegringen förblir totalt sett moderat; konsumentprisindex beräknas stiga med i genomsnitt en procent från fjolåret. Den starkt ökande efterfrågan har synats närmast på bostadsmarknaden i huvudstadsregionen, där priserna på de mest eftertraktade områdena snabbt har stigit till toppnoteringarna för ett årtionde sedan.

Finansmarknaden

Räntorna har förblivit låga i euroområdet, även om de långa marknadsräntorna har börjat stiga i takt med räntestegringen i USA och de förbättrade tillväxtutsikterna i Europa. Den finska finansmarknaden har förblivit rätt lugn, och även utsikterna är relativt positiva. Kreditökningen har visserligen varit rätt märkbar i år, här bidrar investeringsbehoven, den låga utlåningsräntan och de stabila ränteutsikterna samt de goda resultatförväntningarna. I och med att den offentliga sektorns lånestock börjar minska uppstår det rum för en ökad skuldfinansiering inom den privata sektorn.

	1998*	1999**	2000**
	procentuell förändring		
Index för förtjänstnivån	3,7	2 1/2	4
Index för förtjänstnivån, real	2,3	1 1/2	2
Konsumentprisindex	1,4	1	1 1/2
Arbetskostnader i fabriksindustrin (per producerad enhet)	-1,1	- 1/2	-1
Hushållens disponibla realinkomst	5,2	4	2 1/2

Figur 5.



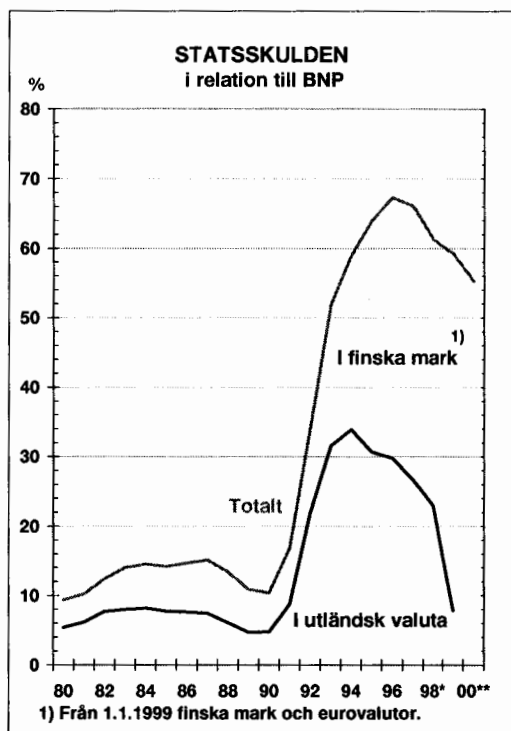
Den offentliga ekonomin

Statsekonomin förstärks klart i år, för inkomsterna fortsätter att öka tack vare den gynnsamma ekonomiska utvecklingen, och totalutgifterna blir nominellt något mindre än senaste år. De arbetslöshetsrelaterade inkomstöverföringarna minskar, och ränteutgifterna går ner. Finansunderskottet beräknas inte bli mer än 0,3 % av totalproduktionen. Statens nettoamorteringar på lånen är drygt en miljard mark, men på grund av förändringar i valutakurserna kan skuldbeloppet i mark bli något högre än senaste år. Skulden i förhållande till nationalprodukten blir dock under 60 %, vilket är första gången sedan 1994.

Också kommunernas och samkommunernas ekonomi stärks ytterligare år 1999, trots att skatteinkomsterna ökar långsammare när förvärvsinkomstavrdraget och avdraget för inkomstens förvärvande höjs. Skillnaderna i de olika kommunernas finansieringssituation förblir stora bl.a. till följd av flyttningsrörelsen och förändringarna i samfundsskatteandelarna.

De offentliga samfundens ekonomi har förbättrats markant i och med att statskonomin har förbättrats, den kommunala ekonomin är av hävd i det närmaste i balans och socialskyddsfonderna visar ett överskott. I år stiger överskottet i hela den offentliga ekonomin redan till ca 3 % av totalproduktionen. De offentliga samfundens skuldförhållande (EMU-skulden/BNP) minskar samtidigt snabbt till följd av att finansieringssituationen förbättrats och nationalprodukten vuxit; skuldförhållandet beräknas i slutet av detta år redan sjunka till 46½ %.

Figur 6.



	1998	1999**	2000**
	miljarder mark		
Statsekonomin			
inkomster	204,2	202,2	211,0
utgifter	204,6	202,9	204,3
nettofinansieringsbehov (-)	-0,3	-0,8	6,6
skuld	420,3	423,2	416,0
	i procent av BNP		
Offentliga samfund			
skattegrad	46,2	46,7	46,8
utgifter	52,1	50,4	48,9
finansiellt sparande (EMU)	0,9	3,1	4,7
skuld (EMU)	49,7	46,6	42,9

År 2000

Utgångsläget för den finska ekonomin verkar bra också inför år 2000; Europas ekonomi håller på att återhämta sig, och exportens konkurrensförmåga är utmärkt, hushållens och företagens finansieringsläge är gott och räntorna väntas förbli låga. Till osäkerhetsfaktorerna hör närmast den internationella ekonomiska utvecklingen och följande inkomstavgifter, som väsentligt påverkar kostnadsutvecklingen och företagets framtidsförväntningar, dvs. investeringsmiljön.

Om den internationella ekonomin återhämtar sig som förutspått, kan exportökningen väntas bli betydligt snabbare än i år. Tillväxttakten för både privata investeringar och privat konsumtion väntas inte förändras nämnvärt från i år. Totalproduktionen ökar då ungefär i samma takt som i år, ca 4 %. Den ekonomiska tillväxten har alltså en god inverkan på sysselsättningen, så sysselsättningsgraden beräknas stiga till 66½ % och arbetslöshetsgraden sjunka till 9,3 %. Branschvisa och regionala flaskhalsar i arbetskraften blir mera allmänna, och den starka flyttningsrörelsen till huvudstadsregionen fortsätter.

De allmänna produktionsflaskhalsarna kan så småningom hota stabiliteten i den allmänna kostnadsnivån och den goda sysselsättningsutvecklingen. På grund av den starka efterfrågan och de låga räntorna finns särskilt på bostadsmarknaden en risk för överhettning. Om höstens löneförhöjningar är moderata i stil med de två senaste avtalen, är det dock möjligt att huvudsakligen undvika att överhettningens risker realiseras och breder ut sig. Stegningen i konsumentprisindex blir då vid knappt två procent.

Statsekonomi kommer nästa år att uppnå ett överskott, för första gången sedan 1990. Finansöverskottet enligt nationalräkenskaper beräknas bli drygt ½ % av totalproduktionen. När dessutom den kommunala ekonomin ytterligare förstärks och socialskyddsfondernas överskott växer, stiger hela den offentliga sektorns finansöverskott till drygt 4½ % av nationalprodukten. De offentliga samfundens skuldförhållande minskar samtidigt snabbt, och beräknas i slutet av nästa år vara 43 %, då det som högst år 1994 var nästan 60 %.

1 Allmän översikt

1. Balansen för tillgång och efterfrågan

	1998*	1996	1997	1998*	1999**	2000**
	mrđ. mk					
BNP till marknadspris	686	4,1	5,6	5,6	3,8	3,9
Import av varor och tjänster	209	6,3	11,4	9,4	4,0	5,3
Totalutbud	895	4,6	6,9	6,5	3,8	4,2
Export av varor och tjänster	270	6,1	14,2	9,6	3,7	6,1
Konsumtion	491	3,2	2,9	4,3	3,1	2,9
privat	345	3,5	2,9	5,5	4,2	3,7
offentlig	147	2,5	2,9	1,4	0,6	0,7
Bruttobildning av fast kapital	127	8,4	11,7	9,0	7,8	5,7
privat	107	8,0	11,5	11,0	9,9	6,7
offentlig	20	10,6	12,6	-0,2	-2,9	0,2
Lagerförändring(1)						
(inkl. statistisk differens)	7	-0,1	-0,4	-0,1	-0,1	-0,1
Totalefterfrågan	895	4,6	6,9	6,5	3,8	4,2
inhemsk efterfrågan						
(inkl. statistisk differens)	625	3,9	3,9	5,1	3,9	3,4

(1) Mrđ. mk och inverkan på förändringen i den totala efterfrågan, i procentenheter.

	1998*	1996	1997	1998*	1999**	2000**
	andel, %					
BNP till marknadspris	76,7	0,6	2,0	2,7	0,5	1,5
Import av varor och tjänster	23,3	0,4	0,6	-3,1	-0,6	2,6
Totalutbud	100,0	0,5	1,7	1,3	0,2	1,7
Export av varor och tjänster	30,2	-0,6	-1,0	-1,3	-3,7	1,4
Konsumtion	54,9	1,9	1,7	1,9	1,4	1,8
privat	38,5	1,6	1,9	1,5	1,1	1,5
offentlig	16,4	2,7	1,2	2,9	2,2	2,7
Bruttobildning av fast kapital	14,1	-0,1	2,5	3,4	3,7	2,7
privat	11,9	0,1	2,7	3,5	3,8	2,7
offentlig	2,2	-1,0	1,6	2,2	2,7	2,7
Lagerförändring						
(inkl. statistisk differens)	0,8
Totalefterfrågan	100,0	0,5	1,7	1,3	0,2	1,7
inhemsk efterfrågan						
(inkl. statistisk differens)	69,8	1,0	3,0	2,5	1,9	2,0

Utsikter på medellång sikt

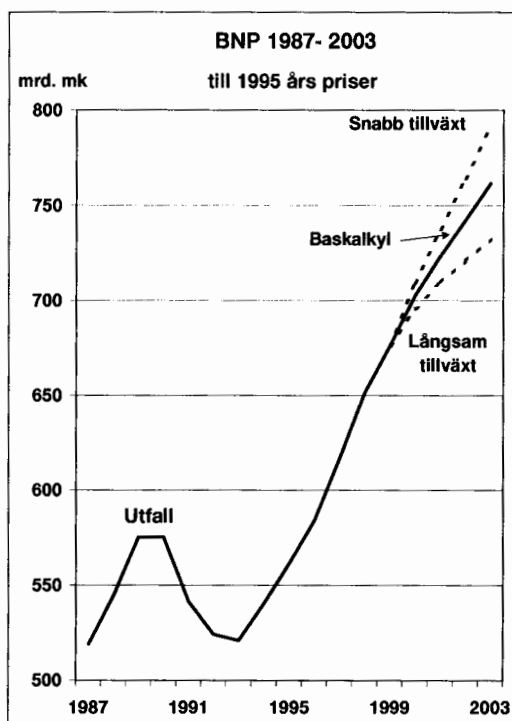
Ekonomin har under de senaste fem åren vuxit i en medeltakt av $4\frac{1}{2}$ % per år, och utvecklingen har i huvudsak varit balanserad. Inflationen har förblivit låg, realräntan har sjunkit och bytesbalansen är fortsatt positiv. Också de övriga obalanser som tyngt samhällsekonomin har lindrats, för arbetslösheten har minskat och statsekonomin har uppnått ett överskott.

Under de närmaste åren emotses en fortsatt gynnsam utveckling. Den exceptionellt långvariga och kraftiga ekonomiska tillväxten väntas dock avta under de följande fem åren och närma sig tidigare konstaterade tillväxtsiffror. Tillväxten i den finska samhällsekonomin beräknas i medeltal bli över 3 % per år under perioden 1999–2003. Detta är ca $\frac{1}{2}$ % över det långsiktiga medeltalet.

Den ekonomiska återhämtningen efter depressionen i början av 1990-talet byggde i hög grad på exportökningen, som möjliggjordes av den fortsatt goda pris konkurrensförmågan, den exportstödande finanspolitiska linjen, och kompetensen på de högteknologiområden som fått allt större världsekonomisk betydelse. Så långt kvarstår de goda förutsättningarna för en relativt gynnsam exportutveckling.

På kort sikt upprätthålls den ekonomiska tillväxten både av den gynnsamma exportutvecklingen och av den fortsatta starka inhemska efterfrågan. Hushållens inkomster beräknas under översiktsperioden nominellt stiga i medeltal 5 % och reellt 3 % per år. Samhällsekonomin positiva utveckling hittills har stärkt konsumenternas förtroende och tro på framtiden. Den positiva inkomst-

Figur 7.



utvecklingen och det förbättrade förtroendet har skapat förutsättningar för en kraftigt växande konsumtionsefterfrågan några år framöver. På medellång sikt väntas dock nedgången i hushållens spargrad avstanna och tillväxten i konsumtionsefterfrågan bli långsammare.

Att företagen har behållit sin goda konkurrensförmåga och lönsamhet har möjliggjort en fortsatt snabb investeringssökning. De inhemska investeringarna har dock delvis begränsats av företagens strävan att stärka sina positioner på den internationella marknaden genom att mer än

1 Allmän översikt

tidigare investera utomlands. På medellång sikt beräknas investeringsgraden stiga ytterligare, dock under förutsättning att företagets konkurrensförmåga förblir god.

Den kraftigare tillväxten i den inhemska efterfrågan stärker den ekonomiska tillväxtens sysselsättande inverkan. Produktivitetsökningen beräknas därmed bli långsammare och på medellång sikt stanna vid drygt 2 %. Sysselsättningen förutses bli bättre under hela översiktsperioden, men förbättringen blir klart långsammare mot slutet av perioden. Den väntade avmattningen i den ekonomiska tillväxten syns som en mera dämpad ökning i efterfrågan på arbetskraft.

Till följd av den fortsatt snabba ekonomiska tillväxten har också utbudet av arbetskraft ökat kraftigt, när sysselsättningsläget har förbättrats. Utbudet av arbetskraft beräknas fortsätta att växa snabbare än befolkningen i arbetsför ålder på medellång sikt. Detta begränsar delvis nedgången i arbetslösheten, men arbetslöshetsgraden väntas dock vara under 9 % år 2003.

På medellång sikt hotas den gynnsamma ekonomiska utvecklingen dock av osäkerheten beträffande den inhemska kostnadsutvecklingen. Med den snabba tillväxten har faran för löneinflation tilltagit. Men om man lyckas genomföra den ekonomiska politiken planenligt finns det förutsättningar att pris- och kostnadsutvecklingen skall kunna fortsätta att stöda den ekonomiska tillväxten också under de närmaste åren. För arbetsmarknadens del förutsätter detta moderata arbetsmarknadsuppbyggnader. När valutan är gemensam kommer en stegring i kostnaderna på hemmavärdet snabbt till synes i att

sysselsättningsutvecklingen blir sämre än väntat.

Förutom kostnadsutvecklingen kan ett problem på medellång sikt bli att arbetslösheten blir strukturell. Arbetslösheten tycks allt mer drabba samma personer. Den genomsnittliga arbetslöshetstiden har hela tiden stigit, och är för närvarande 53 veckor. Denna utveckling väntas fortgå.

Utsikter för den offentliga ekonomin på medellång sikt¹⁾

Det statsfinansiella läget, som kraftigt försämrades genom depressionen i början av 1990-talet, har målmedvetet förbättrats under de senaste åren. Sparprogrammen i kombination med den fortsatt snabba ekonomiska tillväxten har åter möjliggjort ett överskott i statens ekonomi.

Enligt regeringsprogrammet skall statens utgifter under hela valperioden reellt hållas högst på nivå med den ordinarie budgeten för 1999. Enligt den utgiftsram som godkändes i maj 1999 kan när räntor och amorteringar sjunker övriga utgifter under regeringsperioden stiga reellt med ca 1/2 % per år. Den beräknade utvecklingen inom den offentliga sektorn på medellång sikt, som beskrivs närmare i revideringen av Finlands stabilitetsprogram, bygger i fråga om statens utgifter på utgiftsramen.

Regeringen är beredd att lindra inkomstskatterna och socialförsäkringsavgifterna med 10–11 miljarder mark under regeringsperioden. Sådana lindringar kräver dock en

1) Utsikterna för den offentliga ekonomin beskrivs närmare i revideringen av Finlands stabilitetsprogram, som publiceras parallellt med budgetpropositionen i september 1999.

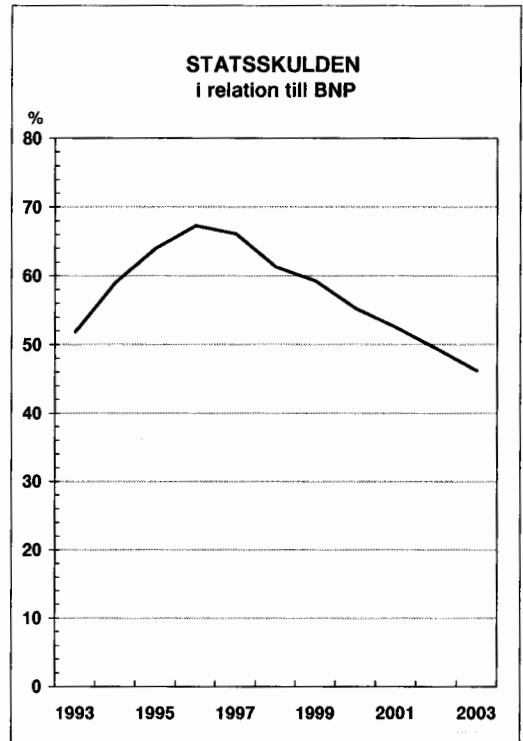
fortsatt stark ekonomisk tillväxt, moderata inkomstpolutiska lösningar och utvecklande av skattestrukturen. Inga beslut om skattesänkningar har fattats, men kalkylen på medellång sikt bygger på det beräknings-tekniska antagandet att skattesänkningarna genomförs i jämnstora rater under åren 2001–2003.

Enligt kalkylen kommer nettoutlåningen, som anger statens finansieringsbalans, år 2003 att stiga till nästan 1½ % av totalproduktionen. Statens skuldsättning sjunker under kalkylperioden, men förblir oroande hög med tanke på utgiftstrycken till följd av att befolkningen åldras och att det finns risker med konjunkturutvecklingen. En sådan skuldsättningsnivå som rådde i slutet av 1980-talet (drygt 10 % av totalproduktionen) är ännu inte inom synhåll.

Förutom staten omfattar den offentliga sektorn även lokalförvaltningen, i Finland närmast kommunerna, och socialskyddsfonderna. Kommunernas finansiella ställning har som helhet betraktad varit tillfredsställande under de senaste åren, men skillnaderna mellan kommunerna är stora. På medellång sikt förblir lokalförvaltningens finansiella situation i stort sett i balans.

Socialskyddsfondernas finansiella sparande förblir i det närmaste oförändrat under de närmaste åren, och det finns inga tryck att höja socialskyddsavgifterna. Arbetslöshetsförsäkringspremierna kan t.o.m. sänkas. Med tanke på finansieringen av socialskyddet är åren 1999–2003 en tid av beredskap, när de stora åldersklasserna ännu deltar i arbetslivet. Socialskyddsfondernas överskott beräknas förbli 3–3½ % av totalproduktionen under de följande fem åren.

Figur 8.



Totalt sett kan den offentliga ekonomin på medellång sikt utvecklas tillfredsställande, om den väntade ekonomiska tillväxten slår in, ökningen i de offentliga utgifterna begränsas enligt regeringsprogrammet och beskattningen verkställs planenligt. Den offentliga ekonomins finansöverskott växer närmast tack vare statsekonomins förbättrade finansiella ställning. Om statens inkomster under översiktsperioden utvecklas på beräknat relativt positivt sätt, stiger hela den offentliga ekonomins finansiella överskott till närmare 5 % i förhållande till nationalprodukten.

2 Den internationella ekonomin

Den instabilitet som i två års tid har stört **världsekonomin** har under de senaste månaderna avtagit markant. Den finanskris som spred sig från Asien till Ryssland och Latinamerika har hejdats bl.a. med hjälp av omfattande internationella stödpaket och skuldsaneringar.

Primärt inverkade krisen så att den inhemska konsumtionen i de drabbade länderna avtog brant, och valutorna devalverades. Totalproduktionen minskade senaste år kännbart i Sydostasien, Korea och Ryssland; i Brasilien och Argentina kommer bruttonationalprodukten att sjunka i år. Förlusterna av exportmarknader och konkurrenskraft har dämpat uppgången i totalproduktionen i andra länder, särskilt i närheten av krisområdena. Deflationsinverkan har påverkat bl.a. Japan och Kina kraftigt, där en finanspolitik som skall stimulera den inhemska efterfrågan tillämpas som motmedel.

Ökningen i den globala totalproduktionen avtog år 1998 från de föregående årens omkring 4 % till 2½ %. Den genomsnittliga tillväxten förblir 1999 vid 2½ %, men accelererar till 3 % år 2000.

Den minskade importen till krisländerna bromsade upp ökningen i världshandels volym till 4½ % år 1998, vilket var mindre än hälften av föregående år. I år beräknas handels totalökning trots stabiliseringen i dessa länders handel bli vid 4 %, i och med att den interna handeln mellan industriländerna avtar. År 2000 kan tillväxten gå upp

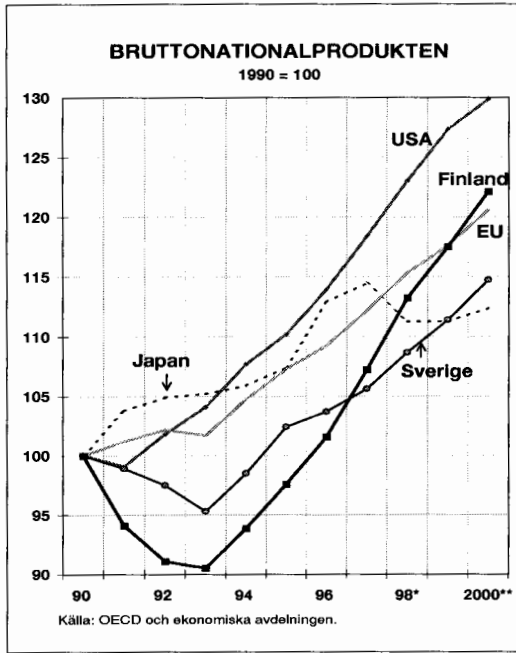
till 5½ %, när utvecklingsländernas import återhämtar sig.

De genomsnittliga världsmarknadspriserna sjönk år 1998, när den svaga efterfrågan i Asien sänkte särskilt råvarupriserna. År 1999 väntas världsmarknadspriserna förbli i det närmaste oförändrade och 2000 torde de stiga något. Prisutvecklingen när det gäller råvaror är tudelad: efter prisnedgången 1998 har råoljepriset under första hälften av detta år stigit kraftigt på grund av produktionsbegränsningarna, medan dollarpriserna på andra råvaror har förblivit låga. De väntas stiga så småningom i och med att efterfrågan i Asien normaliseras. Råoljepriset torde förbli på nuvarande nivå.

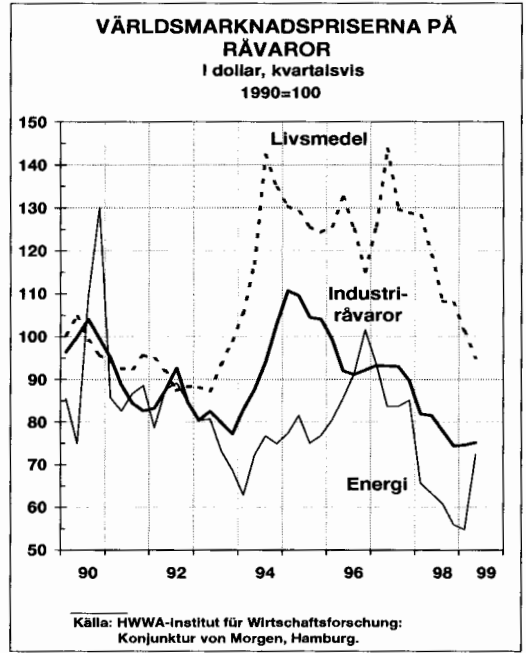
Bytesbalanserna i krisländerna i Asien har förbättrats med ca 100 mrd. dollar och andra länders bytesbalanser har försämrats i motsvarande mån. På grund av högkonjunkturen har Förenta staternas andel av bytesbalansanpassningen varit särskilt stor. Där stiger underskottet i förhållande till bruttonationalprodukten till 3½ % både 1999 och 2000. I Japan och EU-länderna förblir bytesbalanserna i relation till bruttonationalprodukten stabil med ett överskott på 3 respektive 1 % både 1999 och 2000.

Störningarna på finansmarknaden har ökat den allmänna försiktigheten bland internationella investerare. Investeringarna på mera riskutsatta marknader har minskat. En stor del av kapitalrörelserna har sökt en fristad i Förenta staterna, vilket har hållit

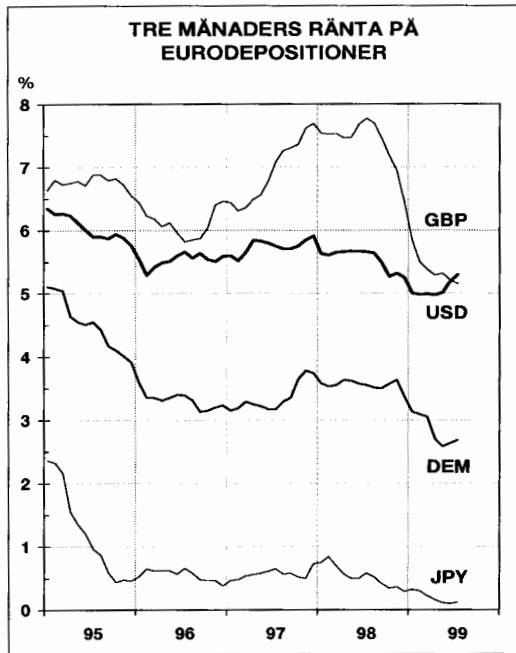
Figur 9.



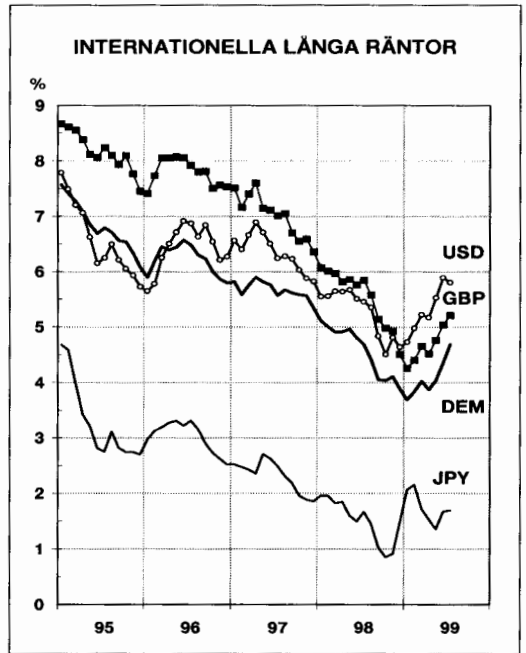
Figur 10.



Figur 11.



Figur 12.



dollarn stark och stött den inhemska efterfrågan. För att kapitalströmmarna skall återställas krävs totalekonomisk stabilisering och strukturreformer i krisländerna.

Det verkar som om anpassningen redan hade nått långt i **Asien** och krisländerna under ledning av Korea tycks på nytt uppnå en tillväxttrend. För att denna skall hålla i sig måste dock reformerna fortsätta. Totalproduktionen ökar mera kännbart år 2000. På grund av överkapaciteten och skuldsättningen återhämtar sig dock investeringsverksamheten bara så småningom och bytesbalanserna förblir starka. Kina har genom sin stimulerande ekonomiska politik lyckats förhindra en depression, men den ekonomiska tillväxten fortsätter att avta från fjolårets knappt 8 % till 7 % i år och ytterligare till 6½ % år 2000; den långsammare tillväxten hotar att bromsa upp marknadsekonomireformen, i och med att det blir svårare att finna ny sysselsättning för dem som blir arbetslösa.

De internationella stödpaketerna och skuldsanerarna har hjälpt **Ryssland** över den akuta betalningskris i vilken landet drev in i augusti 1998. Devalveringen av rubeln minskade ryssarnas internationella köpkraft till hälften, men förbättrade den inhemska industrins konkurrensförmåga. Industriproduktionen har därmed tilltagit särskilt inom de sektorer som ersätter importen. Också tillväxten i exporten av råolja och bränslen och prisstegringen förbättrar markant bytesbalansen år 1999. Totalproduktionen i Ryssland avtog 1998 med knappt 5 %; den väntas i medeltal stabiliseras i år och växa med ett par procent år 2000. För att investeringar i större skala skall komma i gång krävs det reformer.

Finanskrisen i Asien och Rysslands problem har bromsat upp den ekonomiska tillväxten

betydligt också i övriga transitionsekonomier. På grund av förlusten av exportinkomster och svårigheterna med att finansiera underskotten i bytesbalansen har man varit tvungen att dämpa ökningen i den inhemska efterfrågan. Exempelvis i **Estland** avtog uppgången i totalproduktionen år 1998 till fyra procent från föregående års drygt 11 %, och för 1999 förutses nolltillväxt.

Konjunkturutvecklingen i **industriländerna** har hittills gått i mycket olika takt: i Förenta staterna har högkonjunkturen blivit långvarig, i Japan har ekonomin legat nere och i Europeiska unionen har tillväxten varit medelmåttig, men varierande. Skillnaderna ser nu ut att börja minska.

Industriländernas genomsnittliga ekonomiska tillväxt avtog med en procentenhet till 2,3 % år 1998, när produktionen i Japan och Korea minskade. I Förenta staterna och EU-länderna fortsatte totalproduktionen att växa i en takt av 4 respektive knappt 3 %.

Asienkrisen sänkte råvarupriserna och inflationsförväntningarna, och därmed också marknadsräntorna, vilket har stött den inhemska efterfrågan i Nordamerika och Europa. Å andra sidan bromsar den svagare exportefterfrågan och konkurrensförmågan i industriländerna till följd av krisen upp den ekonomiska tillväxten i dessa länder. I Förenta staterna håller den starka uppgången i totalproduktionen på att avta. I Japan har den stimulerande ekonomiska politiken hejdat produktionsminskningen, men den privata efterfrågan är alltjämt svag. I EU-länderna försämrades konjunkturerna under 1998, men de förstärks nu åter. Sammantaget växer industriländernas totalproduktion i år med i genomsnitt 2 %. Tillväxten förblir oförändrad också år 2000.

Den genomsnittliga arbetslöshetsgraden i industriländerna beräknas ligga kvar kring

2. Bruttonationalprodukten

	1996	1997	1998*	1999**	2000**
	procentuell volymförändring				
Förenta staterna	3,4	3,9	3,9	3 1/2	2
Japan	5,1	1,4	-2,8	0	1
EU	1,8	2,7	2,8	2	2 1/2
Tyskland	1,3	2,2	2,8	1 1/2	2 1/2
Frankrike	1,6	2,3	3,2	2 1/2	2 1/2
Italien	0,9	1,5	1,4	1 1/2	2
Storbritannien	2,6	3,5	2,1	1/2	1 1/2
Spanien	2,4	3,5	3,8	3 1/2	3 1/2
Sverige	1,3	1,8	2,9	2 1/2	3
Danmark	3,3	3,1	2,9	1 1/2	2
Finland	4,1	5,6	5,6	3,8	3,9
OECD	3,2	3,3	2,3	2	2
OECD vägd med Finlands exportandelar 1998	2,3	2,9	2,8	2	2 1/2
Utvecklingsländerna	6,6	5,7	3,3	3	5
Transitionsekonomier	-0,1	2,2	-0,2	- 1	2 1/2
Hela världen	4,2	4,2	2,5	2 1/2	3

Källa: IMF, OECD och ekonomiska avdelningen.

3. Arbetslöshetsgraden i vissa OECD-länder

	1996	1997	1998*	1999**	2000**
	procent				
Förenta staterna	5,4	4,9	4,5	4	4 1/2
Japan	3,4	3,4	4,1	5	5 1/2
Storbritannien	8,0	6,9	6,2	6 1/2	7 1/2
Italien	12,1	12,3	12,2	12	12
Frankrike	12,3	12,4	11,8	11 1/2	11
Tyskland	10,3	11,4	11,2	10 1/2	10
Sverige	8,0	8,0	6,5	5 1/2	5 1/2
Finland	14,6	12,7	11,4	10,3	9,3
Danmark	8,7	7,7	6,3	5 1/2	6
EU	11,3	11,2	10,5	10	10
OECD	7,5	7,2	7,1	7	7

Källa: OECD och ekonomiska avdelningen.

4. Arbetskostnader per producerad enhet

	1996	1997	1998*	1999**	2000**
	procentuell förändring				
Förenta staterna	1,3	2,3	2,3	2 1/2	3 1/2
Japan	-2,9	1,0	2,2	- 1/2	-1
Tyskland	-0,3	-1,9	-1,3	1	1/2
Frankrike	1,8	0,4	0,6	1 1/2	1
Storbritannien	2,4	3,5	5,6	4	2 1/2
Italien	5,1	3,2	-0,6	1 1/2	1/2
Sverige	4,6	1,0	2,4	2 1/2	1 1/2
Finland	0,0	-0,7	1,9	2 1/2	2

Källa: OECD och ekonomiska avdelningen.

7 %. Arbetslösheten ökar i Japan till 5½ % av arbetskraften år 2000; i Förenta staterna förblir den kring 4½ % och i EU-länderna kan den sjunka under 10 %.

Prisutvecklingen fortsatte att uppvisa en avtagande trend till slutet av 1998. Också 1999 är inflationen mycket långsam, men prisstegringen blir aningen snabbare. Förändringen i prisförväntningarna har också kommit till synes i stegrade marknadsräntor. Sommaren 1999 hade konsumentpriserna under ett år stigit med ca 2 % i Förenta staterna och en procent i EU-länderna medan de i Japan hade sjunkit med knappt ½ %. De långa referensräntorna var i Förenta staterna 6 %, i EU-länderna 4½–5 % och i Japan 2 %.

Trots att råvarupriserna beräknas börja stiga mera allmänt och stegringen i lönekostnaderna kan bli något snabbare t.ex. i Förenta staterna, väntas inflationen i industriländerna inte accelerera väsentligt. Världsekonomin håller nu först på att återhämta sig från recessionen, och den väntade tillväxten är långsam i förhållande till produktionsmöjligheterna. I de flesta industriländer beräknas produktionsökningen ligga nära den

potentiella långsiktiga tillväxttakten och i många länder under den.

Den långvariga högkonjunkturen i **Förenta staterna** har byggt på en kraftig tillväxt i den inhemska efterfrågan, särskilt i den privata konsumtionen och företagsinvesteringarna. De låga världsmarknadspriserna har hållit den inhemska inflationen i styr, vilket har sänkt räntesatsen och höjt börskurserna. De höga aktieprisernas inverkan på förmögenheten har stött konsumtions- och investeringsefterfrågan. I det sista skedet har också kapitalrörelserna stärkt dollarn och därmed dämpat inflationen och stött köpkraften. Tack vare den goda produktivitet-utvecklingen och det flexibla utbudets på arbetskraft har sysselsättningen kunnat bli hög utan en överhettning. Förhållandena har sammanlagt stött hushållens förtroende och konsumtionsbenägenheten har stigit. Hushållens spargrad har i stället sjunkit och den privata sektorns skuldsättning har ökat. Underskottet i bytesbalansen har blivit stort.

Tillväxten inom totalproduktionen förblev snabb under det första kvartalet 1999, men den avtog klart under det andra kvartalet. Underskottet i utrikeshandeln har ytterligare

tilltagit. Många faktorer som har stött den inhemska efterfrågan håller på att förändras. Den lugnare internationella finansmarknaden, den begynnande återhämtningen i Asien och lösningen av Kosovokonflikten har undanröjt grunderna för kapitalflykten till Förenta staterna. Stabiliseringen av världsmarknadspriserna och de på nytt stegrade inflationsförväntningarna har under början av året höjt marknadsräntorna med 1½ procentenheter, och uppgången i börskurserna har avtagit. Också dollarn försvagades på sommaren i förhållande till euron och yenen, efter att ha förstärkts hela början av året. Om trenden fortsätter, kommer den snabbare inflationen, de sjunkande börskurserna och den svagare dollarn att påskynda en konjunktursvängning nedåt i Förenta staterna. I och med att den privata sektorns finansieringsbalans redan länge har försvagats, skulle det snabbaste tillväxtskedet för den inhemska efterfrågan visserligen även annars gå mot sitt slut. På grund av den starka ekonomiska tillväxten i början av året kommer bruttonationalprodukten i Förenta staterna dock att öka med 3½ % år 1999. Nästa år blir tillväxten 2 %.

Som reaktion till förväntningar om en accelerering av pris- och kostnadsutvecklingen höjde federalbanken sin ränta två gånger på sommaren 1999 till 5¼ %. Finanspolitiken fortsätter att begränsa totalefterfrågan något. Den offentliga ekonomins finansiella läge i förhållande till bruttonationalprodukten visade 1998 ett överskott på 1½ %; överskottet väntas bli närmare 2 % både 1999 och 2000. De offentliga samfundens skuld i förhållande till bruttonationalprodukten sjunker närmare 50 % år 2000.

Situationen inom den **japanska** ekonomin är alltså allvarlig, trots att regeringens åtgärder - ett stort statligt kapitalstöd till affärs-

bankerna, extra garantier för små och medelstora företag och en kännbar ökning av de offentliga utgifterna - ser ut att tillsammans med den lätta penningpolitiken väsentligt ha lyckats bromsa upp deflationsspiralen under början av 1999 och hejda nedgången i den totala efterfrågan. Hushållens förtroende är trots det alltså bräckligt, bl.a. på grund av den tilltagande arbetslösheten. De japanska företagen har överkapacitet, och de arbetar i en miljö av branschstruktureringar och regleringsreformer.

Totalproduktionen i Japan gick år 1998 ner med ca 3 %. I år väntas den inte förändras, mycket tack vare den offentliga ekonomins stimulerande inverkan. År 2000 väntas den privata konsumtionen börja tillta, trots att den offentliga ekonomins stimulerande inverkan avtar markant. Återhämtningen i krisländerna i Asien börjar underlätta situationen för de japanska företagen. Volymmässigt kan totalproduktionen växa med en procent.

Den centrala frågan i Japans ekonomiska politik har varit att de tidigare åtgärderna inte förslagit för att hejda den sega deflationsutvecklingen. De åtgärder som beslutats i slutet av 1998 och under detta år har dock ökat den stimulerande effekten markant. Finansunderskottet inom den offentliga sektorn i förhållande till bruttonationalprodukten stiger till ca 9 % både 1999 och 2000. Den offentliga skulden i förhållande till totalproduktionen blir den största i OECD-länderna, närmare 120 % år 2000. Den finanspolitiska stimulansmarginalen har utnyttjats till fullo, och i framtiden blir det nödvändigt att stabilisera den offentliga ekonomin, bl.a. för att finansieringen av pensionerna skall kunna garanteras. Centralbanksräntan, som hade varit ½ % sedan år 1995, sänktes hösten 1998 till ¼ % och till noll i februari 1999, så har också de penningpolitiska stimulansåtgärderna har

förts till den sedvanliga politikens yttersta gräns. Hinder för att i Japan tillgripas okonventionella metoder att öka likviditeten har varit dels juridiska problem, dels att yenens värde skulle ha försvagats, vilket inte har ansetts önskvärt, med tanke på situationen i Asien. Å andra sidan har centralbanken i Japan, särskilt sedan dollarn försvagades på sommaren, försökt bromsa en förstärkning av yenen, eftersom detta skulle hota industrins konkurrensförmåga.

Den ekonomiska tillväxten inom **euroområdet**, som redan hade fått god fart under 1997, avtog under hösten senaste år, och tillväxtdifferenserna i de olika länderna ökade: tillväxten avtog i områdets kärnländer, framför allt i Tyskland och Italien, medan den förblev stark i randområdena. Till följd av kriserna i Asien och Ryssland försvagades industrins förtroende överallt; särskilt markant i Tyskland, där exportens beroende av krisområdena är större än genomsnittet.

Industrins förtroende och produktion har allmänt varit låga också under första hälften av detta år, medan hushållens förtroende har förblivit starkt och deras konsumtion har upprätthållit den ekonomiska aktiviteten. Trots att tecken på en förbättring redan har börjat dyka upp för industrins del, närmast tack vare att den billigare euron har förbättrat konkurrenskraften, kommer totalproduktionen inom euroområdet att uppvisa en snabbare uppgång först under årets senare del.

Euroområdets räntor sänktes i april 1999 till historiskt låga 2½ %, vilket ökar konsum-

tionen och de räntekänsliga investeringarna ännu under nästa år. De finansiella förutsättningarna för ny snabbare ekonomisk tillväxt inom euroområdet är därmed goda. Finanspolitiken skärptes kännbart inför den gemensamma valutan. I år och nästa år kommer de lägre nettoränteutgifterna att kompensera den konjunkturbetingade försämringen av balanserna, och finanspolitikens åtstramande inverkan minskar; underskotten inom den offentliga sektorn sjunker till strax under två procent. Under år 2000 stiger totalproduktionens tillväxt i euroområdet därför till 2½ %, dvs. en halv procentenhet snabbare än i år, och tillväxtdifferenserna mellan länderna jämnas ut.

I och med att produktionsökningen avtagit har också sysselsättningen förbättrats långsammare, även om hushållens efterfrågan på service har hållit sysselsättningen relativt hög. I år beräknas antalet arbetsplatser öka med knappt en procent. Arbetslöshetsgraden inom euroområdet i juni 1999 var 10,3 %, vilket är 0,6 procentenheter mindre än ett år tidigare. Nästa år går den genomsnittliga arbetslöshetsgraden ner till 10 %. Inflationen har avtagit sedan 1991; från drygt en procent i år blir stegringen i konsumentpriserna bara en aning snabbare nästa år, och uppgången i arbetskostnaderna per person förblir vid 2½ %. Överskottet i bytesbalansen blir också nästa år 1½ % av totalproduktionen.

Totalproduktionen i **Storbritannien** avtog brant år 1998. Under det första kvartalet 1999 var totalproduktionen inte mer än 0,7 % högre än i fjol. Centralbanken har sedan oktober 1998 sänkt räntan med 2½ procent-

5. Euroområdet ekonomiska utveckling

	1996	1997	1998*	1999**	2000**
	procentuell volymförändring				
Privat konsumtion	1,7	1,5	2,9	2 1/2	2 1/2
Offentlig konsumtion	2,0	0,1	1,2	1 1/2	1
Bruttobildning av fast kapital	0,6	2,0	4,0	3	4
Export av varor och tjänster	7,6	11,1	4,4	3	5 1/2
Import av varor och tjänster	4,7	8,7	7,7	4	5 1/2
Bruttonationalprodukt till marknadspris	1,6	2,5	2,9	2	2 1/2
Den privata konsumtionens deflator	2,5	1,9	1,3	1	1 1/2
Industriproduktion	-0,1	4,1	3,9	2	3 1/2
Arbetslöshetsgrad, %	12,3	12,4	11,7	11	10 1/2
Offentliga samfundens finansiella sparande, %/BNP	-4,1	-2,5	-2,1	- 2	- 1 1/2
Bytesbalans, %/BNP	1,1	1,6	1,4	1	1 1/2

Källa: OECD.

enheter till 5 %. Handelsbalansen har försvagats på grund av det starka pundet. Budgetpolitiken har lindrats och är nu neutral. Uppgången i totalproduktionen beräknas bli mindre än en procent år 1999 och gå upp till 1½ % år 2000. Inflationen väntas förbli stabil vid 2½ %, arbetslöshetsgraden stiga till 7½ %, och den offentliga ekonomins finansiella balans försämras från ett överskott på ca ½ % år 1998 till ett knappt underskott i förhållande till bruttonationalprodukt år 2000.

Den totalekonomiska balansen i Sverige har under de senaste åren förbättrats markant; år 1998 uppvisade den offentliga ekonomin ett finansiellt överskott på 2 % i förhållande

till bruttonationalprodukten, överskottet i bytesbalansen var likaså 2 %, arbetslöshetsgraden hade sjunkit till 6½ %, och inflationen till nästan noll. Den försämrade utländska efterfrågan år 1998 komparerades av en stigande inhemsk efterfrågan; tillväxten i totalproduktionen gick upp till nästan 3 %, trots att nettoexporten slog om från starkt positiv till negativ. Den privata konsumtionen stiger kännbart också i år och nästa år. Uppgången i import och export avtar, men växer i takt med varandra. Tillväxten i totalproduktionen avtar till 2½ % år 1999, men går åter upp till knappt 3 % år 2000. Arbetslöshetsgraden väntas ytterligare sjunka till 5½ % år 2000.

3 Utrikeshandel

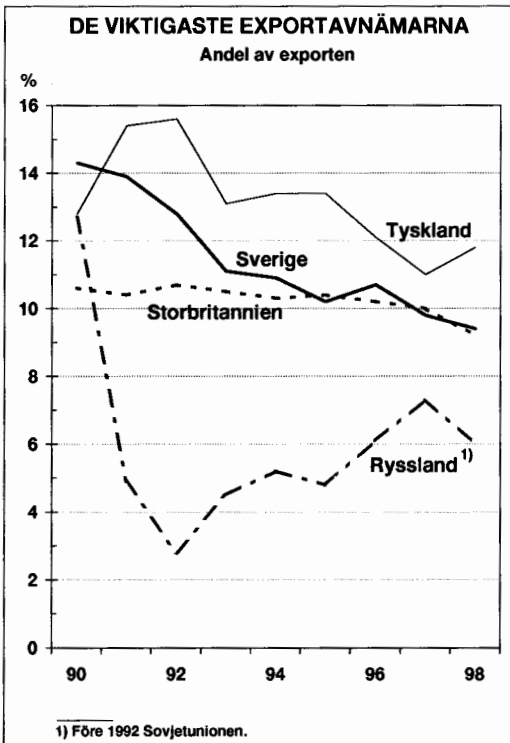
Export

Finlands ekonomi har för exportens del upplevt sju feta år, under vilka exporten har ökat med i medeltal 11 % per år. Exportvolymen blev senaste år mer än dubbelt så stor som under depressionsåret 1991. Problemen till följd av Asienkrisen började dock under senaste år återverka på världshandeln och den svagare efterfrågan ledde till att världsmarknadspriserna sjönk. Trots

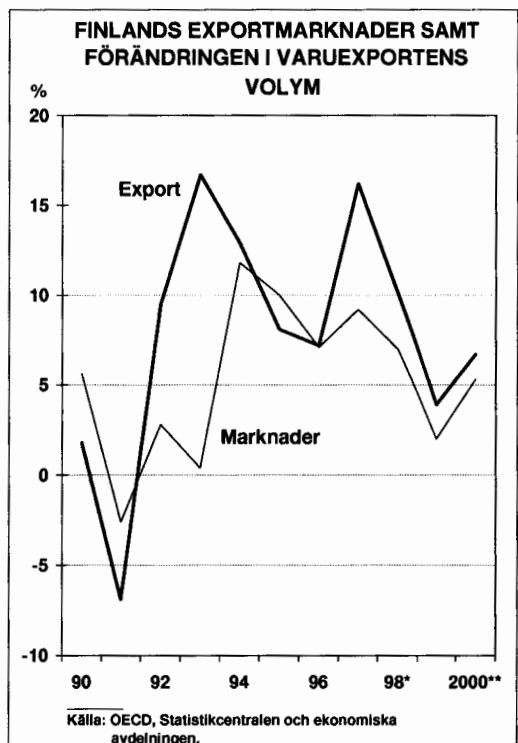
att exportvolymen ännu senaste år ökade med 9½ %, avtog exportökningen betydligt under fjolåret. I år stannar exportökningen vid 3½ %, men nästa år förnsnabbas den upp till 6 %.

I början av detta år var exporten både volym- och prismässigt svagare än för ett år sedan, och situationen förbättrades bara långsamt

Figur 13.



Figur 14.

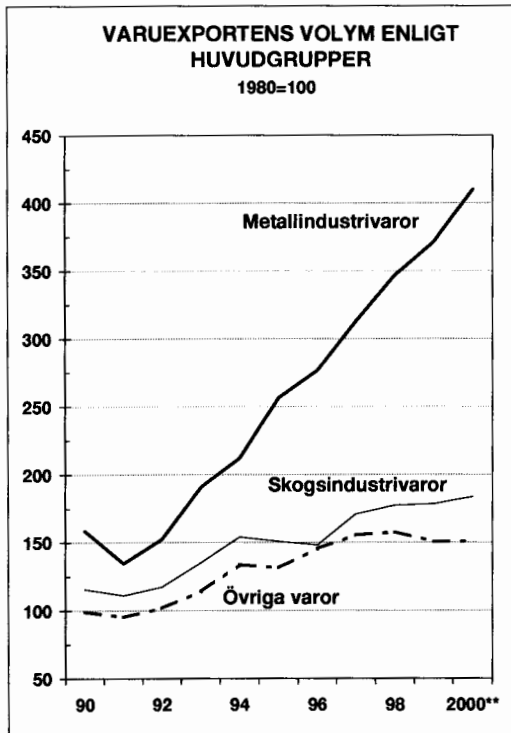


under våren och sommaren. Asienkrisen håller på att lindras, men i det första skedet vill krisländer framför allt fylla på sina tomma råvarulager. Den ökande efterfrågan på råvaror i Asiens krisländer höjer världsmarknadspriserna, men ökar ännu inte direkt Finlands export. Också exporten till Ryssland förblir svag. Innan ekonomin i dessa länder föll samman var exportökningen till just dessa områden särskilt snabb.

Exporten till Finlands huvudexportområden¹⁾, det västliga Europa, är på väg uppåt, för det ljusare ekonomiska läget i EU-

1) År 1998 gick av Finlands varuexport 33 % till euroområdet, 23 % till de övriga EU-länderna, 5 % till EFTA-länderna, 6 % till Ryssland och 9 % till andra europeiska länder. Ost-Asiens del av varuexporten var 9 % och USA:s 7 %.

Figur 15.



länderna förbättrar exportmöjligheterna. Exportutsikterna till Förenta staterna, där den ekonomiska utvecklingen är stark, är också goda, särskilt om dollarn förblir stark i förhållande till euron.

Världsmarknadspriserna på basmetaller, massa och papper var mycket låga i början av detta år, och även om prisnivån så småningom stiger, kommer Finlands exportpriser i år som medeltal räknat att sjunka med 3½ %. Exportpriserna sänks av dels konjunkturbetingade förändringar, dels en trendartad nedgång i elektronikindustrins exportpriser. Världsmarknadspriserna på råvaror fortsätter att stiga nästa år, vilket höjer exportprisnivån med 1½ %.

Exportvolymen av *metallindustriprodukter* ökade senaste år med 15 %, men exportpriserna sjönk med 2 %. Exporten av elektronik- och elindustriprodukter ökade med nästan en tredjedel och fartygsexporten förstörades av några stora leveranser. Inom övriga metallsektorer däremot blev tillväxten knapp, för till följd av Asienkrisen avtog efterfrågan på maskiner och basmetaller under året. I år minskar uppgången i exporten av metallindustriprodukter till 7 %. Nästa år stiger exporten med 10½ %.

Priserna på basmetaller har börjat stiga, på grund av dels den förbättrade världsekonomin, dels den globala nedskärningen av produktionskapaciteten, vilket förbättrar exportutsikterna. Antalet fartygsleveranser blir i år mindre än senaste år, men ökar nästa år. Maskinexporten förblir svag eftersom tyngdpunkten i investeringarna globalt har förskjutits i riktning mot databehandlings- och telekommunikationsinvesteringar, och behovet av traditionella maskininvesteringar har blivit mindre. Dessutom har de för Finlands maskinexport viktiga krisländerna i Asien gott om utnyttjad kapacitet, och

3 Utrikeshandel

6. Export av varor och tjänster

	1998	1998*	1999**	2000**	1998*	1999**	2000**
	andel, %	procentuell volymförändring			procentuell prisförändring		
Skogsbruk	28,8	5	1/2	3	2	-2	4
Trävaruindustri	6,2	3	-1	3	-3	-2	4
Massa- och pappers- industri	22,6	6	1	3	3	-2	4
Metallindustri	52,7	15	7	10 1/2	-2	-6	-1
Metallverk	7,1	-4	2	2	1	-8	11
Maskiner, metallvaror, transportmedel	19,7	5	-10	5	0	1	1/2
Elektronik- och elprodukter	25,8	31	22	16	-5	-9	-5
Övriga	18,5	3	-4 1/2	0	-3	-4	4
Jord- och skogsbruk	1,0	3	-10	-8	-12	-25	2
Livsmedelsindustri	2,2	-10	-15	2	2	-1	2
Textil- och beklädnads- industri	1,5	1	-6	-2	-1	-2	-1
Kemisk industri	9,2	8	-1	2	-7	-5	7
Varuexport(1)	100,0	10,1	3,9	6,7	-1,5	-4,9	1,1
Export av varor och tjänster(1)		9,6	3,7	6,1	-1,3	-3,7	1,4

(1) Pris- och volymförändringarna i summaraderna år 1998 motsvarar nationalräkenskaperna.
 Pris- och volymförändringarna inom varje sektor är beräknade enligt Statistikcentralens exportprisindex och
 Tullstyrelsens uppgifter om exportens värde.
 På grund av förändringar i klassifikationen finns jämförbara uppgifter inte tillgå före år 1998.

därmed ännu inte behov av maskinanskaffningar. Ökningen i exporten av elektronik- och elindustriprodukter förblir stark, tack vare den globala efterfrågan på telekommunikationsutrustning.

Exporten av *skogsindustriprodukter* ökade senaste år med 5 %. Mot slutet av året avtog efterfrågan och prisnivån sjönk. I början av detta år blev exporten mindre än för ett år sedan. Under hösten väntas efterfrågan gå upp, så exportvolymen stiger redan i år en aning och nästa år med 3 %. Prisnivån blir i år i medeltal lägre än senaste år, men stiger igen nästa år.

Efterfrågan på pappersindustrins produkter avtog och priserna sjönk brant under fjolårets senare hälft. Botten nåddes vid årsskiftet,

men efterfrågeökningen har varit svag, och massapriset som redan steg under våren jämnade ut sig under sommaren. Producenternas massalager har dock minskat och dessutom har papperspriserna höjts under sommaren. Också orderstocken har börjat växa.

På den europeiska marknaden har det rått överutbud på sågvara, när exporten har gått dåligt på grund av Japans ekonomiska svårigheter. Världsmarknadspriserna på sågvara är dock kraftigt på väg uppåt. Nästa år stiger priserna och exportvolymen växer.

Av *konsumtionsvarorna* gick en tredjedel av livsmedelsexporten till Ryssland innan den ryska ekonomin rasade hösten 1998. Den svaga ekonomiska situationen och

devalveringen av rubeln har försämrat ryssarnas möjligheter att köpa importvaror, så livsmedelsexporten förblir liten både i år och nästa år. Inom textil- och beklädnadsindustrin utgör exporten till Ryssland bara omkring en tiondel och exporten består främst av råvaror och halvfabrikat till underleverantörer. Hälften av textil- och

klädexporten går till EU-länderna, där den hårda konkurrensen försämrar möjligheterna för de finska exportörerna.

Tjänsteexporten ökade senaste år med 7 %. I år och nästa år avtar ökningen i tjänsteexporten; bl.a. turistinkomsterna sjunker eftersom antalet ryska turister minskar.

Import

Tiden efter en depression och särskilt en devalvering präglas av att exporten kommer i gång före importen. I Finland ökade importen knappast alls under några år efter devalveringen år 1991. Trots att importen har gått upp allt sedan 1994, har tillväxten under perioden 1992-1998 blivit avsevärt långsammare än inom exporten, i genomsnitt 7½ % per år. Denna utveckling har lett till att importvolymen är väsentligt mindre än exportvolymen.

Senaste år växte importvolymen med 9½ %. Särskilt mycket ökade importen av hållbara konsumtionsvaror, bl.a. personbilar, men också importen av råvaror och investeringsvaror blev betydligt livligare. Den nedgång i världsmarknadspriserna som utlöstes av Asienkrisen började under året återspeglas i importpriserna. Mest inverkade raset i oljepriset, men också priserna på andra råvaror sjönk under året. I medeltal sjönk importpriserna på varor senaste år med 4 %.

I början av detta år var importpriserna på varor nästan 7 % lägre än ett år tidigare, men importen var lam. Oljepriset började stiga brant under våren sedan de oljeproducerande länderna beslutat att begränsa oljeproduktionen. Också övriga världsmarknadspriser har småningom börjat stiga, när den internationella efterfrågan återkommit. Ännu i år sjunker importpriserna

som årsmedeltal, men nästa år stiger de med 2½ %. Importvolymen växer i år med 4 % och nästa år med 5½ %.

Utnyttjandegraden för industrins kapacitet var i början av året relativt låg, vilket minskade importbehovet av *råmaterial och produktionsförnödenheter*. Den snabbare tillväxten i industriproduktionen nästa år ökar importen av råvaror.

Importen av *investeringsvaror* ökade snabbt senaste år, men bara en aning under början av detta år. Industrins investeringar ökar inte nämnvärt, men servicenäringarnas investeringar i maskiner och utrustning upprätthåller tillväxten i importen av investeringsvaror.

Hushållen skaffade mycket *konsumtionsvaror* senaste år, och volymmässigt gick importen av hållbara konsumtionsvaror upp med närmare en fjärdedel. Särskilt mycket ökade importen av personbilar. Tillväxten i importen av konsumtionsvaror förblir stark i år och nästa år, även om en avmattning i tillväxten i hushållens konsumtion också dämpar importökningen.

Tjänsteimporten minskade senaste år med ½ %. Också i år och nästa år förblir tillväxten i tjänsteimporten knapp.

3 Utrikeshandel

7. Import av varor och tjänster

	1998	1998*	1999**	2000**	1998*	1999**	2000**
	andel, %	procentuell volymförändring			procentuell prisförändring		
Råmaterial och produktionsförnödenheter	41,5	10	3	8	-4	-3	3
Energiprodukter	7,7	4	4	4	-19	10	5
Investeringsvaror	27,4	15	5	4	0	-2	1
Varaktiga konsumtionsvaror	9,8	23	12	10	1	-1	2
Andra konsumtionsvaror	13,6	5	2	2	0	-1	2
Varuimport(1)	100,0	11,9	4,2	6,0	-4,1	-1,3	2,6
Import av varor och tjänster(1)		9,4	4,0	5,3	-3,1	-0,6	2,6

(1) Pris- och volymförändringarna i summeraderna år 1998 motsvarar nationalräkenskaperna.

Pris- och volymförändringar i respektive klasserna är beräknade av Statistikcentralens importprisindex och Tullstyrelsens uppgifter om importens värde.

På grund av förändringar i klassifikationen finns jämförbara uppgifter inte tillgängliga före år 1998.

Bytesbalansen

Det nya systemet för nationalräkenskaperna förändrade många detaljer i bytesbalansens struktur. Bytesbalansens storlek påverkas dock inte.

Den största förändringen är att exporten förr bokfördes enligt fob-principen och importen enligt cif-principen¹⁾, men numera bokförs båda enligt fob-principen. För varuimportens del innebar cif-principen att transport- och försäkringskostnader inräknades i importens värde, och om servicen producerades av ett finskt företag adderades de å andra sidan till tjänstebalansen som export av tjänster. Enligt fob-principen inräknas frakt- och försäkringskostnader inte i varuimporten, men i tjänsteimporten inräknas transport/försäkringstjänster som producerats av utlänningar. Till följd av ändringen växte överskottet i handels-

balansen ytterligare, medan överskottet i tjänstebalansen förbyttes i ett underskott.

En annan strukturell ändring i bytesbalansen har att göra med den tidigare balansen för faktorinkomster och transfereringar (numera balansen för faktorersättningar och transfereringar). Upphovsrättsersättningar, licenser och royalties som tidigare inräknades här har överförts till tjänstebalansen.

Överskottet i handelsbalansen har vuxit trendartat under 1990-talet. I år blir överskottet något mindre, när bytesförhållandet försämras med 3 %. Nästa år försvagas bytesförhållandet med ytterligare en procent, men den snabbare växande exportvolymen återställer tillväxttrenden i överskottet i handelsbalansen.

Tjänstebalansen visade enligt det nya beräkningssättet senaste år ett underskott på 5,4 mrd. mk. Under den första hälften av detta

1) Fob=free on board, cif=cost, insurance & freight.

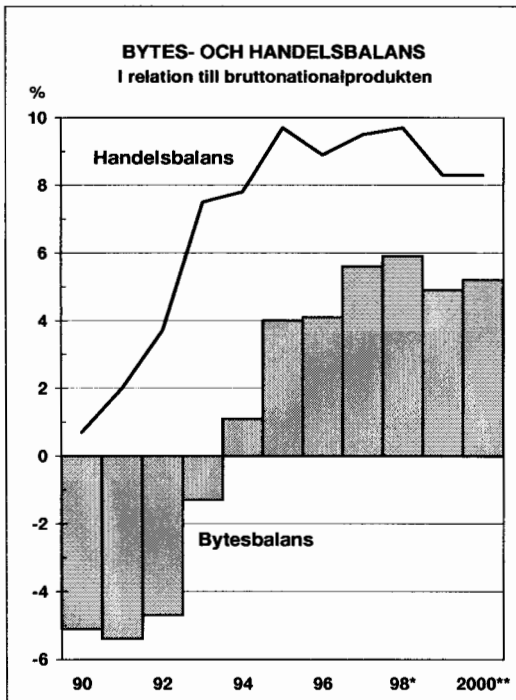
år var underskottet i tjänstebalansen på samma nivå som ett år tidigare, och det väntas stabilisera sig på 1998 års nivå.

Den viktigaste posten i balansen för faktorer-sättningar och transfereringar utgörs av räntor på utländska skulder och fordringar. Andra betydande poster är dividender till och från utlandet, omplaceringar av utländska vinster, avgifter till EU och transfereringar från EU samt utvecklingsbiståndsbetalningar. Underskottet i balansen har allt sedan 1993 minskat trendartat genom att de utländska skulderna och därmed också räntorna på dem har minskat, men sedan senaste år påverkas utvecklingen allt mer av växande dividendbetalningar till utlandet samt omplaceringar av vinster på utländska placeringar.

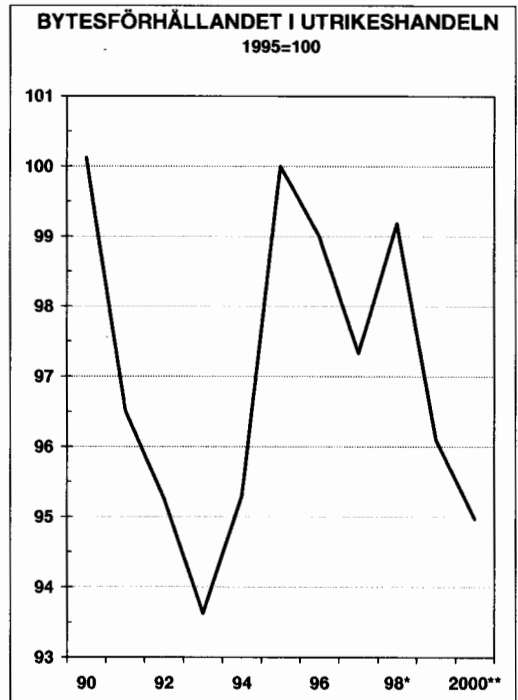
Överskottet i bytesbalansen steg senaste år till 40,3 mrd. mk, motsvarande 5,9 % av bruttonationalprodukten. I år går överskottet ner till 34,9 mrd. mk, men växer åter nästa år. Överskottet i bytesbalansen i förhållande till bruttonationalprodukten går ner från fjolårets toppnivå, men förblir kring 5 % både i år och nästa år.

Finlands utländska nettoskuld var i slutet av senaste år 476,5 mrd. mk. Till följd av de stigande börskurserna och det växande utländska ägandet på börsen växte nettoskulden avsevärt. Den utländska nettoställningen exklusive aktier och ägarandelar, dvs. den räntebärande nettoskulden minskades under året och var i slutet av året 142,3 mrd. mk.

Figur 16.



Figur 17.



3 Utrikeshandel

8. Bytesbalansen

	1996	1997	1998*	1999**	2000**
	miljoner mark				
Varuexport(1) (+)	187 168	213 793	231 704	229 000	247 000
Varuimport(1) (-)	135 099	153 726	164 956	169 500	184 500
Handelsbalans	52 069	60 067	66 748	59 500	62 500
Export av tjänster (+)	33 753	35 884	38 578	41 000	43 500
Import av tjänster (-)	40 620	43 322	43 974	46 400	48 600
Tjänstebalans	-6 867	-7 438	-5 396	-5 400	-5 100
Balans för varor och tjänster	45 202	52 629	61 352	54 100	57 400
Faktorersättningar och transfereringar, netto	-21 293	-17 019	-21 090	-19 200	-18 500
Bytesbalans	23 909	35 610	40 262	34 900	38 900
Bytesbalans i procent av BNP	4,1	5,6	5,9	4,9	5,2

(1) Inklusive korrigeringsposterna för varuhandeln.

9. Utländsk nettoställning¹⁾

	1996	1997*	1998*	1999**	2000**
Utländsk nettoställning totalt					
mrd. mk	-245,5	-276,5	-476,5	-533	-494
%/BNP	41,8	43,7	69,5	74 1/2	65 1/2
Utländsk nettoställning exklusive aktier och ägarandelar					
mrd. mk	-172,8	-165,0	-142,3	-119	-80
%/BNP	29,4	26,1	20,7	16 1/2	10 1/2

1) Den utländska nettoställningen är en spegelbild till begreppet "utländsk nettoskuld", och minus-tecknet anger att skulderna överstiger tillgångarna.

4 Produktion

Jord- och skogsbruk

Jordbruk

Jordbruksproduktionen minskade med en tiondel år 1998. Totalskörden var mer än en femtedel mindre än föregående år, mjölkproduktionen var nästan oförändrad, men köttproduktionen ökade med 2 %. Den vikande trenden i äggproduktionen fortsätter.

Sommaren 1999 har torkan minskat skördarna per hektar, och totalskörden väntas också i år bli under medeltalet. Frånsett brödsäden kommer dock senaste års nivå klart att överskridas. Husdjursproduktionen beräknas minska en aning; produktionen av mjölk och nötkött går ner, men produktionen av svinkött ökar. Jordbruksproduktionen

beräknas i år växa med 10 % och nästa år med 3 %.

Skogsbruk

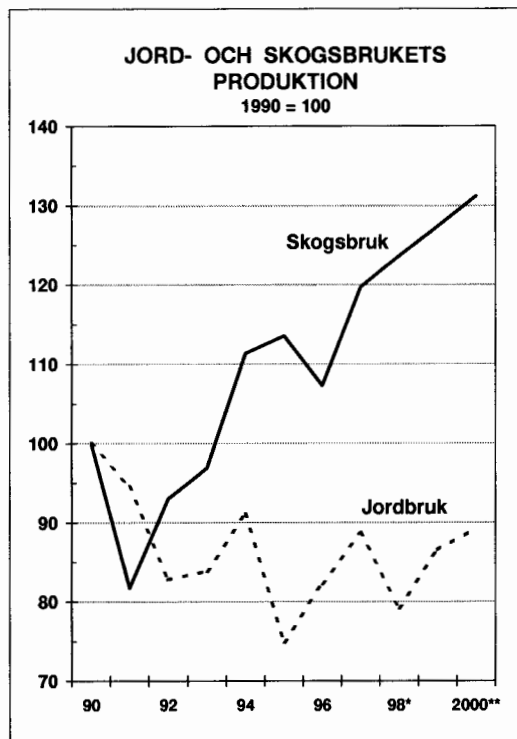
Skogsbrukets produktion ökade senaste år med 3½ %. Rotpriserna steg snabbt ända fram till hösten, men sjönk i slutet av året. Marknadsavverkningarna nådde en ny rekordnivå, 55 miljoner kubikmeter. Under första hälften av detta år ökade avverkningsvolymen trots nedgången i skogsindustriproduktionen. På grund av de stora marknadsavverkningarna förblir produktionsökningen stabil både i år och nästa år.

10. Primärproduktion

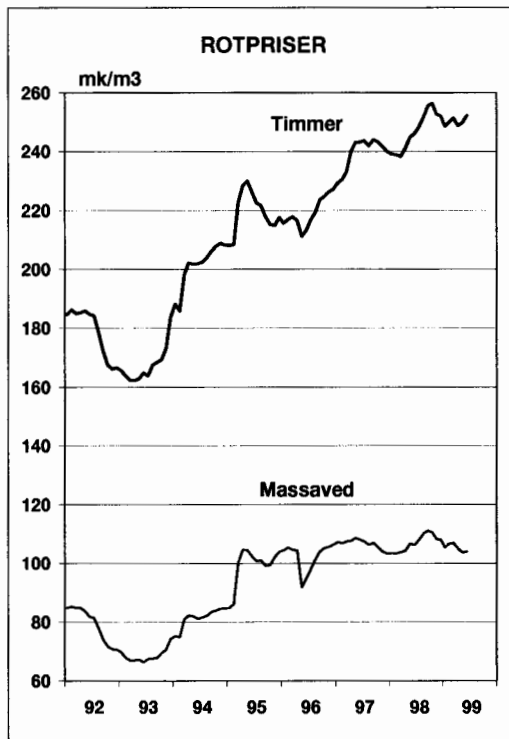
	1996	1997	1998*	1999**	2000**	I medeltal 1998/90
	procentuell volymförändring					
Jordbruk, jakt och fiske	9,1	6,9	-9,6	9	3	-1,9
Arbetskraft(1)	-4,0	-4,8	-5,2	-3	-2½	-4,6
Skogsbruk	-5,5	11,6	3,3	3	3	4,1
Arbetskraft(1)	0,2	-7,6	2,8	5	-2	-5,8

1) Mätt i arbetstimmar.

Figur 18.



Figur 19.



Industri

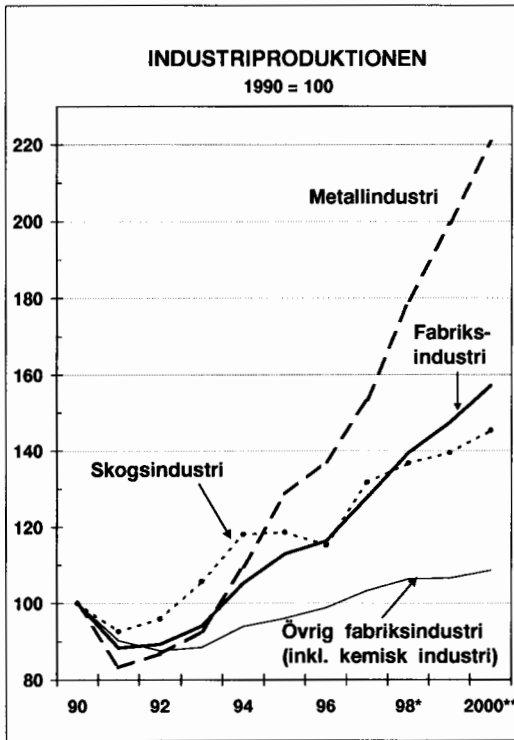
Fabriksindustrins produktion ökade senaste år med 9 %. Under början av året var produktionsökningen snabb, men eftersom exportens andel under 1990-talet har blivit stor inom nästan alla sektorer, innebar exportminskningen senaste höst också en omfattande produktionsminskning. Ett undantag utgjorde dock elektronik- och elindustrin, som ständigt har förmått finna nya exportobjekt på den globala marknaden.

Under årets första hälft blev produktionen frånsett elektronik- och elindustrin allmänt mindre än senaste år, för exporten drog svagt, och även den inhemska konsumtionen var

lam. Under vårens lopp har dock industrins utsikter i stor utsträckning börjat förbättras och orderstockarna har vuxit. Nästa år ökar den förbättrade världsekonomin exportefterfrågan och därmed produktionen. Fabriksindustrins produktion går i år upp med 5½ % och nästa år med 6½ %.

Industrins lönsamhet förbättrades senaste år och var mycket god. Den genomsnittliga driftsbidragsprocenten för fabriksindustrins storföretag steg från 13,5 % föregående år till 15 %, men inom många sektorer försämrades lönsamheten. Medeltalet höjdes framför allt av elektronik- och elindustrin,

Figur 20.



som senaste år förmådde förbättra driftsbidraget från 19,6 % till 21,3 %. I år har världsmarknadspriserna sjunkit i takt med den avtagande efterfrågan. Nedgången i försäljningspriserna inom de konjunkturberoende sektorerna försämrar deras lönsamhet, men nästa år blir lönsamheten åter bättre, när försäljningspriserna stiger.

Metallindustrin

Metallindustrins produktion ökade senaste år med 17 %. I år ökar den med 11 % och nästa år med 10½ %.

Elektronik- och elindustrins produktion ökade senaste år med 39 % och produktiviteten förbättrades med 29 %. Den

enorma produktivitetsökningen möjliggör en fortsatt produktionsökning, trots det väntas tillväxten så småningom avta till följd av de begränsningar som produktionsresurserna ställer. Elektronik- och elindustrin behåller sin ställning som lokomotiv för industri-tillväxten.

Metallverkens produktion ökade ännu senaste år med 6½ %, trots att exportefterfrågan minskade. Under början av detta år har efterfrågan varit lam, men småningom stigande. Inom metallverken finns nog med kapacitet för en produktionsökning. Produktionen av maskiner, metallprodukter och transportmedel har under början av detta år blivit betydligt mindre än för ett år sedan. Produktionen av maskiner och metallprodukter hålls nere av dels de obetydliga inhemska industriinvesteringarna, dels den svaga exportefterfrågan. Orderstocken på fartyg är god, och produktionen ökar något nästa år.

Skogsindustrin

Skogsindustriproduktionen minskade i slutet av senaste år när den internationella efterfrågan avtog, men ökade som årsmedeltal alltså med 4 %. I år ökar produktionen med 2 % och nästan år med 4 %.

Efterfrågan på pappersindustrins produkter var lam i början av året, i efterdyningarna av Asienkrisen, och orderstocken var svag. Produktionen i början av detta år blev på grund av produktionsstoppen 1½ % mindre än senaste år. Under våren har orderstocken börjat förbättras och hösten väntas bli livlig, så tillväxtarvet inför nästa år är gott.

Den inhemska efterfrågan inom trävaruindustrin har fått skjutas av det livliga byggandet. Däremot har exportefterfrågan varit i svårigheter på grund av problem med

11. Industrins produktion¹⁾ och sysselsättning

	1998*	1996	1997	1998*	1999**	2000**	i medeltal
	andel, %	procentuell volymförändring					
Fabriksindustri	90,7	3,0	9,9	9,2	5 1/2	6 1/2	5,4
skogsindustri	19,1	-2,8	14,3	3,8	2	4	4,8
trävaror	4,5	3,2	12,7	5,7	3	5	4,8
massa och papper	14,6	-4,4	14,7	3,3	2	4	4,8
metallindustri	41,8	6,6	11,8	17,0	11	10 1/2	9,4
tillverkning av metaller	4,0	3,7	6,3	6,7	2	3	6,3
maskiner, metallprodukter och transportmedel	19,4	2,7	8,0	2,9	-3	2 1/2	4,9
elektronik- och elprodukter	18,3	14,1	19,6	39,0	27	18	19,6
kemisk industri	9,9	2,9	5,0	4,6	1	3	3,9
övrig industri	19,9	2,9	4,3	2,3	0	1 1/2	0,8
livsmedel	7,1	2,4	2,9	0,9	1	2	2,0
textiler, konfektion	2,2	1,6	0,3	0,7	-2	-1	-2,9
grafiska produkter	5,7	2,3	5,3	3,4	-2	1	1,0
byggnadsmaterial	2,7	8,2	8,2	7,0	1	2	0,2
övriga	2,1	1,8	6,5	0,7	0	2	0,9
Gruvor och mineralbrott	0,9	3,4	13,8	-16,4	36	1	3,2
El-, gas- och vattenförsörjning	8,3	8,8	-0,1	1,0	-2	3	2,8
Hela industriproduktionen	100,0	3,5	9,0	8,1	5 1/2	6 1/2	5,1
Industrins sysselsättning(2)		0,2	3,6	3,0	1	1	-1,0

(1) Enligt nationalräkenskaperna.
(2) Mätt i arbetstimmar.

överutbud. De förbättrade ekonomiska utsikterna i Tyskland, som är ett av de viktigaste exportområdena, ger dock ljusare exportutsikter. Också Japan har åter börjat köpa trävaruindustriprodukter.

Övriga industrisektorer

Exportefterfrågan inom den kemiska industrin har försvagats både av den långsamma ekonomiska utvecklingen i EU-länderna och av Rysslands nedsatta köpkraft. I Finland dämpade depressionen inom skogsindustrin efterfrågan på kemiska produkter. Tillväxten har dock kommit i gång

också inom den kemiska industrin, där efterfrågan hjälps upp av det fortsatt livliga inhemska byggandet, den växande insats-efterfrågan inom pappersindustrin och den snabbare ekonomiska tillväxten i EU-länderna.

Inom den övriga fabriksindustrin var produktionen i början av detta år 2 % mindre än senaste år, och även slutet av året ser ut att bli lamt, även om den försvagade jämförelsenivån för ett år sedan höjer höstens tillväxtsiffror. Sammanbrottet i exporten till Ryssland försämrade markant efterfrågan inom livsmedelsindustrin, den grafiska

produktionen och byggmaterialindustrin, men förlusterna har delvis kunnat kompenseras med en ökning av den inhemska försäljningen. Den övriga fabriksindustrin ökar inte sin produktion i år, och även nästa år blir tillväxten liten.

Mineralbrytningen utgörs främst av torvupptagning, som är beroende av väderleksförhållandena. Det regniga vädret senaste år gynnade inte torvupptagningen, medan den exceptionellt torra sommaren i år har gynnat torvupptagningen, varför mineralbrytningen ökade betydligt.

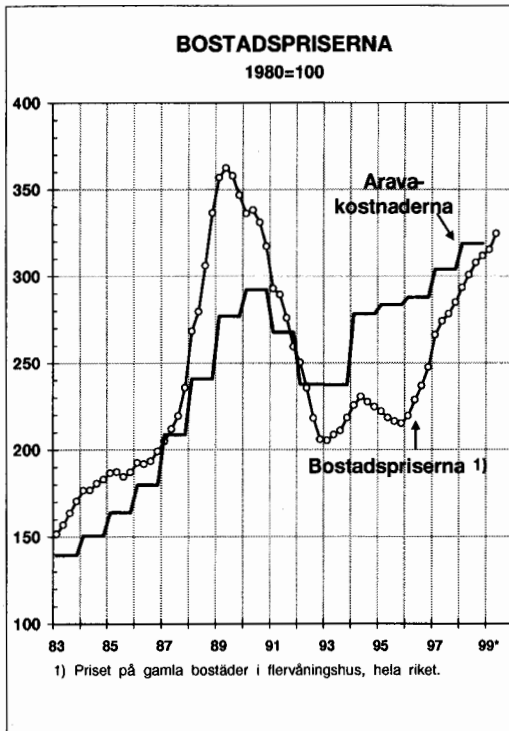
Byggen

Husbyggen

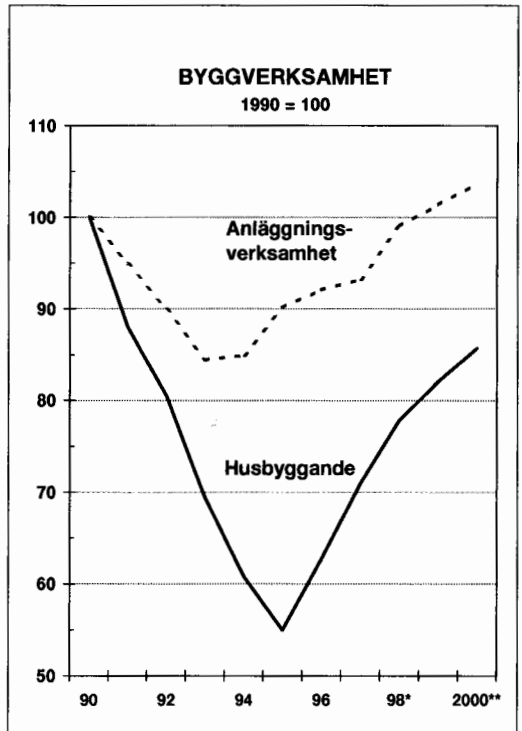
Volymmässigt ökade husbygget senaste år med nästan en tiondel. I år fortsätter den snabba tillväxten, även om tillväxttakten halveras till drygt fem procent. År 2000 ökar

husbygget med ytterligare knappt 5 %. Nybyggena ökar mer än ROT-sektorn, och särskilt antalet byggstartar på bostadsbyggnader samt affärs- och kontorsbyggnader ökar. På bostadssidan byggs mest enfamiljshus. Också produktionen av fritt

Figur 21.



Figur 22.



12. Byggarbete och byggserviceverksamhet

	1996	1997	1998*	1999**	2000**	I medeltal 1998/90
	procentuell förändring					
Husbyggandets volym	14,1	13,2	9,7	5 1/2	4 1/2	-3,9
Sysselsättning(1)	2,3	15,6	11,2	5	3 1/2	-3,9
Påbörjade byggen(2)	12,0	17,8	14,4	6	4	-3,4
bostadsbyggen	23,5	29,4	8,1	12 1/2	10	-5,6
industribyggen	-13,4	-6,3	12,6	0	6	-0,9
affärs- och kontorsbyggen(3)	-9,6	93,2	16,3	11 1/2	3 1/2	-5,0
offentliga servicebyggen(4)	72,1	-20,7	34,0	1 1/2	0	-5,4
Slutförda byggen(2)	6,8	25,1	0,3	7 1/2	2 1/2	-7,3

(1) Mätt i arbetstimmar.
(2) Kubikmeter.
(3) Affärs- och kontorsbyggnader samt byggnader för samfärdsl.
(4) Byggnader för vårdbranschen och undervisning samt samlingslokaler.

finansierade bostäder i våningshus ökar allt mer, för byggstarterna inom bostadsproduktionen med statligt stöd går i år på grund av konjunkturläget ner till 11 000 bostäder, från fjolårets 13 000. Nästa år beräknas bostadsproduktionen med statligt stöd särskilt i tillväxtcentrumen öka något från i år. Å andra sidan skärs reparationsbidragen till bostadsbolag ner från 240 milj. mk till 160 milj. mk. Totalt börjar man i år bygga 35 000 bostäder och nästa år 37 000. Bostadsproduktionen är kraftigast inom huvudstadsregionen och de övriga tillväxtcentrumen, dit också en stor del av statens stöd för bostadsproduktionen riktas. Också byggandet av affärslokaler och särskilt av kontor ökar betydligt i huvudstadsregionen. Industribyggandet jämnar ut sig i år, för industrins konjunkturförväntningar är svaga, utom inom metallindustrin. Nästa år ökar industribyggandet till följd av den allmänt snabbare ekonomiska tillväxten. Produktionen av vård-, samlings- och undervisningsbyggnader avtar, för behovet av nya stora byggnader vid millennieskiftet

avtar. Likaså skärs volymen av vårdbyggandet med offentligt stöd ner. Däremot ökar flyttningsrörelsen till tillväxtcentrumen byggstarterna på undervisningsbyggnader. Inom bostads- och affärsbyggandet i tillväxtcentrumen börjar det förekomma brist på specialiserad arbetskraft. I övrigt förekommer inga flaskhalsar när det gäller arbetskraften i år eller nästa år.

Anläggningsverksamhet

Som ett resultat av att tillväxten har pågått i fem år nådde anläggningsverksamheten senaste år samma nivå som i början av decenniet. Jord- och grundarbetena för husbyggandet samt byggandet av trafikleder förde upp anläggningsverksamheten till rekordnivå. Anläggningsverksamheten ökade med drygt 6 % år 1998. Arbetena i samband med husbyggande har varit regionalt differentierade till tillväxtcentrum. När väghållningsanslagen minskar både i år och nästa år, ökar anläggningsverksamhet under båda åren inte med mer än 2-3 %.

13. Anläggningsverksamheten

	1996	1997	1998*	1999**	2000**	I medeltal 1998/90
	procentuell förändring					
Anläggningsverksamhetens volym	2,1	1,2	6,2	2 1/2	2	0,0
Sysselsättning(1)	-3,7	-1,5	3,2	2 1/2	2 1/2	-3,5

(1) Mätt i arbetstimmar.

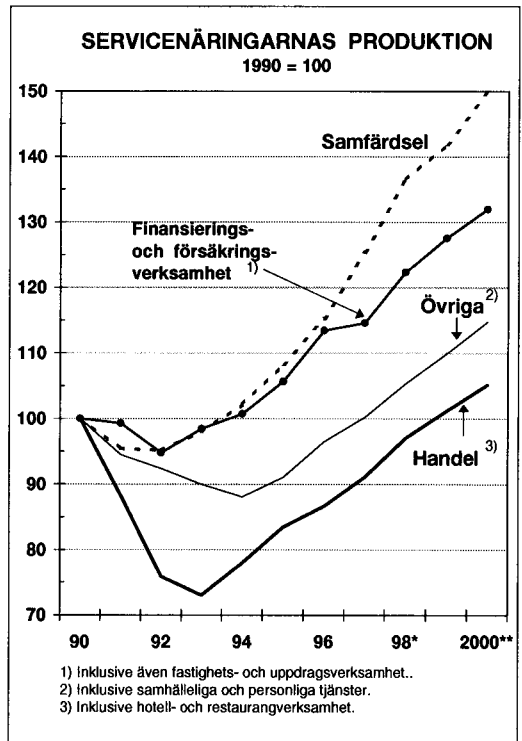
Privata tjänster

Produktionen av privata tjänster ökade 1998 med hela 7 %. På fem år har produktionen tilltagit med nästan en tredjedel. De privata servicenäringarna utgör numera 44 % av totalproduktionen, vilket är 3 procentenheter mer än i decenniets början. Servicen väntas i år och nästa år tillta med sammanlagt nästan en tiondel.

Handelns produktion ökade senaste år med 7 %. Bilar, möbler, hushållsmaskiner, datorer, mobiltelefoner samt idrottsutrustning köptes i stora mängder. I början av detta år har handelns försäljningssiffror varit lamare, men alltjämt klart på väg uppåt. Handelns försäljning utvecklas under prognosperioden gynnsamt, tack vare hushållens ökande köpkraft. Utnyttjandet av restaurang- och hotelltjänster var 1998 4½ % större än ett år tidigare. Det mindre antalet ryska turister har minskat hotellförsäljningen sedan hösten. Men EU-ordförandeskapet kommer åter att öka den.

Tillväxttakten inom trafiken förblev senaste år lika häftig som föregående år, och produktionen ökade med 9 %. Tillväxtlokomotiv var teletrafiken, framför allt mobiltelefontrafiken, där antalet anslutningar redan översteg antalet anslutningar till det fasta nätet. Inom varutransporterna var

Figur 23.



föråret livligt, men i slutet av året minskade de ryska svårigheterna östrafikens volym markant. I hamnarna var både gods- och passagerartrafiken rekordartad.

4 Produktion

I år och nästa år blir trafikökningen mindre. Under årets första hälft har långtradar- och busstrafiken förblivit oförändrade. Inom flygtrafiken minskade strejken passagerarantalen i början av året, men ordförandeskapet innebär att slutet av året blir livligare. Den skattefria försäljningen upphörde i trafiken mellan EU:s medlemsstater från den 1 juli. Sverige och Finland har beslutat om ett stödpaket för Kvarkestrafiken i ett par års tid.

Också efterfrågan på annan privat service var rätt livlig 1998, när det gäller både företags-

och hushållstjänster. Uppgången inom finansierings- och försäkringsverksamhet berodde i hög grad på praxis vid bokföringen av livförsäkringar, och är av kalkylmässig karaktär. Också i år och nästa år utvecklas den övriga serviceproduktionen gynnsamt, t.ex. datateknikproblemen i samband med millennieskiftet och införandet av euron sysselsätter adb-branschen, den livliga inhemska efterfrågan ökar reklambyråernas aktivitet och de stora byggvolymerna skapar efterfrågan på fastighetstjänster.

14. Servicebranscherna inom näringslivet, produktion och sysselsättning

	1998*	1996	1997	1998*	1999**	2000**	I medeltal 1998/1990
	andel %						
	procentuell volymförändring						
Handel	24,3	4,5	5,6	6,8	4 1/2	4	0,7
detaljhandel	7,9	4,3	3,8	5,2	4	3 1/2	0,9
partihandel	12,5	4,3	6,5	6,5	3 1/2	3 1/2	0,1
bilhandel och bilverkstäder	3,9	5,8	6,6	11,7	8	7	2,7
Hotell- och restaurang- verksamhet	3,3	-0,5	2,0	4,5	4	3	0,0
Samfärdsel	20,5	6,4	8,8	8,8	4	5 1/2	4,3
frakt och lagring	14,5	4,7	6,6	5,3	1/2	3 1/2	3,3
post- och tele- kommunikationer	6,0	11,3	14,9	17,7	11	10	7,1
Finans- och försäkrings- verksamhet	8,6	17,0	-11,3	16,3	3 1/2	3 1/2	-0,1
Uthyrning av egna bostäder	20,5	1,9	2,7	2,4	2 1/2	2 1/2	3,0
Annan fastighetsverksamhet	4,6	12,9	1,8	5,8	3	3	3,4
Annan uppdragsverksamhet	11,9	7,6	9,0	7,8	9	5	5,2
Samhälleliga och personliga tjänster	6,4	6,0	3,9	5,1	4 1/2	4 1/2	0,8
Totalt	100,0	6,1	3,9	7,0	4	4	2,3
Sysselsättning(1)		4,4	3,4	2,4	3	2 1/2	-0,7

(1) Mätt i arbetstimmar.

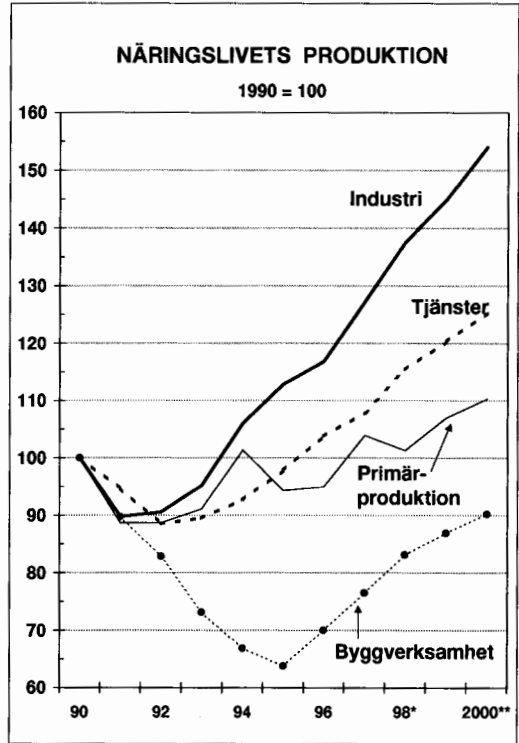
Totalproduktionen

Uppgången inom totalproduktionen förblev stark hela senaste år. Exporten övergick på hösten till att bli ett stöd för den inhemska efterfrågan, efter att länge ha lett utvecklingen, särskilt kraftig var ökningen i hushållens konsumtion, och byggandet var fortsatt livligt. Under hela året växte BNP med 5,6 %, liksom året innan; takten avtog från det första kvartalets 7½ % till 5 % i slutet av året, och i början av 1999 ytterligare i riktning mot sin trendtillväxt. Men det blir först under nästa år som den finska ekonomin tar igen produktionsförlusterna från första hälften av 1990-talet i förhållande till de övriga euroländerna.

Uppgången inom totalproduktionen avtog märkbart under första hälften av 1999. Den låga siffran för det första kvartalet, 2,8 %, förklaras dock till stor del av naturlig uppbromsning efter en hård spurt, särskilt inom den konsumtionsbaserade produktionen. Å andra sidan minskades trafiken dels av vissa undantagsfaktorer, dels av de låga transportvolymerna inom den traditionella exportproduktionen. Mot slutet av året blir växer totalproduktionen åter något snabbare, och tillväxten under hela året närmar sig 4 %. Industrins tillväxtbas breddas. Byggandet förblir livligt, liksom också produktionen av privata tjänster. Handelns tillväxttakt blir däremot något mindre än senaste år.

År 2000 beräknas tillväxttakten för BNP alltså ligga kring 4 % och till största delen bygga på inhemska efterfrågan, men i och med att exporten stärks stöder också nettoexporten tillväxten med en procentenhet. Trots att ekonomin nästa år växer snabbare än trendtillväxten, kommer resursgränserna ännu inte allmänt att begränsa tillväxt-

Figur 24.



möjligheterna. En kännbar ökning av den informationsbaserade produktionens relativa andel i kombination med en förhöjd produktivitet och en ökad flexibilitet möjliggör en fortsatt stark produktionstillväxt.

Arbetets produktivitet steg år 1998 inom hela samhällsekonomin till 4,0 %. Inom fabriksindustrin var produktivitetsökningen 5,6 %; av ökningen med 39 % i tillverkningen av elektronik- och elindustriprodukter harrörde hela 29 procentenheter från en produktivitetsökning. När den nya teknologin och arbetsmarknadens flexibilitet ökade steg produktiviteten betydligt också

4 Produktion

inom transporter, lagerhållning och telekommunikation, med 7 %, medan produktivetsökningen inom flera traditionella sektorer blev liten av konjunkturorsaker. I år och nästa år avtar produktivetsökningen, för ökningen i totalproduktionen förskjuts

mera mot de arbetsintensiva service-sektorerna. Inom industrin fortsätter produktivitetens att öka snabbt, när utnyttjandegraderna inom de traditionella sektorerna stiger och inverkan av ny teknologi breder ut sig.

15. Produktion per bransch

	1998*	1996	1997	1998*	1999**	2000**	i medeltal 1998/90
	andel, %						
Marknadsproduktion	79,3	5,1	6,4	7,0	4 1/2	4 1/2	2,9
jordbruk, jakt och fiske	1,3	9,1	6,9	-9,6	9 1/2	3	-1,9
skogsbruk	2,5	-5,5	11,6	3,3	3	3	4,1
mineralbrytning	0,3	3,4	13,8	-16,4	30	1	3,2
fabriksindustri	25,6	3,0	9,9	9,2	5 1/2	6 1/2	5,4
el-, gas- och vattenförsörjning	2,3	8,8	-0,1	1,0	-1	3	2,8
husbyggande	5,6	9,9	9,3	8,6	4 1/2	4	-2,8
handel, hotell- och restaurang- verksamhet	12,2	3,8	5,1	6,5	4 1/2	4	0,6
trafik	9,1	6,4	8,8	8,8	4	5 1/2	4,3
finans-, försäkrings-, fastighets- verksamhet samt företagstjänster	20,2	7,4	1,0	6,7	4 1/2	3 1/2	2,8
samhälleliga och personliga tjänster minus indirekta finansiella tjänster	2,9	6,0	3,9	5,1	4 1/2	4 1/2	0,8
Offentlig verksamhet	18,3	1,9	1,9	0,4	1	1	-0,1
Övrig verksamhet	2,3	1,5	6,2	3,0	2	2	2,1
Summa produktion till grundpris	100,0	4,4	5,5	5,7	3,6	3,9	2,3
Bruttonationalprodukt till marknadspris		4,1	5,6	5,6	3,8	3,9	2,0
Samhällsekonomin sysselsättning(1)		1,8	2,6	1,7	1,8	1,5	-1,3

(1) Mätt i arbetstimmar.

16. Produktivitet¹⁾

	1996	1997	1998*	1999**	2000**	i medeltal 1998/90
	procentuell förändring					
Jordbruk	13,6	12,4	-4,6	12 1/2	5 1/2	2,9
Skogsbruk	-5,7	20,7	0,5	-1 1/2	5 1/2	10,6
Fabriksindustri	3,3	5,2	4,9	4 1/2	5 1/2	6,2
Husbyggande	9,1	-1,5	-0,6	0	1/2	1,0
Övrig marknadsproduktion	1,6	0,5	4,5	1	1 1/2	3,0
Marknadsproduktion	3,3	3,3	4,4	2	3	4,6
Hela samhällsekonomin	2,6	2,8	4,0	2	2 1/2	3,6

(1) Enligt uppgifter om produktion och arbetstimmar i nationalräkenskaperna.

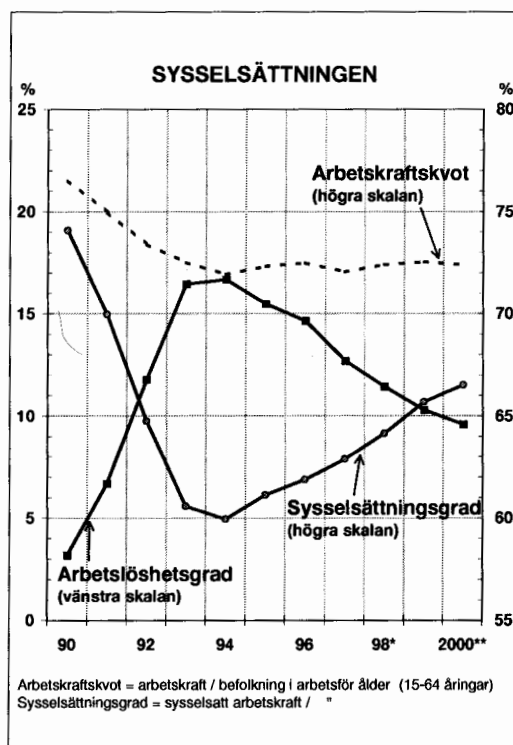
5 Arbetskraften

Sysselsättningen förbättrades alltså klart år 1998. Sysselsättningsgraden steg till 64 % och antalet arbetsplatser var i medeltal 53 000 större än ett år tidigare. Arbetsplatser uppkom närmast inom annan industri än sådan som producerar konsumtionsvaror, inom byggarbete, handel, företag för företagstjänster samt offentlig service. Av de arbetsförhållanden som varat kortare tid än ett år var 65 % atypiska (närmast deltids-, visstids- och tillfälligt arbete), och av alla arbetsplatser gick de atypiska arbetsförhållandenas andel upp till en dryg femtedel. Utbudet av arbetskraft ökade med 23 000 personer, mycket genom att fler 15-24-åringar kom ut på arbetsmarknaden. Antalet arbetslösa minskade till i medeltal 285 000 personer, motsvarande 11,4 % av arbetskraften. De regionala skillnaderna i arbetslöshetsgraden ökade.

Under både 1999 och 2000 kommer uppgången i efterfrågan på arbetskraft alltså att vara snabb, och efterfrågan inriktas närmast på byggverksamhet och servicenärings. Inom industrin ökar antalet arbetsplatser mycket litet. Sysselsättningsgraden stiger år 2000 redan till 66½ %. Ökningen i utbudet av arbetskraft fortsätter, dels på grund av konjunkturuppgången, dels tack vare de aktivare och mera förpliktigande arbetskraftsåtgärderna.

Arbetslöshetsgraden sjunker i år till i medeltal 10,3 % och nästa år till 9,3 %; i slutet av år 2000 blir den säsongrensade

Figur 25.

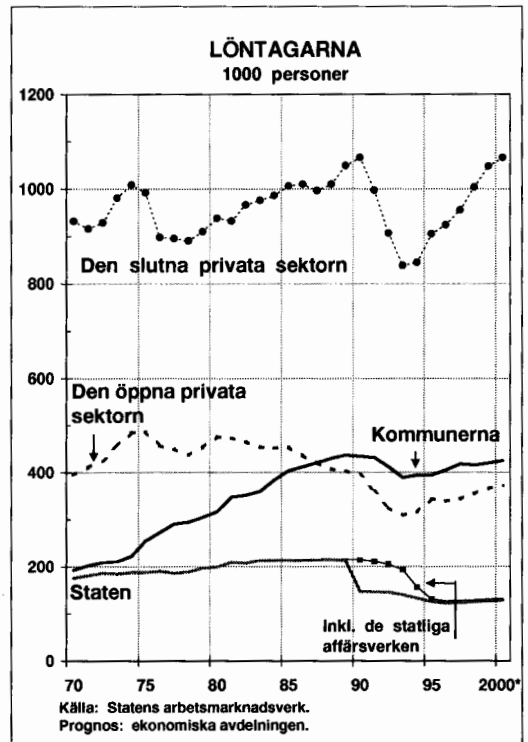


arbetslöshetsgraden drygt 8 %. Inom industri, handel samt trafik sjunker arbetslöshetsgraden nästa år redan under 5 % och inom den offentliga servicen till 7-8 %. Inom byggverksamheten kommer arbetslöshetsgraden däremot inte att sjunka till mer än 10 %, trots att det inom tillväxtregionerna råder klar brist på arbetskraft för arbete som kräver specialkunskap. Arbetslösheten blir därmed allt mera strukturell och hopas för samma

personer; i genomsnitt varar arbetslösheten redan över 50 veckor.

Antalet arbetskraftspolitiska specialåtgärder minskar också i år i någon mån (drygt 4 % av utbudet av arbetskraft) och samma trend fortsätter också nästa år. Genom arbetskraftsförvaltningens lönebaserade åtgärder sysselsätts i år i genomsnitt knappt 55 000 personer, vilket är 3 000 färre än år 1998. I arbetskraftsutbildningen enligt arbetsministeriets statistik deltar i medeltal 37 000 personer, dvs. nästan 5 000 färre än i fjol. Dessutom har ca 15 000 personer sysselsatts i arbetspraktik med arbetsmarknadsstöd och på alterneringsplatser, och 6 000 personer har sysselsatts genom sysselsättningsbaserade investeringar, sysselsättningspolitiskt strukturstöd samt vissa av den Europeiska sociala fondens projekt.

Figur 26.



5 Arbetskraften

17. Arbetskraftsbalans

	1996	1997	1998*	1999**	2000**
	1 000 personer i medeltal per år				
Befolkning i arbetsför ålder(1)	3 850	3 862	3 878	3 892	3 905
Arbetskraften	2 490	2 484	2 507	2 548	2 562
Arbetslös arbetskraft	363	314	285	263	239
Sysselsatt arbetskraft	2 127	2 169	2 222	2 285	2 323
jord- och skogsbruk	160	153	144	142	136
industri	460	464	475	478	481
byggnadsverksamhet	118	130	139	147	153
servicenärningar	1 383	1 417	1 457	1 511	1 546
handel, hotell- och restaurangverksamhet	316	329	339	357	364
trafik	160	164	170	171	173
finansierings-, försäkrings- och fastighets- verksamhet samt stödtjänster för affärlivet	241	240	249	263	269
samhälleliga och personliga tjänster	666	685	700	720	740
bransch okänd	6	8	8	7	7
	procent				
Arbetskraftskvot	64,7	64,3	64,7	65,5	65,6
Sysselsättningsgrad (15-64-åringar)	61,9	62,9	64,1	65,7	66,5
Arbetslöshetsgrad	14,6	12,7	11,4	10,3	9,3
personer under 25 år	28,0	25,2	23,5	21,0	18,5
	1 000 personer under ett år				
Immigration, netto	2,7	3,7	3,4	4	4
(1) Personer i åldern 15-74 år.					

18. Arbetslös arbetskraft och arbetslöshetsgrad¹⁾

Kvartal	1996	1997	1998*	1999**	2000**	1996	1997	1998*	1999**	2000**
	arbetslösa, 1 000 personer					arbetslöshetsgrad, procent				
I	371	332	294	271	252	15,3	13,8	12,1	10,9	10,1
II	398	369	340	309	286	15,6	14,3	13,1	11,7	10,7
III	345	278	258	242	215	13,7	11,1	10,2	9,3	8,3
IV	336	278	249	230	202	13,7	11,4	10,1	9,1	8,1
Hela året	363	314	285	263	239	14,6	12,7	11,4	10,3	9,3
(1) Siffrorna har inte säsongrensats.										

19. Statens utgifter för sysselsättningen¹⁾

	1996	1997	1998	1999	2000
	miljoner mark				
Lönebaserat sysselsättningsstöd till statsförvaltningen	1 193	1 067	807	391	250
Lönebaserat sysselsättningsstöd till kommunerna	1 592	1 142	870	917	800
Statsbidrag för lindrande av arbetslösheten	586	796	889	919	932
Investeringsutgifter för tryggande av sysselsättningen	350	310	261	142	116
Sysselsättningsutbildning	2 298	2 223	1 875	1 704	1 523
Arbetsmarknadsstöd	5 329	5 041	5 406	5 267	5 500
Övriga utgifter(2)	1 772	1 641	2 123	863	941
Totalt	13 119	12 220	12 231	10 203	10 062

(1) Exkl. administrativa utgifter.
(2) Innehåller genomförandet av EU:s strukturfonders program, som fr.o.m. 1999 budgeteras enligt fullmaktsförfarande.

20. Sysselsättningen¹⁾

	1998*	1996	1997	1998*	1999**	2000**	I medeltal 1998/90
	andel, %	procentuell förändring i arbetstimmar					
Marknadsproduktion	74,8	1,7	3,0	2,4	2	1 1/2	-1,7
löntagare	57,1	0,9	3,8	3,7	2 1/2	2	-1,8
företagare	17,8	4,0	0,5	-1,6	1/2	1/2	-1,6
Offentlig verksamhet	21,6	1,3	1,1	-1,0	1	1	-0,3
Övrig verksamhet	3,6	7,6	5,3	2,3	2 1/2	3	2,3
Totalt	100,0	1,8	2,6	1,7	2	1 1/2	-1,3
löntagare	82,2	1,3	3,1	2,4	2	2	-1,2

(1) Mätt i arbetstimmar.

6 Kostnader och priser

Inflationen avtog klart 1998 på grund av den branta nedgången i världsmarknadspriserna på råvaror. Under året sjönk importpriserna i medeltal över 7 %; importpriserna på oljeprodukter sjönk nästan 40 %. Trots den moderata inkomstuppgörelsen blev stegringen i arbetskraftskostnaderna snabbare, eftersom avtalsbaserade löneförhöjningar inte gjordes föregående år. Också bostadspriserna fortsatte att stiga kännbart. Konsumentprisindex steg under året med bara 0,8 %, dvs. drygt en procentenhet mindre än året innan. Årsstegringen i det förenhetligade konsumentprisindexet (1996=100) var i december likaså 0,8 %, motsvarande medeltalet för EMU-länderna; inom hela EU-området var uppgången 1,0 %.

Enligt det inkomstpolitiska avtalet i december 1997 steg lönerna från början av detta år genom en allmän förhöjning på i medeltal 1,7 %. Eftersom löneglidningen beräknas hålla ungefär den nivå som etablerats under de senaste åren, kommer löntagarnas förvärvsnivåindex i år att stiga med i medeltal 2½ % från i fjol. Medelinkomsten väntas genom bl.a. det ökande övertidsarbetet alltså stiga mer än inkomsten för den regelbundna arbetstiden, och också företagets resultatbonus kan komma att utgöra en ännu större andel av de utbetalda lönerna.

Det inkomstpolitiska avtalet är i kraft till 15.1.2000. Kalkylerna för nästa år bygger på

21. Index för löntagarnas förtjänstnivå och arbetskostnaderna per producerad enhet

	1996	1997	1998*	1999**	2000**	I medeltal 1998/90
	procentuell förändring					
Avtalslöneindex	3,1	1,3	2,7	2	..	1,9
Löneglidning m.m.	1,1	1,1	1,0	1	..	1,0
Förtjänstnivåindex	4,2	2,4	3,7	2 1/2	4	2,9
Real förtjänstnivå(1)	3,6	1,2	2,3	1 1/2	2	1,3
Medelinkomst(2)	3,9	1,9	5,0	4	4	2,7
Enhetsarbetskostnad(3)						
i hela samhällsekonomin	0,0	-0,7	1,9	2 1/2	2	-0,7
därav fabriksindustri	0,1	-4,7	-1,1	- 1/2	-1	-1,8

(1) Förtjänstnivåindex dividerat med konsumentprisindex.

(2) Hela samhällsekonomin lönesumma dividerad med löntagarnas arbetstimmar. Siffrorna påverkas av strukturförändringar i samhällsekonomin.

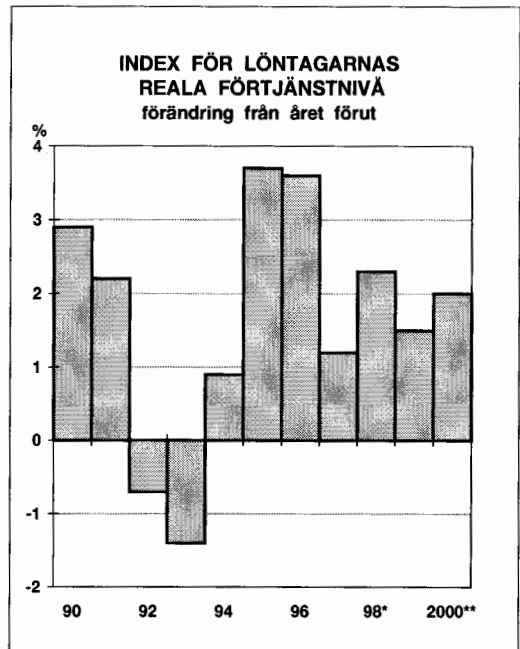
(3) Index för löner och arbetsgivarnas socialförsäkringsavgifter, dividerat med volymindex för produktionen.

antagandet att riskerna för överhettning på arbetsmarknaden kan undvikas och att arbetskraftskostnaderna utvecklas på ett sätt som bidrar till att uppnå målet med en låg inflation på högst 2 %. Med beaktande av förändringarna i arbetsgivarens socialförsäkringsavgifter och den beräknade produktivetsökningen, kunde löntagarnas förvärvsnivå år 2000 bli i medeltal högst 4 % högre än i år.

Stegringstakten för konsumentpriserna har ökat något under 1999. Den branta nedgången i importpriserna avstannade efter årsskiftet, och i mars började priserna stiga. Särskilt världsmarknadspriserna på energiråvaror har stigit brant, vilket också har höjt de inhemska konsumentpriserna markant. Å andra sidan var löneförhöjningarna från början av året mindre än senaste år, och räntorna har fortsatt att sjunka. Också bostadspriserna har stigit i något långsammare takt sedan årsskiftet. Konsumentprisindex beräknas i år - från december 1998 till december 1999 - stiga med ca 1½ %, och under 1999 med i medeltal en procent från fjolåret. Det förenhetligade konsumentprisindexet stiger ungefär i takt med uppgången i det nationella konsumentprisindexet.

Under år 2000 beräknas stegringen i importpriserna bli klart långsammare än i år. På hemmamarknaden blir regionala och branschvisa flaskhalsar i produktionen vanligare och kan komma att utgöra ett hot mot den allmänna prisnivåns stabilitet och den goda sysselsättningsutvecklingen. Till följd av den starka efterfrågan och de låga räntorna håller riskerna för en överhettning alltjämt på att öka, särskilt på bostadsmarknaden. Om löneutvecklingen följer de här angivna riktlinjerna, kan man dock huvudsakligen undvika att överhettningens risker realiseras och sprids. Uppgången i kon-

Figur 27.



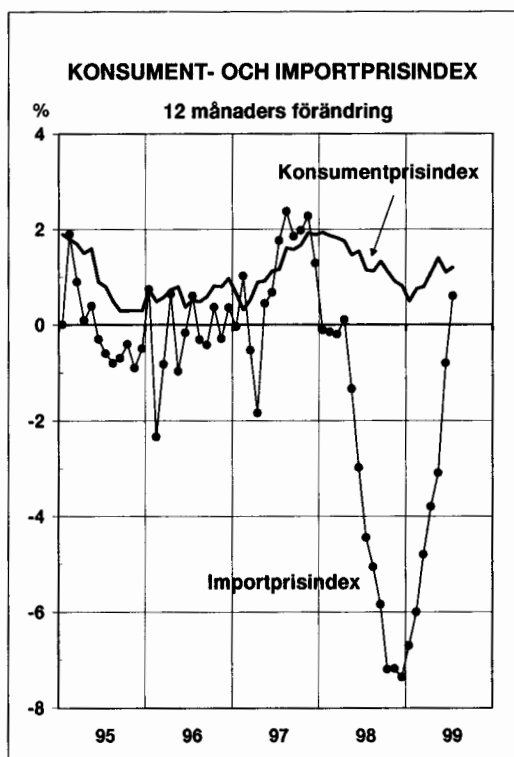
sumentprisindex blir då under 2 % år 2000, både under året och i medeltal jämfört med föregående år.

Fabriksindustrins priskonkurrensförmåga förbättrades 1998 med 3 %, mätt med de relativa arbetskostnaderna per enhet, för arbetskostnaderna per produktenhet sjönk och markkursen vägd med utrikeshandeln var något svagare än föregående år. I år förbättras priskonkurrensförmågan ungefär lika mycket och nivån stiger mer än en tredjedel över det långsiktiga medeltalet. Enligt antagandena beträffande inkomstuppgörelserna kunde priskonkurrensförmågan ytterligare förbättras något år 2000.

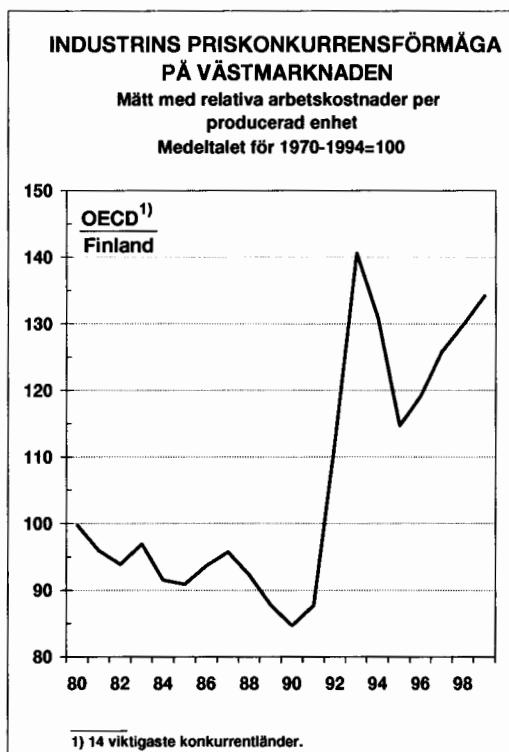
22. Prisindex

	1996	1997	1998	1999**	2000**	I medeltal 1998/90
	procentuell förändring					
Exportprisindex	0,6	-1,7	-1,1	-3 1/2	1 1/2	2,6
Importprisindex	-0,2	0,9	-3,5	-1 1/2	2 1/2	2,4
Konsumentprisindex	0,6	1,2	1,4	1	1 1/2	1,6
Hemmamarknadens basprisindex	-0,9	1,6	-1,4	-1	2 1/2	0,9
Byggnadskostnadsindex	-1,1	2,4	2,3	1 1/2	2 1/2	0,8

Figur 28.



Figur 29.

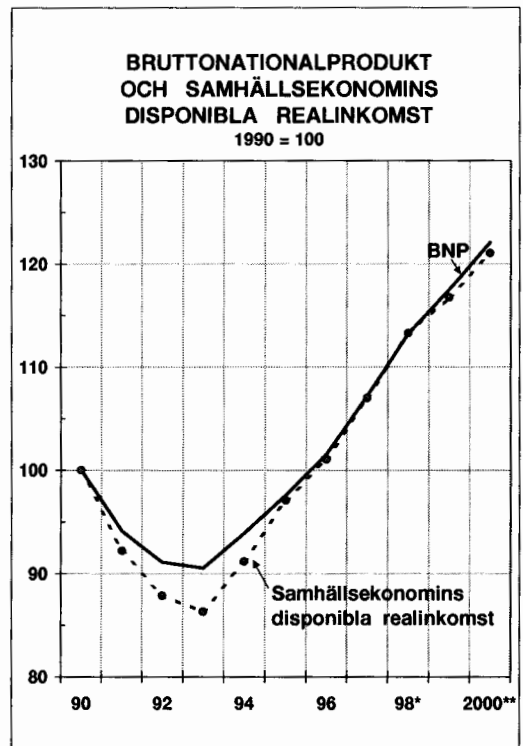


7 Inkomster

Nationalinkomsten steg år 1998 med 9 %. Löntagarnas förvärvsnivåindex steg nominellt med 3,7 % och realt med 2,3 %. Medelförtjänsten steg bl.a. på grund av det ökande overtidsarbetet och de resultatbaserade lönedelarna mer än inkomsten för den ordinarie arbetstiden. När arbetstimmarna fortsatte att öka, steg lönesumman med 7,5 %; på grund av de förhöjda APL- och KTAPL-avgifterna blev stegringen i arbetsgivarens socialskyddsavgifter något snabbare. Totalt sjönk arbetsinkomsternas andel av nationalinkomsten alltså något. Hushållens företagarinkomst av jordbruket minskade med en tiondel på grund av att övergångsperiodens stödnivå sjönk och till följd av den regniga sommaren. Företagarinkomsten av skogsbruk fortsatte att stiga, om än klart långsammare än föregående år.

År 1999 kommer lönesumman att stiga med 6 %. Arbetstimmarna ökar med ett par procent och medelförtjänsten beräknas alltså stiga mer än inkomsten av den ordinarie arbetstiden. Arbetsgivarens socialskyddsavgifter ökar ungefär lika mycket som lönesumman. Arbetsinkomsternas andel av nationalinkomsten beräknas stiga en aning. Jordbrukets produktion ökar klart från fjolårets låga jämförelsenivå och företagarinkomsterna av jordbruket väntas trots övergångsperiodens lägre stödnivå gå upp med nästan en tiondel. Företagarinkomsterna av skogsbruket ökar i takt med den ökande virkeshandeln nästan i takt med fjolåret. Nationalinkomsten stiger totalt med 5 %.

Figur 30.



År 2000 växer lönesumman med 6 %. Enligt det antagande som presenterades i föregående kapitel kommer löntagarnas förtjänstnivåindex att stiga med i medeltal 4 % och medelförtjänsten ungefär lika mycket. Arbetstimmarna beräknas öka nästan i samma takt som i år. Arbetsgivarens socialskyddsavgifter växer ungefär lika mycket som lönesumman. Om skörden blir normal

7 Inkomster

förblir hushållens företagarincomester av jordbruket ungefär oförändrade eller stiger eventuellt något. När de förbättrade exportutsikterna och byggverksamheten ökar

efterfrågan på råvirke, fortsätter hushållens företagarincomester av skogsbruket att stiga. Nationalinkomsten beräknas stiga med 6 %.

23. Den disponibla inkomsten

	1998*	1996	1997	1998*	1999**	2000**	I medeltal 1998/90
	andel, %	procentuell förändring					
Löner och arvoden	46,9	5,4	5,2	7,5	6	6	1,5
Arbetsgivares socialskyddsavgifter	12,7	1,5	3,8	8,7	6	6	2,1
Hushållens företagarincomester	9,4	3,6	20,4	5,3	5 1/2	4 1/2	13,8
av jordbruk	1,0	-24,6	1,2	-10,2	8	3	-2,5
av skogsbruk	1,7	-12,7	42,8	7,3	6	4	12,5
av övrig verksamhet	6,7	17,8	19,6	7,6	5	5	21,8
Förmögenhets- och övriga företagarincomester	16,6	7,5	23,1	13,9	-1	9	22,8
Skatter på produktion och import minus subventioner	14,4	16,8	11,8	11,1	7	4	9,4 2,8
Nationalinkomst	100,0	6,4	9,8	9,0	5	6	4,6
Disponibel inkomst		5,9	9,9	8,7	5	6	4,7
BNP, mrd. mk		566,9	616,2	666,8	698	738	

24. Den disponibla inkomsten enligt sektor

	1995	1996	1997	1998*	1999**	2000**
	miljarder mark					
Den privata sektorn	333,2	343,2	378,4	397,1	408	424 1/2
hushåll	297,1	300,8	321,1	343,7	361 1/2	376 1/2
företag och bostadssamfund	21,5	21,0	36,8	31,0	23 1/2	23 1/2
kreditinstitut	3,3	8,7	6,0	7,6	8	8 1/2
icke vinstsyftande samfund	11,3	12,6	14,5	14,8	15	15 1/2
Offentliga samfund	107,4	123,6	134,4	160,2	176 1/2	196
statsförvaltningen	-7,6	6,5	20,2	37,4	48	56
lokalförvaltningen	85,8	90,0	87,2	92,0	95 1/2	101 1/2
socialskyddsfonder	29,2	27,1	27,0	30,8	33 1/2	38
Totalt	440,6	466,7	512,8	557,2	584 1/2	620

8 Konsumtion

År 1998 ökade den *privata konsumtionen* med 5,5 % från året innan. Tillväxttakten avtog mot slutet av året så att konsumtionsnivån vid årets slut översteg föregående års nivå med hela 6,5 %; trots det låg den bara en tiondel över 1990 års nivå. Särskilt kraftigt fortsatte anskaffningen av varaktiga varor och användningen av tjänster. Att konsumtionsökningen accelererade mot slutet av året var särskilt betydelsefullt av den anledningen att det samtidigt i offentligheten rådde stor osäkerhet om samhällsekonomins utsikter.

Av den totala konsumtionsökningen härrörde en tredjedel från köp av varaktiga och halvvaraktiga varor; där steg anskaffningarna med en tiondel. Både transportmedel och telekommunikationsutrustning köptes en femtedel mer än året innan. Efterfrågan på dessa varor stöddes av de sjunkande priserna på dem. De belopp som användes för försäkringar fördubblades till 5,2 mrd. mk, uppenbarligen till följd av det populära frivilliga pensionssparandet; nästan en procentenhet av totalökningen i hushållens konsumtion härrörde från försäkringar.

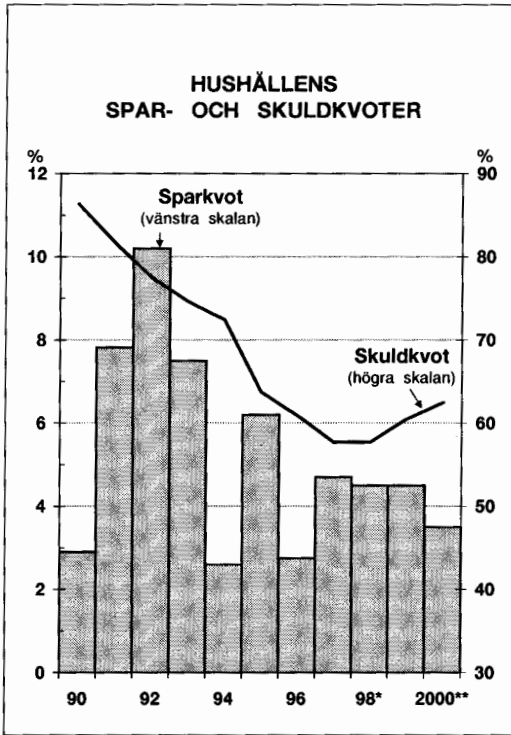
Uppgången i den privata konsumtionen avtar i år till drygt 4 %. De allmänna konsumtionsförutsättningarna förblir goda. Under årets första kvartal blev konsumtionsnivån visserligen något lägre än i slutet av senaste år, vilket närmast var en utjämning efter den snabba takten. Också under det andra kvartalet var tillväxttakten lugn, fränsett bilhandeln. Pensionsförsäkringarnas popularitet

har avtagit på grund av att skattefördelen i samband med dem har minskat, och köpen av mobiltelefoner är redan nästan helt ersättande köp. Inom hushållens disponering av inkomsten har bostadsköpen ökat sin andel och med den ökade användningen av krediter förknippas också sparande. Trots att sysselsättningen ökar rejält, kommer dock ökningen i hushållens disponibla realinkomst att bli långsammare än senaste år. Hushållens förtroende har dock förblivit starkt och konsumtionsbenägenheten hög, så konsumtionen går åter upp mot slutet av året. Spargraden förblir i det närmaste på fjolårsnivå.

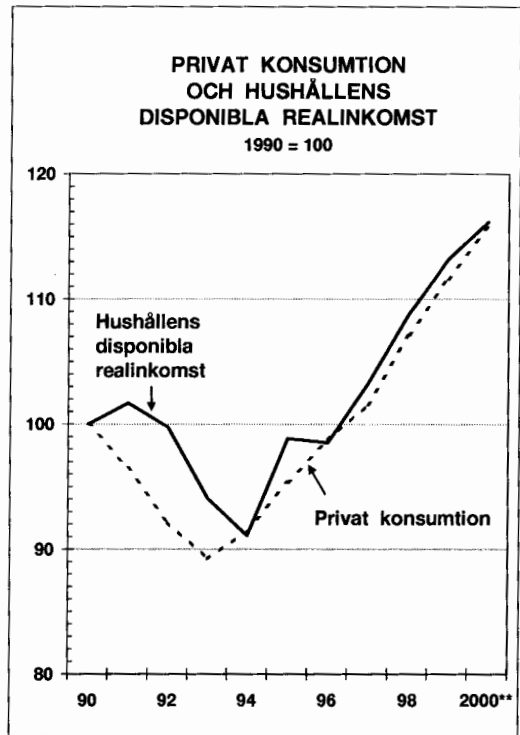
År 2000 går konsumtionsökningen ner till drygt 3½ %. Med de givna löne- och skatte-kriterierna blir ökningen i hushållens disponibla realinkomst mindre än i år. De goda sysselsättningsutsikterna ökar dock konsumtionsbenägenheten; också det nya årtusendet torde inverka i samma riktning.

År 1998 blev hushållens genomsnittliga finansiella ställning redan förhållandevis god, även om skillnaderna mellan hushållen är stora. Hushållens disponibla realinkomst steg med 5,4 %, närmast tack vare de ökande löneinkomsterna, men också genom att dividendinkomsterna ökade kännbart; från 1995 till 1998 har dividendinkomsterna gått upp från 2½ miljarder till 8 miljarder mark - senaste år var ökningen 45 %. Skatternas andel av inkomsterna minskade. Hushållens spargrad sjönk en aning, och skuldernas andel av den disponibla inkomsten var oförändrad.

Figur 25.



Figur 26.



År 1999 ökar hushållens disponibla realinkomst med 4 %. Pensionärernas inkomster ökar något mindre, medan den förbättrade sysselsättningen, den lindrigare beskattningen och den fortsatt låga inflationen ökar löntagarnas köpkraft med drygt 4½ %. Arbetslöshetsersättningarna minskar kännbart, och övriga socialförmåner ligger ungefär på fjolårsnivå. Uppgången i företagarkinkomsten förblir god.

Hushållens skuldsättning börjar i år stiga. Bostadsinvesteringarna ökar och hushållen har blivit modigare i sin upplåning; räntor och amorteringar i förhållande till inkomsten har sjunkit till en dryg femtedel och lånevillkoren har blivit bättre. Spargraden beräknas i år hållas vid 4½ %.

År 2000 stiger hushållens realinkomst med 2½ %. I samma mån ökar - under de givna förutsättningarna - löntagarnas köpkraft, för den förbättrade sysselsättningen kompenserar inte den skärpta beskattningen. En allt större del av uppgången i konsumtionen och bostadsköpen finansieras genom ett minskat sparande och en ökad upplåning.

Den offentliga konsumtionen ökade i fjol volymmässigt med 1,4 %. Både statens och socialskyddsfondernas konsumtion ökade med 3,5 % och kommunernas med 0,5 %. I de nya nationalräkenskaperna hänförs konsumtionen till den sektor där den slutliga konsumtionen sker. Därvid indelas också den offentliga konsumtionen i individuella och kollektiva konsumtionsutgifter: av

konsumtionsutgifterna är två tredjedelar individuella och en tredjedel kollektiva. Som exempel på individuella konsumtionsutgifter kan nämnas kommunernas hälsovårds-, utbildning- och socialtjänster. Till den kollektiva konsumtionen räknas de konsumtionsutgifter som inte kan hänföras till enskilda hushåll eller personer, exempelvis allmän förvaltning, lagstiftning och försvar. Senaste år ökade de offentliga samfundens individuella konsumtionsutgifter med 1,0 % och de kollektiva konsumtionsutgifterna med 2,2 %. Den snabba ökningen i statens

konsumtion beror främst på att försvarsutgifterna gick upp med en tiondel.

År 1999 avtar ökningen i den offentliga konsumtionen till en halv procent. Detta gäller både statens och kommunernas konsumtion. Den offentliga konsumtionen ökar med en halv procent också år 2000. De offentliga samfundens individuella konsumtionsutgifter ökar både i år och nästa år med en knapp procent. Totalt går de individuella konsumtionsutgifterna, både privata och offentliga, upp med 3½ % i år och 3 % nästa år.

31. Konsumtionen

	1998*	1996	1997	1998*	1999**	2000**	I medeltal 1998/90
	andel, %	procentuell volymförändring					
Privat konsumtion	100,0	3,5	2,9	5,5	4	3 1/2	1,1
hushåll	95,9	3,6	2,7	5,6	4	4	1,1
varaktiga konsumtionsvaror	10,0	15,5	7,3	13,2	10	8	1,2
halvvaraktiga konsumtionsvaror	8,6	4,4	4,5	5,3	7	6	0,3
dagligvaror	31,4	0,1	1,7	1,9	2 1/2	2 1/2	0,1
tjänster	46,5	4,5	2,8	6,1	3 1/2	3	2,7
hushållens konsumtionsutgifter i utlandet	2,2	4,1	3,2	3,2	5	5	-4,2
minus utlänningars konsumtionsutgifter i Finland	2,8	14,5	13,6	-3,9	5	5	8,6
icke vinstsyftande samfund	4,1	0,7	6,9	2,8	3	2 1/2	1,4
Offentlig konsumtion	100,0	2,5	2,9	1,4	1/2	1/2	0,4
statsförvaltningen	31,4	-0,2	3,4	3,1	1/2	1/2	0,8
lokalförvaltningen	62,0	3,5	2,7	0,5	1/2	1	0,1
socialskyddsfonderna	6,6	5,7	2,7	2,7	1	1	1,3
Totalt		3,2	2,9	4,3	3	3	0,9
Offentliga samfunds individuella konsumtionsutgifter		2,8	1,8	1,0	1	1	-0,1
Individuella konsumtionsutgifter, totalt		3,4	2,7	4,5	3 1/2	3	0,8
Hushållens disponibla realinkomst		-0,3	4,8	5,4	4	2 1/2	0,7
		procent					
Konsumtionens andel i bruttonationalprodukten (till löpande priser)		75,2	73,0	71,6	72	71 1/2	75,7
Hushållens sparkvot		2,8	4,7	4,5	4 1/2	3 1/2	5,5
Hushållens skuldkvot(1)		60,9	57,7	57,7	60 1/2	62 1/2	70,3

(1) Hushållens skulder i slutet av året i förhållande till deras disponibla inkomst.

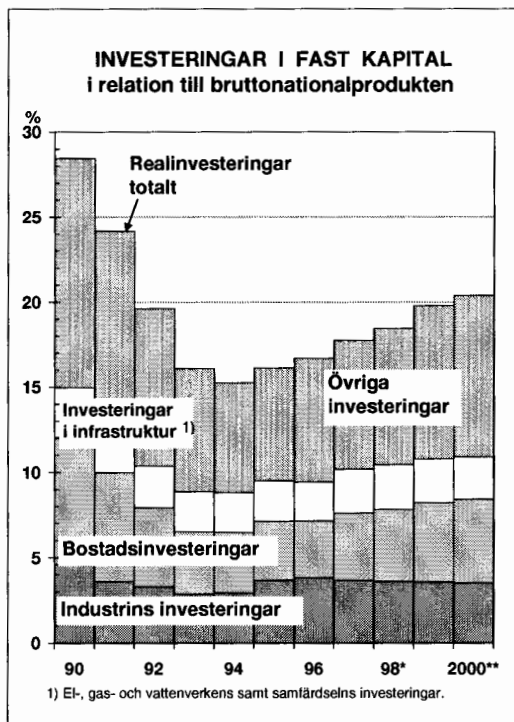
9 Investeringar

Fasta investeringar

De fasta investeringarna ökade 1998 för tredje året i följd mycket snabbt, med nästan en tiondel, och investeringsgraden steg till 18½ %, efter att som lägst ha varit 15 % år 1994. Tillväxten fördelade sig relativt jämnt mellan investeringar i husbyggen samt maskiner och utrustning. Särskilt investeringarna i samband med företagslokaler gick upp från sin låga nivå när konjunkturförväntningarna förbättrades, mängden lediga

affärslokaler minskade klart och även hyresstegringen blev snabbare. Investeringarna i industribyggnader däremot ökade bara litet. Tillväxten av investeringarna i fritt finansierade bostadshus stärktes när hushållens efterfrågan på bostadskrediter steg till rekordnivå, räntorna höll sig låga och prisskillnaden mellan gamla och nya bostäder fortsatte att minska. Dessutom begränsades bostadsbyggandet med statligt stöd i syfte att sätta fart på byggandet på marknadsvillkor. Investeringarna i anläggningsarbeten ökade med 2½ %.

Figur 32.

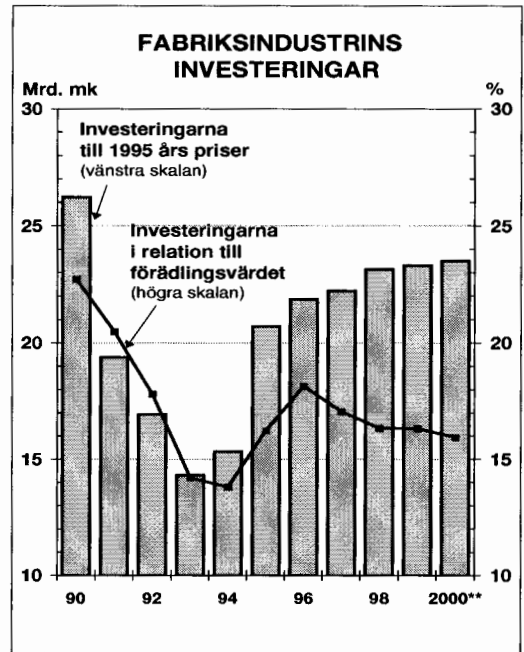


I år ökar investeringarna med 8 % och nästa år med 5½ %, för de ekonomiska utsikterna och inkomstförväntningarna är goda. Tyngdpunkten i tillväxten flyttas till investeringar i maskiner och utrustning, och dessa tilltar särskilt inom servicenäringarna. Också inom bygginvesteringarna fortsätter den starka tillväxten. Investeringarna i bostadshus överskrider tack vare den omfattande ROT-aktiviteten redan den nivå som rådde i mitten av 1980-talet, även om byggstarternas trots tillväxten ligger klart under de dåvarande antalen. Dessutom ökar investeringarna i affärs-, kontors- och möteslokaler snabbt. Däremot förblir investeringarna i industribyggnader på sin höjd oförändrade. Investeringarna i anläggningsarbeten ökar under åren 1999-2000 i samma takt som senaste år, mycket tack vare de mera omfattande husbyggnadsinvesteringarna.

Inom fabriksindustrin ökade de fasta investeringarna med 4 % år 1998. Skogsindustrins investeringar var en knapp tiondel och el- och elektronikindustrins investeringar till och med en femtedel större än året innan. Inom den övriga metallindustrin minskade investeringarna klart. Inom övriga industri-sektorer var investeringarna i medeltal oförändrade. I år och nästa år väntas industrins fasta investeringar inte öka nämnvärt annat än inom el- och elektronikindustrin. De direkta investeringarna utomlands avsedda att ligga nära marknaderna eller att utnyttja billiga produktionsmöjligheter försvagar alltså branschens investeringar i Finland. Industrins forskning och utveckling är fortsatt livlig, särskilt inom metall- och elektronikindustrin. Också till denna del är flyttningen utomlands tydlig. Under åren 1998-1999 ökar industrins FoU-utgifter till utlandet totalt med över 200 %, och deras andel av alla industrins FoU-utgifter stiger redan till 30 %.

Handelns investeringar ökade senaste år med mer än en tiondel, närmast genom att maskiner och utrustning förnyades, men också genom bygginvesteringar. Den snabba tillväxten fortgår också i år och nästa år, för de gynnsamma konjunkturutsikterna för konsumtionsefterfrågan håller uppe branschens lönsamhet.

Figur 33.



De offentliga investeringarna minskade något senaste år; statens investeringar ökade med 2 %, kommunernas investeringar var oförändrade och socialskyddsfondernas investeringar minskade med mer än en tredjedel. I år fortsätter de offentliga investeringarna att minska, men nästa år ökar de något.

9 Investeringar

27. Realinvesteringar branschvis

	1998* andel, %	1996	1997	1998*	1999**	2000**	I medeltal 1998/90
Marknadsproduktion	83,1	7,8	11,6	11,2	10	6 1/2	-2,1
jord- och skogsbruk	5,3	9,1	13,8	8,8	1/2	0	-0,5
industri(1)	20,0	5,6	0,9	4,6	1/2	1	1,4
el-, gas- och vattenförsörjning	3,8	-2,7	20,0	-13,4	5 1/2	4	-1,5
handel, hotell- och restaurang- verksamhet	6,8	23,0	26,2	13,3	16 1/2	4	-5,7
ägaende och uthyrning av bostäder	23,4	2,7	22,4	8,1	7 1/2	5 1/2	-4,1
övriga	23,8	14,3	6,3	26,9	21	14	-2,0
Offentlig verksamhet	15,6	10,6	12,6	-0,2	-3	0	-0,7
Övrig verksamhet	1,3	17,3	4,7	-0,3	4	3	-2,9
Totalt	100,0	8,4	11,7	9,0	8	5 1/2	-1,9

(1) Inkl. brytning av mineraler.

28. Realinvesteringar enligt kapitalvarutyp

	1998* andel, %	1996	1997	1998*	1999**	2000**	I medeltal 1998/90
Husbyggande	42,0	9,7	17,4	10,9	7	5	-4,3
bostäder	22,9	2,6	23,0	8,4	7 1/2	5 1/2	-4,0
övriga hus	19,1	18,8	11,0	14,0	6 1/2	5	-4,7
Anläggningsverksamhet	10,2	7,2	-0,4	2,3	2 1/2	2 1/2	-0,9
Maskiner och apparater	38,3	10,3	10,4	9,3	10	7	-0,1
Övriga investeringar	9,4	-2,4	10,1	7,2	10	8	1,6
Totalt	100,0	8,4	11,7	9,0	8	5 1/2	-1,9
privata	84,4	8,0	11,5	11,0	10	6 1/2	-2,1
offentliga	15,6	10,6	12,6	-0,2	-3	0	-0,7
		procent					
Investeringarnas andel av BNP (till löpande priser)							
Realinvesteringar		16,7	17,7	18,4	20	20 1/2	17,3
privata		13,8	14,7	15,6	17	17 1/2	14,4
offentliga		2,9	3,1	2,9	3	2 1/2	2,8
Lagerförändring(1)		-0,2	0,4	1,1	1	1	0,0

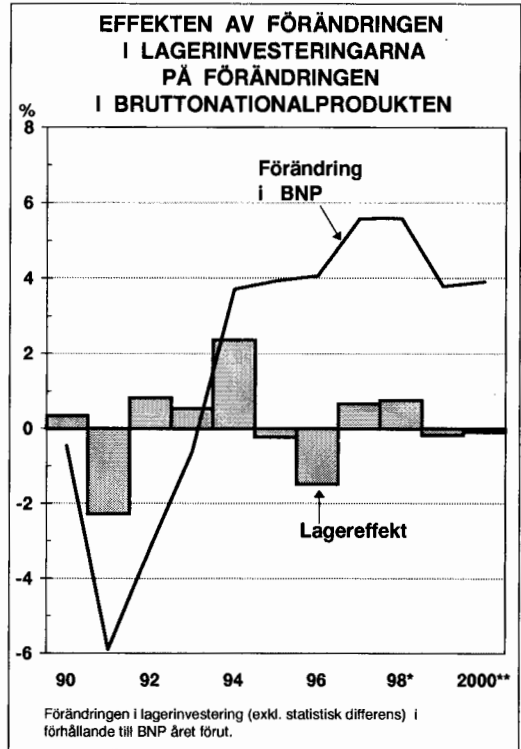
(1) Förändring i lagervärde (exkl. statistisk differens) i procent av BNP till marknadspris.

Lagerinvesteringar

År 1998 höjde lagerökningen tillväxten i totalproduktionen med en procentenhet. På grund av det exceptionella vädret minskade både spannmåls- och torvlagren, men å andra sidan växte industrins lager av färdiga produkter märkbart under årets senare hälft, när efterfrågan på industriprodukter avtog mer än beräknat. Också råvarulagren var något större än vanligt vid årets slut.

I början av 1999 minskade industrins lager av både färdiga produkter och råvaror, till följd av dels produktionsbegränsningarna, dels den förbättrade efterfrågan. Tack vare efterfrågeuppgången blir industrins lager vid årets slut mindre än senaste år, även om torvlagren växer. I år blir lagrens BNP-kontribution en aning negativ, och nästa år blir den neutral.

Figur 34.



10 Den offentliga ekonomin

Staten

År 1998 steg statens inkomster enligt nationalräkenskaperna sammanlagt med 10 %. Skatter och socialskyddsavgifter ökade med mer än 11 %. Till skatternas snabba tillväxt bidrog bl.a. företagens goda resultatutveckling samt den ökande privata konsumtionen och byggproduktionen. De direkta skatterna ökade under 1998 med hela 14 %, närmast på grund av uppgången i samfundsskatten. Statens intag av samfundsskatten påverkades dels av att företagens resultat växte, dels av att statens utdelning höjdes med mer än fem procentenheter till 57 % av hela intaget av samfundsskatt. Upplösningen av övergångsreserverna, som under de föregående åren hade ökat intaget av samfundsskatten, påverkade inte längre skatteintaget. Också skatterna på produktionen ökade snabbt, med mer än 9 %. Statens förmögenhetsinkomster gick upp med 7 % på grund av de exceptionellt stora dividendinkomsterna. Transfereringarna från Europeiska unionen minskade med nästan en femtedel.

Statens utgifter ökade 1998 med bara en halv procent. Statens transfereringar till övriga offentliga samfund minskade ytterligare; sparåtgärderna begränsade statsbidragen till kommunerna och finansieringen av arbetslöshetsutgifterna blev mindre tack vare den förbättrade sysselsättningen. Statens konsumtionsutgifter ökade Realt, delvis på grund av personalökningar, medan investeringarna Realt var nästan oförändrade.

Ränteutgifterna började sjunka. Statens finansiella underskott minskade med 2½ procentenheter till 1,7 % av nationalprodukten.

År 1999 avtar tillväxten i statens inkomster till 5 %. Också tillväxten i skatter och socialskyddsavgifter jämnar ut sig till samma nivå. De direkta skatterna beräknas trots rättelseredovisningarna i början av året öka med cirka 5 %, eftersom lönesumman och samfundsskatten fortsätter att växa starkt. Till de viktigaste ändringarna i skattegrunderna i början av detta år hörde att procenterna i inkomstskatteskalen sänktes med en halv procentenhet (utom den högsta procenten) och avdraget för inkomstens förvärvande höjdes. Statens utdelning av samfundsskatten höjdes till 58 % av intaget av skatten. På grund av dels ändringarna i skattegrunderna, dels den långsammare ekonomiska tillväxten, kommer intaget av de direkta skatterna att bli betydligt långsammare än senaste år. Tillväxttakten för skatterna på produktionen närmar sig i år tillväxtprognosen för den privata konsumtionen. Statens förmögenhetsinkomster beräknas gå ner med omkring en femtedel, när bland annat dividendinkomsterna minskar, delvis till följd av att aktier i statsbolagen har sålts under de senaste åren. Transfereringarna från EU beräknas öka med mer än en tredjedel på grund av tidsplanefaktorer.

29. Statsförvaltningen¹⁾

	1996	1997	1998*	1999**	2000**
	miljoner mark				
Driftsöverskott och kapitalinkomst	8 862	9 200	9 694	7 990	8 531
ränteinkomster	6 978	6 975	6 258	5 700	5 841
Direkta skatter	47 873	52 657	60 011	63 172	67 779
Skatter på produktion och import	80 416	87 941	96 107	101 077	104 918
Socialskyddsavgifter	5 884	6 065	6 804	7 200	7 600
Övriga mottagna transfereringar	5 675	6 093	5 667	6 568	7 565
från övriga offentliga samfund	697	720	832	718	765
från övriga inhemska sektorer	398	416	735	350	350
från utlandet	4 580	4 957	4 100	5 500	6 450
Inkomster	148 710	161 956	178 283	186 007	196 393
Konsumtionsutgifter	41 280	43 523	46 107	47 280	48 470
Subventioner	15 104	15 062	15 184	14 400	15 000
Socialförmåner	12 586	12 950	13 388	13 900	14 400
Socialbidrag	2 285	2 233	2 094	2 150	2 230
Övriga betalda transfereringar	82 456	78 988	78 712	77 650	79 350
till övriga offentliga samfund	72 858	67 662	66 407	65 600	66 200
till övriga inhemska sektorer	5 809	7 091	6 933	6 400	6 900
till utlandet	3 789	4 235	5 372	5 650	6 250
Ränteutgifter	29 622	32 318	31 363	29 850	29 000
Övriga utgifter	144	163	168	200	200
Utgifter	183 477	185 237	187 016	185 430	188 650
Sparande	-34 767	-23 281	-8 733	577	7 743
Kapitaltransfereringar, netto	-4 608	- 553	-1 321	- 600	- 600
Förlitning av fast kapital	5 983	6 219	6 460	6 650	6 800
Bruttobildning av kapital(2)	8 082	8 531	7 994	8 440	8 600
Nettoutlåning (+) / nettouplåning (-)	-41 474	-26 146	-11 588	-1 813	5 343
Primärt överskott(3)	-18 830	- 803	13 517	22 337	28 502
(1) Enligt nationalräkenskaperna.					
(2) Bruttobildning av fast kapital inkl. lagerförändring samt nettoanskaffning av jord och andra tillgångar.					
(3) Nettokreditgivning exkl. nettoränteutgifter.					

Statens totala utgifter väntas nominellt gå ner med en knapp procent. Realökningen i konsumtionsutgifterna blir långsammare, och investeringarna minskar klart i och med att statens fastighetsverk omvandlas till ett affärsverk och överförs till företagssektorn. Överföringsutgifterna sammanlagt minskar

något. De arbetslöshetsrelaterade transfereringarna minskar. Däremot avstannar nedgången i statsbidragen till kommunerna, när verkningarna av de tidigare sparprogrammen upphör. Ränteutgifterna blir något mindre. Statens ekonomi fortsätter att stärkas 1999, det finansiella underskottet inte

bli mer än ½ % av BNP. År 1999 amorterar staten sina nettomässigt lån med en dryg miljard mark, enligt den ordinarie budgeten och tilläggsbudgeten för i år. Skuldbeloppet kan dock växa något under året, för den finska marken har försvagats i förhållande till vissa lånevalutor. Valutarisken i samband med statsskulden minskade dock avsevärt när den gemensamma valutan infördes 1.1.1999. Skuldportföljen består sommaren 1999 till cirka 85 % av EMU-valutor, när markens andel i slutet av år 1998 var 63 %. Statskulden i förhållande till nationalprodukten minskar, och går före utgången av detta år ner under 60 %. Skuldsättningen började avta redan under 1997.

År 2000 håller sig tillväxttakten för statens inkomster kring 5 %. I inkomstprognosen ingår dock en hel del osäkerhet, eftersom inkomstskattegrunderna för år 2000 ännu inte har slagits fast. Inkomstbeskattningen ger staten cirka 40 % av alla skatteinkomster. Bland kriterierna för inkomstskatteberäkningarna för nästa år ingår bl.a. en justering av gränserna för inkomstklasserna i inkomstskatteskalen med en procent (inflationjustering), en ändring av skatttagargruppernas respektive utdelning av samfundsskatten samt vissa andra ändringar med mindre inverkan på inkomsten. De slutliga inkomstskattebesluten för år 2000, också om höjning av samfundsskatten till 29 %, fattas i samband med höstens arbetsmarknadsförhandlingar. Skatterna på produktionen beräknas år 2000 växa med cirka 4 %. Den försiktiga tillväxtprognosen beror på att intaget av flera konsumtionskatter växer långsammare när den utländska konkurrensen skärps och konsumtionsökningen blir långsammare. Nästa år beräknas statens förmögenhetsinkomster gå upp med 7 %. Transfereringarna från EU växer med nästan en femtedel, närmast på grund av Agenda 2000.

I budgetförslaget för år 2000 fortsätter den relativt strama utgiftslinjen. I propositionen håller sig utgiftsnivån inom de utgiftsramar som slogs fast våren 1999. Utgifternas nominella nivå enligt nationalräkenskaperna beräknas bli något högre än i år, dock inte reallt. Statens konsumtionsutgifter beräknas på samma sätt som i år stiga något reallt. Också investeringarna torde öka en aning. Transfereringarna sammanlagt växer något efter de senaste årens nedskärningar. Statsbidragen till kommunerna börjar stiga något, bl.a. på grund av de fulla indexjusteringarna. Subventionerna växer något till följd av Agenda 2000-reformen. Andra växande transfereringsposter är pensionsutgifterna (socialförmåner) samt transfereringar till utlandet, bl.a. avgifterna till EU. Ränteutgifterna fortsätter att sjunka.

Nästa år uppnår statsekonomin ett överskott för första gången sedan år 1990: det finansiella överskottet (nettokreditgivningen) beräknas bli 0,7 % av nationalprodukten. Mätt enligt det primära överskottet uppnåddes ett plus i statsekonomin redan år 1998, och år 2000 närmar sig det primära överskottet 4 % av nationalprodukten. Enligt budgetpropositionen amorteras budgetekonomins skuld med 6 mrd. mk, och dessutom torde statens bostadsfond amortera sina skulder en aning. Därmed sjunker statsskulden till cirka 416 mrd. mk, och sjunker i förhållande till BNP till omkring 55 %, dvs. den blir 12 procentenheter mindre än år 1996. Med nuvarande inkomst- och utgiftsgrunder beräknas statens skuldsättning, förhållandet skuld/BNP, sjunka även i fortsättningen. Trycken att sänka skattegrunderna och den åldrande befolkningen ställer trots allt på längre sikt nya utmaningar för statsekonomins hållbarhet.

Lokalförvaltningen¹⁾

År 1998 ökade kommunernas och samkommunernas inkomster med 4,4 %. Intaget av skatteinkomster främjades av den kraftigt ökade kommunalskatten. Kommunalskattebeloppet steg också genom att samhällsekonomin lönesumma växte och att den genomsnittliga inkomstskatteprocenten gick upp med 0,12 procentenheter till 17,55 %. Den till kommunerna redovisade samfundsskatten växte snabbare än väntat, trots att kommunernas utdelning av samfundsskatten skars ner till 40,0 % från 44,8 %. Statsandelarna till kommunerna minskades enligt tidigare beslut med 1,3 mrd. mk. Men samtidigt höjdes statsandelarna genom att kostnadsnivån ändrades med 2,8 %, vilket gav kommunerna 0,7 miljarder större inkomster.

Ökningen i kommunernas och samkommunernas utgifter avtog 1998 nominellt till 2,7 %. Kommunernas konsumtionsutgifter steg nominellt med 3,4 % och realt med 0,5 %. Enligt Finlands Kommunförbunds förfrågan var personalinbesparingarna drygt en procent av kommunernas löneutgifter. Tack vare sparåtgärderna växte lönesumman med 3 % och antalet anställda sjönk med ett par tusen. Däremot steg socialförsäkringsavgifterna snabbare än lönesumman. Den kommunala arbetsgivarens KTAPL-avgift steg med 0,4 procentenheter. Därtill började de kommunala arbetsgivarna betala en arbetspensionsavgift på 7 procentenheter på lärarnas löner. Den nya avgiften ökade kommunernas bruttoutgifter med cirka 0,6 mrd. mk. Statsandelen av lärarnas pensionsavgift är 57 %. De av kommunerna

1) Kommuner och samkommuner samt Ålands landskapsförvaltning.

betalade socialbidragen sjönk med närmare 0,6 mrd. mk, vilket berodde både på att förbättringen i det allmänna sysselsättningsläget minskade behovet av utkomststöd och på att reglerna för samordning av utkomststödet och bostadsstödet ändrades. Kommunernas investeringar ökade nominellt med 2,5 %.

Den kommunala ekonomin förbättrades klart tack vare skatteinkomsternas positiva utveckling och den moderata utgiftsutvecklingen; kommunernas ekonomi var nästan i balans, då den föregående år uppvisade ett underskott på nästan 2 mrd. mk. Kommunernas och samkommunernas lånestock i förhållande till bruttonationalprodukten var ca 4 %. De stora ekonomiska skillnaderna mellan kommunerna bestod. Ekonomin förstärktes särskilt i de stadsartade kommunerna, medan den försvagades i de landsbygdsartade kommunerna.

År 1999 beräknas tillväxttakten för kommunernas inkomster gå ner till 2½ %. Höjningen av förvärvsinkomstavrdraget i kommunalbeskattningen och avdraget för inkomstens förvärvande drar ner kommunernas förvärvsinkomstskatter med drygt en miljard mark. Den genomsnittliga inkomstskatteprocenten steg till 17,63 %. Tillväxten i samfundsskatten planar ut, trots att sänkningen av den maximala avskrivningsprocenten på anläggningstillgångar från 30 till 25 ökar kommunernas samfundsskatter. Fastighetsskatterna beräknas öka och överstiga gränsen 3 mrd. mk. För år 1999 bestämde 170 kommuner om höjningar av fastighetsskatteprocenterna. I statsandelarna till kommunerna gjordes en

30. Lokalförvaltningen¹⁾

	1996	1997	1998*	1999**	2000**
	miljoner mark				
Driftsöverskott och kapitalinkomster	5 358	5 550	5 499	5 532	5 699
erhållna räntor	1 932	1 547	1 422	1 300	1 250
Direkta skatter	63 144	64 232	69 802	72 665	77 675
Skatter på produktion och import	5	6	6	5	5
Socialskyddsavgifter	1 383	1 390	794	580	300
Övriga mottagna transfereringar	32 713	28 462	27 956	28 012	29 062
från övriga offentliga samfund	32 550	28 244	27 695	27 752	28 802
från övriga inhemska sektorer	102	115	117	120	120
från utlandet	61	103	144	140	140
Inkomster	102 603	99 640	104 057	106 794	112 741
Konsumtionsutgifter	85 039	87 887	90 887	93 573	97 316
Subventioner	707	675	675	690	700
Socialförmåner	606	628	613	540	520
Socialbidrag	4 348	4 595	4 038	3 750	3 600
Övriga betalda transfereringar	4 256	4 313	4 687	4 467	4 590
till övriga offentliga samfund	3 067	2 710	2 975	2 863	2 890
till övriga inhemska sektorer	1 189	1 603	1 712	1 604	1 700
Ränteutgifter	2 585	1 896	1 749	1 794	1 766
Övriga utgifter	102	296	300	180	180
Utgifter	97 643	100 290	102 949	104 994	108 672
Sparande	4 960	- 650	1 108	1 800	4 069
Kapitaltransfereringar, netto	1 043	1 471	1 246	1 154	1 001
Förslitning av fast kapital	7 358	7 682	8 171	8 600	8 800
Bruttobildning av kapital(2)	8 741	10 402	10 734	10 900	11 300
Finansöverskott (nettoutlåning) (+)	4 620	-1 899	- 209	654	2 570
Primärt överskott(3)	5 273	-1 550	118	1 148	3 086

(1) Enligt nationalräkenskaperna.
(2) Bruttobildning av fast kapital inkl. lagerförändring samt nettoanskaffning av jord och andra tillgångar.
(3) Nettoutlåning exkl. nettoränteutgifter.

förhöjning till fullt belopp motsvarande den beräknade stegringen i kostnadsnivån på 2,5 %, vilket ökade statsandelarna med ca 0,6 mrd. mk.

Kommunernas utgifter beräknas stiga med ca 2 %. Konsumtionsutgifterna ökar nominellt med 3 % och reellt med ½ %. Enligt kommunförfrågan fortsätter kommunerna med sparlinjen och försöker dämpa

stegringen i personalutgifterna. Den gällande inkomstpolitiska lösningen höjer inkomsten för kommunernas anställda med 1,9 %; inklusive löneglidningar torde inkomsterna stiga med 2½ %. Giltighetstiden för tjänste- och arbetskollektivavtalen upphör i januari 2000. De kommunala arbetsgivarnas KTAPL-avgift höjdes med 0,3 procentenheter och lärarnas pensionsavgift med 3,0 procentenheter till 10 % av lönen.

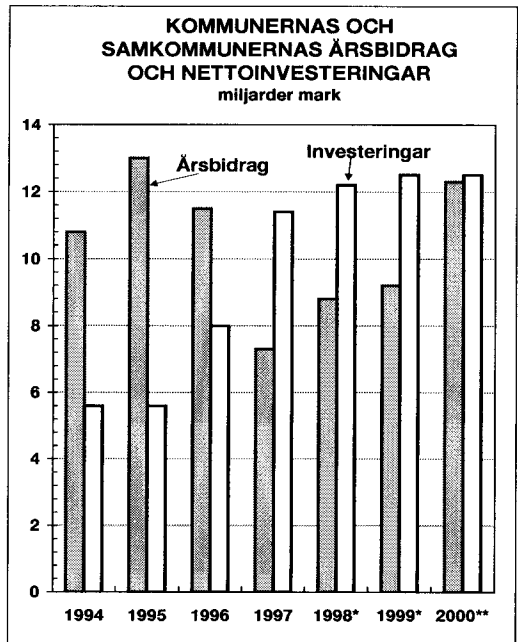
Kommunerna ökar antalet anställda bara en aning, och mängden deltidsarbete växer snabbt på grund av att deltids pensionerna blivit mera populära. De av kommunerna betalade transfereringarna minskar på samma sätt som under de föregående åren, i och med att behovet av utkomststöd ytterligare minskar. Kommunernas investeringsnivå förblir hög i förhållande till de två föregående åren.

Kommunernas och samkommunernas ekonomi förstärks ytterligare år 1999, trots att skatteinkomsterna ökar långsammare. Kommunernas lånestock och kassamedel förändras inte väsentligt. Det finansiella läget utvecklas alltså mycket olika i olika kommuner, bl.a. på grund av den stora flyttningsrörelsen och den förändrade utdelningen av samfundsskatten.

År 2000 beräknas tillväxttakten för den kommunala ekonomins inkomster stiga till 5½ %. Skatteinkomsterna väntas öka med ca 5 mrd. mk. Beloppet av den till kommunerna redovisade samfundsskatten antas växa en aning, trots att den ändrade utdelningsprocenten drar ner kommunernas andel. Intäkterna av fastighetsskatten beräknas öka med 0,3 mrd. mk, bland annat för att fastighetsskattens undre gränser höjs. I statsandelarna för driftsekonomin görs en full kostnadsjustering på 3,1 %, vilket ökar kommunernas inkomster med 0,7 mrd. mk. De behovsprövade understöden till kommunerna höjs med 70 milj. mk. Dessa tillsammans förbättrar situationen särskilt för de kommuner som har en svag ekonomi.

Kommunernas utgifter beräknas år 2000 öka med ca 3½ %. Konsumtionsutgifterna väntas gå upp med nominellt 4 % och Realt en procent. Antalet anställda beräknas öka med en procent. De indirekta arbetskraftskostnaderna växer snabbare än lönerna, för på samma sätt som föregående år torde den

Figur 35.



kommunala arbetsgivarens arbetspensionsavgift höjas med 0,3 procentenheter och lärarnas pensionsavgift med 3,0 procentenheter. Gratis förskoleundervisning kommer i gång 1.8.2000 i en omfattning av 700 timmar. Reformen genomförs på ett för den kommunala ekonomin kostnadsneutralt sätt så att statsandelarna ökar lika mycket som kommunernas utgifter. Justeringen av social- och hälsovårdens klientavgifter ökar kommunernas avgiftsinkomster med 0,3-0,4 mrd. mk. Enligt kommunförfrågan har omkring 200 kommuner fortsatt behov och beredskap att fortsätta med sparlinjen för att dämpa stegringen i personalutgifterna. Kommunernas utgifter för utkomststödet fortsätter att minska. Kommunernas investeringar väntas växa till följd av deras förbättrade finansiella situation, den kraftiga flyttningsrörelsen och det stora behovet av ersättande investeringar, trots att statens finansiering för anläggningsprojekt alltså minskar.

Totalt sett förstärks den kommunala ekonomin tack vare den gynnsamma ekonomiska utvecklingen och den moderata utgiftsutvecklingen. Statsbudgeten för år 2000 och besluten i samband med den beräknas förbättra den kommunala ekonomins finansiella situation (netto) med cirka en

miljard mark. Kommunernas finansiella överskott stiger till 2½ mrd. mk (0,3 % av BNP) och det primära överskottet till 3 mrd. mk (0,4 % av BNP). Den kommunala ekonomins finansiella situation är stark, lånestocken minskar och kassamedlen ökar.

Socialskyddsfonderna

Folkpensionsanstalten och arbetslöshetsskyddsfonderna

År 1998 betalade Folkpensionsanstalten och arbetslöshetsskyddsfonderna ut totalt 58 mrd. mk i socialförmåner och socialbidrag till hushållen, vilket var 2 mrd. mk mindre än ett år tidigare. Mest minskade utgifterna för arbetslöshetsskyddet och folkpensionerna. Socialskyddsavgifterna sänktes allmänt. Sjukförsäkringspremien för löntagare minskade med 0,4 penni och för pensionstagare med 0,7 penni per skattöre. Dessutom sänktes arbetsgivarnas och löntagarnas arbetslöshetsförsäkringsavgifter med 0,1 procentenheter. Folkpensionsanstaltens och arbetslöshetsskyddsfondernas sammanräknade premieinkomst var 31 mrd. mk, liksom föregående år. Transfereringarna från staten var 35 mrd. mk, vilket motsvarade 50 % av Folkpensionsanstaltens och arbetslöshetsskyddsfondernas totala utgifter.

År 1999 minskade de förmåner och understöd som Folkpensionsanstalten och arbetslöshetsskyddsfonderna betalade ut till hushållen med 1 mrd. mk. Nedgången i arbetslösheten minskar särskilt de inkomstrelaterade arbetslöshetsskyddsutgifterna. Andelen arbetslösa som hör till arbetslöshetskassorna av alla arbetslösa har klart minskat; 1997 var de 51 % och 1999 beräknas de vara 43 % av alla arbetslösa. Andelen personer som erhåller arbetsmarknadsstöd har i stället ökat.

Arbetsgivarnas socialskyddsavgifter till Folkpensionsanstalten och arbetslöshetsskyddsfonderna ökar med 1 mrd. mk och de försäkrades premier minskar med ½ mrd. mk. De försäkrades socialskyddspremier sjunker eftersom graderingen av sjukförsäkringspremien slopas och sjukförsäkringspremien för pensionstagare sänks med 0,3 penni per skattöre. Dessutom sjönk löntagarnas arbetslöshetsförsäkringspremie med 0,05 procentenheter och arbetsgivarnas avgiftsprocent för den del av lönesumman som överstiger 5 miljoner mark också med 0,05 procentenheter. Statens finansieringsandel förblir 50 % av Folkpensionsanstaltens och arbetslöshetsskyddsfondernas totalutgifter.

Till arbetslöshetsskyddsfonden börjas samlas en s.k. EMU-buffert, som skall vara en reserv för utjämning av variationer i arbetslöshetsförsäkringsavgiften på grund av konjunkturerna. Medel betalas in till fonden under konjunkturuppgång och högkonjunktur och tas ur den under konjunktturnedgång och lågkonjunktur. Om en recession blir lång och djup, kan arbetslöshetsförsäkringsfonden vid behov också uppta lån. Fonden har planerats till maximalt 3–3½ mrd. mk.

År 2000 minskar de förmåner och bidrag som Folkpensionsanstalten och arbetslöshetsskyddsfonderna betalar till hushållen med 1 mrd. mk, liksom året innan. Folkpensionerna, arbetslöshetsskyddsförmånerna, barnbidragen och frontmanna-

31. Genomsnittliga pensions- och socialförsäkringsavgifter¹⁾

	1996	1997	1998	1999	2000*
Arbetsgivare					
Folkpensionsförsäkring(2)	3,45	3,24	3,25	3,22	3,21
Sjukförsäkring(2)	2,05	1,74	1,74	1,70	1,70
Arbetslöshetsförsäkring(2),(3)	2,90	2,90	2,78	2,75	2,75
Arbetspensionsförsäkring(4)	16,80	16,70	16,80	16,80	16,80
Kommunernas pensionsförsäkring	21,00	20,70	21,20	21,40	21,70
De försäkrade					
Löntagare	7,70	7,90	7,60	7,55	7,55
sjukförsäkring(5)	1,90	1,90	1,50	1,50	1,50
arbetslöshetsförsäkring	1,50	1,50	1,40	1,35	1,35
arbetspensionsförsäkring	4,30	4,50	4,70	4,70	4,70
Pensionärer	4,90	4,90	4,20	3,90	3,90
sjukförsäkring(5)	4,90	4,90	4,20	3,90	3,90

(1) Årsmedeltal. Arbetsgivarnas avgifter samt de försäkrades arbetslöshets- och arbetspensionspremier i procent av lönerna. De försäkrades sjukförsäkringsavgifter i penni per skattöre.

(2) Medeltal vägt med lönesummorna i de olika avgiftsklasserna.

(3) Graderad premie: Åren 1996-1997 1 % av lönesummans första fem miljoner mark, annars 4 %. År 1998 0,9 % av lönesummans första fem miljoner mark, annars 3,9 %. Åren 1999-2000 0,9 % av lönesummans första fem miljoner mark, annars 3,85 %.

(4) APL-avgift.

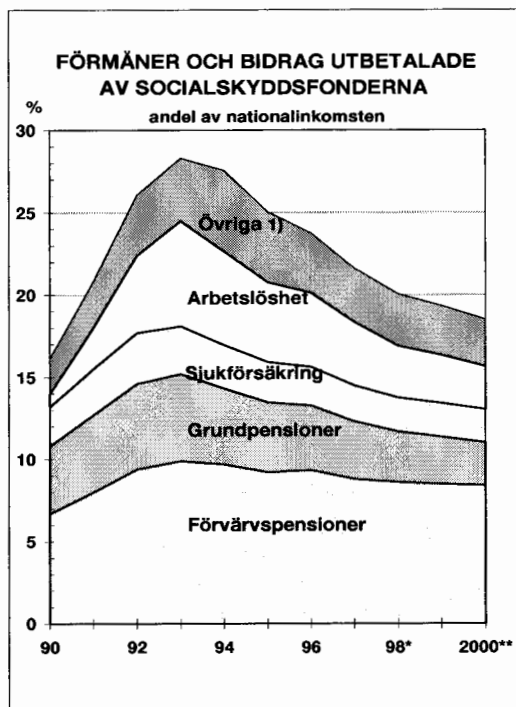
(5) Åren 1996-1998 gällde premieprocenten i tabellen upp till 80 000 skattören. För den överstigande delen var premien för år 1996 för löntagare 3,35 och för pensionstagare 6,35 penni per skattöre. År 1997 var premien för den del av inkomsten som översteg 80 000 skattören för löntagare 2,35 och för pensionstagare 5,35 penni per skattöre. Motsvarande förhöjda premier var år 1998 för löntagare 1,95 och för pensionstagare 4,65 penni per skattöre. År 1999 slopas graderingen av sjukförsäkringspremier för både lön- och pensionstagare.

pensionerna fortsätter att minska. Till de växande transfereringarna hör sjukförsäkringsersättningar och studiestöd.

Folkpensionsutgifterna minskar med 0,4 mrd. mk (2,5 %) när basdelen stegvis försvinner och förvärvspensionernas nivå stiger. Folkpensionernas indexförhöjning beräknas bli 1,1 %. Arbetslöshetsskyddsutgifterna minskar med 0,6 mrd. mk på grund av den

sjunkande arbetslösheten. Arbetslöshetsskyddets grunddagpenning och arbetsmarknadsstödet justeras enligt stegringen i levnadskostnaderna, dessutom minskas behovsprövningen i fråga om makens inkomster. Det beräknas att år 2000 kommer i genomsnitt 180 000 personer att få arbetsmarknadsstöd, 142 000 får inkomstrelaterad arbetslöshetsdagpenning och 18 000 får grunddagpenning.

Figur 36.



1) Administrativa förändringar korrigerade till nuvarande basis.

Socialskyddsavgiftsprocenterna förblir oförändrade. Socialskyddsavgifterna ökar dock med 1½ mrd. mk för att samhälls-ekonomins lönesumma växer. Fondernas sammanlagda överskott stiger till 2 mrd. mk (0,3 % av BNP). Överskottet uppstår inom arbetslöshetsförsäkringsfonden, där en EMU-buffert samlas.

Arbetspensionsanstalterna

År 1998 betalade arbetspensionsanstalterna¹⁾ ut 48 mrd. mk i pensioner, vilket var 6 %

1) Statens arbetspensioner och statens pensionsfond är inte inräknade i arbetspensionsanstalterna enligt nationalräkenskaperna. År 1998 uppgick statens arbetspensioner till 13,1 mrd. mk. År 1998 uppgick de obligatoriska lagstadgade pensionerna (folkpensioner, arbetspensioner och specialpensioner) till 78½ mrd. mk (11,5 % av BNP) och antalet pensionstagare uppgick totalt till 1,25 milj. personer.

mer än föregående år. Den genomsnittliga indexförhöjningen av arbetspensionerna var 1,8 %. Särskilt snabbt ökade arbetslöshetspensionerna, när fler äldre långtidsarbetslösa än föregående år övergick från inkomstrelaterat arbetslöshetsskydd till arbetslöshetspension. När åldersgränsen för deltidspension från början av juli sänktes från 58 till 56 år sökte sig mera människor till systemet, och antalet deltidspensionärer ökade med 58 %. Vid årets slut hade 10 900 personer deltidspension. År 1998 förnyades arbetspensionssystemet så att också arbetsförhållanden som var kortare än 1 månad började bidra till pensionen.

Arbetspensionsanstalternas premieinkomster ökade med 9½ %, tack vare de allmänna höjningarna av arbetspensionspremieprocenterna och samhälls-ekonomins snabbt växande lönesumma. Löntagarnas arbetspensionspremie höjdes med 0,2 procentenheter och arbetsgivarnas APL-avgift med 0,1 procentenhet. De kommunala arbetsgivarnas KTAPL-avgift steg med 0,4 procentenheter. Arbetspensionsanstalternas inkomster av placeringar steg till 14½ mrd. mk och det finansiella överskottet till 22½ mrd. mk (3,3 % av BNP).

År 1999 ökar de av arbetspensionsanstalterna utbetalade förmånerna med 4 %; de obligatoriska lagstadgade pensionerna växer nästan en procentenhet snabbare. Den genomsnittliga indexförhöjningen är 1,9 %. Snabbast ökar allttjämt deltids- och arbetslöshetspensionerna. Antalet personer med arbetslöshetspension beräknas vara 50 000. I arbetslöshetsskyddets s.k. skyddsror (arbetslösa i åldern 55–59 år), därifrån de vid 60 års ålder kan gå i arbetslöshetspension, finns ca 45 000 personer. Totalt beräknas de av arbetspensionsanstalterna utbetalade förmånerna stiga till 50 mrd. mk.

32. Socialskyddsfonderna¹⁾

	1996	1997	1998*	1999**	2000**
	miljoner mark				
Driftsöverskott och kapitalinkomst	14 973	14 144	14 650	15 370	16 485
ränteintäkter	14 202	13 236	13 265	13 350	14 060
Socialskyddsavgifter	76 376	77 920	82 246	86 252	91 230
Övriga mottagna transfereringar	46 951	46 253	44 978	43 390	42 720
från övriga offentliga samfund	46 420	45 714	44 454	42 870	42 200
från övriga inhemska sektorer	531	539	524	520	520
Inkomster	138 300	138 317	141 874	145 012	150 435
Konsumtionsutgifter	8 530	9 049	9 639	9 920	10 320
Socialförmåner	80 342	80 167	79 906	80 815	81 935
Socialbidrag	25 703	25 294	26 107	26 386	26 373
Övriga betalda transfereringar	4 431	5 051	4 330	3 632	3 432
till övriga offentliga samfund	3 742	4 306	3 599	2 877	2 677
till övriga inhemska sektorer	689	745	731	755	755
Ränteutgifter	255	219	135	120	120
Övriga utgifter	519	616	615	610	610
Utgifter	119 780	120 396	120 732	121 483	122 790
Sparande	18 520	17 921	21 142	23 529	27 645
Kapitaltransfereringar, netto	524	150	150	50	50
Förslitning av fast kapital	534	569	606	635	635
Bruttobildning av kapital (2)	412	719	625	570	570
Nettoutlåning (+) / nettopplåning (-)	19 166	17 921	21 273	23 644	27 760
Primärt överskott (3)	5 219	4 904	8 143	10 414	13 820

(1) Enligt nationalräkenskaperna.
(2) Bruttobildning av fast kapital inkl. lagerförändring samt nettoförvärv av jord och andra tillgångar.
(3) Nettokreditgivning exklusive nettoränteutgifter.

Arbetspensionspremieprocenterna är oförändrade, med undantag av de kommunala arbetsgivarnas KTAPL-avgift, som höjdes med 0,3 procentenheter. Premieinkomsterna ökar med drygt 6 %, totalt inflyter till arbetspensionsanstalterna 54½ mrd. mk i premieinkomster. I inkomster av placeringar får arbetspensionsanstalterna cirka 15 mrd. mk. Avkastningskravet för APL-fondernas placeringar höjdes från början av juli med 0,25 procentenheter till 5,25 %. Av arbetspensionsanstalternas medel är drygt hälften placerade i masskuldebrevslån och penningmarknadsinstrument. Den automatiska

återlåningen till företagen har på kort tid minskat markant. När dess andel av APL-anstalternas medel år 1992 var 47 %, beräknas denna andel år 1999 inte vara mer än 10 %. Under den senaste tiden har arbetspensionsanstalterna gett aktier och utländska placeringaren en avsevärt större andel i placeringsförmögenheten.

Arbetspensionsanstalternas finansiella överskott stiger till 23½ mrd. mk (3,3 % av BNP). Till APL-systemets utjämningsfond börjar insamlas en extra EMU-buffert på samma sätt som till arbetslöshetsför-

säkringsfonden. Bufferten har planerats till maximalt cirka 3½ mrd. mk. Med hjälp av bufferten vill man hålla APL-premiens utveckling så stabil som möjligt.

Arbetsmarknadsorganisationerna kom 2.7.1999 överens om åtgärder för att uppmuntra arbetstagarna att stanna kvar i arbetslivet och vänta med att gå i pension. Arbetslöshetspensionen görs mindre lockande genom att den s.k. rätten till kommande tid slopas. Också för arbetsgivaren blir det mindre fördelaktigt att placera personer i arbetslöshetsskyddets skyddsrör och på arbetslöshetspension, genom att den enskilda arbetsgivarens självrisk för finansieringen av arbetslöshetspensionerna höjs. Arbetsgivarens självrisk i finansieringen av invalidpensionerna minskas, vilket förbättrar möjligheterna för äldre arbetstagare att få arbete. Dessutom höjs åldersgränsen för individuell förtidspension från 58 till 60 år. Lagarna skall träda i kraft från början av år 2000.

År 2000 ökar de obligatoriska lagstadgade arbetspensionerna med 4½ %. Den

De offentliga samfunden

De offentliga samfunden uppvisar också år 1999 ett överskott, vilket växer till närmare fem procent av nationalprodukten år 2000. Till det goda resultatet bidrar i hög grad statens förbättrade finansiella situation och socialskyddsfondernas fortsatta överskott. Hos arbetspensionsanstalterna har för framtida pensioner varje år sparats omkring 3 % i förhållande till nationalprodukten. Så skedde även under hela 1990-talets depression, då staten under ett par år skuldsatte sig i en rekordtakt av ca 15 % i förhållande till

genomsnittliga indexförhöjningen av arbetspensionerna beräknas till 1,6 %. Reformen av förtidspensionssystemen väntas minska benägenheten att söka sig till arbetslöshetsskyddets skyddsrör. På pensionsutgifterna börjar reformen dock inverka först på längre sikt.

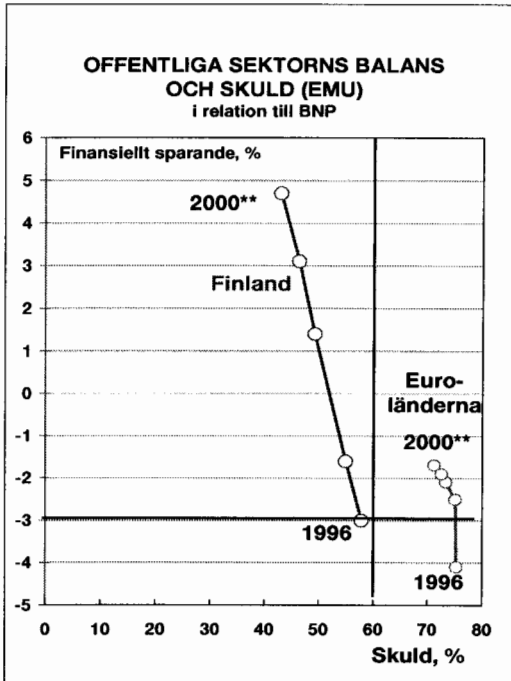
Arbetspensionsanstalternas premieinkomster ökar med drygt 6 % till nästan 58 mrd. mk. Premieinkomsterna är omkring 6 mrd. mk större än pensionsutgifterna. Arbetspensionspremieprocenterna bibehålls sannolikt, frånsett den kommunala arbetsgivarens KTAPL-avgift, som i likhet med föregående år höjs med 0,3 procentenheter. Arbetspensionsfondernas inkomster av placeringar väntas stiga med omkring 1 mrd. mk till 16 mrd. mk.

Arbetspensionsanstalternas finansiella överskott växer till nästan 26 mrd. mk (3,4 % av BNP). En stor del av arbetspensionsanstalternas nya placeringar kommer sannolikt att göras i utländska masskuldebrevslån och aktier.

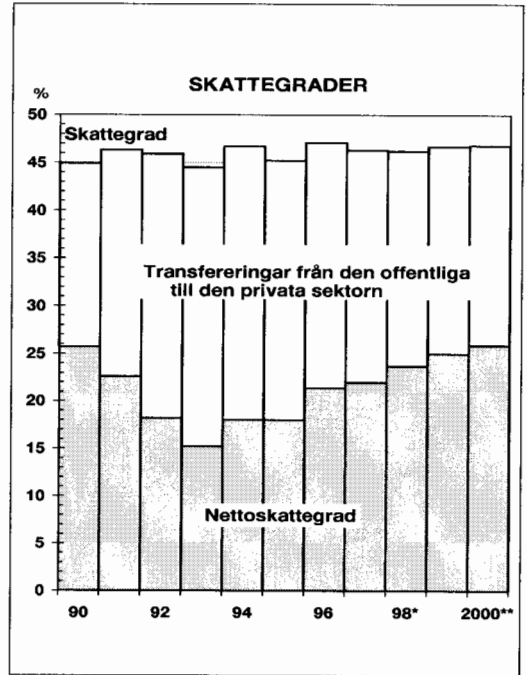
totalproduktionen. Också konjunkturutvecklingen stöder en förbättring av den offentliga ekonomins finansiella situation. När också statsekonomin år 2000 för första gången på tio år uppnår ett överskott, ser hela den offentliga sektorns ställning ljusare ut.

Internationellt sett är den offentliga ekonomins finansiella situation i Finland god. Av euroländerna är det bara Luxemburg och Irland som har mindre skulder och en starkare offentlig ekonomi än Finland. Å

Figur 37.



Figur 38.



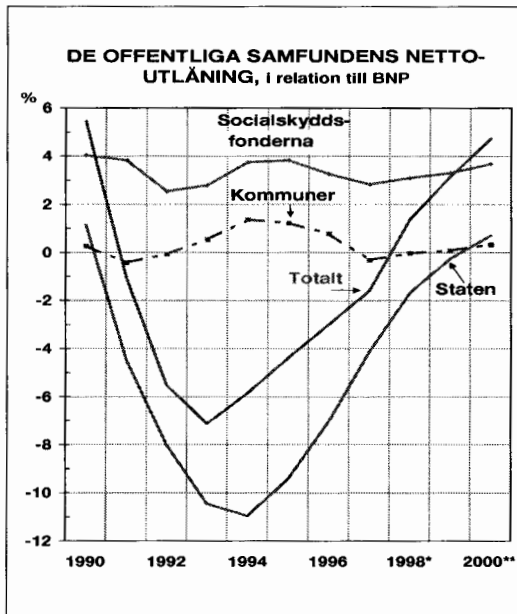
andra sidan är skattegraden i Finland liksom också den offentliga sektorns totalutgifter i förhållande till nationalprodukten bland de högsta i EMU-länderna. Utanför euroområdet befinner sig den offentliga ekonomin i Sverige och Danmark i en situation som påminner om Finland.

Trots statsekonomins fortsatta stora skuld minskar hela den offentliga ekonomins skuldsättning snabbt eftersom statens finansiella situationen förbättras och nationalprodukten växer snabbt. I slutet av år 2000 beräknas skuldförhållandet vara 43 %. Också skuldbeloppet i mark fortsätter att minskar fortfarande nästa år. Samtidigt sjunker räntekostnaderna (brutto), även om de alltjämt ligger kring 10 % av de offentliga utgifterna. Av ränteutgifterna föranleds över 90 % av statsskulden. Räntekostnaderna

minskas under de närmaste åren också väsentligt av att medelräntan på skulden sjunker betydligt när statens lån till hög ränta från början av 1990-talet betalas bort och återfinansieras med nya lån till låg ränta. I prognoserna har det antagits att arbetspensionsbolagens placeringar i statens skuldebrev inte längre växer.

Den snabba nedgången i den offentliga sektorns och statens skuldsättning visar också att finanspolitikens hållbarhet har förbättrats. Denna positiva utveckling bygger på att de offentliga samfundens primära överskott är större, att räntenivån har sjunkit och den ekonomiska tillväxten förblivit snabb. Det primära överskottet beräknas år 2000 stiga till hela 6 % av nationalprodukten, också hos staten stiger det primära överskottet till 3½ % av nationalprodukten.

Figur 39.



Skattegraden i Finland sjunker inte under prognosperioden. De skattelindringar som uppställts som mål i regeringsprogrammet har inte tagits med i kalkylerna för år 2000, deras totaleffekt på medellång sikt blir ca 1,5 procentenheter. Till följd av det goda konjunkturläget och i och med att tillväxten främst inriktas på den inhemska efterfrågan stiger skattegraden både 1999 och 2000. Skattegraden beräknas vara 46,8 % år 2000. Särskilt intäkterna av samfundsskatten är konjunktur känsliga och påverkar snabbt skatteintaget. Mätt med skattegraden hör Finland också i fortsättningen till de länder i världen som har den stramaste beskattningen.

Den offentliga ekonomins relativa storlek minskar mätt med utgiftsgraden från 1996 års nivå till år 2000 med knappt 10 procentenheter. Trots detta är de offentliga utgifterna fortsatt höga internationellt sett, nästan 50 % av BNP. Den offentliga sektorn har kunnat anpassas utan att själva

transfereringssystemens verkningsfullhet skulle ha lidit på något avgörande sätt. Inkomstdifferenserna har vuxit något, men internationellt sett är de alltså mycket små i Finland. Socialskyddet håller alltså en tillfredsställande nivå. Finlands offentliga utgifter och inkomster är rätt konjunktur känsliga och beroende av framför allt hur sysselsättningen och när det gäller inkomsterna också hur konsumtionen utvecklas. Därför har regeringen ställt upp som mål att skapa ett strukturellt, av konjunkturläget oberoende överskott i statsekonomi under regeringsperioden.

De offentliga samfundens investeringar mätta i förhållande till nationalprodukten ligger kvar kring 3 % också de närmaste åren. De offentliga samfundens nettoinvesteringar¹⁾ blir cirka 4 mrd. mk per år, under ½ % av nationalprodukten. De offentliga samfunden har under 1990-talet anpassat sin ekonomi genom att skära ner investeringarna och pruta på utvecklandet av infrastrukturen, bl.a. när det gäller utbildning, hälsovård och trafik. Under tiden före depressionen var också nettoinvesteringarnas belopp dubbelt så stora som i dag, och låg kring 2 % av BNP.

I Finland har den centrala delen i skötseln av den offentliga ekonomin bestått av strukturella och verksamhetsmässiga reformer av den offentliga förvaltningen. Reformerna syns tydligt i hur antalet anställda inom den offentliga sektorn har utvecklats. Antalet statsanställda ökade ända fram till år 1988. Då fanns det totalt 215 000 anställda inom budgetekonomin. Antalet anställda inom den kommunala sektorn var som störst ett år senare, 1989, då 437 000 personer arbetade inom den kommunala sektorn. Sedan dess har förvaltningsreformer genomförts, närmats genom att ämbetsverk

1) Nettoinvesteringar = kapitalbildning-kapitalförslitning

33. Offentliga samfund¹⁾

	1995	1996	1997	1998*	1999*	2000**
	i procent av BNP					
Driftsöverskott och kapitalinkomst	5,0	5,0	4,6	4,4	4,0	4,1
ränteintäkter	4,1	3,9	3,4	3,0	2,8	2,8
Direkta skatter	17,5	18,9	18,5	18,9	19,0	19,3
Skatter på produktion och import	13,1	13,7	13,9	14,0	14,1	13,9
Socialförsäkringsavgifter	15,0	14,2	13,5	13,1	13,1	13,1
Övriga mottagna transfereringar	1,1	1,0	1,0	0,8	0,9	1,0
från övriga inhemska sektorer	0,2	0,2	0,2	0,2	0,1	0,1
från utlandet	1,0	0,8	0,8	0,6	0,8	0,9
Inkomster	51,7	52,8	51,4	51,2	51,2	51,4
Konsumtionsutgifter	22,8	23,0	22,2	21,4	21,1	20,7
Subventioner	3,3	2,7	2,5	2,3	2,1	2,1
Socialförmåner	16,2	15,9	14,8	13,7	13,3	12,8
Socialbidrag	6,1	5,5	5,1	4,7	4,5	4,3
Övriga betalda transfereringar	1,9	1,9	2,2	2,1	2,0	2,1
till övriga inhemska sektorer	1,3	1,3	1,5	1,4	1,2	1,2
till utlandet	0,6	0,6	0,7	0,8	0,8	0,8
Ränteutgifter	5,1	5,5	5,4	4,8	4,4	4,1
Övriga utgifter	0,1	0,1	0,2	0,2	0,1	0,1
Utgifter	55,4	54,7	52,3	49,2	47,6	46,2
Sparande	-3,7	-1,9	-0,9	2,0	3,6	5,2
Kapitaltransfereringar, netto	-0,2	-0,5	0,2	0,0	0,1	0,1
Förslitning av fast kapital	2,5	2,4	2,3	2,2	2,2	2,2
Bruttobildning av kapital(2)	3,0	2,9	3,1	2,8	2,8	2,7
Nettoutlåning (+) / nettoupplåning (-)	-4,4	-3,0	-1,6	1,4	3,1	4,7
Primärt överskott(3)	-3,4	-1,4	0,4	3,2	4,7	6,0

(1) Enligt nationalräkenskaperna.
(2) Bruttobildning av fast kapital inkl. lagerförändring samt nettoförvärv av jord och andra tillgångar.
(3) Nettokreditgivning exklusive nettoränteutgifter.

34. Offentlig konsumtion, offentliga investeringar och inkomstöverföringar till den privata sektorn

	Konsumtion		Investeringar		Transfere- ring(1)	Totalt
	staten	kommunerna	staten	kommunerna		
	procentuell volymförändring					
1995	-0,8	3,5	-6,3	9,2	0,8	1,1
1996	-0,2	3,5	4,2	14,9	14,9	1,0
1997	3,4	2,7	8,1	15,1	15,1	2,0
1998*	3,1	0,5	2,2	-0,1	-0,1	0,0
1999**	0,7	0,6	-5,6	-2,0	-2,0	-0,6
2000**	0,3	0,9	-0,1	0,2	0,2	0,2

(1) Deflaterad med konsumentprisindex.

35. Antal anställda inom den offentliga sektorn 1988-1998, 1 000 personer

År	Statliga sektorn		Kommunala sektorn	Socialskyddsfonderna ¹⁾	Offentliga sektorn, summa	Off. sektorn/ sysselsatt arb.kraft, %
	Inom budgetekonomin	Vid affärsverken				
1988	215		430	8	654	26,9
1989	212	3	437	8	660	26,7
1990	147	67	434	8	655	26,6
1991	146	65	432	8	650	27,8
1992	145	60	412	8	625	28,7
1993	140	53	389	8	590	28,9
1994	133	23	394	8	559	27,6
1995	125	6	394	8	533	25,8
1996	122	5	405	8	540	25,7
1997	123	5	418	8	554	25,5
1998	125	4	416	8	553	24,9

Källa: Statens arbetsmarknadsverk: Uppgifter om statens anställda 1970-1998.

1) Nationalräkenskaperna och Folkpensionsanstaltens statistiska årsbok.

har omvandlats till affärsverk och bolagiserats, och verksamheten har effektiviserats, varvid antalet anställda som avlönas via statsbudgeten har gått ner så mycket att antalet statsanställda som lägst år 1996 var 127 000. De kommunalt anställda har också minskat på 1990-talet ända fram till 1993, då antalet anställda var 389 000. Sedan dess har siffran stigit moderat. De anställda inom den offentliga sektorn i förhållande till hela den sysselsatta arbetskraften har under tio år minskat med två procentenheter, från 26,9 till 24,9 %.

Eftersom skuldproblemet har drabbat statens ekonomi har där krävts en jämförelse med den kommunala sektorn mera målmedveten effektivisering av verksamheten. Både statens

totala produktivitet och arbetets produktivitet har förbättrats klart under de senaste åren. De långsiktiga kalkylerna antyder dock att

36. Statens och kommunernas produktivitet

	1995	1996	1997	1998
	Årsförändring, %			
Staten				
Totalproduktivitet	-0,5	0,8	1,9	..
Arbetets produktivitet	3,0	6,8	0,0	3,7
Kommunerna				
Totalproduktivitet	-2,5	0,1	0,2	..
Undervisningsväsendet	0,1	1,1	0,0	..
Socialväsendet	-3,9	-0,8	1,2	..

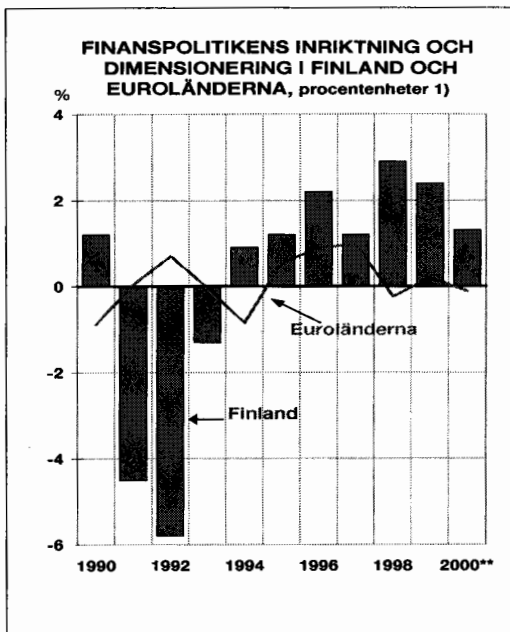
Källa: Statistikcentralen.

37. Finanspolitikens efterfrågeimpuls

	1996	1997	1998**	1999**	2000**
	i procent av BNP				
Offentliga samfund	-1,4	-1,4	-3,0	-1,8	-1,6
statsförvaltningen	-2,4	-2,9	-2,4	-1,4	-1,0
lokalförvaltningen	0,4	1,1	-0,3	-0,1	-0,2
arbetspensionsanstalterna	-0,1	0,1	0,0	0,0	-0,1
övriga socialskyddsfonder	0,7	0,3	-0,3	-0,2	-0,3

Beräknad på förändringarna i nettoutlåning i förhållande till BNP. Ett negativt tal innebär en proportionell tillväxt av det finansiella överskottet eller en minskning av -underskottet; efterfrågeeffekten är då åtstramande i jämförelse med föregående år.

Figur 40.



1) Figuren visar Blanchards fiskalimpulser (BFI), vilka beskriver den beslutsbaserade politikens inriktning och dimensionering. BFI-värdet visar på det primära överskottets beslutsbaserade komponent. BFI-värdena tolkas så att när BFI värdet är negativt, har finanspolitiken en stimulerande inriktning och när värdet är BFI-positivt är politiken restriktiv.

produktivitetens utvecklingen kan vara på väg att avta inom vissa av statens förvaltningsområden, när de tydliga förbättringsmöjligheterna redan har utnyttjats. Kommunerna för sin del torde ha mera produktivetsreserver kvar.

Den beslutsrelaterade finanspolitiken har i Finland haft en åtstramande inriktning allt sedan 1994, och samtidigt har man inom finanspolitiken fattat viktiga beslut för att förbättra den offentliga ekonomins finansiella hållbarhet. Finanspolitikens dimensionering har varit klart mera restriktiv än i de övriga euroländerna. Situationen förblir densamma i år och nästa år, vilket visar på skillnaderna i både konjunkturutvecklingen och den ekonomiska politikens tyngdpunkter. Också med beaktande av konjunkturautomatikens inverkan förblir finanspolitiken hos oss efterfrågebegränsande för femte året i följd.

I Finland har finanspolitiken en lång framförhållning. Detta kräver framför allt att de strukturella reformerna fortsätter. I regeringsprogrammet ingår därför flera strukturella reformer, av vilka den viktigaste är att medelpensionsåldern skall höjas med 2-3 år.

38. Parametrar för den offentliga ekonomin

	1996	1997	1998*	1999**	2000**
Skattegrad, % av BNP	47,1	46,3	46,2	46,7	46,8
Offentliga sektorns utgifter, % av BNP	57,6	55,4	52,1	50,4	48,9
Primärt överskott, % av BNP	-1,4	0,4	3,2	4,7	6,0
Nettokreditgivning(1)					
mrd. mk(1)	-17,7	-10,1	9,5	22,5	35,7
% av BNP	-3,0	-1,6	1,4	3,1	4,7
EMU-finansiellt överskott(2)					
mrd. mk	-17,8	-7,6	5,9	21,5	35,2
% av BNP	-3,1	-1,2	0,9	3,1	4,7
EMU-skuld					
mrd. mk	331,8	341,3	332,7	325,4	318,1
% av BNP	57,6	55,0	49,7	46,6	42,9

1) Enligt nationalräkenskaperna.
2) Enligt EU:s rekommendationer beträffande nationalräkenskaperna.

Budgetpropositionen för år 2000

Till de viktigaste långsiktiga målen i budgetpropositionen för år 2000 hör tryggande av den ekonomiska tillväxten och stabiliteten i syfte att förbättra sysselsättningen. I enlighet med regeringsprogrammet är finanspolitikens mål att statens ekonomi skall uppvisa ett strukturellt överskott under regeringsperioden och att skuldsättningen skall fortsätta att minska. Med beaktande av konjunkturen ansågs en stram finanspolitik vara motiverad år 2000.

De sammanlagda inkomsterna enligt budgetpropositionen för nästa år beräknas till 198,9 mrd. mk. I summan ingår ett

kassaöverskott på 1,5 mrd. mk från tidigare år. Inkomsterna enligt budgetpropositionen växer med 6 % jämfört med den ordinarie budgeten för i år. Om ändringarna i den på våren godkända tilläggsbudgeten räknas med i jämförelsen, växer budgetekonomins inkomster år 2000 ca 3 %. Inkomstprognosernas nivå är dock i hög grad beroende av skattebesluten i samband med de inkomstpolitiska förhandlingarna.

Beskattningen av förvärvsinkomsterna sänks under regeringsperioden med omkring 10–11 mrd. mk, men de centrala skattebesluten för år 2000 slås fast i slutet av 1999 i

samband med de inkomstpolitiska förhandlingarna. Enligt budgetpropositionen tillämpas i statens inkomstbeskattning år 2000 en progressiv skatteskala, som inflationsjusteras med en procent. Dessutom skärps förutsättningarna för rätten att i beskattningen dra av frivilliga pensionsförsäkringar och det extra ränteavdraget slopas. Det extra ränteavdraget hänförde sig till bostads- eller studielån som den skattskyldige hade i slutet av 1992, och den degressiva övergångsbestämmelsen skulle ursprungligen gälla fram till år 2002. Slopandet av det extra ränteavdraget beräknas öka statens inkomster med ca 370 milj. mk, men alla de tre redan föreslagna skattebesluten beräknas få en neutral nettoinverkan på intäkterna av inkomstskatten. Budgetpropositionen innehåller inte andra ändringar i inkomstskattegrunderna för år 2000, men en höjning av skatteprocenten på kapitalinkomster till 29 torde bli fastslagen senare i höst.

Utdelningen till samfundsskattens skattegrupper ändras från början av år 2000 så att statens utdelning av intäkterna av samfundsskatten höjs till 60,8 % medan kommunernas utdelning sänks till 37,25 %. Åtgärden har bl.a samband med att det görs en full indexförhöjning av statsandelarna till kommunerna. I samfundsskatt beräknas efter denna åtgärd inflyta knappt ca 21 mrd. mk till staten år 2000, och över 34 mrd. mk till hela den offentliga sektorn. I samband med budgetförhandlingarna bekräftades inte det i regeringsprogrammet intagna beslutet att höja samfundsskatteprocenten från 28 % till 29 % från början av år 2000. I budgetpropositionens inkomstprognoser ingår inte förhöjningens inverkan på intäkterna, eftersom också samfundsbeskattningens nivå slutgiltigt slås fast vid höstens arbetsmarknadsförhandlingar. Höjningen av samfundsskatten med en procentenhet ökar

skatteintäkterna för hela den offentliga sektorn med cirka 1 mrd. mk, varav statens andel blir cirka 600 milj. mk. Förmögenhetsskatteskalen och förmögenhetsskatteprocenten för samfund förändras inte år 2000.

I den indirekta beskattningen görs inga väsentliga ändringar i skattegrunderna år 2000. Något beslut om att eventuellt på försök sänka mervärdesskattesatsen för de arbetskraftsintensiva servicebranscherna har ännu inte fattats, men enligt regeringsprogrammet stöder Finland EU:s beslut i denna fråga. Av mervärdesskatteintaget förs alltså 2 400 milj. mk direkt till Folkpensionsanstalten. Uppbörderna av sötsaksaccis upphör från början av nästa år. Slopandet av sötsaksaccisen minskar statens inkomster med ca 180 milj. mk. Enligt budgetförslaget ändras skattegrunderna för övriga skatter inte.

År 2000 minskar budgetekonomins inkomster av blandad natur med cirka 15 % från år 1999. Den största enskilda faktorn här är att överföringen från statens pensionsfond till budgeten minskar med 4,9 mrd. mk. Också återbetalningarna av bankernas kapitalstöd under inkomster av blandad natur beräknas bli bara 45 milj. mk, då de år 1999 var över 2 mrd. mk. Inkomsterna av försäljning av aktier i statsbolag beräknas i budgetförslaget till 2,5 mrd. mk. Beräkningen bygger inte på privatisering av något givet statsbolag. I EU-inkomster beräknas inflyta 6,2 mrd. mk, vilket är en femtedel mer än år 1999. I mervärdeskatteåterbäring som skall återindrivas av kommunerna inflyter cirka 4,8 mrd. mk. Statens andel av vinstmedlen från tippning, penninglotterier samt penningautomatföreningen blir år 2000 nästan oförändrat omkring 4 mrd. mk. Till staten betalas i ränteinkomster och

redovisning av vinst enligt budgetförslaget över 4 mrd. mk. I ränteinkomster inflyter bl.a. 1,5 mrd. mk på placeringar av kassamedel och dividendinkomsterna stiger år 2000 till över 2,4 mrd. mk.

Utgångspunkten för budgetförslagets utgiftssida är den i maj 1999 fastslagna utgiftsramen, som dimensionerades enligt de ovan nämnda målen. Utgiftsramen för år 2000 var 193,0 mrd. mk. Utgifternas slutsumma i budgetförslaget utan nettoamorteringar av skulden stannar på 192,9 mrd. mk. Utgifterna är nominellt drygt 2 % större än i den ordinarie budgeten för år 1999, och därmed sker nästan ingen reelltillväxt. När det dessutom beaktas att i förslaget för år 2000 ingår extra utgifter på cirka 2 mrd. mk som inte påverkar budgetbalansen (finansieras bl.a. med inkomster från EU), sjunker utgifterna realt. Den finanspolitiska linje som eftersträvats på budgetförslagets utgiftssida ser ut att hålla.

I budgetförslaget börjar genomförandet av de många reformerna i regeringsprogrammet. Förskoleundervisningen kommer i gång 1.8.2000. Nettoökningen av statens utgifter på grund av detta blir dock liten nästa år. Den lindrigare behovsprövningen av arbetsmarknadsstödet införs, och arbetskraftspolitiken inriktas på att förebygga långtidsarbetslöshet. Forskningsfinansieringens höga nivå bibehålls. Den nya programperioden för EU:s strukturfonder börjar år 2000. Vid budgeteringen av programmen etableras det redan införda fullmaktsförfarandet, vilket samtidigt utvidgas att gälla också de nationella finansieringsandelarna. Anslagen för arbetskraftspolitiken skärs ner att motsvara den sjunkande arbetslöshetsnivån.

Statens konsumtionsutgifter växer nominellt med 2 %, jämfört med 1999 års budget. Förvaltningsutgifterna stiger också nominellt

med ett par procent. Vid regeringens budgetförhandlingar kom man överens om att löneförhöjningarna ingår i de föreslagna anslagen. Antalet statsanställda beräknas förbli oförändrat år 2000. Statens pensionsutgifter växer liksom under de senaste åren med några procent.

I utgifterna för försvarsmaktens materialanskaffningar föreslås en ökning med 7 %. Statens realinvesteringar växer enligt förslaget med en femtedel; mest ökar anskaffningarna av maskiner och utrustning. I dagens läge ger statsbudgeten inte någon fullständig bild av investeringarnas omfattning, för en del investeringar sköts med privat finansiering (motorvägsprojekten). Kostnaderna för dem realiseras i budgeten först under senare år.

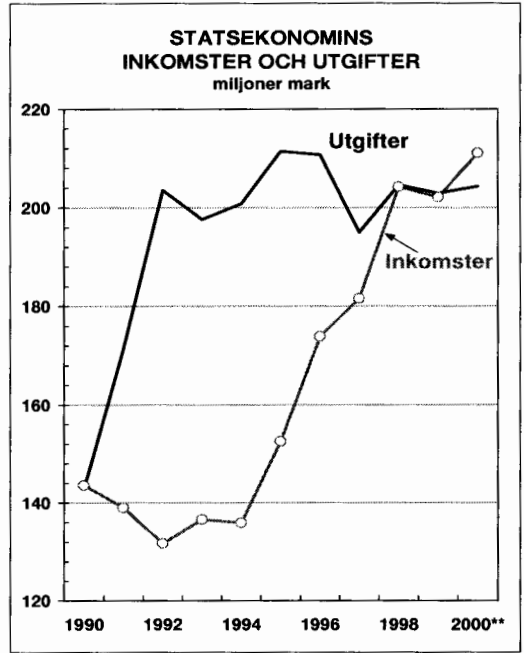
Överföringsutgifterna totalt växer med 4 %. Statsandelarna till kommunerna börjar växa efter en lång sparperiod. Statsandelarna ökar på grund av de fulla indexjusteringarna och den förestående skolreformen. Också stöden till näringslivet börjar stiga nästa år, närmast på grund av Agenda 2000. Uppgången i inkomststödet till odlarna finansieras dock med inkomster från EU. Transfereringarna till hushållen och icke vinstsyftande samfund ligger ungefär på samma nivå som i fjol. Av dessa blir de direkta utgifterna för arbetslöshetsskyddet, dvs. statsandelarna för utkomstskyddet, grunddagpenningen och arbetsmarknadsstödet sammanlagt något mindre än i budgeten för 1999. De av staten finansierade utgifterna för bostadsstödet, det allmänna bostadsstödet och studiestödets bostadstillägg tillsammans stiger också år 2000, delvis på grund av att utkomststödet och bostadsstödet samordnades år 1999. Övriga transfereringar inom landet ökar bl.a. för att EU:s strukturfondsandelar och den nationella finansieringen växer. Statens finansieringsandelar av utgifterna för

sjukförsäkringen och folkpensionerna minskar. Från statsbudgeten överförs drygt 400 milj. mk till fonder utanför budgeten, nästan hela beloppet utgörs av en överföring till statens garantifond för finansiering av dess utgifter för skötseln av skulderna. År 1999 behövs ingen motsvarande finansiering.

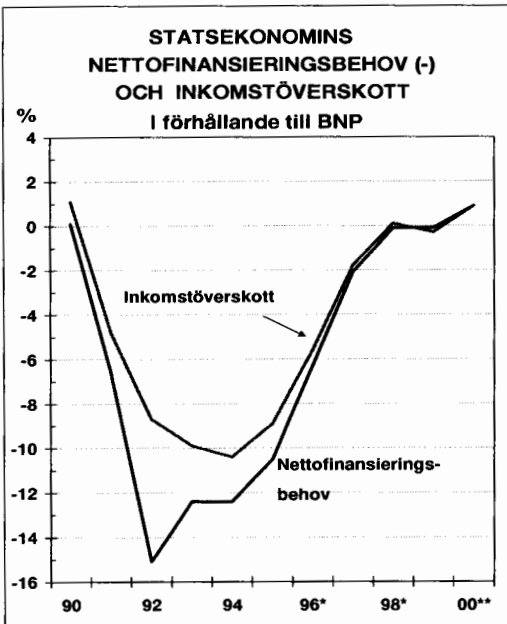
Nettoränteutgifterna i statens budgetekonomi minskar i jämförelse med 1999 års budget med 3 %. Räntekostnaderna börjar sjunka, närmast tack vare den lägre räntenivån. Tillväxten i skuldstocken avstannar nästan år 1999 och börjar enligt budgetförslaget sjunka år 2000.

Inkomsterna i budgetförslaget, inklusive användningen av bokslutsöverskott från tidigare år (1,5 mrd. mk) är 6 mrd. mk större än utgifterna exklusive nettoamorteringar.

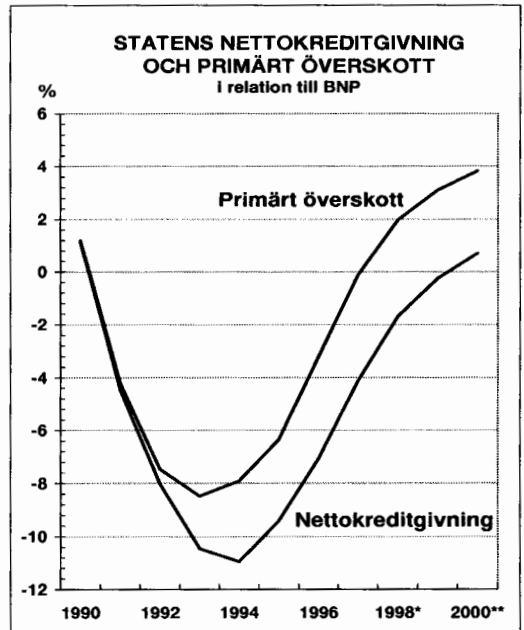
Figur 42.



Figur 41.



Figur 43.



10 Den offentliga ekonomin

Överskottet föreslås bli använt för nettoamorteringar. Fonderna utanför budgeten uppnår också ett överskott på 2 mrd. mk, och hela statsekonomins överskott blir 8 mrd. mk. Statens bostadsfond förväntas amortera sina

lån med drygt en miljard mark. Statsskulden minskar enligt dessa kriterier från i år till slutet av år 2000 med över 7 mrd. mk, till 416 mrd. mk. Skulden i förhållande till totalproduktionen sjunker till omkring 55 %.

39. Budgetbalans och statsfinansernas balans

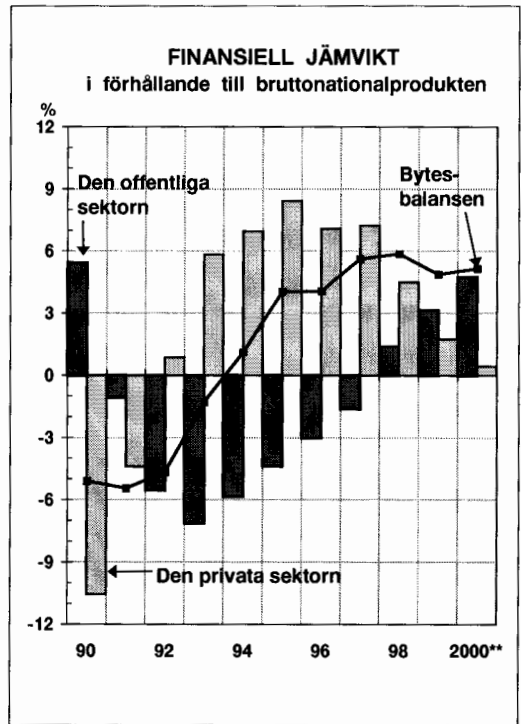
	1995	1996	1997	1998**	1999 proposi- tionen
	miljoner mark				
BUDGETEKONOMIN					
Inkomster exklusive nettouplåning	163 100	171 498	192 329	191 687 ^{a)}	197 403 ^{a)}
Utgifter exklusive nettoamorteringar	202 846	186 198	192 743	193 250	192 887
Nettofinansieringsbehov (-)	-39 746	-14 700	-414	-1 563	4 516
FONDERNAS EKONOMI					
Inkomster exklusive nettouplåning	23 596	22 162	22 848	23 515	203 404
Utgifter exklusive nettoamorteringar	20 678	20 863	22 814	22 725	21 264
Nettofinansieringsbehov (-)	2 918	1 299	33	790	2 140
STATSEKONOMIN(1)					
Inkomster exklusive nettouplåning	173 918	181 637	204 244	202 172 ^{a)}	211 003 ^{a)}
Utgifter exklusive nettoamorteringar	210 746	195 038	204 624	202 945	204 347
Nettofinansieringsbehov (-)	-36 829	-13 401	-380	-773	6 656
(1) Budgetekonomins och fondernas inkomster och utgifter kan inte som sådana räknas ihop, på grund av interna överföringar. (a) Exklusive användning av överskottet, 1 700 milj. mk år 1999 och 1 500 milj. mk år 2000.					

11 Den finansiella jämvikten och finansmarknaden

Den utländska räntebärande nettoskulden har under 1990-talets senare hälft minskat snabbt, tack vare överskotten i bytesbalansen. Detta har också varit ett bevis på att sparandet har varit klart större än investeringarna. Trots att sparandets försprång under de senaste åren har förblivit relativt stabilt, 4-6 % av totalproduktionen, har både investeringar och sparande förändrats markant. Investeringsgraden har stigit jämnt sedan depressionen och kommer år 1999 åter att stiga till ca 20 %. Det inhemska sparandet har ökat i motsvarande mån, men det offentliga sparandet har allt mer ersatt det privata sparandet. Den privata sektorn uppvisar alltjämt ett finansiellt överskott, men också den offentliga sektorn uppnådde år 1998 ett finansiellt överskott, efter att på fem år ha förbättrats hela 45 mrd. mk, och den offentliga sektorns finansiella överskott fortsätter att stiga både 1999 och 2000. Den privata sektorn har dock åter börjat öka sin nettoskuldssättning, till följd av de goda inkomstutsikterna och de låga räntorna. Den offentliga sektorn har lyckats få skuld/BNP-förhållandet att börja sjunka klart. Beloppet av statskulden skall minska från och med år 2000.

De goda ekonomiska utsikterna har också lockat direkta utländska investeringar och värdepappersinvesteringar till Finland. Denna finansieringsström i kombination med överskottet i bytesbalansen har kännbart ökat de inhemska investeringsmöjligheterna, vilket allt mera har använts också för finska investeringar utomlands och återbetalning av

Figur 44.



gamla utländska skulder. Globaliseringen av finansmarknaden tog ny fart i och med införandet av euron från början av 1999, när valutakursrisken inom euroområdet försvann och marknadsräntorna förenhetligades.

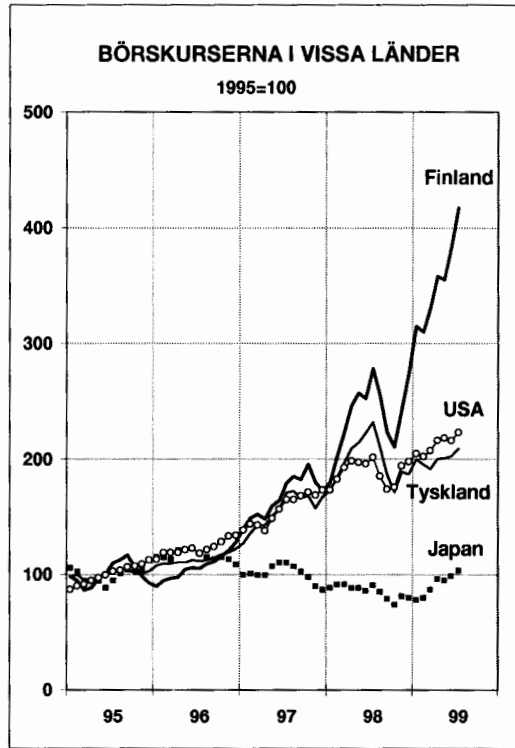
Eurokursen har varierat kännbart. I början av 1999 kostade en euro USD 1,16, men sedan sjönk kursen nästan lineärt, och var som lägst efter mitten av juli 1,01, för att i början av augusti stärkas till 1,07. Kursen

har på marknaden fritt sökt sin riktiga nivå. Bidragande orsaker till nedgången i början av året var bl.a. händelserna i Kosovo, den långsamma ekonomiska utvecklingen i Europa jämfört med USA samt de högre räntorna i USA. Att euron förstärktes under sommaren berodde delvis på att de ekonomiska utsikterna i Europa hade förbättrats och på euroområdets starka grundfaktorer, bl.a. överskottet i bytesbalansen och den utjämnande finanspolitiken. Med tanke på Finlands ekonomi har variationerna i eurons kurs inte haft någon större betydelse, även om de har påverkat prisfluktuationerna i den dollarbaserade handeln.

Euroområdets låga och stabila räntor har varit viktiga för Finland. De låga marknadsräntorna sänktes av att räntan för ECB:s huvudsakliga refinansieringstransaktioner i april sänktes till den historiskt låga nivån 2,5 %. Speciellt för de långa marknadsräntornas del övergick förårets vikande trend i en uppgång under våren, och räntorna har under sommaren följt ränteutvecklingen och stigande ränteförväntningarna i USA samt de förbättrade tillväxtutsikterna i Europa. När marknadsavkastningen på 10 års obligationer i Finland som lägst i februari var 4 %, har den i början av augusti stigit till över 5 %.

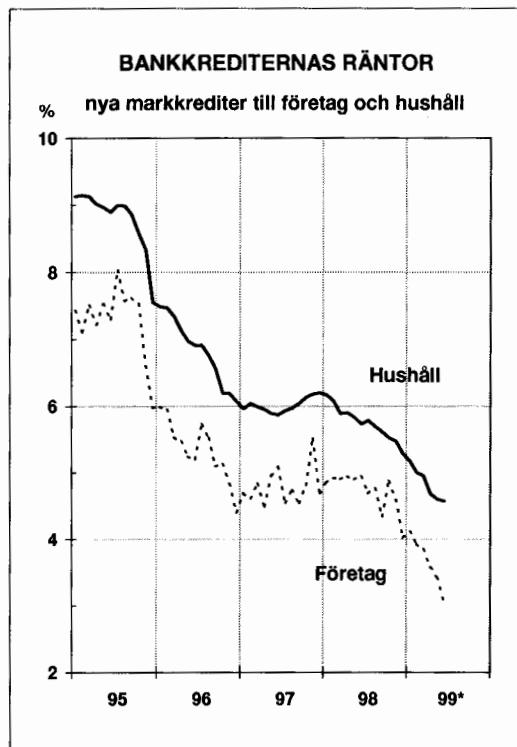
Utvecklingen när det gäller penning- och kreditvolymerna har varit oenhetlig. Euroområdets M3-aggregat (bred penningmängd) har ökat i en årstakt som ligger bara en aning över referensvärdet 4,5 %, och trots att det smala penningaggregatet (M1) och krediterna har ökat klart snabbare, ser en penningekonomisk inflation inte ut som ett reallt hot. I Finland har ökningen i de poster som inräknas i penningvolymen varit långsammare än medeltalet inom euroområdet, men krediternas tillväxttakt har i början av 1999 nått upp till 12-13 %.

Figur 45.

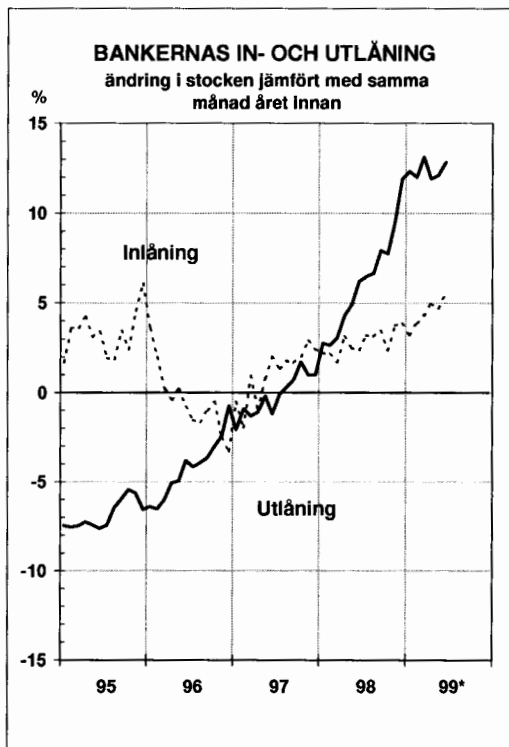


Finansmarknaden i Finland är trots kreditökningen rätt stabil. Den snabba kreditökningen förklaras alltså i hög grad av återgången till det normala. Bankernas lönsamhet har klart förbättrats tack vare den ekonomiska tillväxten och bankernas saneringsåtgärder, och även utvecklingsutsikterna för den närmaste framtiden är gynnsamma. Den största belastningen för banksektorn i Finland är det stora fastighetsinnehavet allt sedan bankkrisen, eftersom fastighetsavkastningen i medeltal ännu inte motsvarar marknadsavkastningen. Förutom att förutsättningarna för kreditutbudet har förbättrats, är kreditefterfrågan stark, på grund av investeringsbehoven, den låga utlåningsräntan och de låga ränteförväntningarna - jämfört med tidigare nivåer - samt de goda inkomst-

Figur 46.



Figur 47.



förväntningarna. Medelräntan på bankernas utlåning sjönk alltså klart i början av året, medelräntan på nya krediter till allmänheten var i maj bara 3,7 %.

Den goda utvecklingen på finansmarknaden och de låga räntorna har kraftigt återspeglats också i prisutvecklingen på förmögensföremål. Börskurserna i Finland har i medeltal stigit exceptionellt starkt under de par senaste åren. Uppgången har närmast koncentrerats till el- och elektronikindustrin, men även när det gäller skogsindustrin har

kursutvecklingen varit stark. Priserna på bostads- och fastighetsförmögenhet har stigit kännbart i tillväxtcentrumen, om än från låga utgångsnivåer.

Utsikterna på finansmarknaden för år 2000 är gynnsamma. Utbudet av finansiering är alltså stort, räntenivån förblir låg vid en historisk jämförelse, även om det finns stegringstryck också inom euroområdet. När den offentliga sektorns lånestock börjar minska uppstår rum för en ökad användning av skuldfinansiering inom den privata sektorn.

11 Den finansiella jämvikten och finansmarknaden

40. Sparandet sektorsvis

	1996	1997	1998*	1999**	2000**
	i procent av BNP				
Nettosparande	4,3	8,0	9,6	10	11
hushåll	1,4	2,4	2,3	2	1 1/2
företag och bostadssamfund	3,6	5,8	4,5	3 1/2	3
finansinstitut	1,2	0,6	0,8	1	1
icke vinstsyftande samfund	0,0	0,2	0,1	0	0
offentliga samfund	-1,9	-0,9	2,0	3 1/2	5 1/2
Förslitning av fast kapital	17,2	18,7	19,5	20 1/2	21
Bruttosparande	21,2	24,3	25,3	25,5	26,3

41. Samhällsekonomin finansiella jämvikt

	1996	1997	1998*	1999**	2000**
	i procent av BNP				
Bruttoinvesteringar(1)	17,2	18,7	19,5	20,6	21,1
hushåll	3,0	3,5	3,6	4	4
företag och bostadssamfund	10,0	11,2	12,6	13 1/2	14
finansinstitut	0,2	0,0	0,1	0	0
icke vinstsyftande samfund	0,4	0,4	0,4	1/2	1/2
offentliga samfund	2,9	3,1	2,8	3	2 1/2
Bruttosparande(2)	21,2	24,3	25,3	25,5	26,3
hushåll	4,3	5,1	5,0	5	4 1/2
företag och bostadssamfund	14,7	16,2	14,5	13	13
finansinstitut	2,0	1,1	1,2	1	1
icke vinstsyftande samfund	0,3	0,4	0,4	1/2	1/2
offentliga samfund	-0,1	1,5	4,2	6	7 1/2
Finansiellt överskott = bytesbalans- överskott	4,1	5,6	5,9	4,9	5,2
hushåll	1,3	1,7	1,4	1	1/2
företag och bostadssamfund	4,7	5,0	1,9	- 1/2	-1
finansinstitut	1,8	1,0	1,1	1	1
icke vinstsyftande samfund	-0,1	0,0	0,0	0	0
offentliga samfund	-3,0	-1,6	1,4	3	4 1/2
Statistisk differens(3)	0,7	0,5	0,0	0	0

(1) Bruttobildning av realkapital, lagerökning och jordförvärv, netto.

(2) Inklusive kapitalöverföringar, netto.

(3) Uppkommer i nationalräkenskapernas balans mellan tillgång och efterfrågan; ingår i bruttoinvesteringarna.

Ekonomiska tilldragelser 1.1.1998-1.9.1999

1998

1.1.

Statsbudgeten för år 1998. Utgifterna uppgår till 188,6 mrd. mk och inkomsterna utan upplåning till 173,2 mrd. mk. Utgifterna minskar med 0,9 %, medan inkomsterna ökar med 6,9 % i jämförelse med budgeten för år 1997. Nettoupplåningen är 15,4 mrd. mk.

Arbetsgivarnas genomsnittliga **APL-avgift** år 1998 är 16,8 %, **KAPL-avgiften** är 17,5 % och **KoPL** 11,3 %. För de **kommunala arbetsgivarna** är den genomsnittliga pensionsavgiften 20,9 % av lönerna och statens pensionsavgift är 18,8 %. **Löntagarnas pensionspremie** är 4,7 % av lönen.

Arbetsförhållanden som är **kortare än en månad** inom APL-branscherna, och arbetsförhållanden i vilka inkomsten blir under minimigränsen för APL, försäkras i KoPL. Samtidigt sänks minimiinkomstgränsen för KoPL, den s.k. kopplingsregeln inom APL upphävs och bestämmelserna om registrerat tilläggspensionsskydd ses över. Också ickefulla månader i långa APL-arbetsförhållanden skall omfattas av APL-försäkring och bidra till pensionen.

Arbetsgivarens **arbetslöshetsförsäkringsavgift** år 1998 är 0,9 % av lönesummans första fem miljoner mark och 3,9 % av den överskjutande delen. Arbetslöshetsförsäkringspremien för personer i anställnings-

förhållande är 1,4 % av lönen. Av den del av premieintäkterna som överstiger 80 milj. mk används 54 % för att minska statsandelen av den inkomstrelaterade arbetslöshetsdagpenningen och 46 % för att finansiera arbetspensionstillägg. Finansieringsandelarna för den inkomstrelaterade arbetslöshetsdagpenningen ändras år 1998 temporärt så att statsandelen är 52,5 % och finansieringsandelen för Arbetslöshetskassornas central-kassa, dvs. arbetsgivarna är 42 %. Den slutliga statsandelen beräknas till 35 %, då löntagarnas arbetslöshetsförsäkringspremie nedsättande inverkan på statsandelen beaktas. För dagpenningar under permitteringstiden är arbetsgivarnas finansieringsandel 67,5 % och statens 27 %.

Arbetsgivarens **folkpensionsavgift** är inom den privata sektorn beroende av företagets avskrivningar alltså 2,40, 4,00 eller 4,90 % av lönerna och inom den offentliga sektorn 3,95 %, utom för arbetsgivare som är kommuner, samkommuner eller kommunala affärsverk, för vilka den är 3,15 %. För arbetsgivare inom den privata sektorn, kommuner och samkommuner samt kommunala affärsverk är **sjukförsäkringsavgiften** alltså 1,60 %, för staten och dess inrättningar är den 2,85 % och för övriga arbetsgivare inom den offentliga sektorn 6,85 % av lönerna. De försäkrades sjukförsäkringspremie sjunker med 0,40 penni per skattöre till 1,50 p/öre och 1,95 p/öre för den del av inkomsten som överstiger 80 000 ören.

Inkomstgränserna i **inkomstskatteskalorna** höjs med två procent. Förmögenhetsskatteskalan och förmögenhetsskatteprocenten för samfund förblir oförändrade. Självriskandelen för kostnader för resor mellan bostaden och arbetsplatsen höjs till 3 000 mark och maximibeloppet för avdragsgilla resekostnader höjs till 20 000 mark.

Intäkterna av samfundens inkomstskatt fördelas mellan staten, kommunerna och församlingarna så att staten får 57 %, kommunerna 40 % och församlingarna 3 %.

Skattestrukturen i mervärdesskatten ändras för att motsvara lagstiftningen i Europeiska gemenskapen, så att bara två lägre skattesatser används.

Källbeskattningen av löntagare från utlandet förlängs med två år.

Den s.k. sexmånadersregeln i inkomstskattelagen som gäller **skattefrihet för lön för arbete utomlands**, ändras så att inkomst som omfattas av denna regel blir helt skattefri inkomst. Sjukförsäkringspremie skall betalas också för denna skattefria lön.

Lagstiftningen om **energibesättning** ändras. Den nuvarande skattesänkningen på 50 % för naturgas blir permanent. All el som produceras med trä och träbaserade bränslen beviljas ett stöd som motsvarar elskatten. Samtidigt befrias den eldrivna spårtrafiken från elskatt. De uteblivna skatteintäkterna av el som producerats med naturgas och vid samhällenas värmekraftverk med trä och träbaserade bränslen kompenseras genom en höjning av tilläggsskatten på alla bränslen på basis av deras kolhalt samt av elskatten. Det motsvarande stöd som beviljas industrin kompenseras genom en höjning av industrins elskatt. Accisen på motorbensin höjs med 20 p och på dieselolja med 15 p/l.

Accisen på viner och mellanprodukter sänks med i medeltal 17 % och definitionen av vin utvidgas. De kvantitativa begränsningarna för skattefri införsel av alkoholdrycker för resenärer från ett annat EU-land till Finland lindras.

I syfte att trygga deponenternas tillgodohavanden grundas en för alla depositionsbanker gemensam **insättningsgarantifond**. De medel som insamlats i fonden används endast för betalning av deponenternas tillgodohavanden. Ur fonden kan i ersättning betalas högst 150 000 mark per deponent och bank.

Grunden för beräkning av **förseningsränta** sänks med två procentenheter.

Förmögenhetsbegreppet enligt **lagen om bostadsbidrag** ändras så att i stället för den nuvarande inkomstgränsen som helt förhindrar erhållande av bidrag, beräknas på förmögenhet som överstiger en av statsrådet fastställd förmögenhetsgräns en inkomst på 15 %. Samtidigt förenhetligas förmögenhetsbegreppet med bostadsbidraget för pensionstagare.

De allmänna grunderna för beviljande av **företagsstöd** godkänns. Dessa tillämpas oberoende av vilket förvaltningsområde som sköter stödet.

Sättet att beräkna förändringar i kostnadsnivån för **kommunernas statsandelsuppgifter** justeras genom indexförhöjningar i de grunder för statsandelarna som minskats med nedskärningarna av statsandelarna per invånare.

I de avtal som har förnyats i enlighet med den inkomstpolitiska uppgörelsen får intas ett **indexvillkor** enligt uppgörelsen.

Arbetslöshetsdagpenningen höjs med två mark. Ändringen återverkar också på nivån för den inkomstrelaterade arbetslöshetsdagpenningen, utbildningsstöden inom den arbetskraftspolitiska vuxenutbildningen, arbetsmarknadsstödet och vissa arbetskraftspolitiska stöd. Beloppen av grunddagpenningen och barnförhöjningen inom utkomstskyddet för arbetslösa justeras i fortsättningen årligen i enlighet med förändringen i levnadskostnaderna, och inte längre enligt väsentliga förändringar i lönenivån. De perioder då ingen ersättning utbetalas på grund av vägran att ta emot arbete eller utbildning och andra arbetsmarknadsförseelser och skyldigheterna att delta i arbete förlängs så att perioderna på tre veckor förlängs till en månad och perioderna på åtta veckor till tre månader.

En arbetslös person som har varit anställd på arbetsmarknaden eller företagare i minst 10 år under de föregående 15 åren och som har varit arbetslös i minst 4 månader under de 12 månader som föregår utbildningen, har rätt till arbetslöshetsdagpenning eller förmåner på nivå med arbetsmarknadsstödet för den tid han deltar i frivillig utbildning på heltid som främjar hans yrkeskunskap. Denna förmån kallas **utbildningsdagpenning** och betalas för högst 500 dagar.

Bestämmelserna om **utkomst** samlas i en ny lag. Syftet med utkomststödet och dess uppgifter, rätten till stöd samt stödets struktur, förfarandet vid beviljande av stöd och ändringssökandet förblir i huvudsak oförändrade. Beloppen av grunddelen för barn sänks och en del av boendeutgifterna inkluderas i de utgifter som skall täckas med grunddelen. Indexjusteringarna av grunddelen regleras genom förordning.

Det viktigaste syftet med reformen av det **arbetskraftspolitiska systemet** är att få

arbetsmarknaden att fungera bättre genom att de arbetslösa erbjuds mera omfattande möjligheter att förbättra sina förutsättningar att finna arbete, att förhindra en utbredd utslagningsutveckling på arbetsmarknaden samt att precisera de arbetslösas rättigheter och skyldigheter.

En ny lag om **Finlands Bank** ersätter den gällande lagen. Den innehåller de justeringar av bestämmelserna om Finlands Bank som krävs för den andra fasen av den ekonomiska och monetära unionen.

7.1.

Det finanspolitiska ministerutskottet beslutar att inleda åtgärder som avser den framtida organisationsstrukturen inom **Alko-Bolagen-koncernen**. Det nuvarande minuthandelssystemet bibehålls. Minuthandelsbolaget Alko Ab avskiljs från Alko-Bolagen-koncernen efter ytterligare utredningar. Alko-Bolagen överförs till handels- och industriministeriets förvaltningsområde. Alko Ab kvarstår inom social- och hälsovårdsministeriets förvaltningsområde.

15.1.

Statsrådet beslutar att grunda ett **holdingbolag inom energibranschen**. Handels- och industriministeriets utredning visar att det med tanke på en stärkning av Imatran Voima Oy:s och Neste Oy:s konkurrensförmåga och målen för deras energistrategi är ändamålsenligt att föra samman bolagen inom ett nytt holdingbolag. Bolaget skall i det första skedet vara helt statsägt.

1.2.

Små och medelstora företag kan göra **förhöjda avskrivningar** också på basis av sina anskaffningar av anläggningstillgångar år 1998. Den förhöjda avskrivningen får göras det år då tillgångarna tas i bruk och de

två följande åren. Maximiavskrivningen är den regelmässiga avskrivningen förhöjd med 50 %. Skattelättnaden gäller förutom nya produktionsanläggningar och turistföretag också utvidgningar av produktionsanläggningar och turistföretag inom utvecklingsområdena och förnyande av deras maskiner, utrustning eller inventarier.

24.2.

Statsrådet gav till riksdagen ett meddelande om Finlands deltagande i euroområdet. Riksdagen ombeds ta ställning till Finlands deltagande i euroområdet. Regeringen har noggrant satt sig in i verkningarna av de olika alternativen och anser att nationens intressen bäst kan säkerställas genom att Finland går med i euroområdet från första början.

1.3.

Lagstiftningen om förhindrande av penningtvätt förnyas så att kredit- och finansinstitut samt andra enligt lag anmälningskyldiga samfund och näringsidkare lyder under en enda lag med ett enhetligt innehåll. Vid Centralkriminalpolisen inrättas en central för utredning av penningtvätt. Tillämpningsområdet för de regler som skall förebygga penningtvätt utvidgas att omfatta finansinstitut, utländska finansinstituts filialer och representationer, samfund som erbjuder tilläggstjänster till placerings-tjänster, samfund och näringsidkare som bedriver penningspel samt fastighetsmäklare.

5.3.

Statsrådet beslutar om **utgiftsramar för åren 1999–2002**. Utgiftsramarna för perioden 2000–2002 är riktgivande och läggs till grund för de verksamhets- och ekonomiplaner som skall utarbetas. Totalramen för statens utgifter år 1999 till 1999 års prisnivå är 191 mrd. mk, 190 mrd. mk för år 2000,

193 mrd. mk för år 2001 och 191 mrd. mk för år 2002.

19.3

Finlands Bank höjer **anbudsräntan** med 0,15 procentenheter till 3,40 %.

1.4.

Statens första tilläggsbudget för år 1998 godkänns. I tilläggsbudgeten höjs inkomsterna med 1,1 mrd. mk och utgifterna, av vilka ca hälften föranleddes av inkomstuppgörelsen, med 1,0 mrd. mk.

1.5.

Den nya lagen om Finlands Bank innehåller de ändringar som behövs för att Finlands Bank skall kunna bli en del av det Europeiska centralbankssystemet när Finland går med i euroområdet. Bankfullmäktige, som övervakar Finlands Bank, får bättre möjligheter att få och till riksdagen förmedla information om hur penningpolitiken genomförs och om bankens övriga verksamhet. Penninglagen upphävs. I lagarna ingår ett flertal övergångsbestämmelser.

2.5.

Elva EU-länder tar i bruk en **gemensam valuta, euro**, från början av nästa år. I euroområdet ingår förutom Finland Tyskland, Frankrike, Spanien, Österrike, Portugal, Belgien, Irland, Holland, Italien och Luxemburg. **Emus tredje fas** inleds från början av nästa år. Den gemensamma eurovalutan tas i bruk som kontantvaluta år 2002. De definitiva omräkningskurserna för euron fastställs den första dagen av den tredje fasen, 1.1.1999.

11.6.

Statsrådet rekommenderar att **förhöjningarna av hyrorna på bostadslägenheter** skall jämkas så att de genomförs i flera rater,

om det finns orsak att höja hyran betydligt. Vidare rekommenderas det att hyreslåtaren skall motivera förhöjningen och reservera tillräckligt med tid för förhandlingar med hyresgästen.

15.6.

Småföretagsstöd samt **utvecklingsstöd** för små och medelstora företag kan beviljas även andra serviceföretag än turist- och företagsserviceföretag. Definitionen av små och medelstora företag ändras så att parametrarna för företagets omsättning och balansomslutning höjs och begreppet oberoende förtydligas.

24.6.

I lagen angående stämpelskatt upphävs de materiella bestämmelser som gäller **stämpelskatt på fordringsbevis** och fastighetsstämpelskatt. Skatt som har betalats innan lagen trädde i kraft och för vilken betalningsskyldigheten har uppkommit 29.4.1998 eller senare återbetalas på ansökan som riktas till skatteverket.

26.6.

Dubbelbeskattningen av **förtäckt dividend** slopas genom att mottagaren av en förtäckt dividend beviljas en gottgörelse av den skatt som bolaget har betalat. Förtäckt dividend till fysiska personer och dödsbon är alltid förvärvsinkomst, på samma sätt som tidigare.

Maximum för **fastighetskatteprocenterna** höjs. Den allmänna fastighetsskatteprocenten fastställs till 0,20–1,00 och skatteprocenten för stadigvarande bostadsbyggnader till 0,10–0,50. Skatteprocenten för övriga bostadsbyggnader, t.ex. sommarbostäder, kan vara högst 0,60 procentenheter högre än skatteprocenten för stadigvarande bostadsbyggnader. De ändrade skatteprocenterna tillämpas första gången när

fastighetsskatteprocenterna för år 1999 fastställs.

1.7.

Arbetspensionslagarna för de privata sektorerna ändras permanent så att i de fall då någon övergår från **deltidspension** till annat än ålderspension, räknas den **återstående tiden** för både deltidsarbetet och deltidspensionen. Samtidigt justeras ansvarsfördelningen för kostnaderna för deltidspensionen. Den undre åldersgränsen för deltidspension sänks till 56 år och arbetsgivaren blir skyldig att försöka ordna deltidsarbete för de arbetstagare som önskar avgå med deltidspension. Arrangemanget med **deltidsarbete** och deltidspension för åldrande arbetstagare gäller till 31.12.2000

PT Finland Ab delas i en post- och en telekoncern. Riksdagen godkände saken i samband med tilläggsbudgeten senaste höst. Samtidigt gav riksdagen fullmakter att delvis privatisera telekoncernen (Sonera).

Vid täckning av anslag i **statsbudgeten** kan endast beaktas **över- eller underskott enligt statens bokslut**. Som täckning av budgeten kan efter statsbudgeten upptas ett belopp som motsvarar högst en tredjedel av det kumulativa överskottet vid finansårets slut enligt bokslutet. Bestämmelserna om användning av överskottet kan tillämpas första gången på basis av statens bokslut för år 1997, vid behov i eventuella ytterligare tilläggsbudgeter under 1998 och i budgeten för 1999.

Funktionerna inom Kera Abp och Statsgaranticentralen överförs till ett **specialfinansieringsbolag**. Det nya bolaget sköter exportgarantier och specialsäkerheter samt kredit- och borgensverksamhet för små och medelstora företag. Statens äger hela aktiestocken i bolaget.

Enligt en tidsbegränsad lag kan en **arbetslös** person som fyllt 55 år **utan att hans pensionsskydd försämras** ta emot också ett tillfälligt arbete med lägre lön än tidigare. Den återstående tiden bestäms enligt den inkomstnivå som personen i fråga hade omedelbart innan han blev arbetslös, även om han har ett nytt arbetsförhållande som inte pågår längre än 10 månader. Den återstående tiden bestäms dock enligt inkomstnivån i det nya arbetet om detta pågår i längre tid än tio månader. Lagen gäller till 31.12.2000.

10.7.

Riksdagen ger sitt samtycke till att en eventuell fusion mellan **Enso Oy och svenska Stora AB** kan leda till att statens aktieinnehav sjunker under den minoritetsgräns som medför bestämmanderätt. Genom arrangemanget förblir statens aktieinnehav oförändrat, men dess relativa andel i det nya bolaget sjunker, och kommer sannolikt att ligga kring 17,6 %. Staten blir största enskilda aktieägare i bolaget.

31.8.

Regeringen godkänner **Finlands stabilitetsprogram** som skall avges till EU. I programmet presenteras utgångspunkterna och målen för Finlands ekonomiska politik särskilt i fråga om finanspolitiken, samt bedöms hur målen kommer att uppnås fram till år 2002. Enligt programmet uppfyller Finland under de närmaste åren budgetkriterierna enligt EU:s grundfördrag. Trots överskottet inom den offentliga ekonomin visar statsekonomin ett underskott under hela översiktsperioden.

1.9.

Budgetpropositionen för 1999 avlåts. Utgifterna är sammanlagt 186,8 mrd. mk, och inkomsterna 187,1 mrd. mk. Budgeten visar ett överskott på 0,3 mrd. mk. Budgetekonomins utgifter går ner med 4 % i jämförelse

med de beräknade kassautgifterna för innevarande år. Budgetförslaget bygger på utgiftsramarna som slogs fast i mars. På grund av extra inbesparingar och en snabbare ekonomisk tillväxt än beräknat stannade förslaget till utgiftsstat på en nivå som ligger nästan 4 mrd. mk under rambeslutet. I mars bedömdes budgetekonomins lånebehov till 10 mrd. mk. Bidragande orsaker till att något upplåningsbehovet inte längre föreligger är att den förbättrade ekonomiska utvecklingen har gett extra inkomster, att vissa utgifter har skurits ned eller skjutits upp samt att det kumulativa bokslutsöverskottet kan användas som täckning. Riksdagen har redan godkänt inkomst- och förmögenhets-skattelagarna, skatteskalorna samt energiskattelagarna för år 1999.

Tilläggsskatten på bränslen och el höjdes med ca 24 %. Förhöjningen av tilläggsskatten beaktas dock i grundskatten på trafikbränslen som ett lika stort avdrag i penni. Totalskattebördan på trafikbränslen förblir därmed oförändrad. Bland bränslen för värmeproduktion stiger priset på lätt brännolja med ca 4 %, tung brännolja med drygt 6 %, stenkol med 11 %, naturgas med knappt 3 % och brännorv med ca 9 %. De energintensiva företagen får på ansökan återbäring av sina energiskatter efter räkenskapsperiodens slut. Innan detta stöd kan betalas åt företagen, måste EU-kommissionen ge sitt tillstånd till saken.

Vid **finansieringen av det inkomstrelaterade utkomstskyddet för arbetslösa** ansvarar staten för ett belopp som motsvarar grunddagpenningen. Staten deltar inte i finansieringen av dagpenningar för permitteringstid och s.k. tilläggsdagar eller av barnförhöjningar. Arbetslöshetskassorna finansierar 5,5 % av de förmåner som de betalar ut, dock så att kassornas finansieringsandel av utkomstskyddet vid arbetskraftsutbildning blir 5,5 %

av inkomstdelen av utkomststödet. Till övriga delar finansieras de inkomstrelaterade arbetslöshetsförmånerna ur arbetslöshetsförsäkringsfonden, som ersätter den nuvarande arbetslöshetskassornas centralkassa. Löntagarnas arbetslöshetsförsäkringspremie blir bestående. Arbetslöshetsförsäkringspremierna dimensioneras inte längre enbart utgående från de beräknade utgifterna under följande kalenderår, utan målet är att jämna ut de premiefluktuationer som beror på de ekonomiska konjunkturerna, så att man under högkonjunkturer samlar in ett överskott i arbetslöshetsförsäkringsfonden och under lågkonjunkturer tar pengar ur fonden.

I syfte att trygga **småinvesteringarnas** tillgodohavanden grundas en för alla kreditinstitut och värdepappersföretag gemensam **ersättningsfond**. Fondens uppgift är att garantera småinvesteringarnas tillgodohavanden i det fall att ett enskilt kreditinstitut eller värdepappersföretag på ett bestående sätt har blivit insolvent. Ersättningsfonden kan betala placeraren 90 % av marknadsvärdet av dennes fordringar, dock högst 120 000 mark per placerare. Ingen ersättning betalas åt professionella placerare. För fondens verksamhet och kostnader ansvarar kreditinstitutet och värdepappersföretagen solidariskt.

17.11.

Finanspolitiska ministerutskottet och styrelserna för **Rauma Oyj** och **Valmet Oyj** godkänner **fusionsplanen** för bolagen. Det nya bolaget blir som leverantör av utrustning och processer för skogsindustrin global marknadsledare i samtliga huvudprodukter. Bolagen hade år 1997 en sammanlagd omsättning på över 23 mrd. mk och drygt 23 000 anställda.

3.12.

Finansministeriet berättigar handels- och industriministeriet att i samband med **Fortum Oyj:s** aktieemission till internationella och finländska investerare sälja högst 160 miljoner aktier med ett nominellt värde av 20 mark till ett gängse pris som bestäms utgående från de institutionella investerarnas köpanbud.

Finlands Bank sänker **anbudsrentan** från 3,4 % till 3,0 % och rentan på extra depositioner från 1,4 % till 1,0 %.

Riksdagen godkänner årets **andra tilläggsbudget**. Inkomsterna är 7,3 mrd. mk.

10.12.

Statsrådet berättigar finansministeriet att grunda ett nytt helt statsägt **aktiebolag som bedriver fastighetsaffärsverksamhet** och att för statens räkning teckna samtliga aktier i bolaget.

Statsrådet berättigar handels- och industriministeriet att i samband med **Fortum Oyj:s** aktieemission till internationella och finländska investerare sälja ytterligare 15 miljoner aktier utöver de högst 160 miljoner aktier om vilka statsrådet fattade beslut 3.12.1998.

8.12.

Riksdagen häver **klämman om bankstöd**.

15.12.

Grundrentan sjunker från 4,0 % till 3,5 %.

22.12.

Statsrådets principbeslut om statens deltagande i finansieringen för **Airbus-samarbetsprojektet**. För projektet beviljas

via budgeten högst 200 milj. mk fördelade på åren 1998–2000.

ECB:s råd beslutar om ett tillfälligt arrangemang (4–21.1.1999) enligt vilket räntan på **utlåningsfaciliteter** blir 3,25 % och depositionsräntan 2,75 %. Avsikten med arrangemanget är att underlätta marknadsparternas anpassning till den integrerade europenningmarknaden under valutaunionens första dagar.

23.12.

Statsrådet berättigar handels- och industriministeriet att köpa de 3 996 aktier i **Patria Finavitec Oy** som ägs av Valmet Oyj, och som motsvarar 49,9 % av hela bolagets aktiestock, till en köpesumma av totalt 89 milj. mk. Staten har tidigare förvärvat 51,1 % av aktierna i bolaget.

1999

1.1.

EU:s råd godkänner (31.12.1998) **de oåterkalleliga omräkningskurserna för euron**, och dessa träder i kraft 1.1.1999.

Statens i mark utställda **serieobligationslån i värdeandelsform och statens skuldförbindelser** omvandlas till euro från och med 1.1.1999.

Referensräntorna ersätter den av Finlands Bank tidigare fastställda grundräntan samt de av banken fastställda och publicerade s.k. heliborräntorna, vilka använts som korta referensräntor. Finansministeriet fastställer grundräntan två gånger om året för följande halvårsperiod. Grundräntan utgör medelvärdet av de 12 månaders marknadsräntor som har publicerats under tre månader före fastställandet. Ministeriet beslutar också vilka referensräntor som skall ersätta de

tidigare av Finlands Bank fastställda och publicerade räntorna.

Statsbudgeten för år 1999. Inkomsterna är 188,5 mrd. mk och utgifterna utan nettoamorteringar 188,2 mrd. mk. Utgifterna är 0,2 % mindre än i den ordinarie budgeten för 1998 och inkomsterna 8,8 % större.

Inkomstgränserna i alla inkomstklasser i **skatteskalan** för år 1999 höjs med 2 % och marginalskatteprocenterna med undantag av den högsta procenten sänks med ½ procentenhet.

Maximibeloppen av **förvärvsinkomst-avdraget i kommunalbeskattningen och avdraget för inkomstens förvärvande** höjs. Vid beräkning av beloppet av den beskattningsbara **överlåtelsevinsten** förändras den s.k. **antagna anskaffningsutgiften**. I beräkningen av **kapitalinkomstandelen av dividend** görs en strukturell ändring. Till lagen har fogats bestämmelser om **beskattningen av delägarlån**. De förändrade bestämmelserna tillämpas med vissa undantag första gången i beskattningen för år 1999.

Maximibeloppet av de **kostnader för resor mellan bostaden och arbetsplatsen** som kan avdras i beskattningen höjs med 3 000 mark till 23 000 mark. Församlingarnas andel av avkastningen av **samfundsskatten** sänks med en procentenhet så att statens andel av avkastningen i stället stiger. Räntan på en **garantiskuld** som hänför sig näringsverksamhet och jordbruk blir avdragsgill. Obetydliga valutakursvinster är skattefria. Dessutom görs vissa andra små justeringar i inkomstskattelagen.

Maximibeloppet av avskrivningar under skatteåret på **utgiftsresten för anläggningstillgångar** sänks från 30 % till 25 % och

anskaffningsutgiften för obetydliga anskaffningar av anläggningstillgångar får i sin helhet dras av redan under det år då de tagits i bruk.

Dubbelbeskattningen av **förtäckt dividend** elimineras så att dividendmottagaren beviljas en gottgörelse för den skatt som bolaget betalat. Förtäckt dividend till fysiska personer och dödsbon är på samma sätt som tidigare alltid förvärvsinkomst.

De maximala **fastighetsskatteprocenterna** höjs. Den allmänna fastighetsskatteprocenten fastställs till 0,20–1,00 och skatteprocenten för stadigvarande bostadsbyggnader till 0,10–0,50. Skatteprocenten för andra bostadsbyggnader, till exempel sommarbostäder, kan fastställas till högst 0,60 procentenheter högre än skatteprocenten för stadigvarande bostadsbyggnader.

Små och medelstora företag kan också under 1999 och 2000 i beskattningen göra förhöjda avskrivningar för **anskaffningsutgifter för investeringar i utvecklingsområden**. Under de tre första skatteåren är maximiavskrivningen den regelmässiga avskrivningen plus 50 %.

Uppskrivningar som pensionsstiftelser i bokföringen har gjorts på **investeringstillgångar** är skattepliktig inkomst.

Begränsningarna för överföring av outnyttjade gottgörelser, skatteöverskott och förluster vid **ägarbyte** lindras så att ägarbyte för ett börsbolags aktier som är föremål för offentlig handel inte påverkar överföringen av posterna i fråga. Dessutom utökas rätten för bolag och andelslag att avdra en förlust från ett erhållet koncernbidrag.

En återbetalning på **fordonsskatten** görs om fordonet avförs från registret under skatteperioden.

Uppbörden av **sötsaksaccis** upphör.

Inkomsten av **försäljning av aktier i statens ägo** samt vissa med sådan försäljning direkt förknippade utgifter kan nettobudgeteras i statsbudgeten. Lagen kan tillämpas redan på 1998 års budget.

Arbetsgivarens genomsnittliga **APL-avgift** år 1999 är 16,80 %, **KaPL-avgiften** är 17,5 % och **KoPL-avgiften** är 16,0 %. **Kommunarbetsgivarens** genomsnittliga pensionsavgift är 21,70 % av lönerna och statens pensionsavgift är 20,11 %. **Löntagarnas** pensionspremie är 4,70 % av lönen.

Arbetsgivarens arbetslöshetspensionspremie år 1999 är 0,9 % av lönesumman för de fem första miljonerna och 3,8 % för överstigande belopp. **Arbetslöshetsförsäkringsavgiften för personer i anställningsförhållande** är 1,30 % av lönen.

Arbetsgivarens **folkpensionsavgift** är inom den privata sektorn beroende på företagets avskrivningar alltså 2,40, 4,00 eller 4,90 % av lönerna och inom den offentliga sektorn 3,95 %, utom för kommuner och samkommuner samt kommunala affärsverk, för vilka den är 3,15 %. **Sjukförsäkringsavgiften** för arbetsgivare inom den privata sektorn, kommuner och samkommuner samt kommunala affärsverk är alltså 1,60 %, för staten och dess inrättningar 2,85 % och för övriga arbetsgivare inom den offentliga sektorn 1,60 % av lönerna. De försäkrades sjukförsäkringspremie sjunker med 0,40 penni per skattöre till 1,50 p/öre.

År 1999 görs en **indexjustering** också av pensionstagarnas vårdbidrag, barnavårdsbidrag samt handikappbidrag, dock så att kostnadsstegringen från oktober 1994 till oktober 1997 inte beaktas. Sänkningen av folkpensionens grunddel tidigareläggs från början av februari till början av januari. År 1999 sänks grunddelen dock med bara 17,3 %.

Giltighetstiden för lagen om användning av **indexvillkor** förlängs med två år, till utgången av år 2000.

Den av statsrådet årligen godkända **planen för social- och hälsovården** ersätts med ett separat beslut om resurser för den kommunala social- och hälsovården, som godkänns för en fyraårsperiod. Målen och handlingsprogrammet ges i början av respektive regeringsperiod. I beslutet uppställs mera konkreta och lättare mätbara mål för den riksomfattande social- och hälsovården och anges de åtgärder, anvisningar och rekommendationer som behövs för att uppnå dem. Kommunerna ges inte nya uppgifter eller bindande bestämmelser. Resursbeslutet innehåller bl.a. grunderna för fastställande av statsandelen samt kvoter för anläggningsprojekt, och det ges även i fortsättningen årligen i samband med budgetförslaget.

Statens fastighetsverk blir ett statligt affärsverk med samma namn. Till det nygrundade affärsverkets förfogande skall från fastighetsverket i ämbetsverksform överföras tillgångar till ett uppskattat värde av 19 mrd. mk.

15.1.

Reglerna om **åldersgottgörelsen för fordon** i beskattningen justeras, och avdrag för fordon med små utsläpp beviljas också begagnade bilar.

21.1.

ECB:s råd fastställer räntan på eurosystemets likvididetskredit till 4,5 % och depositionsräntan till 2 % från 22.1.1999.

Statsrådet beslutar att bland de projekt som får stöd vid beviljande av **energistö**d prioriteras projekt som främjar kommersialisering av ny teknologi.

28.1.

Statsrådet beslutar att sänka **maximibeloppet av borgen** som beviljats för **Egendomsförvaltningsbolaget Arsenal Oyj:s** och Egendomsförvaltningsbolaget Arsenal-SSP Oy:s medelsanskaffning och upplåning samt att hemligstämpla de handlingar som utgör bilaga till föredragningslistan. Beloppet av statens proprieborgen sjunker med sammanlagt 5,6 mrd. mk. Det borgensbelopp som beviljats Egendomsförvaltningsbolaget Arsenalkoncernen sjunker med sammanlagt 6 mrd. mk från tidigare 15 mrd. mk.

1.2.

Tillämpningsområdet för den **nya lagen om placeringsfonder**, lagens struktur och kompetensfördelningen mellan de olika myndigheterna förtydligas.

18.2.

Statsrådets beslut om en **utgiftsram för år 2000**. Budgetförslaget uppgörs utgående från den utgiftsram som statsrådet fastställt 5.3.1998, dock så att lagstadgade indexjusteringar och övriga beslut om bl.a. utgiftsnedskärningar i samband med behandlingen av budgeten för 1999 beaktas i förslagen. De tidsbegränsade sparlagarna samt sparbesluten och sparprogrammen förlängs. Utgående från principerna i beslutet har finansministeriet utarbetat en utgiftstryckskalkyl för år 2000, enligt vilken budgetens

slutsumma blir 191,5 mrd. mk (enligt 1999 års prisnivå).

1.3.

En arbetsgivare som enligt lagen om arbetsavtal är skyldig att iakttä ett **allmänt bindande kollektivavtal** får i vissa fall tillämpa sådana kollektivavtalsbestämmelser enligt lagen om kollektivavtal samt semesterlagen och lagen om studieledighet genom vilka arbetstagarens lagstadgade fördelar minskas.

4.3.

Statsrådets principbeslut om ett **nationellt skogsprogram**. Skogsprogrammet 2010 innehåller målen för Finlands skogspolitik, vilka genomförs i samarbete mellan skogsbranschens organisationer samt genom myndigheternas beslut och åtgärder.

ECB:s råd beslutar att vid **fördelningen av likviditeten för eurosystemets mera långsiktiga finansieringsoperationer** skall användas ett förfarande med flera räntor, från och med följande långfristiga finansieringsoperation (som betalas 25.3.1999), till dess annat meddelas.

1.4.

Bestämmelserna i emittentens och aktieägarens **informationsskyldighet i värdepappersmarknadslagen** ändras.

Den nya **försäkringsinspektionen** skall övervaka och inspektera försäkrings- och pensionsanstalterna samt övriga aktörer inom försäkringsbranschen.

8.4.

Europeiska centralbankens råd beslutar att sänka räntan på **huvudsakliga refinansieringstransaktioner** med 0,5 procentenheter till 2,5 % från och med den basfinansie-

ringsoperation som betalas 14.4.1999. Dessutom sänks räntan på **utlåningsfaciliteter** med 1 procentenhet till 3,5 % och depositionsräntan med 0,5 procentenheter till 1,5 % från 9.4.1999.

15.4.

Republikens president utnämner en **ny regering under ledning av statsminister Lipponen**. Det främsta målet för regeringens ekonomiska politik är att förbättra sysselsättningen, vilket förutsätter en stabil ekonomisk tillväxt. Regeringens mål är att antalet nya arbetsplatser skall öka snabbt och att andelen sysselsatta av hela befolkningen i arbetsför ålder i Finland skall närma sig målet på 70 % i EU:s riktlinjer för sysselsättningen. Statens utgifter hålls under hela valperioden reellt högst på nivå med den ordinarie budgeten för 1999. Regeringen förbereder sig på att inkomstskatte- och socialförsäkringspremiegrunderna under valperioden skall lindras med 10–11 mrd. mk, vilket förutsätter att den starka ekonomiska tillväxten fortsätter, att de inkomstpolitiska uppgörelserna blir moderata och att skattestrukturen utvecklas.

6.5.

Statsrådet beslutar om **utgiftsramar för åren 2000–2003**. Utgiftsramarna bygger på den finanspolitiska linjedragningen i regeringsprogrammet. Utgiftsramen i 2000 års prisnivå är 193 mrd. mk för år 2000, 193,5 mrd. mk för år 2001, 191,2 mrd. mk för år 2002 och 190,2 mrd. mk för år 2003.

1.6.

Bestämmelserna om **värdepappersmarknadsbrott** förnyas och flyttas till strafflagen. Reformen är en del av totalreformen av strafflagen. I lagen fastställs straff för missbruk av insiderinformation, grovt brott, kursmanipulation, grov kursmanipulation

samt informationsbrott som gäller värdepappersmarknaden.

9.4.

I utsökningslagen intas bestämmelser som gör det möjligt att förhindra **undvikande av utsökning genom konstgjorda arrangemang**. Dessutom intas i lagen bestämmelser som gör det möjligt att förhindra undvikande av utsökning med hjälp av naturaförmåner, arbete mot alltför låg lön och bankkonton med kredit.

18.6.

Regeringen föreslår att **kommunernas allmänna dyrortsklassificering** för åren 2000–2003 förblir oförändrad.

23.6.

Statsrådet beslutar om uppdelning av **Egendomsförvaltningsbolaget Arsenal Oyj** och Egendomsförvaltningsbolaget Arsenal-SSP Oy, slopande av deras status som egendomsförvaltningsbolag och ändring av beslutet om statsborgen.

24.6.

Regeringen föreslår att **skattefriheten för räntor på bankdepositioner** slopas och att förutsättningarna för rätten att i beskattningen dra av **frivilliga pensionsförsäkringar** skärps. Lagarna skall träda i kraft från början av år 2000 och gälla depositionsräntor som upplöper från den 1 juni 2000. Den nya åldersgräns och pensionsnivå som krävs för full avdragsrätt för pensionsförsäkringspremierna tillämpas på försäkringar som tecknas efter 23.6.1999. De övriga ändringar som gäller pensionsförsäkringspremierna tillämpas från början av år 2000 på alla försäkringar.

Riksdagen godkänner årets **första tilläggsbudget**. Utgifter och inkomster är 4,2

mrd. mk. Utgifterna för skötseln av statsskulden stiger med 1,5 mrd. mk, varav en miljard utgörs av en ökning av nettoamorteringarna. Beräkningen av skatteintäkterna har justerats. Arsenal Oyj återbetalar till staten kapitalplaceringar på 2 mrd. mk, för en ökning av Kapiteeli Oy:s aktiekapital föreslås 600 milj. mk och för ett räntebelagt kapitallån 600 milj. mk.

1.7.

Den av finansministeriet fastställda **grundräntan** är 2,75 % till utgången av år 1999. Grundräntan har sedan 15.12.1998 varit 3,5 %.

Den skattefria försäljningen vid passagerartrafik mellan medlemsstaterna i Europeiska gemenskapen upphör.

5.8.

Statsrådet beslutar om Finlands förslag till **horisontell utvecklingsplan för landsbygden**. Planen innehåller de kompensationsbidrag och jordbrukets miljöstöd som skall föreslås för programperioden 2000–2006.

14.8.

Den nya lagen om **kontoöverföringar** gäller primärt alla kontoöverföringar som görs i Finland samt sådana kontoöverföringar på högst 50 000 euro mellan Finland och stater inom Europeiska ekonomiska samarbetsområdet, som görs i valutan för en stat som hör till samarbetsområdet eller i euro.

1.9.

Regeringen godkänner revideringen av **Finlands stabiliseringsprogram** till EU. I programmet presenteras utgångspunkterna och målen för Finlands ekonomiska politik, särskilt när det gäller finanspolitiken samt bedöms hur de kommer att genomföras fram till år 2003. Finland kommer inom de

närmaste åren att uppfylla kriterierna för den offentliga ekonomin enligt EU:s grundfördrag.

Budgetpropositionen för år 2000 avläts. Inkomsterna är sammanlagt 198,9 mrd. mk inklusive användningen av tidigare års bokslutsöverskott på 1,5 mrd. mk. Utgifterna exklusive nettoamorteringar är 192,9 mrd. mk; den av regeringen i maj fastslagna utgiftsramen var 193,0 mrd. mk. Budgeten visar ett överskott på 6,0 mrd. mk. Överskottet används för att amortera stats-

skulden, dvs. nettoamorteringarna är 6,0 mrd. mk. Utgifterna exklusive amorteringar växer i jämförelse med 1999 års ordinarie budget med drygt 2 %. I budgeten föreslås relativt små ändringar i skattegrunderna. Ändringarna i löntagarnas skattegrunder görs senare i samband med inkomstförhandlingarna. Samfundsskatteprocenten höjs till 29, och skattetagarnas respektive utdelning justeras en aning till statens fördel. Agenda 2000-lösningen ökar något både utgifterna och inkomsterna från EU. Förskolereformen startar 1.8.2000.

Bilagetabeller:

1. Balansen mellan tillgång och efterfrågan
2. Varuexporten år 1998 fördelad på huvudkategorier och huvudgrupper enligt SITC samt på länderområden (destinationsländer)
3. Varuimporten år 1998 fördelad på huvudkategorier och huvudgrupper enligt SITC samt på länderområden (ursprungsländer)
4. Husbyggandet
5. Statliga bostadslån, räntestöd och påbörjade bostäder
6. Förädlingsvärdet branschvis
7. Sysselsättningen enligt bransch och yrkesställning
8. Antalet arbetslösa arbetssökande och lediga platser enligt yrke i arbetsförmedlingen
9. Index för löntagarnas förtjänstnivå
10. Hemmamarknadens basprisindex
11. Konsumentprisindex
12. Den disponibla inkomsten
13. Privata konsumtionsutgifter
14. De offentliga konsumtionsutgifterna enligt uppgifter
15. Bruttobildning av fast kapital branschvis
16. Bruttobildning av fast kapital enligt kapitalvarugrupper
17. Offentliga bruttoinvesteringar i fast kapital enligt uppgift
18. De offentliga samfundens ekonomi
19. Inkomsterna i statens budgetekonomi enligt bokslut och budget
20. Utgifterna i statens budgetekonomi enligt bokslut och budget
21. Utgifter inom statens budgetekonomi enligt förvaltningsområde
22. Statens kassainkomster
23. Statens kassautgifter
24. Finansieringen av statsekonomin
25. Statens och kommunernas skuld
26. Offentlig bruttoskuld (EMU)
27. Intäkter och kostnader enligt lagarna om folkpension, familjepension och frontmannapension
28. Intäkter och kostnader enligt lagen om sjukförsäkring
29. Premieinkomster, pensionsutgifter och pensionsansvar (fonder) för den privata sektorns arbetsanstalter
30. Skattegraden
31. Betalningsbalansen
32. Bankernas in- och utlåning i slutet av året
33. Allmänhetens totala skuld i slutet av året enligt kreditgivare
34. Värdepappersmarknaden

1. Balansen för tillgång och efterfrågan, milj. mk

	Löpande priser				
	1996	1997	1998	1999*	2000**
Förädlingsvärde till grundpris	510 159	547 871	592 615	616 904	652 019
Produktskatter-produktsubventioner	77 391	85 011	93 398	98 522	102 498
Bruttonationalprodukt till marknadspris	587 550	632 882	686 013	715 426	754 517
Import av varor och tjänster	175 719	197 048	208 930	215 892	233 141
Totalutbud	763 269	829 930	894 943	931 318	987 658
Export av varor och tjänster	220 921	249 677	270 282	269 983	290 551
Konsumtion	441 564	462 128	491 183	513 607	537 844
privat	306 715	321 669	344 550	362 834	381 896
offentlig	134 849	140 459	146 633	150 773	155 949
Bruttobildning av realkapital	98 057	112 287	126 505	141 490	153 660
privat	81 116	92 908	106 752	121 790	133 390
offentlig	16 941	19 379	19 753	19 700	20 270
Lagerförändring	-1 229	2 711	7 211	6 476	5 841
Statistisk differens	3 956	3 127	-238	-238	-238
Totalefterfrågan	763 269	829 930	894 943	931 318	987 658

	1990 års priser				
	1996	1997	1998	1999*	2000**
BNP till producentpris	512 497	540 935	571 553	592 216	615 046
Skatter på varor och tjänster minus subventioner för dessa	71 708	75 911	79 796	83 800	87 400
BNP till marknadspris	584 205	616 846	651 349	676 016	702 446
Import av varor och tjänster	174 993	194 976	213 274	221 730	233 435
Totalutbud	759 198	811 822	864 623	897 746	935 881
Export av varor och tjänster	222 155	253 716	278 178	288 518	306 179
Konsumtion	433 351	445 939	464 938	479 451	493 146
privat	301 984	310 764	327 863	341 530	354 236
offentlig	131 367	135 175	137 075	137 920	138 910
Bruttobildning av realkapital	98 136	109 615	119 472	128 840	136 230
privat	81 020	90 347	100 252	110 175	117 530
offentlig	17 116	19 268	19 220	18 665	18 700
Lagerförändring	-1 097	2 783	7 463	6 365	5 754
Statistisk differens	6 653	-231	-5 428	-5 428	-5 428
Totalefterfrågan	759 198	811 822	864 623	897 746	935 881

2. Varuexporten år 1998 fördelad på huvudkategorier och huvudgrupper enligt SITC¹⁾ samt på länderområden (destinationsländer), milj. mk

SITC-beteckning	EU	Övriga	Totalt
0 Livsmedel och levande djur	1 607	2 855	4 462
02 Mjolkprodukter och ägg	513	850	1 363
2 Råvaror, icke ätbara, exkl. bränslen	11 329	4 717	16 046
21 Hudar, skinn och pälskinn	601	1 060	1 661
24 Trävaror och kork	6 417	2 567	8 984
25 Pappersmassa	3 355	468	3 823
26 Textilfibrer samt avfall därav	282	152	434
28 Malmer och metallskrot	335	233	568
3 Bränslen och smörjmedel samt elektrisk ström	2 740	1 552	4 292
5 Produkter av kemiska och närstående industrier	7 738	6 550	14 288
6 Bearbetade varor grupperade efter material	52 948	25 763	78 711
63 Varor av trä och kork, exkl. möbler	3 563	1 292	4 855
64 Papper, papp och varor därav	32 839	15 478	48 317
65 Textilvaror, exl. kläder	1 166	883	2 049
67 Järn och stål	7 702	2 700	10 402
68 Andra metaller	4 095	1 200	5 295
69 Arbeten av oädla metaller	1 579	2 350	3 929
7 Maskiner och apparater samt transportmedel	44 332	51 939	96 271
78,79 Transportmedel	5 601	7 780	13 381
8 Diverse färdiga varor	6 429	7 287	13 716
82 Möbler	783	756	1 539
84 Kläder	712	641	1 353
85 Skor	184	259	443
1,4,9 Övriga produkter	2 180	603	2 783
Total export	129 303	101 266	230 569
Total export, procentuell fördelning ²⁾			
1998	56	44	100
1997	53	47	100
1996	54	46	100
1995	58	42	100
1994	58	42	100
1990	62	38	100
1985	51	49	100
1980	58	42	100

1) För allmänt internationellt bruk avsedd nomenklatur för handelsstatistiken.

2) Nuvarande EU-länder.

3. Varuimporten år 1998 fördelad på huvudkategorier och huvudgrupper enligt SITC¹⁾ samt på länderområden (ursprungsländer), milj. mk

SITC-beteckning	EU	Övriga	Totalt
0 Livsmedel och levande djur	5 829	3 440	9 269
04 Spannmål och spannmålsprodukter	984	72	1 056
05 Frukter och grönsaker	1 382	1 177	2 559
1 Drycker och tobak	958	302	1 260
2 Råvaror, icke ätbara, exkl. bränslen	3 529	7 674	11 203
26 Textilfibrer samt avfall därav	216	53	269
27 Obearbetade mineraliska ämnen	799	664	1 463
28 Malmer och metallskrot	997	3 668	4 665
3 Bränslen och smörjmedel samt elektrisk ström	3 345	9 390	12 735
4 Animaliska och vegetabiliska oljor och fetter	252	61	313
5 Produkter av kemiska och närstående industrier	14 806	4 471	19 277
6 Bearbetade varor grupperade i huvudsak efter material	16 100	6 385	22 485
65 Textilvaror, exkl. kläder	2 363	858	3 221
67 Järn och stål	3 963	1 648	5 611
68 Andra metaller	1 434	1 274	2 708
69 Produkter av oädla metaller	2 928	1 073	4 001
7 Maskiner och apparater samt transportmedel	45 178	30 056	75 234
78,79 Transportmedel	11 853	6 719	18 572
8 Diverse färdiga varor	10 331	7 849	18 180
9 Övriga varor	2 837	27	2 864
Total import	103 165	69 654	172 819
Total import, procentuell fördelning ²⁾			
1998	60	40	100
1997	59	41	100
1996	60	40	100
1995	60	40	100
1994	55	45	100
1990	60	40	100
1985	52	48	100
1980	48	52	100

1) För allmänt internationellt bruk avsedd nomenklatur för handelsstatistiken.

2) Nuvarande EU-länder.

4. Husbyggandet, milj. m3

	1993	1994	1995	1996	1997	1998*
Utfärdade byggnadslov	25,88	27,40	25,92	31,64	37,71	41,66
bostadshus	10,23	8,94	7,16	9,03	11,68	12,64
industribyggnader	3,14	6,14	5,52	6,06	5,79	6,63
övriga byggnader	12,51	12,32	13,24	16,55	20,24	22,39
Påbörjade byggnadsarbeten	23,20	24,68	24,08	26,97	31,77	36,35
bostadshus	9,25	9,39	6,59	8,14	10,53	11,38
industribyggnader	2,91	4,43	6,25	5,41	5,07	5,71
övriga byggnader	11,04	10,86	11,24	13,42	16,17	19,26
Halvfärdiga byggnadsarbeten	42,13	40,04	40,26	38,88	40,06	45,99
bostadshus	13,62	13,49	11,14	10,88	12,38	13,42
industribyggnader	6,06	6,29	8,72	8,45	5,62	6,59
övriga byggnader	22,45	20,26	20,40	19,55	22,06	25,98
Färdigställda byggnader	28,64	26,04	23,53	25,14	31,44	31,55
bostadshus	10,39	9,34	8,70	7,56	9,25	10,53
industribyggnader	3,98	4,02	3,76	5,06	8,01	4,94
övriga byggnader	14,27	12,68	11,07	12,52	14,18	16,08

5. Statliga bostadslån, räntestöd och påbörjade bostäder

	Statens aravalån, utbetalat, milj. mk			Statligt räntestöd, utbetalat, milj. mk		Påbörjade bostadsbyggen, st.		
	Nybygge	Reparation	Inköp	Nybygge, grundlig reparation och inköp(1)	BSP-räntestöd(2)	Av staten partiellt belånade	Räntestödsbostäder	Alla bostäder
1991	7 404	592	141	116	604	22 559	882	39 366
1992	7 097	757	537	144	693	22 573	460	31 606
1993	5 382	1 022	324	172	642	13 680	8 788	27 434
1994	3 284	1 064	173	234	301	9 328	4 213	26 820
1995	2 684	1 031	71	453	255	5 558	9 402	18 310
1996	2 377	1 177	60	548	154	9 501	9 686	23 564
1997	3 887	1 344	50	610	94	11 627	8 719	29 804
1998	4 453	1 250	71	655	73	7 245	5 758	31 597
1999**	2 700	750	50	618	70	6 500	4 500	35 000
2000(a)	4 190	540	120	593	69	6 500	6 500	37 000

(1) Exkl. BSP.

(2) Inklusive sparpremier och ersättningar för kreditreservering.

(a) Enligt budgetpropositionen för 2000.

6. Förädlingsvärdet till producentpris branschvis, milj. mk

	Löpande priser			1990 års priser		
	1996	1997	1998*	1996	1997	1998*
Produktion totalt	510 159	547 871	592 615	512 497	540 810	571 509
jordbruk, jakt och fiske	9 073	8 847	7 585	10 652	11 392	10 303
skogsbruk	12 280	13 965	14 789	12 323	13 749	14 202
mineralbrytning	1 683	1 717	1 585	1 859	2 116	1 769
industri	123 751	136 736	151 501	131 397	144 351	157 567
el-, gas- och vattenförsörjning	13 494	13 291	13 885	14 036	14 018	14 164
husbyggnadsverksamhet	17 205	19 648	24 131	17 267	19 542	21 430
anläggningsverksamhet	8 442	8 698	9 323	8 417	8 521	9 053
handel	52 986	59 861	63 875	51 937	54 826	58 560
hotell- och restaurangverksamhet	7 783	8 101	8 665	7 667	7 820	8 174
samfärdsel	49 656	54 055	59 042	49 846	53 889	58 365
finans- och försäkringsverksamhet	21 048	19 309	22 681	21 762	19 296	22 434
innehav och uthyrning av bostäder	46 634	51 041	53 916	44 638	45 847	46 939
fastighetsverksamhet och stödtjänster för affärslivet	38 532	42 719	47 333	37 606	40 114	42 835
samhälleliga och personliga tjänster	120 939	124 741	130 269	117 696	120 599	121 915
indirekta finansiella tjänster	-13 347	-14 858	-15 965	-14 606	-15 270	-16 201
Marknadsproduktion totalt	395 937	430 177	470 180	401 462	427 167	457 100
Produktion utanför marknaden totalt	114 222	117 694	122 435	111 035	113 643	114 409
offentlig verksamhet	102 001	104 576	108 557	99 268	101 146	101 542
annan verksamhet	12 221	13 118	13 878	11 767	12 497	12 867

7. Sysselsättningen enligt bransch och yrkeställning(1), miljoner arbetstimmar

	1993	1994	1995	1996	1997	1998*
Marknadsproduktion	2 591	2 578	2 622	2 666	2 745	2 812
löntagare	1 923	1 906	1 973	1 992	2 067	2 144
företagare	668	672	648	674	678	667
Offentlig verksamhet	778	780	800	811	820	811
Övrig verksamhet	111	109	117	125	132	135
Sysselsättning sammanlagt	3 479	3 468	3 538	3 602	3 697	3 758
jordbruk, jakt och fiske(2)	388	382	352	338	322	305
skogsbruk(2)	54	47	46	46	43	44
hela industrin(2)	670	688	718	720	746	768
byggverksamhet(2)	268	249	265	267	296	323
handel, hotell- och restaurangverksamhet(2)	547	544	547	576	597	601
finans, försäkring och fastigheter(2)	265	267	275	295	309	327
samfärdsel(2)	269	271	281	284	291	296
samhälleliga och personliga tjänster(2)	107	113	118	121	122	127

(1) Enligt nationalräkenskaperna.

(2) I näringslivet.

**8. Antalet arbetslösa arbetssökande och lediga platser enligt yrke¹⁾
i arbetsförmedlingen, 1 000 personer**

	1993	1994	1995	1996	1997	1998
Arbetslösa arbetssökande						
tekniskt, samhällsvetenskapligt och hälsovårdsarbete	66,6	75,5	71,5	69,5	65,5	63,1
administrativt och kontorstekniskt arbete	47,2	51,0	49,6	49,2	46,7	41,9
kommersiellt arbete	32,8	36,6	35,5	34,3	31,9	28,5
jord- och skogsbruk	16,1	16,8	16,6	16,8	16,0	14,6
byggnadsarbete	49,5	51,9	49,9	45,5	38,2	31,8
transport och kommunikation	17,6	18,7	18,0	17,6	16,2	14,4
industriellt arbete	100,4	104,8	98,7	97,0	90,5	81,4
servicearbete	44,4	51,0	50,9	50,6	48,1	45,3
annat arbete	61,7	61,2	60,3	53,5	45,2	41,4
Totalt(2)	482,2	494,2	466,0	448,0	409,0	372,4
Lediga platser						
tekniskt, samhällsvetenskapligt och hälsovårdsarbete	0,9	1,2	1,7	2,1	2,6	3,1
administrativt och kontorstekniskt arbete	0,3	0,4	0,6	0,7	0,9	1,3
kommersiellt arbete	1,0	1,1	1,2	1,6	2,1	2,4
jord- och skogsbruk	1,8	1,5	1,3	1,8	2,1	2,4
byggnadsarbete	0,2	0,3	0,3	0,3	0,6	0,8
transport och kommunikation	0,1	0,2	0,2	0,2	0,3	0,4
industriellt arbete	0,8	1,7	1,7	1,6	2,6	3,1
servicearbete	0,7	0,9	1,2	1,5	2,1	2,7
annat arbete	0,1	0,2	0,3	0,4	0,4	0,5
Totalt	5,9	7,4	8,3	10,1	13,7	16,8

(1) Enligt den nordiska yrkesklassificeringen (NYK).

(2) Exkl. personer som registrerats genom gruppanmälan, permitterade och personer på kortvecka.

9. Index för löntagarnas förtjänstnivå (1990=100)

	1993	1994	1995	1996	1997	1998*
Jordbruk	106,9	109,3	113,7	117,7	120,2	124,7
Skogsbruk	113,3	117,0	124,3	127,7	129,1	131,7
Industri	110,0	115,0	123,1	127,8	131,4	136,2
Energi- och vattenförsörjning	111,0	114,3	120,7	124,3	127,7	132,3
Husbyggnadsverksamhet	101,2	101,5	104,6	108,1	109,4	113,5
Anläggningsverksamhet	107,5	109,0	111,8	115,5	118,0	123,2
Parti- och detaljhandel	109,9	112,5	118,7	123,8	126,8	132,4
Hotell och restaurangverksamhet	108,2	109,2	115,0	117,8	119,2	124,6
Transport	109,8	112,4	118,3	123,8	126,2	130,6
Post- och telekommunikationer	107,6	109,7	114,8	121,6	125,1	129,3
Finansiering	113,7	117,2	122,6	128,4	131,0	134,4
Försäkring	107,1	109,5	114,3	118,0	121,7	125,7
Offentlig förvaltning	108,2	109,2	112,7	117,3	119,1	123,2
Utbildning och forskning	109,9	111,0	114,0	118,1	120,2	123,6
Hälsovård	113,0	113,6	118,0	123,6	126,2	130,4
Socialvård	112,8	114,2	118,8	124,1	126,6	131,8
Totalt	109,2	111,4	116,6	121,2	123,8	128,2
staten	107,1	108,4	111,0	115,3	118,0	122,2
kommunerna	111,7	112,5	116,7	121,4	123,7	127,8
privata	108,8	111,6	117,4	122,0	124,7	129,3

10. Hemmamarknadens basprisindex (1990=100)

	1993	1994	1995	1996	1997	1998
Totalindex	104,8	106,2	106,9	105,9	107,6	106,1
Enligt bransch						
jordbruksprodukter	99,8	100,7	87,8	68,0	69,3	69,5
skogsbruksprodukter	68,8	80,8	91,3	91,9	99,1	101,5
mineraliska produkter	103,7	98,4	96,9	106,3	111,0	91,7
industriprodukter	108,3	109,4	110,2	109,8	110,6	108,6
el, gas, värme och vatten	110,6	112,5	118,6	122,3	124,7	124,2
byggnader, anläggningar	100,0	101,7	103,4	102,9	105,5	107,4
Enligt användningssyfte						
råvaror och produktionsförnödenheter	103,5	105,3	107,5	105,3	107,0	104,1
konsumtionsvaror	109,2	110,0	107,5	107,9	109,1	109,0
investeringsvaror	103,6	104,8	105,5	105,4	107,5	108,0
Enligt ursprung						
inhemska varor	100,8	102,8	103,8	102,1	104,0	103,4
importvaror	119,3	118,7	118,5	120,1	120,9	116,6

11. Konsumentprisindex (1990=100)

	1993	1994	1995	1996	1997	1998
Totalindex	109,7	110,9	112,0	112,6	114,0	115,6
föda	102,1	102,3	94,8	92,9	94,2	95,4
drycker och tobak	118,0	118,6	120,5	123,6	126,0	127,9
beklädnad och skodon	111,5	113,7	115,8	116,4	116,0	114,5
bostad, värme och lyse	100,1	98,8	100,6	100,8	103,5	106,0
hushållsinventarier	109,7	111,6	113,9	114,7	115,3	116,0
hälso- och sjukvård	127,4	131,2	132,6	134,8	137,7	140,1
transport	115,1	119,7	124,4	126,3	127,1	129,6
utbildning och rekreation	114,1	115,7	117,6	119,2	120,0	120,3
övriga	112,2	112,2	115,3	115,3	116,6	117,6

12. Den disponibla inkomsten, milj. mk

	1993	1994	1995	1996	1997	1998*
Löner och arvoden	204 291	205 274	220 021	231 916	243 988	262 287
Arbetsgivares socialskyddsavgifter	55 475	59 108	62 111	63 016	65 412	71 087
Hushållens företagarkomster	27 791	35 938	40 208	41 645	50 155	52 833
företagarinkomster från jordbruk	5 842	7 197	8 217	6 192	6 266	5 629
företagarinkomster från skogsbruk	3 130	5 530	7 277	6 351	9 070	9 733
hushållens övriga företagarinkomster	18 819	23 211	24 714	29 102	34 819	37 471
Förmögenhets- och övriga företagarinkomster	25 365	41 882	61 515	66 135	81 382	92 696
Skatter på produktion och import minus subventioner	56 551	58 990	55 322	64 610	72 210	80 254
Nationalinkomst	369 473	401 192	439 177	467 322	513 147	559 157
Transfereringar från utlandet, netto	-2 451	-2 419	1 438	-605	-312	-1 910
Disponibel inkomst	367 022	398 773	440 615	466 717	512 835	557 247
Den privata sektorn	278 788	301 555	333 171	343 155	378 386	397 097
hushåll	278 690	273 216	297 076	300 793	321 109	343 725
samfund	98	28 339	36 095	42 362	57 277	53 372
företag	-5 916	21 505	29 648	29 009	44 943	40 189
finansiella institut och försäkringsanstalter	2 834	3 861	3 304	8 735	6 029	7 593
bostadssamfund	-7 162	-7 541	-8 182	-8 023	-8 173	-9 207
icke-vinstsyftande samfund som betjänar hushållen	10 342	10 514	11 325	12 641	14 478	14 797
Offentliga samfund	88 234	97 218	107 444	123 562	134 449	160 150
statsförvaltning	-8 564	-10 542	-7 565	6 513	20 242	37 374
lokalförvaltning	76 065	80 318	85 824	89 999	87 237	91 995
arbetspensionsanstalter	17 278	16 468	19 458	20 403	22 064	23 720
övriga socialskyddsfonder	3 455	10 974	9 727	6 647	4 906	7 061

13. Privata konsumtionsutgifter, milj. mk

	Löpande priser			1990 års priser		
	1996	1997	1998*	1996	1997	1998*
Livsmedel, drycker och tobak	58 447	60 581	62 465	58 837	59 991	60 826
Beklädnad och skodon	14 148	14 658	15 359	14 078	14 646	15 457
Bostad	75 003	80 495	85 055	72 331	74 036	75 982
Inredning och hemvård	13 064	13 901	14 903	12 994	13 810	14 771
Hälsovård	10 485	11 072	11 480	10 245	10 571	10 789
Transport och kommunikation	45 556	48 745	53 975	44 930	48 172	52 978
Fritid, kultur och utbildning	34 697	36 778	39 472	34 368	36 187	38 520
Hotell, kaféer och restauranger	21 090	22 348	23 813	20 806	21 610	22 354
Diverse varor och tjänster	23 776	22 305	26 007	23 531	22 011	25 504
Hushållens konsumtionsutgifter i Finland	296 266	310 883	332 529	292 120	301 034	317 181
Varaktiga konsumtionsvaror	28 878	30 621	34 549	29 466	31 627	35 796
Halvvaraktiga konsumtionsvaror	26 925	28 140	29 530	26 843	28 050	29 531
Dagligvaror	101 511	104 845	108 317	99 806	101 538	103 462
Tjänster	138 952	147 277	160 133	136 005	139 819	148 392
Hushållens konsumtionsutgifter i Finland	296 266	310 883	332 529	292 120	301 034	317 181
De finska hushållens konsumtionsutgifter i Finland	6 800	7 540	7 675	6 343	6 549	6 756
Utländska hushålls konsumtionsutgifter i Finland	8 778	10 172	9 809	8 632	9 806	9 428
Hushållens konsumtionsutgifter icke vinstsyftande hushålls konsumtion	294 288	308 251	330 395	289 831	297 777	314 509
	12 427	13 418	14 155	12 153	12 987	13 354
Privata konsumtionsutgifter	306 715	321 669	344 550	301 984	310 764	327 863

14. Offentliga konsumtionsutgifter enligt uppgift, milj. mk.

	Löpande priser			1990 års priser		
	1996	1997	1998	1996	1997	1998
Staten						
Allmän offentlig förvaltning	4 788	4 847	5 685	4 655	4 631	5 251
Försvar	10 023	10 660	10 798	9 707	10 060	9 955
Allmän ordning och säkerhet	5 255	5 539	6 233	5 072	5 261	5 725
Främjande av näringslivet	10 601	11 472	11 510	10 392	11 015	10 805
Miljöskydd	390	421	595	379	404	552
Boende och samhällen	736	788	937	712	750	861
Hälsovård	248	298	424	243	286	395
Fritid, kultur och religion	289	313	346	284	302	322
Utbildning	8 608	8 829	9 222	8 409	8 487	8 610
Socialskydd	342	356	357	333	339	335
Summa	41 280	43 523	46 107	40 186	41 535	42 811
Kommuner och samkommuner						
Allmän offentlig förvaltning	6 325	6 556	6 846	6 081	6 452	6 562
Allmän ordning och säkerhet	1 454	1 479	1 526	1 419	1 423	1 424
Främjande av näringslivet	3 749	3 276	3 414	3 734	3 201	3 271
Miljöskydd	128	308	377	125	302	363
Boende och samhällen	1 905	1 036	1 064	1 852	1 000	998
Hälsovård	26 582	28 592	29 506	25 764	27 457	27 500
Fritid, kultur och religion	4 595	4 821	4 993	4 489	4 667	4 700
Utbildning	24 723	24 388	25 157	24 280	23 898	24 020
Socialskydd	15 578	17 431	18 004	15 175	16 758	16 715
Summa	85 039	87 887	90 887	82 919	85 158	85 553
Socialskyddsfonderna						
Socialskydd	8 530	9 049	9 639	8 262	8 482	8 711
Arbetspensionsanstalterna						
Socialskydd	1 243	1 259	1 328	1 197	1 217	1 214
Övriga socialskyddsfonder						
Socialskydd	7 287	7 790	8 311	7 065	7 265	7 497
OFFENTLIG VERKSAMHET TOTALT						
Allmän offentlig förvaltning	11 113	11 403	12 531	10 736	11 083	11 813
Försvar	10 023	10 660	10 798	9 707	10 060	9 955
Allmän ordning och säkerhet	6 709	7 018	7 759	6 491	6 684	7 149
Främjande av näringslivet	14 350	14 748	14 924	14 126	14 216	14 076
Miljöskydd	518	729	972	504	706	915
Boende och samhällen	2 641	1 824	2 001	2 564	1 750	1 859
Hälsovård	26 830	28 890	29 930	26 007	27 743	27 895
Fritid, kultur och religion	4 884	5 134	5 339	4 773	4 969	5 022
Utbildning	33 331	33 217	34 379	32 689	32 385	32 630
Socialskydd	24 450	26 836	28 000	23 770	25 579	25 761
Summa	134 849	140 459	146 633	131 367	135 175	137 075

15. Bruttobildning av fast kapital branschvis, milj. mk

	Löpande priser			1990 års priser		
	1996	1997	1998*	1996	1997	1998*
Marknadsproduktion	79 622	91 307	105 091	79 500	88 756	98 666
jordbruk, jakt och fiske	3 274	4 158	4 658	3 374	4 150	4 550
skogsbruk	1 854	1 962	2 093	1 926	1 879	2 008
mineralbrytning	550	439	583	567	421	548
industri	22 453	23 324	24 747	21 860	22 219	23 134
el-, gas- och vattenförsörjning	4 432	5 413	4 783	4 388	5 265	4 559
byggnadsverksamhet	1 524	1 655	2 039	1 474	1 564	1 905
handel	5 108	6 576	7 743	5 142	6 481	7 455
hotell- och restaurangverksamhet	610	796	803	613	783	776
solfärd	8 974	10 761	13 216	9 030	10 554	12 788
finans- och försäkringsverksamhet	1 070	500	739	992	416	648
innehav och uthyrning av bostäder	20 185	25 585	29 623	20 499	25 091	27 135
fastighetsverksamhet och stödtjänster för affärlivet	5 668	5 900	8 715	5 723	5 939	8 435
sammhälleliga och personliga tjänster	3 920	4 238	5 349	3 912	3 994	4 725
Offentlig verksamhet	16 941	19 379	19 753	17 116	19 268	19 220
Annan verksamhet	1 494	1 601	1 661	1 520	1 591	1 586
Totalt	98 057	112 287	126 505	98 136	109 615	119 472

16. Bruttobildning av fast kapital enligt kapitalvarugrupper, milj. mk

	Löpande priser			1990 års priser		
	1996	1997	1998*	1996	1997	1998*
Bruttobildning av materiellt fast kapital						
Bostadsbyggnader	89 224	101 930	114 867	89 492	100 031	109 219
Övriga byggnader	19 572	24 946	28 971	19 880	24 459	26 524
Anläggningar	17 745	20 109	24 193	17 908	19 886	22 666
Maskiner, inventarier och transportmedel	12 252	12 406	12 922	12 268	12 214	12 499
Odlade tillgångar	39 440	44 237	48 488	39 102	43 174	47 191
Bruttobildning av immateriellt fast kapital	215	232	293	334	298	339
Värdeökning på mark och andra icke-producerade tillgångar	6 404	7 598	8 054	6 161	7 130	7 299
Totalt	98 057	112 287	126 505	98 136	109 615	119 472

**17. Bruttobildning av fast kapital inom den offentliga verksamheten enligt uppgift¹⁾,
milj. mk**

	Löpande priser			1990 års priser		
	1996	1997	1998*	1996	1997	1998*
Staten						
Allmän offentlig förvaltning	752	1 014	1 199	760	1 009	1 180
Försvar	707	650	343	723	654	387
Allmän ordning och säkerhet	512	443	387	516	448	425
Främjande av näringslivet	4 238	4 819	5 661	4 274	4 774	5 513
Miljöskydd	26	14	33	28	15	35
Boende och samhällen	252	298	34	255	299	36
Hälsovård	51	37	21	52	39	23
Fritid, kultur och religion	132	214	59	134	216	61
Utbildning	1 077	970	622	1 120	1 012	685
Socialskydd	10	12	17	10	13	18
Summa	7 757	8 471	8 376	7 872	8 479	8 363
Kommuner och samkommuner						
Allmän offentlig förvaltning	804	1 558	1 547	814	1 553	1 488
Allmän ordning och säkerhet	169	241	249	173	238	237
Främjande av näringslivet	1 726	1 973	1 957	1 727	1 932	1 880
Miljöskydd	91	93	91	91	92	87
Boende och samhällen	176	117	113	177	117	111
Hälsovård	1 367	1 646	1 773	1 380	1 644	1 706
Fritid, kultur och religion	1 019	1 223	1 263	1 026	1 211	1 204
Utbildning	2 211	2 743	2 839	2 233	2 726	2 704
Socialskydd	982	873	905	989	859	848
Summa	8 545	10 467	10 737	8 610	10 372	10 265
Socialskyddsfonderna						
Socialskydd	412	719	433	404	691	401
Arbetspensionsanstalterna						
Socialskydd	337	653	369	327	628	341
Övriga socialskyddsfonder						
Socialskydd	75	66	64	77	63	60
OFFENTLIG VERKSAMHET TOTALT						
Allmän offentlig förvaltning	1 556	2 572	2 746	1 574	2 562	2 668
Försvar	707	650	343	723	654	387
Allmän ordning och säkerhet	681	684	636	689	686	662
Främjande av näringslivet	5 964	6 792	7 618	6 001	6 706	7 393
Miljöskydd	117	107	124	119	107	122
Boende och samhällen	428	415	147	432	416	147
Hälsovård	1 418	1 683	1 794	1 432	1 683	1 729
Fritid, kultur och religion	1 151	1 437	1 322	1 160	1 427	1 265
Utbildning	3 288	3 713	3 461	3 353	3 738	3 389
Socialskydd	1 404	1 604	1 355	1 403	1 563	1 267
Summa	16 714	19 657	19 546	16 886	19 542	19 029

1) Inkl. bostadsbyggnader.

18. De offentliga samfundens ekonomi¹⁾, milj. mk

	1995	1996	1997	1998*	1999*	2000**
Driftsöverskott och kapitalinkomst	28 020	29 194	28 894	29 845	28 892	30 715
ränteintäkter	23 278	23 112	21 758	20 845	20 350	21 151
Direkta skatter	98 126	111 017	116 889	129 813	135 837	145 454
Skatter på produktion och import	73 742	80 421	87 947	96 113	101 082	104 923
Socialförsäkringsavgifter	83 976	83 643	85 375	89 844	94 032	99 130
Övriga mottagna transfereringar	6 414	5 672	6 130	5 620	6 630	7 580
från övriga inhemska sektorer	1 007	1 031	1 070	1 376	990	990
från utlandet	5 407	4 641	5 060	4 244	5 640	6 590
Inkomster	290 278	309 947	325 235	351 235	366 473	387 802
Konsumtionsutgifter	128 178	134 849	140 459	146 633	150 773	156 106
Subventioner	18 420	15 811	15 737	15 859	15 090	15 700
Socialförmåner	90 865	93 534	93 745	93 907	95 256	96 855
Socialbidrag	34 299	32 336	32 122	32 239	32 286	32 205
Övriga betalda transfereringar	10 426	11 455	13 653	14 738	14 409	15 605
till övriga inhemska sektorer	7 299	7 666	9 418	9 366	8 759	9 355
till utlandet	3 127	3 789	4 235	5 372	5 650	6 250
Ränteutgifter	28 587	32 462	34 433	33 254	31 764	30 886
Övriga utgifter	286	786	1 096	1 088	990	990
Utgifter	311 061	321 233	331 245	337 718	340 568	348 347
Sparande	-20 783	-11 286	-6 010	13 517	25 906	39 455
Kapitaltransfereringar, netto	-975	-3 041	1 068	75	654	501
Förlitning av fast kapital	13 771	13 875	14 470	15 237	15 885	16 235
Bruttobildning av kapital(2)	16 585	17 235	19 652	19 353	19 950	20 520
Nettoutlåning (+) / nettoupplåning (-)	-24 572	-17 687	-10 124	9 476	22 495	35 671
Primärt överskott(3)	-19 263	-8 337	2 553	21 785	33 909	45 406

(1) Enligt nationalräkenskaperna.
(2) Bruttobildning av fast kapital inkl. lagerförändring samt nettoförvärv av jord och andra tillgångar.
(3) Nettokreditgivning exklusive nettoränteutgifter.

19. Inkomsterna i statens budgetekonomi enligt bokslut och budget, milj. mk

	Bokslut			Budget		
	1996	1997	1998	1998	1999	2000 (propositionen)
Skatt på inkomst och förmögenhet	45 778	50 086	56 631	52 130	57 840	66 091
Mervärdesskatt	42 103	45 599	49 660	46 700	52 500	55 280
Skatter och avgifter på import	67	4	-	-	-	-
Acciser	23 210	24 640	26 233	25 890	27 650	28 190
tobak	3 166	3 252	3 376	3 250	3 400	3 450
alkoholdrycker	7 008	7 160	7 186	7 100	7 400	7 350
bränsle	12 714	13 895	15 305	15 200	16 500	17 200
övriga	322	331	365	340	350	190
Skatt på bilar	4 540	4 210	5 259	4 500	5 500	6 000
Stämpelskatt	2 047	781	254	1 120	10	10
Övriga skatter och inkomster av skattenatur	6 262	8 899	9 963	9 124	10 059	10 260
Skatter och inkomster av skattenatur totalt	124 007	134 219	148 000	139 464	153 559	165 831
Inkomster av blandad natur	33 097	33 200	39 250	30 072	29 329	26 731
Räntor och intäktsföring av vinst	5 661	3 943	5 315	3 071	3 419	4 235
Inkomster exklusive kapitaltransaktioner	162 765	171 362	192 565	172 607	186 307	196 797
Lån som återbetalas till staten	1 124	976	776	574	492	606
Användning av överskott	-	-	-	-	1 700	1 500
Inkomster exklusive upplåning	163 889	172 338	193 341	173 181	188 499	198 903
Nettoupplåning	34 501	12 329	6 334	15 440	-	-
INKOMSTER TOTALT	198 390	184 668	199 675	188 621	188 499	198 903

20. Utgifterna i statens budgetekonomi enligt bokslut och budget, milj. mk

	Bokslut			Budget		
	1996	1997	1998	1998	1999	2000 (propositionen)
Pensioner	12 530	12 911	13 361	13 432	14 047	14 486
Materiel till försvarsmakten	3 654	4 559	4 920	4 720	3 450	3 700
Övriga konsumtionsutgifter	40 386	39 751	40 038	38 870	40 516	41 071
Konsumtionsutgifter	56 570	57 221	58 319	57 022	58 013	59 257
Statsbidrag till kommuner m.fl.	34 079	30 787	29 359	29 402	29 289	30 590
Statsbidrag till näringslivet	14 222	13 834	13 415	13 563	12 959	14 212
Statsbidrag till hushåll m.fl.	39 747	38 042	36 558	37 077	36 004	36 136
Transferering till fonder utanför budgeten och till FPA	5 900	6 681	7 493	8 195	8 233	7 706
Övriga transfereringar	14 467	13 021	14 674	14 381	12 348	14 004
Transfereringar, totalt	108 415	102 366	101 499	102 618	98 833	102 647
Anskaffning av maskiner, instrument och materiel	198	408	390	390	236	510
Byggnader	1 107	1 231	1 017	967	364	442
Anläggningar	1 963	1 877	1 856	1 732	1 590	1 670
Realinvesteringar	3 268	3 516	3 263	3 089	2 189	2 622
Ränta på statsskulden	28 082	22 831	29 412	25 083	28 546	27 680
Ospecificerade utgifter	11	10	7	5	5	5
Övriga utgifter	28 093	22 841	29 419	25 088	28 551	27 685
Utgifter, exklusive kapitaltransaktioner	196 346	185 944	192 500	187 817	187 586	192 211
Utlåning	297	295	294	318	346	391
Övriga finansiella placeringar	2 782	1 139	1 499	483	316	284
Finansiella placeringar, totalt	3 079	1 434	1 792	801	661	675
Utgifter exkl. amorteringar	199 425	187 378	194 292	188 619	188 247	192 887
Nettoamorteringar	-	-	-	-	250	6 010
UTGIFTER TOTALT	199 425	187 378	194 292	188 619	188 498	198 897

21. Utgifter inom statens budgetekonomi enligt förvaltningsområde, milj. mk

	Bokslut			Budget		
	1996	1997	1998	1998	1999	2000 (propositionen)
21. Republikens President	24	31	49	47	46	40
22. Riksdagen	249	271	304	305	330	355
23. Statsrådet	197	192	196	196	211	220
24. Utrikesministeriets förvaltningsområde	2 989	3 126	3 347	3 304	3 536	3 635
25. Justitieministeriets förvaltningsområde	2 435	2 705	2 894	2 828	3 129	3 137
26. Inrikesministeriets förvaltningsområde	6 502	6 216	6 518	6 402	6 243	7 042
27. Försvarsministeriets förvaltningsområde	9 287	10 112	10 473	10 111	8 988	9 808
28. Finansministeriets förvaltningsområde	29 503	27 547	28 468	27 945	28 063	29 672
29. Undervisningsministeriets förvaltningsområde	26 635	26 188	26 581	25 968	26 640	27 787
30. Jord- och skogsbruksministeriets förvaltningsområde	12 727	12 697	12 657	12 373	12 022	13 213
31. Trafikministeriets förvaltningsområde	8 130	8 253	7 723	7 349	7 287	7 261
32. Handels- och industriministeriets förvaltningsområde	5 350	4 566	5 036	4 565	4 536	4 783
33. Social- och hälsovårdsministeriets förvaltningsområde	47 983	45 201	42 998	44 919	43 513	42 992
34. Arbetsministeriets förvaltningsområde	14 400	13 459	13 557	13 324	11 539	11 403
35. Miljöministeriets förvaltningsområde	3 980	3 729	3 753	3 471	3 554	3 747
36. Statsskulden	29 033	23 084	29 738	25 513	28 862	33 800
UTGIFTER TOTALT	199 426	187 378	115 462	188 619	188 498	198 897

22. Statens kassainkomster¹⁾, milj. mk

Inkomstslag	1994	1995	1996	1997	1998	1999**
Skatt på inkomst och förmögenhet	32 198	37 871	45 778	50 086	56 632	60 710
Källskatt på ränteinkomster	1 379	1 229	1 280	1 001	687	700
Skatt på arv och gåva	1 012	992	1 301	1 459	1 689	1 900
Skatter grundade på inkomst och förmögenhet	34 589	40 092	48 359	52 546	59 008	63 310
Mervärdesskatt	37 667	36 939	42 103	45 599	49 660	52 750
Skatt på vissa försäkringspremier	1 549	1 551	1 581	1 637	1 742	1 800
Apoteksavgifter	346	357	391	426	449	465
Skatter och avgifter grundade på omsättning	39 967	38 847	44 075	47 661	51 851	55 015
Tullar och importavgifter	1 490	264	66	4	0	-
Acciser	20 969	21 835	23 210	24 640	26 233	27 650
tobak	3 157	3 085	3 166	3 252	3 376	3 400
öl	1 391	-	-	-	-	-
alkohol	5 122	6 807	7 008	7 160	7 187	7 400
bränsle	9 815	11 628	12 714	13 896	15 306	16 500
övriga	1 483	315	322	331	364	350
Stämpelskatt	2 116	2 030	2 047	781	255	10
Skatt på bilar	2 054	2 686	3 611	4 210	5 259	5 800
Oy Alko Ab:s överskott	680	-	-	-	-	-
Övriga skatter och inkomster av skattenatur	2 637	2 388	2 875	4 665	5 722	5 125
Skatter och inkomster av skattenatur totalt	104 502	108 713	124 244	134 507	148 328	156 910
Inkomster av blandad natur	17 052	26 716	31 228	31 684	37 203	27 160
Räntor och intäktsföring av vinst	7 042	9 121	8 550	7 034	7 960	6 490
Övriga inkomster totalt	24 094	35 837	39 778	38 718	45 163	33 650
Inkomster, exklusive kapitaltransaktioner	128 596	144 550	124 244	134 507	193 492	190 560
Lån som återbetalats till staten	7 306	7 922	9 893	8 412	10 752	11 612
Inkomster, exklusive upplåning	135 902	152 472	173 915	181 637	204 244	202 172
Nettopplåning	73 191	54 071	33 844	10 371	5 547	-
INKOMSTER TOTALT	209 092	206 544	207 759	192 008	209 791	..
(1) Omfattar både budgetekonomins inkomster och inkomster från statliga fonder utanför budgeten.						

23. Statens kassautgifter¹⁾, milj. mk

Utgiftsslag	1994	1995	1996	1997	1998	1999*
Pensioner	11 543	12 088	12 519	12 901	13 358	14 050
Materiel till försvarsmakten	3 732	3 022	3 697	4 468	4 809	3 600
Övriga konsumtionsutgifter	33 477	36 337	37 479	37 228	37 060	37 840
Konsumtionsutgifter	48 751	51 446	53 695	54 596	55 227	55 490
Statsbidrag till kommuner m.fl.	40 389	39 481	33 199	30 134	29 452	29 400
Statsbidrag till näringslivet	15 975	19 312	18 348	14 857	14 791	15 145
Statsbidrag till hushåll m.fl.	43 981	42 488	40 450	38 421	37 340	37 350
Andel i folkpensioner och sjukförsäkring	763	1 168	5 358	6 567	7 381	8 205
Övriga inhemska transfereringar	4 798	4 545	5 380	4 280	5 620	4 500
Transferering till utlandet	2 249	6 649	7 306	7 689	8 295	8 670
Transfereringar totalt	108 154	113 644	110 040	101 947	102 878	103 270
Anskaffning av maskiner, instrument och materiel	312	274	213	360	391	250
Byggnader	1 204	1 052	1 257	1 253	1 070	0 410
Anläggningar	2 221	1 882	1 856	1 703	1 990	1 700
Realinvesteringar totalt	3 738	3 208	3 326	3 316	3 451	2 360
Ränta på statsskulden	21 964	25 799	29 988	24 617	31 537	30 995
Övriga utgifter	265	537	- 59	19	-12	280
Övriga utgifter totalt	22 229	26 336	29 929	24 636	31 525	31 275
Utgifter exklusive kapitaltransaktioner	182 873	194 635	196 990	184 495	193 081	192 395
Utlåning	7 721	7 120	7 354	9 401	10 496	9 200
Övriga finansiella placeringar	10 166	9 644	6 402	1 141	1 047	1 350
Finansiella placeringar totalt	17 886	16 765	13 756	10 542	11 543	10 550
Utgifter, exklusive amortering på statsskulden	200 759	211 399	210 746	195 038	204 624	202 945
Nettoamortering på statsskulden	-	-	-	-	-	..
UTGIFTER TOTALT	17 886	211 398	210 745	195 038	204 624	202 945

(1) Omfattar både budgetekonomins utgifter och utgifter från statliga fonder utanför budgeten.

24. Finansieringen av statsekonomin¹⁾, milj. mk

	1994	1995	1996	1997	1998	1999**
Skatteinkomster	104 502	108 713	124 246	134 507	148 328	156 910
Övriga inkomster	24 094	35 837	39 778	38 718	45 164	33 650
Inkomster exkl. kapitaltransaktioner	128 596	144 550	164 024	173 225	193 492	190 560
Inköp av varor och tjänster	52 754	55 192	56 962	57 931	58 666	58 130
Överföringsutgifter	130 118	139 443	140 028	126 564	134 415	134 265
Utgifter exkl. kapitaltransaktioner	182 873	194 635	196 990	184 496	193 081	192 395
Inkomstöverskott (+)	-54 277	-50 085	-32 966	-11 271	411	-1 835
Finansinvesteringar, netto	-10 580	-8 841	-3 862	-2 130	-791	1 062
Nettofinansieringsbehov (-)	-64 857	-58 926	-36 828	-13 401	-380	-773
Nettoupplåning (+), netto- amortering (-)	73 191	54 071	33 845	10 371	5 547	..
Kassaöverskott eller -underskott	8 333	-4 855	-2 984	-3 030	5 167	..

(1) Budgetekonomin och fonderna utanför budgeten.

25. Statens och kommunernas skuld¹⁾, mrd. mk

	1994	1995	1996	1997	1998*	1999**
I finska mark	131,0	187,0	220,5	249,6	263,0	..
I utländsk valuta	176,6	172,3	175,0	168,6	157,4	..
Totalt(1)	307,5	359,3	395,5	418,2	420,3	423
%/BNP	59,0	64,0	67,3	66,1	61,3	59
Kommunernas skuld(2)	29,7	26,9	24,2	25,9	25,9	27

1) Exklusive interna krediter från statens pensionsfond till budgetekonomin.
2) Kommuner och samkommuner, främmande kapital exklusive mottagna förskott, köp- och transfereringsskulder på kortfristigt främmande kapital och inbördes överföringar.

26. Offentlig bruttoskuld (EMU), mrd. mk

	1994	1995	1996	1997*	1998*	1999**
Staten	278,0	296,5	312,1	322,1	312,5	305
Kommunerna	24,4	22,4	19,6	19,1	20,1	20
Socialskyddsfonderna	1,9	0,4	0,1	0,1	0,1	0
Totalt	304,3	319,3	331,8	341,3	332,7	325
%/BNP	59,6	58,1	57,6	55,0	49,7	46,6

27. Intäkter och kostnader enligt lagarna om folkpension, familjepension och frontmannapension, milj. mk

	1994	1995	1996	1997	1998	1999(a)
Intäkter						
Försäkringspremier	12 058	9 327	8 092	7 848	8 313	8 927
de försäkrade	5 250	2 059	318	144	8	253
arbetsgivarna	6 808	7 268	7 774	7 704	8 305	8 674
Statens och kommunernas finansiering	6 047	7 126	7 019	7 036	6 861	6 736
statens finansiering	1 336	2 424	6 544	6 957	6 861	6 736
folkpensionsandel	22	33	4 167	4 201	4 007	3 850
familjepension	254	249	246	244	246	246
frontmannapension	1 060	1 014	947	879	826	771
vårdbidrag för barn	-	386	410	422	412	420
bidrag till handikappade	-	155	154	155	157	161
bostadsbidrag för pensionärer	-	587	620	1 056	1 213	1 288
kommunernas finansiering	4 711	4 702	475	79	-	-
folkpensionsandel	4 284	4 248	0	0	-	-
bostadsbidrag för pensionärer	427	454	475	79	-	-
Specialintäkter	1 930	2 730	2 707	2 707	2 707	2 400
andel av oms/moms-intäkterna	1 600	2 400	2 400	2 400	2 400	2 400
inbetalningar från försäkringsanstalterna	330	330	307	307	307	-
Avkastning på placeringstillgångar	20	46	665 ^(b)	59	330	51
Övriga intäkter	37	34	10	9	56	9
Totalt	20 092	19 263	18 493	17 659	18 267	18 123
Kostnader						
Pensioner	19 112	19 264	18 886	18 468	17 758	17 295
folkpensioner	17 257	17 452	17 131	16 765	16 119	15 698
egentlig folkpension	15 131	15 257	14 904	14 490	13 791	13 268
bostadsbidrag för pensionärer	993	1 055	1 097	1 146	1 215	1 290
vårdbidrag för pensionärer	1 028	1 033	1 034	1 051	1 063	1 109
övriga	105	107	96	78	50	31
familjepensioner	253	249	246	245	245	246
frontmannapensioner	1 059	1 013	945	880	826	770
Vårdbidrag för barn	383	393	410	423	411	420
Bidrag till handikappade	160	157	154	155	157	161
Övriga förmåner	37	38	15	13	13	14
Förvaltningskostnader	638	639	1231 ^(c)	634	1228 ^(d)	706
Totalt	19 787	19 941	20 131	19 115	18 999	18 015

(a) Folkpensionsanstaltens uppskattning.

(b) I intäkterna ingår uppskrivningar på 578 milj. mk

(c) I förvaltningskostnaderna ingår en engångsbetalning på 578 milj. mk som beror på att ansvaret för befattningspensionerna måste täckas snabbare. Åtgärden genomfördes genom placeringstillgångarna och uppskrivningar i det.

(d) I förvaltningskostnaderna ingår 517 milj. mk som en engångsbetalning för täckning av ansvaret för befattningspensionerna.

28. Intäkter och kostnader enligt lagen om sjukförsäkring, milj. mk

	1994	1995	1996	1997	1998	1999(a)
Intäkter						
Försäkringspremier	12 077	12 473	13 227	12 032	11 377	10 938
de försäkrade	8 278	8 112	8 606	7 849	6 933	6 363
arbetsgivarna	3 799	4 361	4 621	4 183	4 444	4 575
Återbäring	61	48	40	37	60	59
Specialintäkter	200	-	-	-	-	307
andel av oms/moms-intäkterna	200	-	-	-	-	307
företagshälsovårdsavgifter	-	-	-	-	-	-
Kapitalavkastning	7	5	5	5	2	6
Övriga intäkter	137	193	137	95	141	50
Kommunernas andel i tandvården	-	-	-	-	-	-
Statens finansieringsandel	720	-	-	-	-	255
Totalt	13 202	12 719	13 409	12 169	11 580	11 615
Kostnader						
Utbetalningar till de försäkrade(1)	9 326	9 499	9 595	9 895	10 185	10 722
dagspenning	2 621	2 525	2 373	2 385	2 510	2 680
moderskaps-, faderskaps- och föräldrapeng	3 145	3 064	2 876	2 829	2 805	2 860
ersättning för läkemedel	2 459	2 707	3 002	3 288	3 359	3 620
ersättning för läkararvode	437	470	511	528	595	611
ersättning för undersökning och vård	239	265	305	316	342	356
reseersättning	425	468	528	549	574	595
Företagshälsovård	641	585	553	641	673	710
Övriga förmåner	1 009	1 036	1 054	1 109	1 167	1 267
Utbetalning till hälsocentraler	-	-	-	-	-	-
Utbetalning till Lantbruksföretagarnas pensionsanstalt	34	33	34	33	33	35
Förvaltningskostnader	957	959	979	951	1 174	1 058
Totalt	11 967	12 112	12 215	12 629	13 232	13 792
(1) Inklusive ersättningar utbetalade via arbetsplatskassorna.						
(a) Folkpensionsanstaltens uppskattning.						

29. Arbetspensionsanstalter inom den privata sektorn, premieinkomster, pensionsutgifter och pensionsansvar (fonder), milj. mk

	1992	1993	1994	1995	1996	1997
Premier						
av lön(1)	19 163	21 487	23 171	26 750	28 995	30 507
av företagarkinkomst(2)	2 560	2 619	2 670	2 754	2 893	3 065
totalt	21 723	24 106	25 841	29 504	31 888	33 572
Pensioner						
löntagare(1)	21 820	23 033	24 126	25 461	26 777	27 950
företagare(2)	4 549	4 769	4 963	5 197	5 432	5 625
- av staten finansierade	2 294	2 357	2 411	2 417	2 369	2 306
totalt	26 369	27 802	29 089	30 659	32 209	33 576
Pensionsansvar 31.12.(3) (fonder)	135 959	147 525	158 846	169 076	184 714	203 053
Premier/BNP, %	4,6	4,9	5,1	5,3	5,4	5,3
Pensioner/BNP, %	5,4	5,6	5,6	5,5	5,5	5,3
APL-premien i medeltal/lön, %	14,4	18,5	18,6	20,6	21,1	21,2
Beräkningsgrundsränta, % (i medeltal/år)	9,0	8,5	6,5	6,5	6,1 ^(a)	5,5

Källa: Pensionsskyddscentralen.

(1) APL, KAPL, KoPL och SjöPL.

(2) LFÖPL och FÖPL.

(3) Löntagarnas pensionsansvar enligt pensionslagarna.

(a) 6,0 % fr.o.m. 1.4.1996.

30. Skattegraden i procent

	1995	1996	1997	1998*	1999**
Skattegrad(1)	45,2	47,1	46,3	46,2	46,7
direkt skatt	17,3	19,1	18,8	19,0	19,3
indirekt skatt och obligatoriska avgifter	13,6	14,4	14,5	14,6	14,7
obligatoriska arbetspensionsavgifter	8,1	8,3	8,2	8,3	8,5
övriga obligatoriska socialskyddsavgifter	6,2	5,3	4,7	4,3	4,3
Skattegraden sektorvis	45,2	47,1	46,3	46,2	46,7
staten	21,9	23,7	23,9	24,2	24,6
lokalförvaltningen	9,9	10,6	10,3	10,2	10,2
arbetspensionsanstalter	7,0	7,3	7,3	7,3	7,5
övriga socialskyddsfonder	6,2	5,3	4,7	4,3	4,3
Europeiska unionen	0,2	0,2	0,2	0,1	0,1
Transferering från den offentliga sektorn till den privata	27,2	25,7	24,3	22,6	21,7
subventioner	3,3	2,7	2,5	2,3	2,1
arbetspensionsanstalternas socialförsäkringsförmåner	6,8	6,9	6,7	6,6	6,6
övriga socialförsäkringsförmåner	8,2	7,8	7,0	6,1	5,8
övriga transfereringar	8,9	8,3	8,1	7,5	7,2
Nettoskattegrad(2)	18,0	21,4	22,0	23,7	25,0
staten	15,2	17,6	18,0	18,7	19,5
lokalförvaltningen	8,8	9,5	9,2	9,2	9,2
arbetspensionsanstalter	0,2	0,4	0,6	0,7	0,9
övriga socialskyddsfonder	-6,4	-6,2	-5,8	-5,1	-4,7
Europeiska unionen	0,2	0,2	0,2	0,1	0,1
Nettotransferering från staten till kommunerna	6,9	5,5	4,4	4,0	3,8
(1) Transferering från den privata sektorn till den offentliga (innehåller inte obligatoriska gruppliv- och olycksfallsförsäkringsavgifter).					
(2) Transferering från den privata sektorn till den offentliga.					

31. Betalningsbalansen, milj. mk

	1997*			1998*		
	Inkomster	Utgifter	Balans	Inkomster	Utgifter	Balans
Bytesbalans	277 434	241 809	35 625	299 424	259 294	40 130
Varor och tjänster	249 677	197 048	52 628	270 292	208 939	61 353
Varor	213 793	153 726	60 066	231 704	164 956	66 749
Varuhandel	212 840	160 996	51 844	230 569	172 819	57 750
Korrigeringsposter för varuhandeln	952	-7 270	8 222	1 136	-7 864	8 999
Tjänster	35 884	43 322	-7 438	38 587	43 983	-5 396
Transport	8 954	10 016	-1 062	11 026	11 085	-60
Turism	9 908	11 402	-1 495	9 819	11 985	-2 166
Övriga tjänster	17 022	21 903	-4 882	17 743	20 913	-3 170
Löntagare, ersättningar	1 220	461	759	1 464	553	911
Avkastning på kapital	20 254	33 634	-13 379	22 091	38 327	-16 237
Transfereringar	6 283	10 666	-4 383	5 578	11 475	-5 897
Kapitaltransfereringar	1 296	0	1 296	873	0	873
	Tillgångar	Skulder	Netto	Tillgångar	Skulder	Netto
Finansieringsbalans	73 666	45 902	-27 764	126 116	107 256	-18 860
Direktinvesteringar	27 449	10 975	-16 474	103 362	58 556	-44 806
Portföljinvesteringar	23 284	19 290	-3 993	20 615	25 499	4 884
Aktier	8 795	20 774	11 978	11 131	46 957	35 826
Masslån	15 116	-4 259	-19 376	9 726	-19 243	-28 970
Penningmarknadspapper	-628	2 776	3 404	-242	-2 214	-1 972
Lån/Depositioner	8 155	11 586	3 431	-978	8 283	9 261
Handelskrediter	2 131	-1 955	-4 086	3 607	-29	-3 636
Övriga poster	1 489	5 389	3 901	-1 237	18 807	20 043
Finansiella derivat	371	616	246	-475	-3 860	-3 385
Valutareserv	10 788		-10 788	1 221		-1 221
Felaktiga och oidentifierade poster			-9 157			-22 143
Tilläggsinformation						
Privata (företag och övriga)	26 481	31 382	4 901	56 152	54 759	-1 393
Offentliga samfund (stat, kommuner och arbetspensionsanstalter)	7 604	-2 887	-10 491	15 748	-8 254	-24 002
Finlands Bank	10 276	-885	-11 161	431	-989	-1 420
Övriga finansinstitut	29 305	18 292	-11 013	53 785	61 740	7 955

Källa: Finlands Bank.
Tillgångar ökning +, minskning -
Skulder ökning +, minskning -

32. Bankernas in- och utlåning i slutet av året, milj. mk

	1994	1995	1996	1997	1998
Inlåning	288 743	306 231	296 140	303 711	315 346
Konton i mark	275 411	291 388	283 645	291 418	304 686
Skattefria konton	162 021	173 207	188 926	207 313	218 100
Källskattepliktiga konton	57 375	56 445	35 953	22 335	17 852
Övriga skattepliktiga konton	56 018	61 721	58 767	61 771	68 728
Valutakonton	13 332	14 843	12 495	12 293	10 660
Utlåning	311 761	291 291	289 144	291 989	326 772
Krediter i mark	264 683	258 167	265 015	275 743	309 066
Valutakonton	47 078	33 124	24 130	16 246	17 706

33. Allmänhetens totala skuld i slutet av året enligt kreditgivare, milj. mk

	1994	1995	1996	1997	1998
Finlands Bank	3 248	2 980	2 362	1 850	1 566
Inhemskas depositionsbanker	312 207	290 749	281 845	272 342	298 786
Depositionsbanker i utländsk ägo	255	2 459	3 952	5 799	9 313
Övriga kredit- och finansinstitut	54 653	49 409	50 717	58 802	59 596
Försäkringsanstalter	10 342	9 393	8 583	8 245	7 553
Offentliga samfund	150 818	140 976	126 094	119 714	114 612
Utlandet, långfristig	61 333	77 503	79 411	90 549	90 045
Totalt	592 856	573 469	552 964	557 301	581 471

34. Värdepappersmarknaden, milj. mk

	1993	1994	1995	1996	1997	1998
Aktieemissioner	10 439	12 155	3 067	2 470	1 952	4 608
Konvertibla skuldsedlar och optioner(1)	850	2 456	374	424	67	20
Massskuldsedlar(2)	49 113	46 072	71 860	75 419	66 343	73 380
därav företag	2 311	4 053	691	3 151	2 383	2 728
kreditinstitut	10 018	9 899	4 556	9 049	6 795	4 518
staten	36 512	31 528	66 557	62 139	57 165	66 134
På marknaden upptaget kapital totalt	60 402	60 683	75 301	78 313	68 362	78 008
Börsens omsättning						
aktier och teckningsrätter	46 337	68 921	83 019	101 265	186 161	317 146
total omsättning	106 314	71 082	84 094	101 806	186 649	317 518

(1) Företagens lån i mark av allmänheten.

(2) Lån i mark av allmänheten.

*Bilaga nr 2 till Regeringens proposition till Riksdagen
med förslag till statsbudget för år 2000 ¹⁾*

STÖD SOM BEVILJAS GENOM SKATTESYSTEMET

¹⁾ Regeringen har inte behandlat denna bilaga. Den är avsedd att utgöra bakgrundsmaterial till budgetpropositionen.

Stöd som beviljas genom skattesystemet

De stöd som beviljas genom skattesystemet, dvs. skatteutgifterna, beror på avvikelser från beskattningens grundstruktur. Syftet med en skatteutgift är att stöda den skattskyldige eller indirekt en annan ekonomisk aktör. Grunderna för de skatteutgiftskalkyler som läggs fram här finns beskrivna i finansministeriets publikation "Verotuet Suomessa" (1988). Kalkylerna utges årligen som en bilaga till statens budgetproposition. I den kalkyl som nu publiceras är 1997 det senaste översiktsår som täcker alla skatteformer.

I beskattningen gjordes inte 1997 sådana ändringar i lagstiftningen som i nämnvärd grad skulle ha påverkat skatteutgifternas totala belopp. De förblev cirka 46 miljarder mark.

Betraktat enligt statens uppgiftsområden var skatteutgifterna störst inom socialskyddet, totalt 17 miljarder mark. De största enskilda skatteutgifterna — pensionsinkomstavrdraget vid kommunalbeskattningen, sänkningen av arbetstagarernas lagstadgade pensionsförsäkringspremie och skattefriheten för barnbidrag — stod för över 70 % av skatteutgifterna inom denna sektor.

Skatteutgifterna för boende och miljö är drygt 10 miljarder mark, vilket är ca 800 miljoner mark mer än år 1996. Skatteutgifterna för boende utgjordes av ränteavdrag för bostadsskulder samt skattefrihet för bostadsbidrag, för vinst vid försäljning av egen bostad och för bostadsinkomst. Skatteutgifterna för jord- och skogsbruket var 3,7 miljarder mark. Skatteutgifterna för trafiken uppkom nästan enbart genom mervärdesbeskattningen. Sammanlagt var utgifterna 2,2 miljarder mark. Skatteutgifterna för industrin och näringarna var 5,3 miljarder mark. Största delen, 3,2 miljarder mark, föranleddes av bestämmelserna om företagets avskrivningar.

I tabellerna 1—4 presenteras skatteutgifterna inom statens olika uppgiftsområden samt statens överföringsutgifter. I tabell 5 specificeras de enskilda skatteutgifterna.

Vid bedömning av siffrornas betydelse bör det beaktas att om en skatteutgift slopas ökar skatteintäkterna inte nödvändigtvis med ett lika stort belopp, eftersom stöden påverkar priserna och de skattskyldigas beteende.

Tabell 1. Ekonomiskt betydande skatteutgifter enligt skatteform och statens uppgiftsområden 1996—1997, milj. mk*

	ISkL och därmed förknippad beskattning		NärSkL, GårdsSkL och med dem förknippad beskattning		Indirekt beskattning	
	1996	1997	1996	1997	1996	1997
Allmän förvaltning	100	100	—	—	—	—
Allmän ordning och säkerhet	—	—	—	—	—	—
Försvar	—	—	—	—	—	—
Undervisning, vetenskap och kultur	800	800	—	—	—	—
Socialskydd	17 100	17 000	—	—	40	40
Hälsovård	—	—	—	—	600	700
Boende och miljö	9 700	10 500	—	—	—	—
Arbetskraft	—	—	—	—	—	—
Jord- och skogsbruk	200	200	1 200	1 200	2 100	2 300
Trafik	200	200	—	—	1 900	2 000
Industri och näringar	1 600	1 600	3 200	3 300	400	400
Övriga utgifter	800	500	—	—	—	—
Icke specificerbara enligt uppgiftsområde	3 700	4 800	—	—	900	1 100

* I tabellen har siffrorna i regel avrundats till hela hundra miljoner. Skattesanktionerna har dragits av från skatteutgifterna.

Tabell 2. Ekonomiskt betydande skatteutgifter sammanlagt enligt statens uppgiftsområde och skatte- tagare 1996—1997, milj. mk*

	Staten		Övriga skattetagare		Sammanlagt	
	1996	1997	1996	1997	1996	1997
Allmän förvaltning	40	45	40	45	80	90
Allmän ordning och säkerhet	—	—	—	—	—	—
Försvar	—	—	—	—	—	—
Undervisning, vetenskap och kultur	300	300	500	500	800	800
Socialskydd	6 100	6 100	11 000	10 900	17 100	17 000
Hälsovård	600	700	—	—	600	700
Boende och miljö	8 400	9 200	1 400	1 300	9 700	10 500
Arbetskraft	—	—	—	—	—	—
Jord- och skogsbruk	2 800	3 000	700	700	3 500	3 700
Trafik	2 000	2 100	100	100	2 100	2 200
Industri och näringar	3 500	3 600	1 600	1 700	5 200	5 300
Övriga utgifter	800	500	—	—	800	500
Icke specificerbara enligt uppgiftsområde	2 500	2 700	2 100	3 200	4 600	5 900

* I tabellen har siffrorna i regel avrundats till hela hundra miljoner. Skattesanktionerna har dragits av från skatteutgifterna.

Tabell 3. Ekonomiskt betydande skatteutgifter i statsbeskattningen och statens överföringsutgifter enligt bokslutet inom de olika uppgiftsområdena 1996—1997, milj. mk*

	Skatteutgifter		Överförings- utgifter		Förändring 1997/96, %	
	1996	1997	1996	1997	Skatte- utgifter	Över- förings- utgifter
Allmän förvaltning	40	45	7 600	8 100	13	7
Allmän ordning och säkerhet						
Försvar						
Undervisning, vetenskap och kultur	300	300	18 800	18 900	0	1
Socialskydd	6 700	6 800	47 500	44 800	1	-6
Hälsovård						
Boende och miljö	8 400	9 200	3 200	2 900	10	-9
Arbetskraft	—	—	10 600	9 800	—	-8
Jord- och skogsbruk	2 800	3 000	11 300	11 300	7	0
Trafik	2 000	2 100	800	800	5	0
Industri och näringar	3 500	3 600	5 500	3 000	3	-45
Övriga utgifter	800	500	2 900	2 800	-38	-3
Icke specificerbara enligt uppgiftsområde	2 500	2 700	—	—	8	—

* I tabellen har siffrorna i regel avrundats till hela hundra miljoner. Skattesanktionerna har dragits av från skatteutgifterna.

Tabell 4. Ekonomiskt betydande skatteutgifter enligt statens uppgiftsområden 1994—1997, milj. mk*

	1994	1995	1996	1997
Allmän förvaltning	100	100	100	100
Allmän ordning och säkerhet	—	—	—	—
Försvar	200	—	—	—
Undervisning, vetenskap och kultur	800	800	800	800
Socialskydd	16 400	17 300	17 100	17 000
Hälsovård	400	600	600	700
Boende och miljö	10 500	9 200	9 700	10 500
Arbetskraft	—	—	—	—
Jord- och skogsbruk	5 100	3 500	3 500	3 700
Trafik	2 300	2 000	2 100	2 200
Industri och näringar	5 700	5 700	5 200	5 300
Övriga utgifter	1 100	1 000	800	500
Icke specificerbara enligt uppgiftsområde	-1 200	4 400	4 600	5 900

* I tabellen har siffrorna i regel avrundats till hela hundra miljoner. Skattesanktionerna har dragits av från skatteutgifterna.

Förkortningar:

L	lag
F	förordning
MOMSL	mervärdesskattelagen 1501/93
NärSkL	L om beskattning av inkomst av näringsverksamhet
GårdsSkL	Inkomstskattelagen för gårdsbruk
OmsL	L angående omsättningsskatt 559/91
GOmsL	L angående omsättningsskatt 532/63
IFSkL	L om skatt på inkomst och förmögenhet 1240/88
ISkL	Inkomstskattelagen 1535/92
EEG	Förordning av Europeiska gemenskapernas råd

Tabell 5. Specificerade uppgifter om ekonomiskt betydande skatteutgifter enligt uppgiftsområde i statsbudgeten och skatteform 1994—1999

Förklaring: * = förhandskalkyl, ** = prognos, — = inga beräkningar, .. = uppgifter inte tillgängliga

Skatteutgifter enligt uppgiftsområde	Beräknade skatteutgifter milj. mk						Anmärkningar
	1994	1995	1996	1997	1998*	1999**	
1. Allmän förvaltning							
<i>ISkL och därmed förknippad beskattning</i>							
1. Skattefrihet för vissa ersättningar till personer inom utrikesrepresentationen o.a. IFSkL 53 § 1 p. ISkL 76 § 1 p.	70	70	80	90	90	90	Uppskattad storlek.
2. Skattefrihet för lön som FN och dess fackorgan betalar för sakkunniguppdrag utomlands IFSkL 53 § 2 p. ISkL 76 § 3 p.	Kan ej uppskattas.
2. Försvar							
<i>Indirekt beskattning</i>							
1. Omsättningsskattefrihet för vissa av försvarsväsendets utländska anskaffningar TullSkL 15 § GomsL 26 § OmsL 36 §	230	—	—	—	—	—	Omsättningsskattefriheten beror på att tullfrihet beviljats enligt TullSkL. Slopade 1994.
3. Undervisning, vetenskap och kultur							
<i>ISkL och därmed förknippad beskattning</i>							
1. Skattefrihet för allmännyttiga samfund (utom den ev.-luth. och ortodoxa kyrkan) IFSkL 17 § 2 p. IFSkL 21 § ISkL 21 och 23 §	500	500	550	550	Uppskattad storlek.

Skatteutgifter enligt uppgiftsområde	Beräknade skatteutgifter milj. mk						Anmärkningar
	Benämning/lagrum	1994	1995	1996	1997	1998*	
2. Skattefrihet för stipendier o.dyl. IFSkL 64 § 1 mom 1 p. ISkL 82 § 1 mom 1 p.	160	100	100	100	100	100	Utgifter p.g.a. skattefrihet för studiepenning och högskolestipendier. Studiepenningen för högskolestuderande blev skattepliktig 1.7.1992 och studiepenningen för studerande på mellanstadiet från 1.7.1994.
3. Studiepenningsavdrag vid kommunalbeskattningen ISkL 105 §	140	190	190	190	180	180	
4. Socialskydd <i>ISkL och därmed förknippad beskattning</i>							
1. Skattefrihet för folkpensionens tillägg mm. IFSkL 55 § och 57 § 9 p. ISkL 92 § 1, 2 och 6 p.	680	670	640	620	590	590	
2. Skattefrihet för ersättning för krigsskada IFSkL 56 § 2 mom 3 p. ISkL 80 § 3 p.	450	440	370	360	340	320	
3. Skattefrihet för utkomststöd IFSkL 57 § 1 p. ISkL 92 § 22 p.	800	800	850	900	750	800	
4. Skattefrihet för underhållsstöd och underhållsbidrag IFSkL 57 § 2 p. och 75 § 1 mom ISkL 90 § och 92 § 7 p.	590	580	600	570	570	560	
5. Skattefrihet för barnbidrag IFSkL 57 § 8 p. ISkL 92 § 5 p.	3 850	3 600	3 400	3 150	3 150	3 100	
6. Skattefrihet för avgångsbidrag IFSkL 57 § 11 p. ISkL 92 § 10 p.	160	100	90	80	70	70	
7. Pensionsinkomstsvavdrag vid statsbeskattningen IFSkL 102 § ISkL 100 §	70	70	50	20	20	10	

Skatteutgifter enligt uppgiftsområde	Beräknade skatteutgifter milj. mk						Anmärkningar
	1994	1995	1996	1997	1998*	1999**	
Benämning/lagrum							
8. Invalidavdrag vid kommunalbeskattningen IFSkL 107 § ISkL 104 §	200	190	160	130	130	130	
9. Pensionsinkomstavdrag vid kommunalbeskattningen IFSkL 108 § ISkL 101 §	4 300	4 500	4 200	4 100	4 100	4 000	
10. Invalidavdrag från statskatten IFSkL 146 § ISkL 126 §	260	270	250	260	270	270	
11. Underhållsskyldighetsavdrag från statsskatten IFSkL 146 § 3 mom ISkL 127 §	20	30	30	30	30	30	
12. Avdrag för arbetstagarnas stadgade pensionspremie ISkL 96 § 1 mom	3 000	3 950	4 700	5 000	5 300	5 350	I kalkylerna har beaktats endast stödet för avdrag av försäkringspremien.
13. Avdrag för arbetstagarnas lagstadgade arbetslöshetsförsäkringspremie och avgift till arbetslöshetskassa ISkL 96 § 1 mom och 95 § 1 mom 2 p.	2 000	2 050	1 750	1 750	1 800	1 850	
<i>Indirekt beskattning</i>							
1. Återbetalning av bilskatt till invalider L 1482/94 50—51 §	30	30	40	40	40	..	
5. Hälsovård							
<i>Indirekt beskattning</i>							
1. Nedsatt momssats för läkemedel (12 %, sedan 1998 8 %) GomsL 4 § 3 mom och 18 § 1 mom OmsL 29 § och 50 § MOMSL 85 § 1 mom 5 p.	400	620	640	670	1000	..	Uppskattad storlek. Före år 1995 berodde skatteutgiften på att omsättningskatt inte uppbars på läkemedel.

Skatteutgifter enligt uppgiftsområde	Beräknade skatteutgifter milj. mk						Anmärkningar
	1994	1995	1996	1997	1998*	1999**	
6. Boende och miljö							
<i>ISkL och därmed förknippad beskattning</i>							
1. Skattefrihet för försäljningsvinsten för egen bostad IFSkL 73 § 1 mom 1 p. ISkL 48 § 1 mom 1 p.	1 900	1 700	2 300	2 800	3 000	3 100	Uppskattad storlek. Kalkylen grundad på bostädernas köpesummor till nominellt pris och den uppskattade innehavstiden. Skattesatsen för kapitalinkomster har tillämpats.
2. Skattefrihet för boendestöd IFSkL 57 § 15 p. ISkL 92 § 15 p.	1200	1 200	1 050	1 000	1 150	1 250	
3. Avdrag för ränta på skuld samt för index- och kursförluster (bostadsskulder) L 953/74 IFSkL 87—91 § ISkL 131—134 §, 144 §	3 500	3 200	2 400	2 200	2 300	2 300	Utgiften inkluderar ett extra ränteavdrag.
4. Partiell skattefrihet för bostadsinkomst L 505/73 1 § 2 mom	3 000	3 100	4 000	4 500	4 500	4 600	Uppskattad storlek. Kalkylen grundar sig på att bostäderna värderas till aravapris och med 3 % avkastning. Vid beräkning av skatteutgiften har fastighetskatten inte avdragits.
<i>Indirekt beskattning</i>							
1. Omsättningsskattefrihet för vattenledningsvatten GomsL 2 § 2 mom OmsL 3 §	120	—	—	—	—	—	Slopad 1994.
2. Omsättningsskattefrihet för bostadsbyggnader GomsL 2 § 2 mom OmsL 3 §	800	—	—	—	—	—	Uppskattad storlek. Slopad 1994.
7. Jord- och skogsbruk							
<i>ISkL och därmed förknippad beskattning</i>							
1. Skattefrihet för inkomst av försäljning av vilda bär, svampar osv. IFSkL 80 § 1 mom 5 p. ISkL 89 §	20	20	20	20	Uppskattad storlek.

Skatteutgifter enligt uppgiftsområde	Beräknade skatteutgifter milj. mk						Anmärkningar
	1994	1995	1996	1997	1998*	1999**	
2. Jordbrukets anpassningsavdrag ISkL 149 a §	—	150	150	140	140	80	Avdraget beviljas under åren 1995—1999
<i>Beskattning av inkomst av gårdsbruk</i>							
1. Skattefrihet för eget bruk av lantbruksprodukter GårdsSkL 4 §	250	250	250	260	Uppskattad storlek.
2. Avskrivningar för maskiner, redskap och anordningar GårdsSkL 8 § 4 mom	—	10	10	—	
3. Avskrivning för anskaffningsutgift för byggnader GårdsSkL 9 § 2 mom	60	40	30	60	Uppskattad storlek.
4. Skattefrihet för värdet av leveransarbete GårdsSkL 12 § och 12 a §	240	240	240	240	Uppskattad storlek.
5. Avdrag för skogsvårdsavgift GårdsSkL 13 § 1 mom	50	50	50	50	Uppskattad storlek.
6. Skattefrihet för skogsskadeområde GårdsSkL 14 §	40	40	40	40	Uppskattad storlek.
7. Skatteutgift i samband med praxis vid värdering av nettoinkomsten av skogsbruk GårdsSkL 11 §	600	500	500	500	Uppskattad storlek.
8. Skattefrihet för understöd till skogsbruket GårdsSkL 11 §	80	80	80	80	Uppskattad storlek.
9. Utjämningsreservering GårdsSkL 10 a—c §	
1.—9. Skatteutgifter sammanlagt	1 320	1 210	1 200	1 230	
<i>Indirekt beskattning</i>							
1. Systemet med primärproduktavdrag vid omsättningsbeskattningen							

Skatteutgifter enligt uppgiftsområde	Beräknade skatteutgifter milj. mk						Anmärkningar
	1994	1995	1996	1997	1998*	1999**	
Benämning/lagrum							
GomsL 4 § 1 mom och 18 § 1 mom OmsL 47—49 § — inhemsk konsumtion MOMSL 47—49 §, 107—108 § — export	4 200 710	— —	— —	— —	— —	— —	Bruttobeloppet av primär- produktavdragets sänkande inverkan. Slopad 1995. Exporstöd för jordbruks- produkter via omsättnings- skattesystemet. Slopad 1995.
2. Dold omsättningsskatt i jordbrukets produktions- insatser (skattesanktion) — investeringar — övriga produktionsinsatser	-440 -900	— —	— —	— —	— —	— —	Omsättningsskatt som ingår i investeringar i maskiner, redskap och byggnader samt andra produktionsinsatser och som inte kan dras av vid beskattningen. Slopad 1995.
3. Omsättningsskattefrihet prisnedsättningsersättningar GomsL 17 § OmsL 22 §	80	—	—	—	—	—	Sänker de i budgeten för synliga prisnedsättningser- sättningarna med skatteut- giftens belopp. Slopad 1994.
4. Nedsatt momssats för livsmedel (17 %)	—	2 100	2 100	2 300	2 400	..	Fr.o.m. 1995. Uppskattad storlek.
Punkterna 1—4 sammanlagt	3 650	2 100	2 100	2 300	2 400	..	
5. Omsättningsskattefrihet för fodermedel GomsL 4 § 2 mom och 18 § 1 mom OmsL 27, 28 och 47 § — jordbruk — keldjur mm. MOMSL 52 §	(600) 90	— —	— —	— —	— —	— —	Utgiften till följd av skattefriheten för jordbru- kets fodermedel ingår i siffrorna under punkt 1. Slopad 1995.
6. Omsättningsskattefrihet för gödselmedel GomsL 4 § 2 mom och 18 § 1 mom OmsL 28 och 47 § — jordbruk — annat MOMSL 52 §	(370) 30	— —	— —	— —	— —	— —	Utgiften till följd av skattefriheten för jordbru- kets gödselmedel ingår i siffrorna under punkt 1. Slopad 1995.

Skatteutgifter enligt uppgiftsområde	Beräknade skatteutgifter milj. mk						Anmärkningar
	1994	1995	1996	1997	1998*	1999**	
8. Trafik							
<i>ISkL och därmed förknippad beskattning</i>							
1. Avdrag för sjöarbetsinkomst GIFSkL 30 § L 455/85 IFSkL 92—95 § ISkL 97 §	180	170	160	160	160	180	
<i>Indirekt beskattning</i>							
1. Nedsatt momssats för persontransporter (6 % sedan år 1998 8 %) GomsL 1 § OmsL 1 § och 4 § MOMSL 85 a § 1 mom 1 p.	1 000	880	900	950	890	..	Uppskattad storlek. Före år 1995 berodde skatteutgiften på att omsättningsskatt inte uppbars på persontransporter.
2. Nedsatt momssats för TV-licenser (6 %, sedan år 1998 8 %) MOMSL 85 a § 1 mom 3 p.	—	200	210	220	200	..	Gäller ersättning som Oy Yleisradio Ab får från statens radiofond.
3. Momssatsen för prenumererade tidningar och tidskrifter 0 % MOMSL 55 § GomsL 3 § 1 mom a—p. OmsL 27 § 1 mom 1—2 p.	650	640	670	700	750	..	Uppskattad storlek. Före år 1995 berodde skatteutgiften på att omsättningsskatt inte uppbars på tidningar.
4. Skattefrihet för jord- och vatten byggande GomsL 2 § 2 mom OmsL 3 §	400	—	—	—	—	—	Uppskattad storlek. Innehåller i någon mån också arbeten som inte hänför sig till trafik. Slopad 1994.
5. Nedsättning av bilskatten för taxir L 482/67 7 och 13 a § L 1482/94 28 §	120	130	140	140	140	..	Inkluderar också den beräknade lägre omsättningsskatten.
9. Industri och övriga näringar							
<i>ISkL och därmed förknippad beskattning</i>							
1. Skattefrihet för Kera Ab, Fonden för Industriellt Utvecklingsarbete Ab, Finlands Exportkredit Ab och Ekokem Ab IFSkL 16 § 1 mom 1 p. ISkL 20 § 1 mom 1 p.	40	40	70	40	

Skatteutgifter enligt uppgiftsområde	Beräknade skatteutgifter milj. mk						Anmärkningar
	1994	1995	1996	1997	1998*	1999**	
2. Befrielse från inkomstskatt för räntetäckter av obligationer o.dyl. för begränsat skattskyldiga IFSkL 9 § 1 mom 2 p. ISkL 9 § 2 mom	1 500	1 300	1 300	1 400	1 400	..	Uppskattad storlek.
3. Skattefrihet för lön för arbete utomlands IFSkL 54 § ISkL 77 §	150	150	150	150	150	..	
4. Bolagsmannaavdrag ISkL 148 §	150	100	70	30	20	..	
<i>Beskattning av inkomst av näringsverksamhet</i>							
1. Extra investeringsavdrag för utvecklingsområdena L 290/82	10	5	2	3	..	—	Avdraget gäller investeringar gjorda senast 1989.
2. Isavgiftsklassavdrag L 433/81 6 §	40	20	5	2	
3. Driftsreservering NärSkL 46 a §	10	40	-20	30	
4. Avskrivning av maskiner och inventarier NärSkL 30 § 3 mom och 31 §	2 400	2 800	3 000	3 200	
5. Temporärt höjda avskrivningar för produktiva investeringar L 462/93	350	40	—	—	—	—	
6. Fria eller förhöjda avskrivningar för utvecklingsområdena L 1003/75 2 § 1 mom L 290/82 2 § L 1073/89 L 1262/93	300	820	200	30	Uppskattad storlek.
7. Temporärt investeringsstöd för industriinvesteringar L 444/94	7	5	—	—	—	—	
1.—7. Skatteutgifter sammanlagt	3 117	3 730	3 187	3 265	

Skatteutgifter enligt uppgiftsområde	Beräknade skatteutgifter milj. mk						Anmärkingar
Benämning/lagrum	1994	1995	1996	1997	1998*	1999**	
<i>Indirekt beskattning</i>							
1. Omsättningsskattefrihet för service (inkvartering, skönhets- och hälsovård, rekreation och kultur osv.) GomsL 1 § OmsL 4 §	1 600	—	—	—	—	—	Uppskattad storlek. Slopåd 1994.
2. Omsättningsskattefrihet för arbetsplatsservering MOMSL 53-54 § GomsL 1 § OmsL 4 § och 16 §	200	—	—	—	—	—	Matsserveringars och restaurangers verksamhet är i allmänhet belagd med omsättningsskatt. Slopåd 1995.
3. Nedsatt momssats för bio-grafföreställningar (12 %, sedan år 1998 8 %) MOMSL 85 § 1 mom 3 p.	—	50	50	50	70	..	Fr.o.m. 1995. Uppskattad storlek.
4. Nedsatt momssats för nöjeställningar (6 %, sedan år 1998 8 %) MOMSL 85 § 1 mom 4 p.	—	30	30	30	30	..	
5. Nedsatt momssats för tjänster som möjliggör utövande av idrott (12 %, sedan år 1998 8 %) MOMSL 85 § 1 mom 4 p.	—	Kan ej uppskattas.
6. Nedsatt momssats för böcker (12 %, sedan år 1998 8 %) MOMSL 85 § 1 mom 6 p.	—	120	130	140	200	..	Fr.o.m. 1995. Uppskattad storlek.
7. Nedsatt momssats för inkvarteringslokaler (6 %, sedan år 1998 8 %) MOMSL 85 a § 1 mom 2 p.	—	200	210	220	210	..	Fr.o.m. 1995. Uppskattad storlek.
8. Omsättningsskattefrihet för inhemska bränslen och vissa avfallsämnen MOMSL 57 § GomsL 3 § 1 mom b p. och 18 § 1 mom d p. OmsL 27 och 47 §	350	—	—	—	—	—	Slopåd 1995.

Skatteutgifter enligt uppgiftsområde	Beräknade skatteutgifter milj. mk						Anmärkningar
	1994	1995	1996	1997	1998*	1999**	
Benämning/lagrum							
9. Omsättningsskattfrihet för import av naturgas MOMSL 94 § GomsL 3 a och 18 a § OmsL 36 och 47 §	280	—	—	—	—	—	Slopad 1995.
10. Dold omsättningsskatt som belastar exporten (skattesanktion)	-1 700	—	—	—	—	—	Uppskattad storlek. Slopad 1994.
10. Övriga utgifter							
<i>ISkL och därmed förknippad beskattning</i>							
1. Skattefrihet för räntan på obligationer L 878/85, L 412/69, L 785/81 L 952/85, L 726/88, L 1341/90	200	150	100	50	50	50	Skatteutgift för den del av ränteinkomsten som är skattefri. Utgiften har beräknats enligt källskatteprocenten för ränteinkomst.
2. Skattefrihet för räntan på depositioner L 1000/85 1 §, L 726/88 L 1341/90	900	900	700	500	500	500	Skatteutgift för den del av ränteinkomsten som är skattefri. Utgiften har beräknats enligt källskatteprocenten för ränteinkomst.
11. Icke specificerbara							
<i>ISkL och därmed förknippad beskattning</i>							
1. Skattefrihet för s.k. personalförmåner IFSkL 49 § ISkL 69 §	1 000	1 000	1 100	1 200	1 300	1 300	Uppskattad storlek.
2. Avdrag för medlemsavgifter till arbetsmarknadsorganisationer IFSkL 82 § 6 p. ISkL 95 § 1 mom 2 p.	1 050	1 150	1 200	1 200	1 150	1 150	
3. Avdrag för räntor på skulder samt index- och kursförluster (andra än bostadsskulder) L 953/74 IFSkL 87—91 § ISkL 144 § 6 mom	400	—	—	—	—	—	

Skatteutgifter enligt uppgiftsområde	Beräknade skatteutgifter milj. mk						Anmärkningar
	Benämning/lagrum	1994	1995	1996	1997	1998*	
4. Temporärt förvärvsin- komstavdrag för småin- komsttagare vid kommu- nalbeskattningen 1991—95 IFSkL 167 b § ISkL 145 §, 143 § 8 mom	560	500	480	1600	1 600	2 650	Grunderna för beräkning av avdraget förändrades 1997 och 1999.
5. Partiell skattefrihet för natura förmåner IFSkL 47 § ISkL 64 §	900	800	700	600	600	620	
6. Skattefrihet för färdkost- nadsersättningar inom specialbranscher IFSkL 50 § ISkL 71 § 2 mom	60	60	50	50	50	140	
7. Partiell skattefrihet för dagtraktamenten IFSkL 50 § ISkL 73 §	220	170	150	120	110	120	
<i>Indirekt beskattning</i>							
1. Omsättningsskattefrihet för vissa byggnader GomsL 2 § 2 mom OmsL 3 §	200	—	—	—	—	—	Uppskattad storlek. Gäller offentliga lokaliteter och lokaliteter för t.ex. banker och försäkringsbo- lag, vilkas verksamhet inte är omsättningsskattebelagd. Slopad 1994.
2. Lägre genomsnittlig momssats för mellanpro- duktinsatser inom offentlig verksamhet	—	410	480	580	600	..	Fr.o.m. 1995. Uppskattad storlek.
3. Lägre genomsnittlig momssats för mellanpro- duktinsatser inom annan verksamhet	—	100	120	190	190	..	Fr.o.m. 1995. Uppskattad storlek.
4. Omsättningsskattefrihet för försäljning och import av trav- och keldjur GomsL 3 § 1 mom d p. OmsL 27 §	10	—	—	—	—	—	Uppskattad storlek. Slopad 1994.
5. Icke avdragbar omsätt- ningsskatt som ingår i priserna på transporter eller tjänster (skattesank- tion)	-3 700	—	—	—	—	—	Uppskattad storlek. Slopad 1994.

Skatteutgifter enligt uppgiftsområde	Beräknade skatteutgifter milj. mk						Anmärkningar
	1994	1995	1996	1997	1998*	1999**	
6. Icke avdragbart pris för köp av teletjänster (skattesanktion) GomsL 1 § och 17 § 2 mom OmsL 4 och 42 §	-900	—	—	—	—	—	Uppskattad storlek. Slopåd 1994.
7. Begränsad rätt att dra av investeringar vid omsättningsbeskattningen, utom lantbrukets investeringar (skattesanktion)	-1 800	—	—	—	—	—	Uppskattad storlek. Endast produktiva investeringar och energiinvesteringar är begränsat avdragbara. Slopåd 1994.
8. Övriga bristfälliga avdragsrätter vid omsättningsbeskattningen (skattesanktion)	-1 200	—	—	—	—	—	Uppskattad storlek. Slopade 1994.
Dold omsättningskatt sammanlagt (punkterna 5—8)	-7 600	—	—	—	—	—	
Därav							
— den del som hänför sig till den inhemska konsumtionen	-5 900	—	—	—	—	—	
— den del som hänför sig till exporten	(-1 700)	—	—	—	—	—	Ingår i skatteutgifterna för industrin och näringarna.
9. Skattefri import av bilar som införs som flyttgods TullSkL 14 § 1 mom 3 p. och 2 mom EEG 918/83 L 1482/94 25 § L 413/97 25 §	250	250	350	350	410	..	Uppskattad storlek. Inkluderar förlorad bil- och motorcykelskatt samt omsättningskatt.