

**Regeringens proposition till Riksdagen om statsbudgeten
för 1992**

ALLMÄN MOTIVERING

Såsom allmän motivering för budgetpropositionen anför regeringen följande:

1. De ekonomiska framtidsutsikterna och budgetpropositionens ekonomiskpolitiska linje

1.1. Det ekonomiska läget

Den långa och starka högkonjunkturen bröts snabbt 1990 och ekonomin började gå tillbaka. Exporten västerut drog relativt bra, men problemen inom östhandeln blev allt större och de företag som huvudsakligen hade riktat sin export österut fick allt större svårigheter. Företagens lönsamhet försämrades också helt allmänt och investeringarna minskade. Också ökningen i den privata konsumtionen avtog, då en omfattande skuldsättning och stigande räntor dämpade hushållens inköp. Den totala produktionen hade i början av 1990 ökat med 3 % och minskade under slutet av året i samma takt. Efterfrågan på arbetskraft minskade kännbart, de tidigare svårigheterna att få arbetskraft minskade på ett avgörande sätt och arbetslösheten ökade kraftigt från och med hösten.

Under slutet av högkonjunkturen tillspetsades den obalans som flera hushåll redan en längre tid hade lidit av. Den snabba kostnads- och prisökningen, som pågått flera år, gjorde att företagens priskonkurrenskraft blev oroväckande svag. Den livliga inhemska efterfrågan gjorde att importen ökade, de ekonomiska resurserna riktades mot den slutna sektorn och exportmöjligheterna minskade.

Underskottet i bytesbalansen och skulderna till utlandet blev synnerligen stora, vilket tidvis gjorde att marknadsröntorna steg mycket högt. Då efterfrågan upphörde, avtog ökningen av statens inkomster, men utgiftsökningen försnabbades och det statsfinansiella överskottet minskade tydligt.

I början av 1991 minskade den totala produktionen kraftigt, ty östhandelns sammanbrott ledde till minskad export och även den inhemska efterfrågan minskade. Framför allt har metallindustrin svårigheter, men också inom skogsindustrin har produktionen minskat kännbart under förra hälften av året. Investeringarna, i synnerhet byggnadsinvesteringarna, minskar kraftigt. Produktionen kommer inte att öka inom någon av huvudbranscherna och bruttonationalprodukten kommer att bli 5 % mindre än 1990.

Exporten beräknas minska med 7 % innevarande år. Efterfrågan på västmarknaden ökar långsamt, i synnerhet i Europa, men i Förenta Staterna väntas den ekonomiska tillväxten tillta mot slutet av året. Småningom kan detta förbättra situationen för skogsindustrin i Europa, då den transatlantiska konkurrensen på marknaden avtar. Exportprisnedgången väntas stanna upp och exportpriset stiga något.

Importen beräknas minska med drygt en tionedel 1991. Då importen minskar och lönsamheten försämrings minskar också såväl företagets investeringsvaru- som råvaruan-skaffningar. Inköpen av konsumtionsvaror

från utlandet minskar också. Importprisen stiger knappast alls i år. Handelsbalansen beräknas uppvisa ett överskott på 4 mrd. mk. Underskottet i bytesbalansen är alltså stort, ca 24 mrd. mk.

Löneinkomsterna och hushållens disponibla inkomster minskar reellt 1991, fastän beskattningen lindras och de sociala förmånerna ökar. Den privata konsumtionen minskar trots det. Svaga konjunkturförväntningar och den stigande arbetslösheten stärker hushållens benägenhet att spara. Då företagens lönsamhet försämras stiger lönernas andel i nationalinkomsten. Konsumentprisen beräknas ha ökat med 4 % i slutet av året.

Industrin gallrar i sina investeringsplaner. Investeringarna i maskiner och anordningar minskar. De fasta investeringarna beräknas allt som allt minska med 13 % år 1991. Utöver bostadsbyggandet avtar också annan husbyggnadsverksamhet.

Antalet arbetsplatser inom industrin, husbyggnadsverksamheten och primärproduktionen minskar. Arbetslöshetsgraden torde stiga till 8 %.

Det stora underskottet i bytesbalansen och devalveringsförväntningarna höjde marknadsräntorna kraftigt våren 1991 och ränteskillnaden mellan den finska valutan och andra valutor ökade. I detta läge övergick regeringen till en linje som avgjort gynnar den öppna sektorn och minskar de offentliga utgifterna. Sedan det ekonomiskpolitiska läget hade stabiliserats kom penningmarknaden i balans och marknadsräntorna sjönk snabbt. Denna utveckling stöddes av regeringens beslut att binda markens värde till ecun,

Europeiska Gemenskapens kalkylmässiga valutaenhet.

Den ekonomiska externa balansen stärks en aning under innevarande år och efterfrågan på krediter förblir liten. Därför kan den nominella räntan på krediter fortfarande sjunka något. Detta förutsätter dock att den ekonomiska politikens trovärdighet inte rubbas, vilket bl.a. är beroende av löneavgörandena och andra inkomstpolitiska avgöranden samt av att sparlinjen för de offentliga utgifterna håller.

De offentliga samfundens finansiella ställning försämras snabbt detta år. Statens utgifter ökar nominellt med hela 17 % samtidigt som inkomstökningen blir väsentligt långsammare. Bruttoskattegraden sjunker med en halv procentenhet. Nettoskattegraden sjunker med fyra procentenheter på grund av de ökade inkomstöverföringarna, som betalas av den offentliga sektorn.

Kommunerna är illa förberedda på den ekonomiska recessionen. Budgeterna för detta år baserar sig på en skatteinkomstökning på 9 %. Det verkar dock som om skatteinkomstökningen skulle avstanna nästan helt 1991. Även om kommunerna lyckas minska sina utgifter med rekommenderade 2 %, blir deras finansiella ställning allt sämre. Uttaxeringen per skattöke har höjts i sammanlagt 101 kommuner 1991.

På grund av redan avtalade reformer är utgiftstrycket i kommunerna rätt stort också de närmaste åren. Det måste likväl gå att dämpa utgiftsökningen genom att vid behov i lagstiftningsväg begränsa utökandet av kommunernas utgifter.

Tablå 1. Samhällsekonomin, den offentliga hushållningen och statshushållningen

	1988	1989	1990 ¹⁾	1991 ²⁾	1992 ²⁾ ³⁾
Bruttonationalprodukt, volymändring, %	5.4	5.4	0.4	—5	0
Arbetslöshetsgrad, %	4.5	3.5	3.4	8	10
Konsumentprisindex, förändring, %	5.1	6.6	6.1	4	2 ½
Bytesbalans, mrd. mk	—11.3	—24.9	—26.9	—24	—18
Offentliga utgifter, % av BNP	40.0	38.2	41.2	46 ½	48
Bruttoskattegrad, % av BNP ⁵⁾	37.5	37.2	37.8	37	36
Budgethushållningens kassautgifter, volymändring, %	2.1	2.0	4.7	9 ½ ⁴⁾	½ ⁵⁾
Statshushållningens inkomstöverskott (+)					
— mrd. mk	4.8	11.5	5.7	—16 ½	—22 ½
— % av BNP	1.1	2.3	1.1	—3	—4
Statshushållningens nettofinansieringsbehov (-)					
— mrd. mk	0.9	7.9	0.7	—24 ½	—31 ½
— % av BNP	0.2	1.6	0.1	—4 ½	—6
Statsskulden ⁶⁾					
— mrd. mk	58.1	52.9	57	85	117 ½
— % av BNP	13.2	10.7	10.9	16 ½	22

1) Förhandsuppgift

2) Prognos

3) Enligt budgetpropositionen

4) Vid beräkningen av ändringsprocenten har verkningarna av ändringarna i budgeteringsförfarandena i anslutning till budgeten för 1991 eliminerats.

5) Budgetpropositionen för 1992 jämförd med de uppskattade kassautgifterna för 1991, med undantag av den minskande effekt som bokföringssättet för skuldförbindelselån har på 1992 års ränteutgifter.

6) Inkl. skuld från statens pensionsfond.

1.2. De ekonomiska framtidsutsikterna

Konjunkturuppsvinget på västmarknaden beräknas öka efterfrågan på finländska produkter 1992.

De instabila politiska och ekonomiska förhållandena i Sovjetunionen försvårar utvecklandet av östhandeln. Exporten österut beräknas alltjämt minska, men den totala exporten beräknas öka med 4 ½ %.

Företagens lönsamhet torde alltjämt vara så låg att investeringarna minskar. Hushållens inkomster minskar något, fastän två skatteåterbäringar betalas nästa år. Den privata konsumtionen beräknas avta något.

Den totala produktionen beräknas inte öka reellt 1992. Arbetslösheten torde alltjämt öka. Importen beräknas minska. Handelsbalansen förbättras tydligt. Bytesbalansen förbättras med ca 6 mrd. mk, men underskottets andel av den totala produktionen är fortfarande över 3 %. I takt med den ökande skuldsättningen blir de ränteutgifter som skall betalas

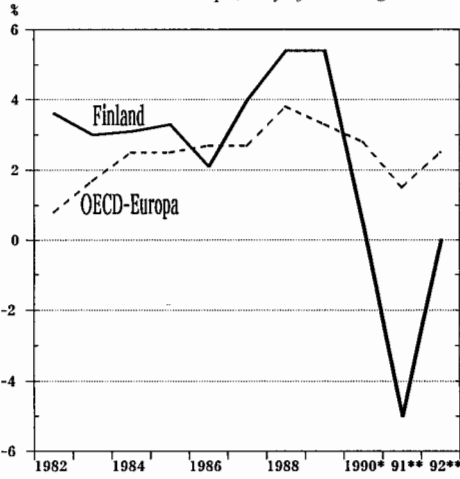
till utlandet en allt större börda för samhällsekonomin. Den utländska nettoskuldens andel av bruttonationalprodukten torde redan stiga till 33 % år 1992.

1.3. Budgetpropositionens ekonomiskpolitiska linje

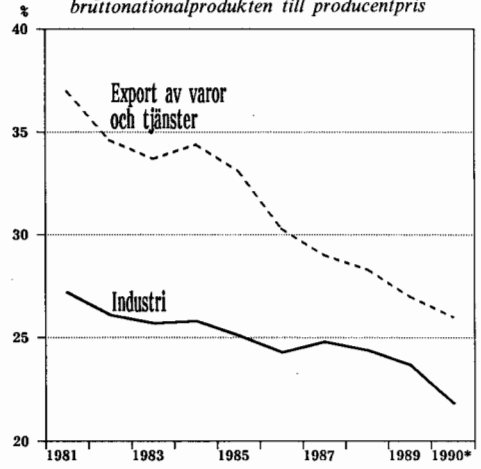
Utgångspunkterna för en ekonomisk tillväxt är inte goda efter nästa år heller, i synnerhet om målmedvetna saneringsåtgärder inte längre vidtas. Då framtidsutsikterna för östhandeln är svaga och det tar tid att anpassa produktionsresurserna till västexporten, kommer samhällsekonomin kanske inte på många år att nå upp till en lika snabb tillväxt som i de västeuropeiska marknadshushållningsländerna i genomsnitt. Skuldsättningen till utlandet hotar fortfarande att öka, vilket kan leda till ett ökat tryck att höja räntorna.

Den ekonomiska politikens mål är att rätta till rådande obalans och återföra samhälls-

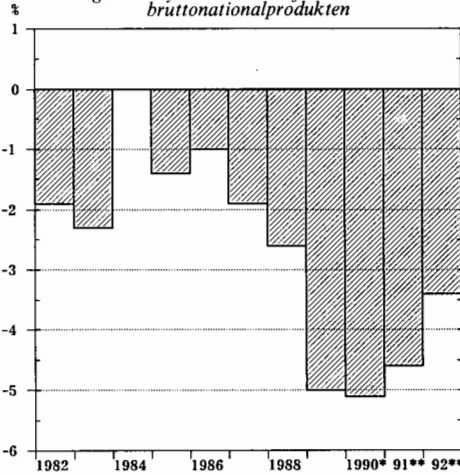
Figur 1. Totalproduktionen (BNP) i Finland och Västeuropa, volymförändring



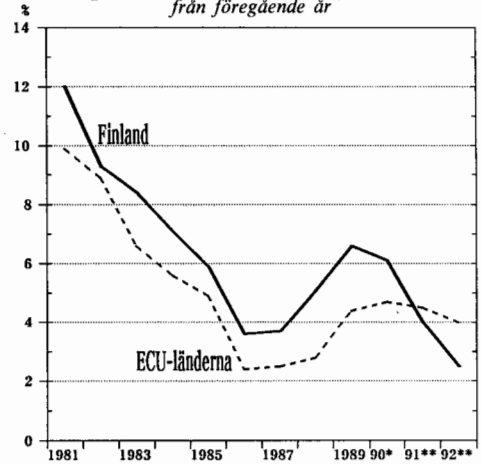
Figur 2. Industrins förädlingsvärde och värdet av exporten av varor och tjänster andel av bruttonationalprodukten till producentpris



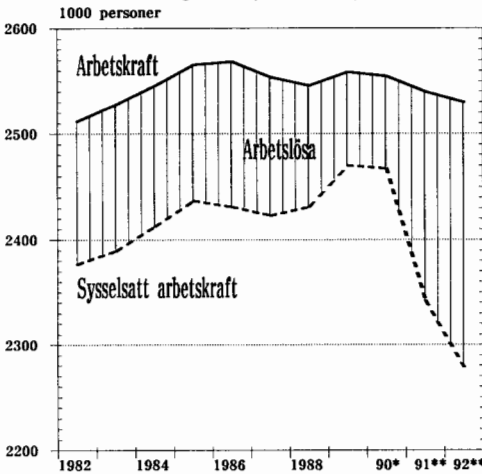
Figur 3. Bytesbalansen i förhållande till bruttonationalprodukten



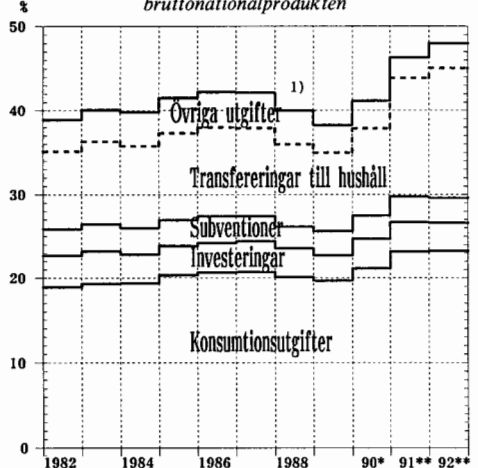
Figur 4. Konsumtionspriserna, förändring från föregående år



Figur 5. Sysselsättningen



Figur 6. Offentliga utgifter, i förhållande till bruttonationalprodukten



1) De offentliga utgifterna är från och med 1988 lägre på grund av att den kommunala pensionsanstalten överflyttats till kreditinstituten.

ekonomin i en tillväxtbana som tryggar en skälig sysselsättning. Att marknaden ensidigt binds till ecun utan att växelkursen ändras ställer hårda krav på en realistisk finans- och inkomstpolic.

Till följd av redan avtalade åtgärder kommer företagets konkurrenskraft långsamt att öka. Nu behövs det emellertid nya åtgärder med vilka prisen och kostnaderna kan sänkas i tillräcklig mån jämfört med de konkurrerande länderna. I annat fall kan företagen inte öka sin export och sina investeringar nästan alls och den nödvändiga ökningen av produktionskapaciteten inom den öppna sektorn blir inte av. Uppsvinget i den ekonomiska tillväxten blir obetydligt och arbetslösheten kvarstår på toppnivå. En ökning i efterfrågan skulle huvudsakligen basera sig på privat konsumtion och offentliga utgifter, vilket förr eller senare skulle leda in i en återvändsgränd.

Sysselsättningsläget kunde temporärt förbättras med traditionella finanspolitiska medel som stimulerar efterfrågan, men följden skulle bli ett allt sämre statsfinansiellt läge, en allt snabbare ökning av underskottet i bytesbalansen och högre räntor. Någon annan enstaka ekonomiskpolitisk åtgärd eller en kombination av sådana kan inte heller snabbt avhjälpa rådande missförhållanden och obalans.

Dock är de behövliga saneringsåtgärderna i huvudsak kända. Det är bara fråga om lust och mod att vidta dessa åtgärder. De nuvarande ekonomiska problemen är till stor del av strukturell natur och kan lösas med långsiktiga åtgärder som förbättrar den ekonomiska strukturen och de ekonomiska tillvägagångssätten samt den öppna sektorns verksamhetsförutsättningar. En ökning av konkurrensen, en omvärdering av alla kostnadsfaktorer och ett stopp för ökningen av de offentliga utgifterna skulle bl.a. vara sådana åtgärder.

Budgetpropositionens centrala finanspolitiska utgångspunkt är att stoppa den reella ökningen av statsutgifterna, vilket har lett till en exceptionellt stor mängd sparförslag.

För att inbesparingar i de offentliga utgifterna skall åstadkommas, i synnerhet på längre sikt, förutsätts det både att produktionen ökar och att verksamheten också i övrigt effektivteras inom hela den offentliga sektorn. Utvecklingen måste också omfatta en ändring av avgränsandet av de offentliga

utgifterna, ett utvecklande av olika styrsystem samt en revidering av uppgiftsfördelningen mellan den privata och den offentliga sektorn. De offentliga utgifternas prioriteringsordning och verksamhetens prioriteringsområden måste kunna ändras, eftersom den utvidgning av exportsektorn som återställandet av den externa balansen kräver går så mycket snabbare ju mera resurser som kan anvisas för detta ändamål.

Deltagandet i den internationella ekonomiska integrationen framhäver marknadens betydelse när det gäller att styra ekonomin. Konkurrenskyddad verksamhet måste gradvis kunna utsättas för marknadskrafternas verkningar. De begränsningar som gäller exporten och utlänningars investeringar måste lindras. En omfördelning av resurserna inom den öppna sektorn förutsätter en smidigare arbetsmarknad. Avsikten är att skapa en långfristig masskuldebrevsmarknad i Finland. Den skulle också ge bättre bostadsfinansieringsmöjligheter och på detta sätt för sin del underlätta arbetskraftens rörlighet.

Finanspolitiken stöder tydligt en ökning av den inhemska efterfrågan 1991. Statens utgifter växer i snabb takt samtidigt som det influtna skattebeloppet blir mindre. Till följd av avtalade ändringar i inkomstgrunderna och den höga utgiftsnivån kommer finanspolitikens ökningsverkningar att vara betydande också 1992. Nettofinansieringsbehovet inom statshushållningen ser ut att stiga till 31 1/2 mrd. mk. Åren 1991 – 92 expanderar den ekonomiska politiken mera än i något annat OECD-land trots omfattande balanseringsåtgärder.

1.4. Sanering av den offentliga hushållningen

De offentliga utgifterna har redan länge ökat i en betydligt snabbare takt än bruttonationalprodukten. I år ökar i synnerhet statens utgifter exceptionellt mycket. Detta är en delorsak till det stora statsfinansiella underskottet, som illa passar ihop med behovet att få bytesbalansen i balans och lätt leder till en ond statsfinansiell räntecirkel.

Ökningen i kommunernas utgifter håller på att avta. Trots det ökar också de kommunala utgifternas andel av bruttonationalprodukten tydligt detta år. Den statsandelsreform som är under planering jämte normavecklingen i

samband med den väntas effektivare kommunernas hushållning och dämpa utgiftsutvecklingen.

Även om en synnerligen kraftig konjunkturnedgång nu pågår, kan det dock tydligt skönjas att de offentliga utgifterna har blivit för stora de senaste åren i förhållande till den samhällsekonomiska prestationsförmågan. Även om samhällsekonomi snabbt skulle förbättras, kvarstår ett stort strukturellt statsfinansiellt underskott, om inte utgiftsgrunderna ändras. Med tanke på statshushållningen är det inte möjligt och med tanke på samhällsekonomi inte förnuftigt att upprätthålla ett stort underskott en längre tid. Följden skulle vara ett starkt behov att öka skattebördan.

Det är inte någon enkel uppgift att stoppa ökningen av de offentliga utgifterna. Detta beror på att utgiftsgrunderna till stor del är bundna genom lagstiftningen och ofta dessutom till sådana faktorer som står utanför statsmaktens direkta inflytande. Sådana är t.ex. till stora delar befolkningsutvecklingen, arbetskraftssituationen, arbetsmarknadsavtalen och kommunernas utgifter. Regeringen har dock utgått från att den reella ökningen av statens utgifter skall stoppas från och med 1992. Budgetpropositionen har gjorts upp på detta randvillkor, vilket har förutsatt betydande kompromisser under nästan alla utgiftspunkter. Trots det har man inte helt lyckats stoppa den reella utgiftsökningen, vilket beror på att arbetslösheten har ökat så snabbt.

I praktiken är det omöjligt att göra upp en nollbudget utan ingrepp i gällande lagstiftning. Regeringen avlåter också ca 40 sparlagar till riksdagen. Deras sammanlagda sparverknings uppgår till närmare 10 mrd. mk 1992. Utan de föreslagna sparlagarna skulle utgifterna öka reellt med över 6 %.

Det föreslås att inga indexjusteringar och motsvarande, på kostnadsutvecklingen baserade justeringar av inkomstöverföringar och andra förmåner görs 1992. Åtgärden gäller också pensionsutgifterna inom den offentliga och privata sektorn, vilka håller på att öka oroväckande snabbt i förhållande till den ekonomiska bärkraften. År 1990 uppgick t.ex. arbetspensionsutgifterna till 35 mrd. mk, men år 2000 skulle de enligt gjorda beräkningar redan uppgå till 54 mrd. mk och år 2010 till 84 mrd. mk. Enligt gjorda beräkningar håller

utgifterna för arbetsgivarnas socialförsäkringsavgifter allt som allt på att fördubblas före år 2010, och bl.a. skulle socialförsäkringsavgifterna för arbetsgivarna inom den privata sektorn öka med ca 10 procentenheter på 20 år på basis av de löneavtal som redan ingåtts.

Budgetpropositionen utgår från att de statsanställda, inkl. affärsverkens personal, och den statsbidragsavlönade personalen i kommunerna och vid statsunderstödda institutioner blir tvungna att hålla semester utan lön i sammanlagt 14 dagar 1992. Avsikten är att permitteringen genomförs så att ämbetsverkens och inrättningarnas nödvändiga verksamhet kan tryggas. Permitteringen förutsätter lagpropositioner, som regeringen avlåter till riksdagen i anslutning till budgetpropositionen.

De viktigaste föreslagna sparlagarna minskar statens utgifter 1992 som följer (mrd. mk):

Ändring av sysselsättningslagen	ca 2,1
Inga indexjusteringar av offentliga förmåner	ca 2,1
Permittering av de offentligt anställda för två veckor	ca 1,4
Ändring av finansieringsandelarna i utkomstskyddet för arbetslösa och sänkning av förtjänstdelen	ca 0,8
Sänkning av sjukförsäkringsförmånerna till vissa delar	ca 0,6
Sänkning av miniminivåkraven för medel i folkpensionsanstalts fonder	ca 0,6
Minskning av lantbruksstödet	ca 0,6
Ökning av antalet personer som betalar folkpensionspremie	ca 0,4
Ändring av grunderna för bestämmande av lantbruksföretagarnas och företagarnas pensionsförsäkringspremier	ca 0,3

I mån av möjlighet kommer sparåtgärderna inte att omfatta sådana anslag som är av central betydelse för medborgarnas minimiskydd och den öppna sektorns verksamhetsförutsättningar. I markbelopp mätt har ändringen av förmånerna och servicen till medborgarna de största sparverkningsarna, även om relativt sett större inbesparingar föreslås under många andra utgiftspunkter. Detta beror på att budgeten och i synnerhet dess lagstadgade del huvudsakligen gäller den finansiering av förmånerna och servicen till medborgarna som antingen ges direkt eller genom statsbidrag till kommunerna. Det

föreslås inte heller att sparlagarna i någon högre grad skall gälla statsbidragen till kommunerna, eftersom några inbesparingar i de offentliga utgifterna nödvändigtvis inte uppnås på detta sätt och eftersom en revidering av kommunernas statsandelssystem just håller på att bli färdig.

En fördelning av inbesparingarna på ett sätt som avviker från det föreslagna komplieras av att tillräckligt stora utgifter som är beroende av prövning redan tidigare årligen har blivit föremål för en stram gallring och att flera prioriteringsområden som har betraktats som centrala, såsom väg-, sjö- och järnvägs- trafik, boendet, miljön, forskningen och produktutvecklingen, regionalpolitiken samt utbildningen till många delar, är beroende av dessa utgifter. Tvärtom föreslår regeringen tillägg för flera sådana utgifter bl.a. i syfte att förbättra verksamhetsförutsättningarna inom den öppna sektorn. De största inbesparing-

arna kan inte heller enbart riktas mot den välbärgade delen av befolkningen, ty de utgifter i budgeten som speciellt gäller den är så pass små.

Regeringen har för avsikt att godkänna planen för statshushållningen 1993 – 1995 i november. Största delen av de föreslagna sparlagarna, som avses träda i kraft 1992, syftar till bestående strukturella ändringar så att de lagar som svarar för ca två tredjedelar av inbesparingarna föreslås bli i kraft efter 1992. Det behövs emellertid nya sparlagar 1993 – 1995 bl.a. på grund av att ränteutgifterna för statsskulden ökar. De första förslagen till sådana lagar avläts till riksdagen redan i anslutning till budgetpropositionen för 1992. Eftersom statens utgifter, framför allt strukturellt och inte endast i förhållande till konjunkturläget, har blivit alltför stora, är behovet av sparlagar permanent.

Tablå 2. Budgethushållningens utgifter, inkomster och balans 1990—92¹⁾ och ²⁾

	1990 bokslut milj.mk	1991 budget milj.mk	1992 prop. milj.mk	Förändr. 1992/91 %
Konsumtionsutgifter	41 323	50 992	52 292	+ 3
Överföringsutgifter	87 458	94 628	103 808	+ 10
Investeringsutgifter	7 306	7 639	6 668	— 13
Övriga utgifter	4 805	5 257	7 405	+ 41
Sammanlagt	140 893	158 517	170 173	+ 7
— utgifter för statsskulden (HT 36)	4 879	5 384	7 666	+ 42
— övriga utgifter	136 014	153 132	162 507	+ 6
Inkomst- och förmögenhetsskatt	41 508	41 600	35 050	— 16
Omsättningsskatt	45 534	52 900	47 000	— 11
Övriga skatter	33 631	39 446	36 998	— 6
Övriga inkomster (utan nettoupplåning)	15 320	19 891	23 003	+ 16
Sammanlagt	135 994	153 837	142 050	— 8
Nettoupplåning	2 745	4 685	28 125	
Över/underskott	— 2 154	6	2	

¹⁾ De affärsdrivande ämbetsverkens och inrättningarnas driftskostnader och intäkter ingår inte i siffrorna.

²⁾ Siffrorna för de olika åren är på grund av ändringar i budgeteringsförfarandet inte jämförbara till alla delar. I synnerhet fördelningen av statens pensionsavgifter på de berörda ämbetsverken och inrättningarna från början av 1991 gör att utgiftsökningarna relativt sett är störst i de huvudtitlar där löneutgifternas andel är stor.

2. Budgetpropositionens uppbyggnad

Motiveringen i budgetpropositionen 1992 är indelad i en allmän motivering och en

detaljerad motivering. Regeringen har inte behandlat bilagorna till budgetpropositionen. Bilagorna är avsedda som bakgrundsmaterial till budgetpropositionen.

Tablå 3. Utgifterna enligt huvudtitlar under åren 1990—1992

Nummer- kod	Huvudtitel	År 1990	År 1991	År 1992	Ändring 1991—92	
		bokslut milj. mk	statsbudget milj. mk	statsbudget milj. mk	milj. mk	%
21.	Republikens President	19	23	38	+ 15	+ 63
22.	Riksdagen	221	245	256	+ 11	+ 5
23.	Statsrådet	244	274	258	— 16	— 6
24.	Utrikesministeriets förvaltningsområde	4 606	4 357	3 782	— 575	—13
25.	Justitieministeriets förvaltningsområde	1 755	2 149	2 191	+ 42	+ 2
26.	Inrikesministeriets förvaltningsområde	4 755	5 699	5 698	— 0	— 0
27.	Försvarsministeriets förvaltningsområde	7 405	8 945	9 125	+ 180	+ 2
28.	Finansministeriets förvaltningsområde	18 020	16 584	16 485	— 99	— 1
29.	Undervisningsministeriets förvaltningsområde	25 693	29 157	29 440	+ 283	+ 1
30.	Jord- och skogsbruksministeriets förvaltningsområde	11 923	12 079	12 495	+ 416	+ 3
31.	Trafikministeriets förvaltningsområde	9 954	10 957	10 918	— 39	— 0
32.	Handels- och industriministeriets förvaltningsområde	4 853	5 392	5 402	+ 10	+ 0
33.	Social- och hälsovårdsministeriets förvaltningsområde	38 961	45 714	53 272	+ 7 558	+ 17
34.	Arbetsministeriets förvaltningsområde	3 998	5 894	7 424	+ 1 530	+ 26
35.	Miljöministeriets förvaltningsområde	3 607	5 665	5 724	+ 59	+ 1
36.	Statsskulden	4 879	5 384	7 666	+ 2 282	+ 42
Utgifter sammanlagt		140 893	158 517	170 173	+ 11 657	+ 7

Tablå uppger utgifterna enligt huvudtitlar i enlighet med statsbudgetens nedanstående sifferstatsdel. I tablå är varje siffra avrundad särskilt från det exakta värdet och räkneoperationerna stämmer därför inte till alla delar. Driftsutgifterna för statens affärsdrivande ämbetsverk och inrättningar ingår inte i beloppen.

Tablå 4. Utgifterna enligt ekonomisk art åren 1990—1992

Nummerkod	Utgiftsart	År 1990	År 1991	År 1992	Ändring 1991—92	
		bokslut milj. mk	statsbudget milj. mk	statsbudget milj. mk	milj. mk	%
01-03	Avlöningar	11 076	14 880	14 268	— 612	— 4
04-07	Pensioner	8 666	9 594	10 454	+ 860	+ 9
16-18	Anskaffning av material för försvarsmakten	2 376	2 650	2 803	+ 153	+ 6
21-23	Omkostnader	10 514	14 201	14 160	— 40	— 0
08-15, 19-29	Övriga konsumtionsutgifter ..	8 691	9 667	10 606	+ 939	+ 10
01-29	Konsumtionsutgifter	41 323	50 992	52 292	+ 1 300	+ 3
30-39	Statsbidrag till kommuner och kommunalförbund m.fl.	38 050	40 320	42 549	+ 2 229	+ 6
40-49	Statsbidrag till näringslivet	14 281	14 712	14 910	+ 197	+ 1
50-59	Statsbidrag till hushåll och allmännyttiga samfund	19 123	22 307	28 495	+ 6 188	+ 28
60	Överföringar till statens icke budgeterade konton	8 936	9 344	10 149	+ 805	+ 9
61-65	Icke specificerade överföringar till hemlandet	3 334	4 430	4 850	+ 420	+ 9
66-69	Överföringar till utlandet	3 734	3 514	2 856	— 658	— 19
30-69	Överföringar	87 458	94 628	103 808	+ 9 180	+ 10
70-73	Anskaffning av materiel	782	449	450	+ 1	+ 0
74-76	Husbyggen	1 362	1 694	1 729	+ 35	+ 2
77-79	Jord- och vattenbyggnader	3 213	2 714	2 749	+ 35	+ 1
70-79	Realinvesteringar	5 357	4 858	4 928	+ 71	+ 1
80-86	Lån beviljade av statens medel	470	1 322	452	— 871	— 66
87	Jordområden, byggnader och fastigheter	561	722	601	— 121	— 17
88-89	Övriga finansinvesteringar	917	737	687	— 51	— 7
80-89	Lån och övriga finansinvesteringar	1 949	2 781	1 740	— 1 042	— 37
70-89	Investeringsutgifter	7 306	7 639	6 668	— 971	— 13
90-92	Räntor och amorteringar samt indexförhöjningar på statsskulden	4 784	5 194	7 354	+ 2 160	+ 42
93-99	Övriga och icke specificerade utgifter ..	22	63	51	— 12	— 19
90-99	Övriga utgifter	4 805	5 257	7 405	+ 2 148	+ 41
	Övriga utgifter	140 893	158 517	170 173	+ 11 657	+ 7

Varje utgiftsmoment är i budgetpropositionen försett med en nummerkod som anger utgiftsarten. På basis av dessa nummerkoder har utgifterna samlats i grupper enligt sin art. I tablan är varje siffra avrundad särskilt från det exakta värdet och räkneoperationerna stämmer därför inte till alla delar. Driftsutgifterna för statens affärsdrivande ämbetsverk och inrättningar ingår inte i beloppen.

Tablå 5. Utgifterna enligt ekonomisk art åren 1990—1992

Nummer- kod	Utgiftsart	År 1990	År 1991	År 1992	Ändring 1991—92	
		bokslut milj. mk	statsbudget milj. mk	statsbudget milj. mk	milj. mk	%
Allmän förvaltning						
010	De högsta statsorganen.....	326	388	402	+ 13	+ 3
020	Finansförvaltning.....	2 298	3 636	2 823	— 814	—22
030	Skötseln av utrikesärendena.....	1 275	1 384	1 488	+ 104	+ 8
040	Internationellt utvecklingssamarbete..	3 633	3 264	2 580	— 684	—21
050	Övrig allmän förvaltning.....	2 282	2 722	2 778	+ 57	+ 2
	Sammanlagt	9 814	11 394	10 071	— 1 323	—12
Allmän ordning och säkerhet						
070	Förvaltning.....	143	179	191	+ 12	+ 7
080	Polisväsendet.....	2 169	2 695	2 662	— 33	— 1
090	Rättsskipning.....	865	1 085	1 094	+ 9	+ 1
100	Fångvård.....	749	853	880	+ 27	+ 3
110	Brand- och räddningsväsendet samt befolkningsskyddet.....	158	108	113	+ 5	+ 5
120	Gränsbevakning.....	725	920	946	+ 26	+ 3
	Sammanlagt	4 810	5 841	5 887	+ 46	+ 1
Försvaret						
150	Förvaltning.....	165	232	215	— 17	— 7
160	Militärförsvaret.....	7 199	8 659	8 858	+ 198	+ 2
170	Ekonomiskt försvar.....	12	18	14	— 4	—20
	Sammanlagt	7 376	8 909	9 087	+ 178	+ 2
Undervisning, vetenskap och kultur						
210	Förvaltning och andra gemensamma uppgifter.....	326	395	311	— 84	—21
220	Allmänbildande undervisning.....	9 727	10 751	10 514	— 237	— 2
230	Yrkesutbildning.....	5 408	6 358	6 531	+ 173	+ 3
240	Högskoleundervisning.....	4 148	5 228	5 199	— 30	— 1
250	Vuxenutbildning.....	1 765	1 401	1 413	+ 12	+ 1
260	Studiestöd.....	1 657	1 905	2 375	+ 470	+25
270	Allmän forskning.....	448	537	553	+ 16	+ 3
280	Bibliotek, arkiv och museer.....	855	930	915	— 15	— 2
290	Konst.....	662	881	850	— 30	— 3
300	Idrotts- och ungdomsverksamhet.....	577	625	621	— 4	— 1
310	Kyrklig förvaltning.....	17	22	23	+ 1	+ 4
	Sammanlagt	25 590	29 034	29 306	+ 272	+ 1
Socialskydd						
400	Förvaltning.....	363	460	438	— 22	— 5
410	Utkomstskydd.....	16 069	21 137	27 526	+ 6 389	+30
420	Socialservice.....	9 872	10 577	10 820	+ 243	+ 2
	Sammanlagt	26 304	32 174	38 784	+ 6 610	+21
Hälsovård						
450	Forskningsinstitutioner.....	362	421	427	+ 7	+ 2
460	Miljöhälsovård.....	195	218	270	+ 52	+24
470	Folkhälsoarbete.....	5 657	6 118	6 559	+ 441	+ 7
480	Specialsjukvård.....	6 554	6 921	7 367	+ 446	+ 6
	Sammanlagt	12 768	13 678	14 623	+ 945	+ 7
Boende och miljö						
510	Förvaltning.....	83	102	100	— 2	— 2
520	Miljövärd och naturskydd.....	201	373	374	+ 1	+ 0

530	Planering av disposition av områden och tillsyn över byggnadsverksamheten	30	43	48	+	5	+12
540	Främjande av boendet	2 944	4 720	4 789	+	69	+ 1
550	Lantmäteri	445	533	517	—	16	— 3
560	Vattenhushållning	532	590	619	+	30	+ 5
	Sammanlagt	4 236	6 360	6 447	+	87	+ 1
Arbetskraft							
610	Förvaltning	308	270	373	+	104	+38
620	Styrning av arbetskraften	3 567	5 471	6 901	+	1 430	+26
	Sammanlagt	3 875	5 741	7 274	+	1 533	+27
Jord- och skogsbruk							
650	Förvaltning	71	90	133	+	43	+47
660	Jord- och skogsbrukets forsknings- och kontrollverksamhet	310	393	391	—	2	— 1
670	Jordbruk	10 309	10 238	10 592	+	354	+ 3
680	Skogsbruk	835	801	758	—	43	— 5
690	Jakt, fiske och renskötsel	239	276	287	+	11	+ 4
	Sammanlagt	11 763	11 798	12 161	+	363	+ 3
Trafik							
710	Förvaltning	158	203	215	+	12	+ 6
720	Vägtrafik	5 829	6 606	6 535	—	71	— 1
730	Vattentrafik	817	1 019	973	—	46	— 4
740	Lufttrafik	196	190	198	+	8	+ 4
750	Järnvägstrafik	2 165	2 095	2 201	+	107	+ 5
760	Post- och telekommunikation	490	489	423	—	66	—13
	Sammanlagt	9 654	10 603	10 546	—	57	— 1
Industri och övriga näringar							
810	Förvaltning	187	293	237	—	56	—19
820	Övervakning och kontroll av industrin och övriga näringar	227	300	299	—	1	— 0
830	Forskning för främjande av industrin och övriga näringar	1 868	2 304	2 485	+	180	+ 8
840	Kreditanstalter som tjänar industrin och övriga näringar	116	209	362	+	153	+73
850	Främjande av industrin	2 037	1 746	1 294	—	453	—26
860	Energiförsörjning	193	191	183	—	8	— 4
870	Främjande av övriga näringar	91	106	108	+	2	+ 2
880	Främjande av utrikeshandeln	284	492	657	+	164	+33
	Sammanlagt	5 003	5 641	5 624	—	17	— 0
Övriga utgifter							
910	Statsskulden	4 879	5 384	7 666	+	2 282	+42
950	Av staten erlagda pensioner och ersättningar	13 066	10 044	10 714	+	670	+ 7
960	Allmänna ersättningar till kommuner m.fl.	1 671	1 850	1 926	+	76	+ 4
990	Övriga, icke specificerade utgifter	83	64	55	—	9	—14
	Sammanlagt	19 699	17 342	20 361	+	3 019	+17
	Utgifter sammanlagt	140 893	158 517	170 173	+	11 657	+ 7

Budgethushållningens utgifter har i tabblån grupperats enligt statens uppgifter. Till höger på utgiftssidan i sifferstatsdelen av denna budgetproposition har för varje kapitel inom parentes antecknats en tresiffrig kod, som utvisar den uppgiftsgrupp till vilken utgifterna i kapitlet huvudsakligen hör. Motsvarande koder har införts i ovanstående tabblån. I tabblån är varje siffra avrundad särskilt från det exakta värdet och räkneoperationerna stämmer därför inte till alla delar. Driftsutgifterna för statens affärsdrivande ämbetsverk och inrättningar ingår inte i beloppen.

3. Huvudlinjerna i förslaget till utgiftsstat

3.1. Sammandrag av innehållet i förslaget till utgiftsstat

Det centrala målet i budgetpropositionen är att hejda de offentliga utgifternas realltillväxt. Därför innehåller budgeten betydande sparförslag och färre förslag än förut till ökning av andra utgifter än de lagstadgade.

Slutsumman i förslaget till utgiftsstat är ca 170,2 mrd. mk, vilket betyder en ökning av drygt $\frac{1}{2}$ % jämfört med den beräknade utgiftsnivån för 1991. Vid en jämförelse av utgifterna med den egentliga budgeten för 1991 blir realökningen $5\frac{1}{2}$ %.

Även om det vid uppgörandet av budgeten varit ett randvillkor att hejda tillväxten i utgifterna, ingår vissa prioriteringsområden i budgeten som innehåller klara ökningsanlag som klart överstiger den allmänna linjen föreslås för t.ex. produktutveckling, yrkesutbildning för vuxna, studiestödet och bostadsproduktionen.

3.1.1. Republikens President, Riksdagen och statsrådet

För partistödet föreslås 71,9 milj. mk, vilket är 5 % mindre än 1991. För betalning av de utgifter som föranleds av Finlands självständighets 75-årsjubileum föreslås 10,4 milj. mk. För byggnadsarbetena på Republikens Presidents tjänstebostad föreslås 47,5 milj. mk.

3.1.2. Utrikesministeriets förvaltningsområde

För förvaltningsområdet föreslås ett anslag på 3 782 milj. mk. Aktuella prioriteringsområden med avseende på Finlands politiska och ekonomiska intressen samt Finlands intressen i anknytning till säkerheten är Västeuropas integrationsutveckling, Sovjetunionens och Östeuropas politiska och ekonomiska utveckling, särskilt utvecklingen inom de områden som ligger nära Finland, utvecklingen av öppenheten i världshandeln inom ramen för GATT, frågor i anslutning till säkerheten i Europa inkl. samarbetet inom ramen för KSSE, FN, frågor som gäller de mänskliga rättigheterna och flyktingarna samt det internationella miljösamarbetet.

Utgångspunkten för det internationella utvecklingssamarbetet är de internationella utvecklingssamarbetspolitiska rekommendationerna, enligt vilka målet för utvecklingssamarbetsutgifterna är en andel på 0,7 % av bruttonationalprodukten. Utvecklingssamarbetets sammansättning påverkas dessutom av samarbetsländernas behov och Finlands resurser. Särskild uppmärksamhet ägnas lönsamheten. För utvecklingssamarbetet föreslås ett anslag som för alla förvaltningsområden sammanlagt är 2 903 milj. mk.

För Öst- och Centraleuropa föreslås ett anslag som för alla förvaltningsområden sammanlagt är 224 milj. mk.

Det föreslås att 75,3 milj. mk reserveras för arrangemangen för den KSSE-konferens som skall hållas i Helsingfors 1992.

3.1.3. Justitieministeriets förvaltningsområde

För förvaltningsområdet föreslås ett anslag på 2 191 milj. mk. Prioriteringsområden är underrättsreformen, lagberedningen i anslutning till integrationsutvecklingen i Europa, utvecklingen av justitieförvaltningens ADB-system samt en förbättring av fängsvårdens verksamhetsförutsättningar genom att nybyggnads- och grundförbättringsprojekt realiserar och nya straffformer prövas. Avsikten är att fortsätta reformen av statsförvaltningen genom att förstärka riksdagens ställning och medborgarnas grundrättigheter. En totalreform av strafflagen och konkurrenslagstiftningen samt lagstiftningen angående ersättandet av miljösador är under beredning.

Ett anslag på 96 milj. mk föreslås för avgiftsfria rättegångar. För valförrättningar föreslås 33 milj. mk.

Nylands läns länsfängelse inleder sin verksamhet 1992. Fängelsets bemanning sköts genom interna omflyttningar inom fängsväsendet. För byggandet av Tavastehus läns länsfängelse föreslås 44 milj. mk. Försöket med samhällstjänst fortsätter i tidigare omfattning.

3.1.4. Inrikesministeriets förvaltningsområde

För förvaltningsområdet föreslås ett anslag på 5 698 milj. mk. Prioriteringsområden är ga-

ranterande av den allmänna ordningen och säkerheten, utvecklingen av förvaltningssystemen på regional och lokal nivå, förstärkande av kommunernas självstyre och en reform av den regionalpolitiska lagstiftningen.

Avsikten är att tiden för behandlingen av flyktingarnas asylansökningar i utlänningscentralen och i polisväsendet skall förkortas, i båda till högst tre månader.

För understöd till kommunerna föreslås sammanlagt 1 260 milj. mk. För allmänna statsandelar föreslås 749 milj. mk, för komplettering av kommunernas skatteinkomster 470 milj. mk och för understöd enligt prövning till kommunerna 40 milj. mk.

Kommunernas försvagade soliditet och finansieringsställning förutsätter sparåtgärder i den kommunala sektorns utgifter. Särskilt kommunernas personaltillväxt måste hejdas och behovet av mer arbetskraft måste tillgodoses genom interna förflyttningar. Också kommunernas inkomst av avgifter måste ökas genom att servicen avgiftsbeläggs.

För länsstyrelsens utgifter föreslås 437 milj. mk. För länsutvecklingspengar föreslås 40 milj. mk.

För polisväsendets utgifter föreslås 2 668 milj. mk. Avsikten är att öka polisens personal på det sätt som förutsätts genom att lagstiftningen angående förundersökning träder i kraft.

Avsikten är att förbättra polisens aktionsberedskap genom att reformera distriktsindelningen. Regeringens proposition till utveckling av statens lokalförvaltning avläts till riksdagen i början av höstsessionen 1991.

3.1.5. *Försvarsministeriets förvaltningsområde*

För förvaltningsområdet föreslås ett anslag på 9 125 milj. mk. Prioritetsområden är omorganiseringen av försvarsmakten, utvecklingen av lednings- och förvaltningssystemet och inledandet av förnyandet av luftstridskrafternas jaktplan.

För anpassningen av förvaltningsområdets finansieringsbehov till de mål som satts för den offentliga utgiftsstaten minskas antalet reservövningar med nästan 30 % från och med 1991, av de betalningar enligt beställningsfullmakter som tidigare beviljats för försvarsmaterielanskaffningar föreslås sam-

manlagt 642 milj. mk per år bli uppskjutna till efter 1992 och de övriga anslagen, med undantag av anslagen för byggande och beväringarnas dagpenning, föreslås bli dimensionerade till ett realvärde som motsvarar högst detta års nivå.

För försvarsmaterielanskaffningar föreslås 2 795 milj. mk, varav 2 563 milj. mk föranleds av användningen av tidigare beställningsfullmakter samt av ersättningar till följd av förändringar i index, valutakurser och omsättningsskatten och 210 milj. mk av användningen av två nya beställningsfullmakter, förnyandet av jaktplan samt användningen av beställningsfullmakten för luftförsvaret och forskningen 1992.

Luftstridskrafternas jaktplan tas ur bruk från och med mitten av årtiondet. Det föreslås att jaktplanen börjar bytas ut 1992 genom en beställningsfullmakt på 9,5 mrd. mk. Med detta belopp finansieras de nödvändiga jaktplanen och skolplanen samt användningen av planen och den utrustning för underhåll och utbildning samt användning som utbildningen förutsätter i primärskedet. Avsikten är att genom beställningsfullmakten finansiera även de kostnader som föranleds av skapandet av den inhemska industrins serviceberedskap.

Nyanskaffningen av jaktplan har planerats så, att den påverkar nationalekonomin positivt. För anskaffningen förutsätts motköp i Finland som fullständigt motsvarar betalningen utomlands. Med motköpen vill man främja exporten av särskilt våra långt förädlade produkter och skapa bestående arbetsplatser inom dessa branscher samt öka möjligheterna till högteknologiskt samarbete med utländska bolag.

Antalet beväringar som skall utbildas är fortfarande 30 000 man. De värnpliktigas dagpenning höjs med två mark från 1.7.1992.

Byggnadsanslagen föreslås bli höjda reellt på grund av den låga sysselsättningen inom byggnadsbranschen och behovet att reparera försvarsmaktens byggnader.

En separat utredning görs över militärpensionssystemet så, att systemet fr.o.m. 1993 anpassas gradvis till det allmänna pensionsystemet med beaktande av vårt försvarssystemets specialbehov.

3.1.6. Finansministeriets förvaltningsområde

För förvaltningsområdet föreslås ett anslag på 16 485 milj. mk. Prioritetsområden är återställandet av balansen i nationalekonomin och statsekonomi och tryggheten av en bestående ekonomisk utveckling samt en förbättring av den offentliga sektorns lönsamhet och produktivitet genom att särskilt ekonomiförvaltningens styrsystem utvecklas och utnyttjandet av mekanismer av marknads- typ ökas.

För pensionsutgifter föreslås 10 714 milj. mk. Trycket på statens pensionsansvar ökar och förutsätter en fortsatt utveckling av åtminstone täckningssättet och av förtidspensionssystemet. Förvaltningsområdets inkomster påverkas betydligt av de 5 800 milj. mk som föreslås bli överförda från statens pensionskassa. På de medel som finns på pensionsfondens kollektivkonto i statens centralbokföring betalas 260 milj. mk i ränta. Resten av ränteinkomsterna får pensionsfonden av de pensionsfondslån som fonden beviljar staten.

Det föreslås att för prisskillnadsersättning- ar reserveras 390 milj. mk, vilket förutsätter förändringar i grunderna för fastställande av ersättningssystem. För landskapet Åland föreslås 626 milj. mk.

För internationella finansieringssamfund föreslås ett anslag på 65 milj. mk. För finansieringen av den verksamhet som jubileumsfonden för Finlands självständighet bedriver föreslås 30 milj. mk.

3.1.7. Undervisningsministeriets förvaltningsområde

För förvaltningsområdet föreslås ett anslag på 29 440 milj. mk. Prioritetsområden är högskolornas verksamhet, yrkesinriktad vuxenutbildning, forskning samt främjandet av internationell verksamhet.

Om skolväsendets sparåtgärder har ett avtalsprotokoll undertecknats mellan undervisningsministeriet och kommunernas centralorganisationer. På grundvalen av protokollet har 512 milj. mk medtagits i budgetpropositionen som avdrag från de kommunala läroanstalternas anslag. Avsikten är att genom undervisningsförvaltningens åtgärder verkställa mot protokollet svarande inbesparingar

på ca 92 milj. mk i utgifterna för statens läroanstalter och privata läroanstalter. För att förutsättningarna för sysselsättning och utbildning skall förbättras föreslås satsningar på byggande av skolor.

För den allmänbildande undervisningen föreslås 10 514 milj. mk. Av utgifterna är största delen statsandelar för det kommunala grundskole- och gymnasieväsendet. Beviljningsfullmakten för statsandelar för anläggningskostnaderna för grundskolor och gymnasier föreslås bli höjd till 300 milj. mk från 280 milj. mk enligt budgeten för 1991.

För utgifterna för yrkesutbildning föreslås 6 531 milj. mk. Yrkesutbildningens utvecklingsområden är utvidgningen av vuxenutbildningen, internationaliseringen av verksamheten, lärarkårens utveckling, samarbetet mellan yrkesläroanstalterna och gymnasiet samt yrkesläroanstalterna och högskolorna samt utbildningen på ungdomsnivå och yrkeshögskolornas försöksverksamhet. I propositionen ingår ett nytt separat anslag för yrkesläroanstalternas internationalisering, temporära yrkeshögskolor och andra projekt för utveckling av yrkesutbildningen.

Yrkesläroanstalternas verksamhet effektiveras och lönsamheten förbättras genom att läroanstaltsenheter bildas som är funktionsdugligare och bättre disponerade för sin undervisningsuppgift än de nuvarande. Det föreslås att en ny läroanstalt inrättas. Läroanstaltsnätet rationaliseras genom att vissa läroanstaltsenheter sammanslås och tre läroanstalter dras in.

Det föreslås att den temporära yrkesinriktade vuxenutbildningen ökas på grundvalen av sysselsättningsynpunkter med 8 000 studieplatser så, att det sammanlagda antalet platser 1992 är 13 500.

Utvecklingen av högskoleväsendet baserar sig på lagen därom och den plan för utvecklande av högskoleväsendet som statsrådet fastställt för åren 1987—92. Enligt lagen höjs årligen det totala beloppet för det anslag som anvisas högskoleväsendet så att höjningens storlek motsvarar minst kostnadsökningen. För högskoleundervisningens utgifter föreslås i överensstämmelse med lagen 5 199 milj. mk.

Det föreslås att åtta nya tjänster inrättas i högskolorna. Medel för dessa får staten i form av donationer. Det föreslås att 33 nya tjänster inrättas i högskolorna genom en ändring av personalstrukturen. Med anledning av stats-

rådets beslut om en minskning av personalen minskas högskolornas personal med 140 årsverken.

För byggande av högskolor, för grundlig reparation och anskaffning av fastigheter föreslås 333 milj. mk, varav största delen anvisas till halvfärdiga projekt.

Studiestödet för högskolestuderande reformeras. Regeringen avlåter en proposition om studiestödet för högskolestuderande. Räntan på högskolestuderandes nya studielån regleras inte längre och för dem betalas inget räntestöd. Statsborgen för studielånet kan uppgå till högst 1 170 mk i månaden, för en vuxenstuderande dock till 1 650 mk i månaden. Högskolestuderandenas studiepenning höjs. Maximibeloppet av studiepenningen för högskolestuderande över 20 år höjs till 1 570 mk i månaden. Maximibeloppet av studiepenningen för dem som bor hos sina föräldrar höjs till 750 mk i månaden. Högskolestuderandenas måltidsbidrag slopas.

Studiestödssystemet, som baserar sig på den nuvarande lagen om studiestöd, ändras så att barn- och syskonförhöjningen av de inkomstgränser som är förutsättningen för att studiestöd skall beviljas slopas och det avdrag som får göras för hemmaboende förenhetligas. För att effektivisera återbetalningen av studielånen har man för avsikt att höja dröjsmålsräntan från nuvarande 12 % till 16 %.

Finlands Akademis forskningsanslag och de internationella forskningsorganisationernas finansieringsandelar föreslås bli höjda

med 5,7 % till 323 milj. mk. Avsikten är att täcka ca 55 % av anslaget med tippningsvinstmedel mot en andel på en dryg fjärdedel 1991.

Avsikten är att som ett undantagsarrangemang temporärt ändra förordningen om användningen av överskottet från penning- och tippningsspel så att de stadgade fördelningsförhållandena slopas för 1992.

Beträffande den vetenskapliga forskningen är det primära målet att trygga förutsättningarna för den forsknings- och utvecklingsverksamhet som sker i hemlandet. För ett brett upplagt forskningsprogram om förändringarna i atmosfären i Finland föreslås 15 milj. mk. Finlands finansieringsandelar till internationella organisationer är uppskattningsvis 80 milj. mk, varav andelen för det kulturella samarbetet i Norden är 32,4 milj. mk. Det föreslås att för Finlands medlemsavgiftsandel i Europeiska organisationen för kärnforskning (CERN) reserveras ca 18 milj. mk, för Europeiska Gemenskapens program för utbyte av studerande och lärare COMETT II 5,7 milj. mk och för ERASMUS-programmet 8 milj. mk.

Det föreslås att till anslagen för konst anvisas 547 milj. mk från tippningsvinstmedlen, vilket är 20 milj. mk mer än 1991.

Anslaget för stöd till idrott och ungdomsfostran föreslås vara på samma nivå som 1991. Den genomsnittliga statsbidragsprocenten är fortfarande 50 och bidraget till idrottsföreningarna 24 mk per invånare. Det föreslås att ett anslag reserveras för en grundlig förbättring av Olympiastadion.

Tablå 6. Utvecklingen i de centrala anslagen för forsknings- och utvecklingsarbete 1990—1992

	1990 bokslut milj.mk	1991 ¹⁾ statsbudget milj.mk	1992 ¹⁾ budgetprop. milj.mk
Högskoleväsendet	4 050,8	5 094,1	5 060,1
Finlands Akademi och stödande av vetenskap	433,9	519,4	536,1
Teknologiska utvecklingscentralen	692,2	803,5	969,7
Statens tekniska forskningscentral	761,3	972,9	978,9
Övriga forskningsanstalter	1 099,4	1 353,7	1 364,5
Övriga anslag för forsknings- och utvecklingsarbete, varav bl.a.	345,4	381,8	434,5
— stödande av den tekniska och kommersiella forsk- ningen	63,5	70,5	76,2
— energiforskning och försöksverksamhet beträffande energiushållningen	111,6	114,1	122,0
Sammanlagt	7 383,0	9 125,4	9 343,8

¹⁾ Anslagen för 1991 och 1992 innehåller statens pensionsavgift och kan således inte jämföras med 1990 års anslag.

3.1.8. Jord- och skogsbruksministeriets förvaltningsområde

För förvaltningsområdet föreslås ett anslag på 12 495 milj. mk. Förvaltningsområdets prioriteringsområde är en minskning av lantbruksproduktionen. Det här förutsätter en effektivisering av produktionsbegränsningen så, att statens medel i synnerhet inriktas på åtgärder genom vilka lantbruksproduktionen minskas bestående. Kostnaderna för exportstöd och produktionsbegränsande åtgärder omfördelas mellan staten och lantbruksproducenterna så, att statens ansvar minskar. Till förslaget hör en revidering av lantbruksinkomstlagen.

Lagen skall bl.a. ändras så, att statens och lantbruksproducenternas exportkostnadsandelar ändras, regeln om ett tak på 13 % ändras och marknadens inverkan på produkternas prisbildning ökas.

Grunderna för beviljande av stöd enligt lantbruksinkomstlagen skall förenklas. Genom fördelningen av stödet eftersträvas ett trygghet av inkomstutvecklingen för odlare som i första hand får sin utkomst av lantbruket.

Det föreslås att lagstiftningen om specialväxter förlängs med ett år och samtidigt revideras så, att stödet för socker, oljväxter och stärkelse är högst 710 milj. mk 1993.

Exportstödet för lantbruksprodukter upp-

går enligt förslaget till 2 670 milj. mk, varav 1 150 milj. mk är lantbruksproducenternas andel. Dessutom betalas exportstöd i form av omsättningsskattestöd, som 1992 beräknas uppgå till 550 milj. mk, vilket innebär att statens ansvar för exportstödet uppgår till sammanlagt ca 2 070 milj. mk. Lantbruksproducenternas andel finansieras genom uppbörd av accis på gödselmedel, fett- och proteinaccis på foder samt marknadsföringsavgifter för vissa lantbruksprodukter.

I förslaget har reserverats 1 340 milj. mk för exportstöd för spannmål. Avsikten är att ca 900 milj. kg spannmål skall marknadsföras med detta belopp. För att spannmålsöverskottet skall kunna minskas eftersträvas en trädesareal på ca 500 000 hektar. Det föreslås att läggandet i träda kopplas till den på åkerarealen baserade exportkostnadsavgiften och till stödet enligt lantbruksinkomstlagen.

Avsikten är att 1 500 milj. mk skall reserveras för styrning och balansering av lantbruksproduktionen, varav gårdsbrukets utvecklingsfonds andel är 200 milj. mk.

Försök görs att via landsbygdsnäringslagen påverka gårdsbrukets struktur och strukturutveckling så, att en ökning av företagets storlek stöds endast i fråga om sådana lägenheter som har förutsättningar för en kontinuerlig lönsam verksamhet. Stödet beviljas i synnerhet unga odlare. Genom finansieringsstödet understöds uppkomsten av ca

800 nya arbetsplatser inom småföretagarverksamheten vilka skall ersätta den minskning av antalet arbetsplatser som förorsakas av att lantbruksproduktionen minskar.

För att lantbrukets struktur och småföretagarverksamheten på landsbygden skall kunna utvecklas föreslås 205 milj. mk i understödsfullmakter, 750 milj. mk i räntestödslån för landsbygdsnäringsverksamheten och 809 milj. mk i statliga lån ur gårdsbrukets utvecklingsfond. Avsikten är att systemet enligt lagen om avträdelsepension inte längre skall fortsätta i sin nuvarande form efter 1992.

Från gårdsbrukets utvecklingsfond kommer 100 milj. mk att föras över till statsverket. De medel som fonden herefter har till sitt förfogande 1992 uppgår till 1 095 milj. mk.

Det föreslås att anslagen för lantbruksrådgivning minskas. Sammanslagningen och rationaliseringen av olika funktioner fortsätter. Inom lantbruksforskningen överförs resurser från de traditionella forskningsområdena till nya områden, som bättre betjänar bl.a. de behov som livsmedelsindustrin har på grund av den europeiska integrationen.

Avsikten är att reformen av systemet för fiskeristöd skall fortsätta på det sätt som internationella fördrag förutsätter, så att ett nytt system träder i kraft vid ingången av år 1993.

Det föreslås att verksamheten inom de organisationer som företräder den privata skogshushållningen skall effektiveras ytterligare genom att anslagen och antalet anställda minskas samt genom att skogsnämnder sammanslås. Det blir nödvändigt att granska finansieringen av skogsförbättringsarbetena i samband med ändringen av programmet Skog 2000, eftersom avverkningarna har stannat rejält under de årliga avverkningsmöjligheterna. Återbetalningen av skogsförbättringslån påskyndas. Avsikten är att ett nytt finansieringssystem skall införas 1.1.1993.

3.1.9. Trafikministeriets förvaltningsområde

För detta förvaltningsområde föreslås anslag på 10 918 milj. mk. Prioritetsområdet är främjandet av sjöfarten.

Den parlamentariska trafikkommittén avlät våren 1991 ett betänkande om trafiken år 2000. Detta betänkande har varit på en

omfattande remiss. Kommitténs förslag samt de utlåtanden som givits har använts vid beredningen av budgetpropositionen och de långsiktiga planerna.

Person- och godstrafikens centrala utgångspunkt är valfrihet för den som använder trafik tjänster inom ramen för samhällsekonomisk kostnadsansvarighet eller sådana avvikelser från den som har fastställts på särskilda grunder. Sänkta transportkostnader och en förbättrad nivå på transportserVICEN är viktiga mål bl.a. med tanke på den internationella integrationen.

Sammanlagt föreslås 5 714 milj. mk för basväghållning och byggande av nya vägar. Åtgärderna för utvecklande av vägnätet vidtas i överensstämmelse med trafikbehovet och de regionala utvecklingsbehoven. Särskild uppmärksamhet fästs vid en förbättring av de internationella transportförbindelserna. Resurserna för basväghållning fördelas så, att vägarnas skick och den dagliga trafikdugligheten tryggas. Det centrala målet för all väghållning är förbättrad trafiksäkerhet och minimerade miljöskador. Vägtrafiken beräknas inte öka under 1992. På 1990-talet antas tillväxten uppgå till 2,6 % per år i genomsnitt.

Avsikten är att transportstödet för dagstidningar gradvis skall minskas avsevärt från och med 1992 och samtidigt skall fördelningen av stödet förbättras på ett sätt som gynnar ett pluralistiskt utbyte av åsikter. Det föreslås att 112 milj. mk reserveras för stöd till dagspressen och att 270 milj. mk reserveras för allmänt transportstöd för tidningar.

Lågkonjunkturen i samhällsekonomi har en försämrande inverkan på affärsverkens resultatintäkter. Genom rationaliseringen av funktionerna eftersträvas kostnadsinbesparingar samt förhindrande av att de ekonomiska resultaten snabbt försämrats.

Inga betydande ändringar föreslås i statsjärnvägarnas service- och verksamhetsmål. Tillväxten i den inhemska person- och godstrafiken blir liten. Tillväxtutsikterna för trafiken till Sovjetunionen samt för transitotrafiken är osäkra. Därför beräknas resultatet för 1992 bli svagare än 1991. Investeringarna för transportverksamhet ökar jämfört med i år. Dessa investeringar inriktas i huvudsak på anskaffning av lokomotiv och vagnmateriel samt på anskaffning av apparatur.

Det föreslås att anslagen för den banhåll-

ning som finansieras av budgeten utökas med ca 110 milj. mk. Huvudobjekten är fortfarande banavsnitten Helsingfors-Åbo och Helsingfors-Tammerfors. Åbobanan blir färdig i sin helhet 1997 och Tammerforsbanan 2003.

Det föreslås att även luftfartsstyrelsens mål i fråga om service och ekonomi i huvudsak skall bibehållas oförändrade. Lufttrafiken väntas 1992 hämta sig något från nedgången 1991 i fråga om inrikestrafiken. Den internationella trafiken beräknas minska 5 %. Resultatet torde stanna på nollnivå. Verkets investeringsnivå förblir fortfarande hög huvudsakligen beroende på byggnadsarbetena vid södra Finlands flygtrafiktjänstcentral och Helsingfors-Vanda flygstation.

Det föreslås att post- och televerkets mål för servicenivån kompletteras till vissa delar. Både inom postväsendet och telefunktionen vidtas ytterligare åtgärder som behövs för en sänkning av kostnaderna så, att inte servicenivån sjunker på grund av dessa åtgärder. Taxorna för fjärrtrafiken och mobiltelefontrafiken sänks. Till följd av det allmänna ekonomiska läget beräknas även post- och televerkets resultat bli sämre men förbli nöjaktigt. Resultatmålet är en vinst på 241 milj. mk, som nästan i sin helhet förorsakas av telefunktionen. Verkets investeringar ökar ca 10 % jämfört med nivån 1991. Investeringarna inriktas huvudsakligen på telefunktionens ersättnings- och utvidgningsprojekt.

3.1.10. Handels- och industriministeriets förvaltningsområde

För detta förvaltningsområde föreslås anslag på 5 402 milj. mk. Verksamhetens prioriteringsområden är forskning och utvecklingsarbete, främjande av exporten, klagörande av åtgärderna för utvecklande av verksamheten vid små och medelstora företag, främjande av internationaliseringen samt en omvandling av organisationsstrukturerna.

Det föreslås att teknologiska utvecklingscentralens resurser utökas med 166 milj. mk, dvs. 21 %. För målsättningsundersökningar föreslås 245 milj. mk, vilket gör det möjligt att starta nya nationella teknologiprogram. För industrins produktutvecklingsunderstöd och -lån föreslås 573 milj. mk samt för rymdforskning 75 milj. mk. Deltagandet i det internationella teknologisamarbetet utökas yt-

terligare. För främjande av regional teknologiverksamhet föreslås 15 milj. mk.

Det föreslås att Utvecklingsområdesfonden Ab:s soliditet förbättras genom att lån som beviljats bolaget omvandlas till aktiekapital för 150 milj. mk. Det föreslås att det maximala beloppet för räntestödslån som upptas för bolagets verksamhet skall vara 180 milj. mk. Det beräknas att 78 milj. mk behövs för ersättande av kredit- och kursförluster, vilket är en ökning med 24 %.

För förvärv av aktier i statsbolag som bedriver industri och energiproduktion föreslås 360 milj. mk. Målet är att anskaffningen av bolagens aktiekapitalfinansiering på kapitalmarknaden skall utökas. I dividendinkomster beräknas inflyta 550 milj. mk.

Det är inte längre av industripolitiska eller andra samhällsekonomiska skäl nödvändigt att det statliga ägandet bibehålls på nuvarande nivå vid statens industri- och energibolag. En breddning av ägarbasen påskyndas av behovet av riskkapital, vilket inte kan tillgodoses om staten bibehåller sin nuvarande ägarandel och inte heller enbart inom ramen för den inhemska kapitalmarknaden. Det är nödvändigt att även utländskt kapital förs in i statsbolagen. Inom hela industrin pågår strukturomvandlingar, som statsbolagen måste kunna delta i bl.a. genom ägararrangemang som görs med den privata sektorn. Därför skall regeringen bredda statsbolagens ägarbas inom den tidtabell som är möjlig med tanke på kapitalmarknadens och bolagens utveckling.

Det föreslås att statsgarantifonden och exportgarantifonden sammanslås till statsgarantifonden. För fondöverföring föreslås 81 milj. mk, vilket i praktiken i sin helhet förorsakas av exportgarantiersättningar.

Avsikten är att det regionala transportstödet räknat från ingången av 1993 skall ersättas med ett placeringsstöd för företagen. Regionalstödet effekt stärks bl.a. genom att beviljandet av små företagsstöd slopas. För fullmakten för beviljande av regionalt stöd för företagsverksamheten föreslås 575 milj. mk. För fullmakten för beviljande av stöd för småföretag och företag som flyttar från huvudstadsregionen föreslås sammanlagt 90 milj. mk.

Vid främjandet av små och medelstora företag eftersträvas en förbättring av företagens reella konkurrenskraft bl.a. genom ett

stärkande av sådan verksamhet som ansluter sig till internationalisering samt utvecklande av de anställdas yrkesskicklighet. För detta ändamål föreslås 38 milj. mk för företagartutbildning och -rådgivning samt vissa andra utvecklingsprojekt. I statsunderstöd till utvecklingstjänstverksamhet för små och medelstora företag samt till samfund inom branschen föreslås 10 milj. mk.

För forskning och planering gällande energiförsörjningen föreslås 83 milj. mk och i bidrag för främjande av energiekonomisk forskning och försöksverksamhet 39 milj. mk.

För fullmakten för beviljande av understöd för exportfrämjande föreslås 275 milj. mk, vilket innebär en ökning på 70 milj. mk jämfört med budgeten för 1991. I räntestöd för Finlands Exportkredit Ab föreslås 319 milj. mk, varav största delen förorsakas av räntestödslån som under tidigare år beviljats för fartygsanskaffningar.

3.1.11. Social- och hälsovårdsministeriets förvaltningsområde

För detta förvaltningsområde föreslås anslag på 53 272 milj. mk. Den ekonomiska situationen ger inte möjligheter till betydande utökningar av social- och hälsovårdsservicen, socialskyddsreformer eller förbättrade förmåner. Serviceökningen baserar sig på den riksomfattande planen för social- och hälsovården åren 1992-96 och det förbättrade socialskyddet å sin sida till betydande del på den föregående inkomstpolitiska helhetsuppgörelsen.

Vid sidan av staten deltar kommunerna, arbetsgivarna och de försäkrade i finansieringen av de sociala utgifterna. Av samhällets sociala utgifter återfinns ungefär en tredjedel under momenten för social- och hälsovårdsministeriets förvaltningsområde.

Det föreslås att moderskapsunderstödet höjs från 700 mk till 720 mk 1.3.1992. Avsikten är att det partiella stödet för vård i hemmet skall fortgå på nuvarande grunder ytterligare ett år.

Det föreslås att kravet på miniminivå för sjukförsäkringsfondens och folkpensionsfondens medel sänks med två procentenheter. Fondernas dagliga betalningsberedskap trygkas vid behov med statliga medel.

Statens andel av de utgifter som föranleds

av sjukförsäkringslagen är enligt propositionen 2 880 milj. mk. För att tygla de ökande utgifterna föreslås det att grunderna för fastställande av dagpenning ändras samt att den försäkrades andel av undersöknings- och vårdkostnader, kostnader för läkemedel och resekostnader ökas. Det föreslås att systematisk tandvård 1.7.1992 utvidgas till att omfatta hela den vuxna befolkningen. Dessutom föreslås att ersättningsnivån inom arbetshälsovården ändras.

Utgifterna för det grundskydd enligt lagen om utkomstskydd för arbetslösa som helt finansieras av staten är enligt propositionen 3 090 milj. mk. Statens andel av utgifterna för förtjänstskyddet är 38 %, dvs. 3 010 milj. mk, arbetsgivarnas 47 % och de försäkrades 15 %. Arbetslöshetsförsäkringsavgiften beräknas stiga från 1,4 % till 2,4 % 1.1.1992, trots att det föreslås att förtjänstdelens storlek minskas.

Det föreslås att åldersgränsen för individuell förtidspension höjs med fem år till 60 år. Ändringen genomförs dock så, att personer som i år fyller 55—59 år bibehåller sin rätt till individuell förtidspension fastän de inte fyllt 60 år. Samtidigt föreslås det att åldersgränsen för deltidspension sänks med två år till 58 år.

Revisionen av rehabiliteringslagstiftningen träder i kraft 1.10.1991. Genom lagen om rehabilitering som ordnas av folkpensionsanstalten indelas rehabiliteringen i en lagstadgad del och en del som är beroende av prövning. Rehabiliteringen finansieras av folkpensionsfondens medel. Maximibeloppet av de medel som skall användas för rehabilitering som är beroende av prövning fastställs årligen i statsbudgeten. Anslaget föreslås år 1992 uppgå till 320 milj. mk, då det i budgeten för 1991 uppgår till 50 milj. mk för tre månader.

Statens andel av de utgifter som föranleds av folkpensionslagen är enligt propositionen 4 680 milj. mk. Varje kommuns andel av utgifterna för tilläggsdelen är 0,91 penni per skattöre i den senast verkställda regelmässiga kommunalbeskattningen. Motsvarande andel 1991 är 0,67 penni. Det föreslås att finansieringsandelen höjs så att de skatteintäkter som inflyter på grund av indragningen av sjukkostnadsavdraget samt nyttan av sänkningen av sjukförsäkringsavgiften för kommuner kan allokeras på finansiering av förmåner. Det föreslås att den försäkrades folkpensionspre-

mie stadgas att gälla personer med arbetslöshets- och invalidpension samt personer som fyllt 63 år.

För att stärka industrins verksamhetsförutsättningar har man utgått från att en privat arbetsgivares arbetspensionsavgift för tiden 1.1-31.12.1992 tillfälligt sänks till 14,4 %. Sänkningen omfattar dock inte lantbruksföretagares eller företagares pensionsavgift som år 1992 bibehålls vid 16,9 %. Kommunernas genomsnittliga pensionsavgift till den kommunala pensionsanstalten beräknas stiga till 19,1 %, när den 1991 är ca 18,5 %. Avgiftshöjningen beror på den stegvisa övergången till ett partiellt finansieringssystem. Avgiftshöjningen ökar också statsbidragen.

Sjukförsäkringsavgiften för arbetsgivare inom den privata sektorn är 0,45 % 1992 (1,45 % fr.o.m. 1.7.1992), för staten och dess inrättningar, kommuner och kommunalförbund samt de kommunala affärsverken 2,70 % och för övriga arbetsgivare inom den offentliga sektorn 4,20 % av lönerna. Den försäkrades sjukförsäkringspremie är 1,70 penni per skattöre och 2,70 penni per skattöre till den del inkomsten överstiger 80 000 skattören. En privat arbetsgivares folkpensionsavgift är 2,40 % av lönerna. Folkpensionsavgiften för arbetsgivare inom den offentliga sektorn är 3,95 % av lönerna. Premien är 1,30 penni per skattöre för sådana som har arbetslöshets- eller invalidpension samt för 63 år fyllda. För andra är den försäkrades folkpensionspremie 1,55 penni per skattöre. Inte heller 1992 uppbärs arbetsgivarnas barnbidragsavgift.

Statens andel av kostnader som föranleds av lantbruksföretagarnas pensioner är 1991 enligt propositionen ca 1 850 milj. mk.

Utgifterna för ersättningar för militärskador har sammanlagt beräknats uppgå till 2 024 milj. mk. Rehabiliteringen för frontveteraner utvecklas på basis av lagen om den. Anslaget föreslås uppgå till 154 milj. mk.

Social- och hälsovårdens servicestruktur ändras genom att den öppna vården utvecklas, joursystemen effektivteras, nivåstruktureringen av vården ändras och existerande resurser omfördelas.

Under kommande år fästs särskild uppmärksamhet vid stödandet av vård som sker hemma. I anslutning härtill kommer familje-

vårdens ställning att klarläggas 1992 samtidigt som pensionsskyddet för vårdarna förbättras.

Avgiftspolitikerna för social- och hälsovårdstjänster effektivteras så att användarnas andel av finansieringen av tjänsterna ökar och avgifterna stöder bildandet av en ändamålsenlig servicestruktur.

Avsikten är att avgifterna för hemservice skall höjas med 15 % 1.1.1992 och avgifterna för barndagvård 1.8.1992 så att inkomsterna av avgifterna ökar med 10 % på årsnivå.

Avsikten är att de avgifter som uppbärs för hälsocentraltjänster och specialistsjukvårdstjänster skall justeras 1.1.1992. Ett omfattande regionalt försök med avgifter för läkarbesök på hälsovårdscentraler inleds. En ministerarbetsgrupp bereder genomförandet av försöket. Avsikten är att för hälsocentraltjänster skall som nya avgifter uppbäras 25 mk för laboratoriebesök och 40 mk för röntgenbesök. Avsikten är att för besök på en tandläkarmottagning eller ett poliklinikbesök som inte annullerats skall uppbäras en avgift om 150 mk. Vårdtagsavgifterna höjs från 87 mk till 115 mk, poliklinikavgifterna från 67 mk till 90 mk, företagshälsovårdsavgifterna med 30 % och tandvårdsavgifterna så att inkomsterna av avgifterna ökar med sammanlagt 50 %.

Antalet tjänster inom socialservicen ökar enligt propositionen med 1 300 år 1992. Det föreslås att nya anläggnings- och driftkostnadsprojekt skall inledas för 585 milj. mk.

Personalen inom hälsovården ökar 1992 enligt propositionen med sammanlagt 600 tjänster och uppgifter, av vilka 35 går till miljöhälsovården och miljövårdsförvaltningen, 355 till folkhälsoarbetet och 210 till specialistsjukvården. Det föreslås att nya anläggnings- och driftkostnadsprojekt inleds för 905 milj. mk.

Statens utgifter för småföretagarnas semester ökar enligt propositionen från 45 milj. mk 1991 till 50 milj. mk 1992.

3.1.12. Arbetsministeriets förvaltningsområde

För förvaltningsområdet föreslås anslag på 7 424 milj. mk. Tyngdpunktsområden är bekämpande av en omfattande massarbetslöshet och genomförande av en aktiv arbetskraftspolitik i anslutning därtill samt en

reformerings av organisationsstrukturerna inom arbetsförvaltningen så att de motsvarar de förändrade förhållandena i samhället.

År 1992 beräknas arbetslöshetsgraden vara 10 %. Försämringen av sysselsättningen, som varit snabbare än väntat, förutsätter ökade satsningar på specialåtgärder inom arbetskraftspolitiken. Avsikten är att i synnerhet sysselsättningen enligt prövning och den arbetskraftspolitiska vuxenutbildningen skall ökas. Det föreslås att den temporära yrkesutbildningen för vuxna ökas märkbart i synnerhet på sysselsättningspolitiska grunder.

För genomförandet av en ändamålsenlig arbetskraftspolitik och för att ökningen av anslagen för skötseln av sysselsättningen skall dämpas föreslås att sysselsättningslagen ändras genom att den sysselsättningsskyldighet som baserar sig på periodisk arbetslöshet slopas, genom att det blir möjligt att avstå från en anvisad arbetsplats och genom att utbildningsåtgärder vidtas så att sysselsättningsskyldigheten uppfylls. En tidsbestämd ändring av sysselsättningsförordningen gällande sysselsättning på eget initiativ skall genomföras. Sysselsättning på eget initiativ ersätter motsvarande sysselsättningsskyldighet. Ändringarna beräknas minska antalet sådana som skall sysselsättas på basis av sysselsättningsskyldigheten med 22 000. Som en följd av ändringarna av sysselsättningslagen beräknas att man för att skyldigheterna i lagen skall uppfyllas måste sysselsätta 48 000 personer samt att det behövs lönebaserade

sysselsättningsanslag om 3 408 milj. mk. Vidare beräknas att ca 5 000 personer som skall sysselsättas på basis av sysselsättningsskyldigheten sysselsätts genom olika utbildningsåtgärder, vilket föranleder kostnader om ca 340 milj. mk.

Till utgifter enligt lagen om arbetskraftspolitisk vuxenutbildning föreslås 1 747 milj. mk. Avsikten är att 1992 skaffa arbetskraftspolitisk vuxenutbildning som omfattar 5 200 000 elevdagar, dvs. 1 400 000 elevdagar mera än jämfört med nivån i 1991 års budget. Utbildningens lönsamhet ägnas särskild uppmärksamhet.

De lönebaserade anslagen ökar enligt förslaget med 29 % jämfört med 1991 års budget. Ökningen föranleds framförallt av ökade skyldigheter på basis av sysselsättningslagen.

Avsikten är att grunderna för beviljande av sysselsättningsanslag och anslag för regionala stöd och vederbörande myndigheters befogenheter skall förtydligas. I enlighet med detta föreslås att de anslag för statsbidragsinvesteringar som beviljas företag överförs som en del av det regionala stödet för företagsverksamhet.

Avsikten är att sammanlagt 55 700 personer skall sysselsättas med de sysselsättningsanslag som ingår i budgetpropositionen. Antalet är 14 200 mera än motsvarande nivå i 1991 års budget. Med lönebaserade stöd försöker man sysselsätta 53 500 personer, av vilka 10 500 personer med sysselsättningsanslag som är beroende av prövning.

Tablå 7. Specialåtgärder för arbetskraftspolitiken (årsverken)

	1991 Budget	1992 Förslag
Sysselsatta i statens tjänst	12 200	10 500
— sysselsatta enligt sysselsättningsskyldigheten.....	10 700	8 500
— sysselsatta enligt prövning.....	1 500	2 000
Sysselsatta i kommuner och kommunalförbund	16 400	23 000
— sysselsatta enligt sysselsättningsskyldigheten.....	13 900	20 000
— sysselsatta enligt prövning.....	2 500	3 000
Sysselsatta i samfund och i den privata sektorn....	9 900	20 000
— sysselsatta enligt sysselsättningsförpliktelsen (inkl. sysselsättning på eget initiativ)	7 400	14 500
— sysselsatta enligt prövning (inkl. strukturomvandlingsanslag)	2 500	5 500
Investeringsutgifter för tryggnad av sysselsättningen.	3 000	2 200
Sysselsatta sammanlagt	41 500	55 700
Arbetskraftspolitisk vuxenutbildning, milj. elevdagar.	3,8	5,2

3.1.13. Miljöministeriets förvaltningsområde

För förvaltningsområdet föreslås anslag om 5 724 milj. mk. Prioritetsområden är främjande av balansen mellan bostadsproduktionen och bostadsmarknaden samt förbättrande av miljöns tillstånd och utvecklande av miljöforskningen.

Inom miljöpolitiken betonas miljövård som främjar förebyggande och bärkraftig utveckling. Den ekonomiska ökningen samt verkningarna av produktions- och konsumtionsstrukturen och -mängden på miljöns kvalitet utreds.

Under miljöministeriets ledning utarbetas en utredning som täcker olika områden inom miljövården och där man har för avsikt att sammanjämka genomförandet av centrala miljövårdsprogram och principbeslut och att bedöma åtgärdernas ekonomiska verkningar. Användningen av ekonomiska styrningsmetoder vid genomförandet av programmen ökas.

De viktigaste målen inom luftvården är en minskning av utsläppen av svaveldioxid och kväveoxid samt utsläpp som påverkar den övre atmosfären.

Miljövården av områden nära Finland främjas främst genom samarbetsprojekt inom handeln, vilkas positiva verkningar berör även Finland. Det föreslås 88 milj. mk för främjande av miljövården i Öst- och Centraleuropa. Som fullmakt för räntestödslån föreslås 100 milj. mk.

Verkställigheten av naturskyddsprogram fortsätts och skötseln av naturskyddsområden effektivteras. Det föreslås 120 milj. mk för anskaffningar till naturskyddsområden och 26 milj. mk till ersättningar för naturskyddsområden. Vid genomförandet av strandskyddsprogrammet används statens marker som utbytesmarker i mån av möjlighet.

Målet för bostadspolitikerna är en balansering av bostadsmarknaden både för hyres- och ägarbostäder. För att utbudet på hyresbostäder skall öka föreslås det att hyresregleringen i sin nuvarande form skall slopas kontrollerat i hela landet fr.o.m. 1.1.1992. Det föreslås att den statligt stödda hyresbostadsproduktionen skall hållas på en hög nivå. För att ett tillräckligt utbud av ägarbostäder skall tryggas trots att den fritt finansierade produktionen avstannar samt för att prisutvecklingen i fråga om bostäder skall balanseras

föreslås att ägarbostädernas andel skall omfattas av statens långivning för bostäder.

Med stöd av aravalån och räntestöd för hyresbostäder föreslås att byggandet av 25 250 nya bostäder inleddes, vilket är mera än någonsin sedan 1980. Långivningen för ägarbostäder föreslås bli ökad med 2 750 bostäder, dvs. till 8 750 bostäder. Det föreslås att 12 500 hyres- och bostadsrättsbostäder beviljas lån, och dessutom föreslås att lånen för 5 200 bostäder skall omfattas av statens räntestöd. Avsikten är att aravaproduktionens andel av hela bostadsproduktionen kan minskas när den fritt finansierade bostadsproduktionen återhämtat sig.

Ovan konstaterade produktionsmål förutsätter en effektivisering av stödssystemen på grund av de mål som uppställts för den offentliga utgiftsekonomi. Annuiteten och räntan på hyres- och bostadsrättsbostäder höjs, vilket har möjliggjorts av en klar sänkning av produktionskostnaderna för bostäderna. Andelen räntestödslån för hyresbostäder föreslås uppgå till högst 70 % av anskaffningskostnaderna och räntestödet föreslås uppgå till 5,5 % under det 1—4 låneåret och till 4 % under det 5—8 låneåret. Avsikten är också att anvisandet av bostadsbidraget till dem som mest behöver det skall effektiviseras.

Faktorer som begränsar konkurrensen inom byggnadsbranschen och inverkar på bostadspriserna, bl.a. normer, upphävs.

3.2. Utvecklandet av regionalpolitiken

År 1992 bereds den regionalpolitiska totalreformen. Vid reformarbetet fästs särskild uppmärksamhet förutom på en ökning av regionalpolitikens influensmöjligheter även på de krav på förändring som den europeiska integrationen och det statsekonomiska läget ställer. I budgetpropositionen ingår redan vissa centrala linjedragningar för revidering av de regionalpolitiska finansieringsåtgärderna och av regionalförvaltningen.

Avsikten är att för att öka regionalpolitikens influensmöjligheter göra den regionala förvaltningen av näringsfunktionerna klarare, i högre grad än för närvarande delegera beslutsfattandet till regional nivå samt koordinera och utveckla finansierings- och rådgivningsåtgärderna.

Den splittrade distriktsförvaltningen sam-

manförs till verksamhetsmässigt mer ändamålsenliga enheter än för närvarande. Beredningsarbetet för revideringen av regionalförvaltningen genomförs så, att organisationsreformen kan inledas i budgetpropositionen för 1993. För reformarbetets mål har för handels- och industriministeriets och arbetsministeriets vidkommande redogjorts i detaljmotiveringen till berörda huvudtitlar.

Avsikten är att beslutsfattandet angående regionalt företagsstöd i betydande mån skall överföras till regional nivå; avsikten är att på centralförvaltningsnivå vid ingången av 1992 fatta beslut om finansieringsstöd till ett belopp om över 10 milj. mk. Det planerade huvudsakliga avskaffandet av små stöd på under 15 % ökar även de regionalpolitiska åtgärdernas lönsamhet.

Avsikten är att för beaktande av det krav på ändring som den europeiska integrationsutvecklingen ställer avskaffa verksamhetsstöden av fortlöpande karaktär. I samband med detta föreslås det att lagen om regionalt stödjande av transporter ersätts med ett lokaliseringsstöd för företag vid ingången av 1993. Avsikten är att startbidragen inom det regionala företagsstödet skall begränsas till att närmast gälla teknologiska projekt. Det föreslås att motlättnader i omsättningsskatten svarande understöd till kommuner och fastighetsföretag slopas.

Det föreslås att den regionala företagsfinansieringens och den arbetskraftsbaserade finansieringens resurser sammanslås. Vidare föreslås att finansieringen av utvecklandet av små och medelstora företags verksamhet görs klarare genom att de nuvarande fyra särskilda finansieringsmetoderna ombildas till två anslag. Genom att göra anslagen mer omfattande strävar man efter större rörelsefrihet för effektivare allokering av resurserna. Det regionala utvecklingsbidraget blir ett klarare medel för det regionala utvecklandet då det särskilda strukturomvandlingsbidraget slopas.

Avsikten är att Utvecklingsområdesfonden

Ab:s riskkapitalfonds verksamhet som investerare av riskkapital i små och medelstora företag skall utvidgas. Det föreslås att Utvecklingsområdesfonden Ab:s soliditet förbättras genom att företagets aktiekapital höjs.

Ett centralt mål för budgetpropositionen är att stärka de regionala ekonomierna i Finland för att förbättra hela landets ekonomiska konkurrensförmåga. I enlighet med detta betonas ett objektivt utvecklande av företagsverksamhetens infrastruktur för kunskaps- och kompetensutveckling i hela landet samt utvecklande av internationellt konkurrenskraftiga företag och center för kunskaps- och kompetensutveckling. Det föreslås att de regionala ekonomiernas utvecklingsförutsättningar förbättras genom en märkbar ökning av anslagen för forskning och produktutveckling samt genom effektivisering av exportfrämjande verksamhet. Man strävar efter att stärka teknologiska utvecklingscentralens regionala verksamhet. Det föreslås att utvecklandet av de teknologienheter som verkar vid högskolorna stöds genom märkbara satsningar.

Genomförandet av programmet för åtgärder inom huvudstadsregionen fortsätts år 1992. Främjandet av bostadsproduktionen i regionen utgör fortfarande tyngdpunkten. Dessutom föreslås anslag för att göra landsbygdens näringsbas mångsidigare samt för åtgärder som förutsätts av de olika regionernas särskiljande drag och särskilda problem. Det utvecklingsprogram för landsbygden som färdigställdes 1991 bildar en bas för den politik som förs för utvecklande av landsbygden.

De regionalpolitiska finansieringsåtgärderna har dimensionerats utgående från att det regionalpolitiska regionindelningssystemet, som grundar sig på indelning i zoner, märkbart inskränks från och med 1993. Utgångspunkten har varit att högst 20 % av befolkningen kan omfattas av de två nya zonerna och av det flexibla specialområdesförfarande som kan användas i hela landet samtidigt högst 10 % av befolkningen.

Tablå 8. Utvecklingen av de centrala regionalpolitiska anslagen 1991-1992

	1991 statsbudget + I tilläggsbudget milj. mk	1992 budgetprop. milj. mk
Bevillningsfullmakter:		
Regionalt stöd för företagsverksamhet (32.51.49)...	450	575
Utvecklingsområdesfonden Ab:s nya räntestödslån (32.49.42).....	315	180
Statsunderstöd för investeringar i sysselsättningsfrämjande syfte (34.06.62).....	270	225
Bidrag för främjande av småföretagsverksamhet på landsbygden (30.33.44).....	110	80
Stödjande av små företag (32.51.47).....	65	70
Utanordningsanslag:		
Investeringsutgifter för tryggnad av sysselsättningen (34.06.77).....	380	350
Utvecklingsområdesfonden Ab (32.49).....	156	357
Regionalt transportstöd (32.51.48).....	165	165
Anslag för utvecklande av små och medelstora företags verksamhet (32.52).....	47	48
Regionalt utvecklingsbidrag (26.97.43).....	40	40
Inrikeshandelns främjande (32.61).....	19	17
Mot lättnader i omsättningsskatten svarande understöd till kommuner och fastighetsföretag (32.51.44).....	40	—
Lindrande av störningar föranledda av strukturomvandlingen (34.06.63).....	25	—
		(ingår i moment 34.06.61)

3.3. Utvecklande av resursförvaltningen

3.3.1. Utvecklande av förvaltningen och organisationsförändringar

I arbetet för utvecklande av förvaltningen, som t.ex. då verksamhetssystem och organisationsstrukturer inom förvaltningen ändras, läggs huvudvikten på förbättrande av den offentliga förvaltningens serviceförmåga samt på en höjning av produktiviteten och lönsamheten och på stärkande av den kommunala självstyrelsen. Uppgifts- och ansvarsfördelningen mellan de olika förvaltningsnivåerna görs klarare.

Ändringarna genomförs genom att funktioner ombildas till affärsverk, intern service ombildas till resultatenheter samt genom att styrningen av kunder och marknaden ökas. Dessutom minskas antalet förvaltningsorganisationer och deras funktioner samt omstruktureras särskilda kontroll- och forskningsanstalters samt små enheters och spe-

cialenheters ställning. Uppgifter och befogenheter överförs till regional- och lokalförvaltningen.

Målet med det decentraliseringsprojekt som inleds hösten 1991 är att de beslut som fattas i enskilda fall och som gäller samfund och enskilda personer i huvudsak fattas på den förvaltningsnivå där servicen produceras och så nära dem som använder sig av servicen som möjligt, dvs. i kommunerna och statens lokalförvaltning. Samtidigt ändras centralförvaltningen så vitt det är möjligt så att den endast omfattar en nivå. För detta ändamål bereds i anslutning till budgetpropositionerna för 1993 och 1994 omorganiseringarna av de förvaltningsmässiga centrala ämbetsverkens uppgifter och de indragningar av centrala ämbetsverk som dessa ändringar möjliggör.

Regeringen inleder hösten 1991 även en omfattande reform av regionalförvaltningen. Statens regionalförvaltning koncentreras och förenklas genom att överlappande funktioner

gallras bort och olika myndigheter sammanslås. Till tillämpliga delar kan de kopplas till länsförvaltningen. Länsdelegationernas ställning som organ som styr statens regionalförvaltning utreds med beaktande av projekten för utvecklande av landskapsförvaltningen.

Landskapsförvaltningen stärks genom att samordningen av kommunalförbund fortsätts med hjälp av att hinder för samordningen avlägsnas ur lagstiftningen och genom att beredningen av landskapsförvaltningsförsök inleds, i vilket sammanhang nya, demokratiska former för beslutsfattande utreds.

Utvecklandet av ämbetsverkens resultatbudgetering, som inleddes 1990, fortsätts. I denna budgetproposition ingår 48 ämbetsverk och inrättningar som budgeterat på det nya sättet. Av dessa använder sig 36 för första gången av resultatbudgetering. Avsikten är att alla ämbetsverk och inrättningar skall övergå till det nya budgeteringssättet före år 1995. Ett mål är även att lönsamheten skall beaktas i högre grad vid planeringen av investerings- och överföringsutgifter och i motiveringen till nedan nämnda moment.

För att verksamhetens lönsamhet skall bli bättre vid ämbetsverken och inrättningarna förbättras allokeringen av kostnaderna, utökas möjligheterna att avgiftsbelägga service och effektiveras även i allmänhet utnyttjandet av mekanismer av marknadstyp. Som ett exempel på detta börjar man år 1992 pröva ett system där ämbetsverken och inrättningarna betalar de driftskostnader som föranleds av statsägda utrymmen i deras besittning. Även möjligheterna att allokera kostnader för företagshälsovård vid ämbetsverken utreds.

Statens verksamhets- och ekonomiplanering på medellång sikt har anslutits till beredningen av budgetpropositionen. Enligt det reviderade ekonomiplaneringsförfarandet fastställer regeringen en ram för personal och utgifter, centrala verksamhetslinjer samt övriga mål för förvaltningsområdena för följande treårsperiod. Ministeriernas samt ämbetsverkens och inrättningarnas budgetförslag har nu för första gången uppgjorts på basis av den av regeringen fastställda utgiftsramen. Avsikten är att styrningen genom en dylik ram skall fortsättas vid uppgörandet av nästa budgetförslag.

Som statliga affärsverk fungerar år 1992 sju affärsverk. Verkställigheten av affärsverksrevideringen fortsätts genom att det utreds

huruvida vissa ämbetsverk och inrättningar som bedriver affärsverksamhet samt ämbetsverk och inrättningar som i huvudsak bedriver arbets- och serviceverksamhet kan ombildas till affärsverk vid ingången av 1993. Avsikten är att stadganden om statens affärsverkskoncern skall fogas till lagen om statens affärsverk vid ingången av 1992.

Avvecklandet och förenklandet av de tillstånd som krävs av medborgare och enskilda samfund fortsätts. År 1992 koncentreras reformarbetet på sanering av tillståndsärenden som hör till inrikesministeriets, trafikministeriets, handels- och industriministeriets och social- och hälsovårdsministeriets förvaltningsområden. Särskilt sådana tillstånd som begränsar näringsverksamheten och den ekonomiska konkurrensen avvecklas.

Medborgarnas möjligheter att sköta ärenden underlättas och förvaltningens verksamhet effektiveras genom att antalet sådana servicepunkter där service erhålls av flera olika myndigheter utökas. Inom serviceproduktionen effektiveras den gemensamma användningen av den offentliga förvaltningens resurser. För underlättande av medborgarnas möjligheter att sköta ärenden publiceras en serviceguide.

Nedan redogörs i korthet för de viktigaste av de organisationsreformer och åtgärder för utvecklande av förvaltningen som ingår i budgetpropositionen för 1992. I enlighet med budgetpropositionens allmänna linje föreslås inga förvaltningsreformer som utökar de offentliga utgifterna.

Utrikesministeriets organisation revideras genom att ministeriets enhet för exportfrämjande indras 1.9.1992. De uppgifter som ankommer på handelsråden och handelssekreterarna och den personal som biträder dessa och som anställts i stationeringslandet överförs samtidigt till Finlands Utrikeshandelsförbund. De samarbetssekreterariat som arbetar i anslutning till den handelspolitiska avdelningen sammanslås med avdelningens byråer för att biträda vid föreberedandet av integrationsfrågor.

Avsikten är att lagstiftningen angående revideringen av underrätterna inom justitieministeriets förvaltningsområde skall träda i kraft 1.12.1993. Revideringen omfattar en omorganisering av häradsrätternas och rådstuvurätternas domkretsar samt en revidering av domstolsförfarandet. Detta förutsätter en

kraftig ändring av personalstrukturen. Till detta an knyter förslagen om inrättande av 60 tjänster som tingssekreterare vid utgången av 1992 för protokollföringsuppgifter samt en omfattande personalutbildning som är avsedd att inledas 1992. Avsikten är att motsvarande inbesparing skall genomföras genom att antalet säsongbiträden minskas. De sista särskilda magistraterna avskaffas i Helsingfors och Åbo.

Inom inrikesministeriets förvaltningsområde överförs polisutrustningsdepåns funktioner till Statens beklädnadsfabrik och av polisvapen-, polisbil- och polissignaldepåerna bildas 1.3.1992 en gemensam Polisdepå. Räddningsförvaltningens utbildningscentral dras in 1.3.1992 och i stället grundas Statens räddningsskola och Statens räddningsinstitut. Räddningsskolan blir färdig våren 1992 i Kuopio. Elevplatserna inom utbildningen inom räddningsbranschen utökas från 150 platser till 240 platser. Spaningen efter skogsbränder överförs i Uleåborgs och Lapplands län från forststyrelsen till länsstyrelserna. Centraliseringen av gränsbevakningsväsendets verksamhet till allt större enheter fortsätts.

Före utgången av januari 1992 uppgör jord- och skogsbruksministeriet en helhetsredogörelse över ordnandet av landsbygdsnäringsarnas förvaltning, koncentrerande av landsbygdsförvaltningen till jord- och skogsbruksministeriet samt ändrandet av lantbruksförvaltningen under planeringsperioden 1992-95 så att den indelas i tre nivåer. Dessutom utreds omorganiseringen av lantbruksforskningen och forskningens tyngdpunktsområden.

Inom handels- och industriministeriets förvaltningsområde föreslås att exportgarantifonden och statsgarantifonden, vilka inte omfattas av budgeten, skall sammanslås till en statsgarantifond. Industrisekreterarverksamheten överförs 1.9.1992 från handels- och industriministeriet till teknologiska utvecklingscentralen. Revideringsarbetet inom handels- och industriministeriets förvaltningsområde i samband med organiseringen av distriktsorganisationen och utrikeshandeln och utrikesservicens uppgifter inleds.

För förenklande av socialskyddsförvaltningen, för förbättrande av möjligheterna att erhålla service och för tryggnad av medborgarnas rättsskydd bereds överföringen av

utanordnandet och verkställandet av stöd för vård av barn i hemmet, barnbidrag, moderskapsunderstöd, studiestöd, bostadsbidrag, militärunderstöd, underhållsstöd och i tillämpliga delar utkomststöd till Folkpensionsanstalten.

Under 1992 utreds om det är ändamålsenligt att arbetarskyddsstyrelsen är ett centralt ämbetsverk samt övervägs alternativa organisatoriska lösningsmodeller. Därtill utreds hur funktionerna inom arbetskraftsdistrikten och arbetarskyddsdistrikten skall samordnas.

Inom miljöministeriets förvaltningsområde utreds överföringen av budgetfinansieringen av naturskyddsområdenas skötsel till miljöministeriets huvudtitel i sin helhet.

3.3.2. *Enhetskostnader för offentlig service*

Nästan en fjärdedel av bruttonationalprodukten går till produktion av offentlig service. En viktig orsak till att den offentliga sektorns utgifter ökat under de två senaste decennierna har varit att välfärdsservicen ökat i omfattning. Utgifterna för hälso-, social- och utbildningsservice utgör drygt 60 % av utgifterna för offentlig service.

Drygt en femtedel av utgifterna för offentlig service används till produktion av kollektivservice som traditionellt hör till den offentliga maktens uppgifter. Kollektivservice är bl.a. den allmänna förvaltningens service, ordnings- och säkerhetsservicen samt försvaret. Även service som allmänt stöder samhällsekonomin, som t.ex. utvecklande och underhåll av trafiknätet, kan jämföras med dessa. Statens kollektivservice finansieras helt med skattemedel.

En avsevärd del av den individuella service som produceras av statens ämbetsverk och inrättningar är avgiftsbelagd, varvid ett pris i enlighet med lagen om grunderna för avgifter till staten i allmänhet uppbärs för dem. Stämpelskatt uppbärs för viss service som hänför sig till tillståndsförfaranden.

Välfärdsservicen finansieras till stor del med skatter som uppbärs av medborgarna. Välfärdsservicen är antingen helt avgiftsfri, eller avgifterna för den är lägre än kostnaderna för serviceproduktionen.

Strävan är att offentlig service skall produceras så ekonomiskt som möjligt och därför

är det viktigt att följa utvecklingen i fråga om kostnaderna per enhet för servicens vidkommande. När kostnaderna per enhet för service bestäms är det svårt att bl.a. välja prestationer som beskriver och mäter servicen samt att till dessa prestationer hänföra alla de kostnader som orsakas av produktionen av dem. Beräkningen av de genomsnittliga kostnader per enhet som täcker serviceproduktionen i hela landet begränsas på grund av brister i servicestatistiken.

I följande tablå har kostnaderna per enhet för servicen beräknats som ett förhållande mellan driftsutgifterna till nettobelopp och antalet prestationer. Siffrorna, som räknats ut enligt gängse pris, inbegriper stegringen i kostnadsnivån som under den senaste tiden varit större än stegringen i den allmänna prisnivån. En stor del av stegringen i kostnadsnivån inom servicesektorn orsakas av höjda lönekostnader.

Tablå 9: Driftsutgifterna för viss offentlig service, dess finansiering och kostnaderna per enhet till gängse pris

Service	Driftsutgifter 1989 milj. mk	Finansieringsandelar av driftsutgifterna 1989, %			Driftsutgifter/ prestation, mk			Prestation
		staten	kommunerna	klienterna	1988	1989	1990	
Undervisnings- och bildningsväsendet								
— grundskolor	10 519	70	30	—	93	99	105	elevdag
— gymnasier	1 795	64	36	—	88	89	96	elevdag
— statliga yrkesläroanstalter.....	1 875	78	22	—	189	201	209	elevdag
— kommunala och privata yrkesläroanstalter	3 232	65	35	—	175	189	209	elevdag
— yrkeskurscentraler	725	100	—	—	228	255	275	elevdag
— allmänna bibliotek	917	62	38	—	9.3	10.9	12.6	utlåning
— högskolor	3 122	100	—	—	22 400	24 100	26 800	elevår
Hälsovård								
— allmänna sjukhus ¹⁾	10 833	43	45	6				
— vård på bäddavdelning					1 201	1 290	1 521	vård dag
— öppen vård					527	563	671	besök
— mentalsjukhus	2 458	44	41	8				
— vård på bäddavdelning					468	529	651	vård dag
— hälsovårdscentraler	10 642	42	46	8				
— vård på bäddavdelning					498	556	—	vård dag
— öppenvård					142	161	—	besök
Social service								
— barn daghem	3 413	42	48	10	26 456	31 557	31 917	vård plats/år
— familjedagvård	2 306	40	46	4	22 220	25 283	26 061	vård plats/år
— vård på ålderdomshem	2 801	38	44	8	92 234	112 219	112 887	vård plats/år
— hemvårdshjälp	1 273	43	50	7	150	178	190	vård plats/år
Arbetsförmedling	397	100	—	—	1 830	2 006	2 341	besatt plats
Väg och gatuhållning ²⁾	8 769	59	31	10	0.21	0.21	0.22	körkilometer

¹⁾ Med undantag av hälsovårdscentralernas specialistleda sjukhus.

²⁾ Omfattar förutom driftsutgifter även investeringsutgifter. Fastigheternas väggkostnader ingår i klientavgifterna.

Uppgifterna i tablån baserar sig i huvudsak på de berörda förvaltningsmyndigheternas statistik. Uppgifterna för driftsutgifter per prestation år 1990 är förhandsuppgifter. Det finns skillnader i statistikföringen över olika serviceformer bl.a. beträffande beräkningsgrunderna. Eftersom driftskostnaderna ofta inte har specificerats med samma noggrannhet som prestationerna, är kostnaden per enhet i vissa fall ett kalkylerat medelvärde för mycket olika serviceformer.

Kostnaderna per enhet innefattar inte kapitalkostnader och inte heller alla de kostnader som pensionsansvaret medför. Om pensionsansvaret beaktas, ökar kostnaderna med en fjärdedel. Fonderingen av statens pensioner från och med 1991 ökar pensionsansvarets andel av kostnaderna med ca fem procentenheter. Kapitalkostnadernas andel av de totala kostnaderna för välfärdsservicen är i genomsnitt knappt 10 %.

Kostnaderna för hälsovård varierar beroende på typen av anstalt: driftsutgifterna per vård dag och besök är högst vid universitetscentralsjukhusen och lägst vid hälsocentral-sjukhusen.

Driftsutgifterna för grundskolor var år 1990 i genomsnitt 18 292 mk/elevår och för gymnasier 18 265 mk/elevår. De ökade studiesociala förmånerna för gymnasier har höjt gymnasiernas driftsutgifter per elev. Kostnaderna för yrkesutbildning varierar kraftigt mellan olika studielinjer. År 1990 var de genomsnittliga driftsutgifterna per elev 39 700 mk vid statliga läroanstalter och 39 100 mk vid kommunala och privata läroanstalter. Ökningen av utgifterna per elevdag vid de kommunala och privata yrkesläroanstalterna beror delvis på ändringen av betalningssättet av pensionsavgiften vid privata läroanstalter från ingången av år 1990. Vid högskolorna uppgick de genomsnittliga driftskostnaderna år 1990 till 26 800 mk per studerande och 268 900 mk per examen.

Av driftskostnaderna för offentlig välfärdsservice finansieras mindre än 10 % med avgifter som uppbärs av konsumenterna. Konsumentavgifternas andel av den offentliga välfärdsservicens driftsutgifter varierar stort beroende på serviceform. De avgifter som uppbärs av dem som konsumerar hälsovårdstjänster täcker år 1990 i genomsnitt 6 % av driftsutgifterna för servicen. För den sociala servicen är motsvarande andel i ge-

nomsnitt 10 %. Avsikten är att under år 1992 effektivisera avgiftspolitikerna beträffande social- och hälsovårdstjänster så att avgifterna täcker en större del än för närvarande av driftsutgifterna. Konsumentavgifternas andel av driftsutgifterna varierar dock kraftigt, och därför kan uppgifterna om genomsnittet leda till felaktiga slutsatser. Utbildningsservicen är helt avgiftsfri för förbrukarna. Vägavgifter uppbärs inte, men de särskilda skatter som uppbärs av dem som nyttjar vägtrafiken överstiger de totala kostnaderna för väghållningen.

Utgiftsutvecklingen för offentliga tjänster beror på utvecklingen av deras omfattning och produktivitet samt på produktionskostnaderna för dem. Under de kommande årtiondena kommer antalet åldringar att öka, och som en följd av det kommer efterfrågan på och behovet av offentlig service att öka kraftigt. Samtidigt ställs nya krav på kvaliteten på den offentliga servicen. Inom de arbetskraftsintensiva vård- och undervisningsbranscherna leder en förbättrad kvalitet på servicen vanligen till ökade produktionskostnader. Den teknik som nya undervisnings- och vårdmetoder kräver och höjningen av den relativa förtjänstnivån i syfte att garantera tillgången på personal ökar de totala kostnaderna för servicen även för de serviceformer vars konsumenter inte ökar till antalet.

Tillgången på yrkeskunnig personal kommer alltjämt att vara ett centralt problem vid utvecklandet av den offentliga servicen. För att trygga ett tillräckligt utbud av offentlig service och dämpa tillväxten av de offentliga serviceutgifterna bör allt mer uppmärksamhet riktas på effektivisering av den offentliga serviceproduktionen. Sättet att producera offentliga tjänster skall utvecklas genom en förbättring av det resultat som tjänsterna ger.

3.3.3. Minskning av personalen

Enligt den senaste personerkäten, dvs. den som gäller september 1990, är antalet statsanställda 213 464, av vilka 142 456 i tjänsteförhållande och 71 008 i arbetsavtalsförhållande. Jämfört med motsvarande siffror för året innan hade det skett en minskning på 0,9 % av hela personalen, 0,2 % beträffande dem i tjänsteförhållande och 3,2 % beträffande dem i arbetsavtalsförhållande.

Statsrådet bestämde genom ett principbeslut den 20.1.1989 att antalet statsanställda skall minskas med 2 800 tjänster och uppgifter under åren 1989—91 samt förutsatte genom ett beslut 29.11.1990 att en tiondedel av de tjänster och uppgifter som blir vakanta inte skall besättas under 1991. Principbesluten gällde inte statens affärsverk, vilket innebär att dryga 130 000, dvs. ca 60 %, av de statsanställdas tjänster och uppgifter berörs av besluten. Åtgärder som besluten förutsätter har vidtagits genom indragningar och tjänstearrangemang.

Då statsrådet 15.2.1991 fastställde ramarna för utgifts- och personalresurserna för åren 1992—94 var utgångspunkten den att de tjänster och uppgifter som med stöd av beslutet 29.11.1990 förblir vakanta dras in

senast i samband med 1992 års budget. Resurserna för år 1992 har räknats ut med beaktande av en minskning av personalen i överensstämmelse med detta. Dimensioneringen av anslagen och antalet anställda för 1992 års budgetproposition har i sin tur utarbetats i överensstämmelse med resursbeslutet. Därmed kommer antalet statsanställda inom ramen för beslutet att minska med 1 959 årsverken, dvs. 1,47 %, från år 1991 till år 1992.

I följande tablå presenteras uppgifterna över 1991—95 års utveckling av antalet anställda inom ramen för besluten enligt förvaltningsgren och i sammandrag. Uppgifterna för åren 1993—1995 följer finansministeriets resursförslag.

Tablå 10. De årsverken 1991—1995 som omfattas av resursbesluten ¹⁾ (Innefattar inte den minskning på 5 % som SRb 30.4.1991 förutsätter)

HT	1991	förändr. %	1992	förändr. %	1993	förändr. %	1994	förändr. %	1995
23.	212	+1,9	216	+0,5	217	—	217	—	217
24.	1 681	—2,8	1 634	—5,0	1 553	—0,4	1 547	—	1 547
25.	7 268	—0,3	7 247	—0,6	7 207	—0,8	7 153	—	7 153
26.	18 600	—0,7	18 477	+0,1	18 490	—0,1	18 479	—	18 479
27.	21 665	—1,8	21 270	—0,7	21 125	+0,3	21 180	—	21 180
28.	16 511	—0,7	16 399	—0,7	16 293	—0,8	16 157	—	16 157
29.	29 501	—1,3	29 127	—0,1	29 107	—0,1	29 087	—0,1	29 067
30.	7 196	—1,5	7 091	—1,2	7 009	—0,9	6 944	—0,6	6 902
31.	15 685	—3,1	15 205	—0,5	15 136	—0,4	15 076	—0,5	15 001
32.	5 842	—2,7	5 682	—0,0	5 680	—0,0	5 679	—	5 679
33.	2 943	—0,6	2 925	—1,5	2 880	—1,1	2 849	—	2 849
34.	3 762	—1,7	3 699	—	3 699	—	3 699	—	3 699
35.	2 368	—2,7	2 303	—0,9	2 282	—1,0	2 259	—0,9	2 238
Sml.	133 234	—1,5 (—1 959)	131 275	—0,5 (—597)	130 678	—0,3 (—352)	130 326	—0,1 (—158)	130 168

¹⁾ Innefattar inte den minskning på 5 % som statsrådets beslut 30.4.1991 förutsätter. Minskningen i antalet årsverken är åren 1991—95 sammanlagt 3 066 årsverken, dvs. 2,3 %.

Statsrådet fattade 30.4.1991 ett principbeslut enligt vilket antalet statsanställda, exklusive de anställda inom statens affärsverk, minskas med 5 % under valperioden. Frågan om hur denna minskning, som genomförs utöver minskningar enligt tidigare principbeslut, skall ske och tidpunkten för minskningen skall efter grundlig beredning avgöras genom ett statsrådsbeslut i februari 1992. Därvid beaktas förvaltningsgrenarnas grundläggande

uppgifter och de olika funktionernas samhällseliga rangordning, produktivitetsläget, organisationsändringar och andra faktorer som påverkar saken. Avsikten är att minskningen skall ske åren 1992—95, och den påverkar personalresurserna för åren 1993—96. Minskningen har inte beaktats i 1992 års budgetproposition.

Det totala antalet kommunalt anställda år 1990 var 475 000, av vilka ca 57 % arbetade

med uppgifter som omfattas av statsandel. Antalet privatanställda inom statsbidragssektorn var 25 000.

3.3.4. Statens personalutgifter och statsbidrag för avlöningar

År 1990 gällde på grundval av den ekonomisk- och inkomstpolitiska helhetsuppställning som undertecknades 15.1.1990 de statliga tjänste- och arbetskollektivavtal som uppgjorts för perioden 1.3.1990—29.2.1992. De ändrades år 1991 i överensstämmelse med avtalet 15.11.1990 om justering av helhetsuppställningen på följande sätt.

Lönerna höjdes från 1.5.1991 genom en allmän förhöjning, en mellanjustering av förtjänstutvecklingsgarantin, ett förskott och en jämställdhetspott. Dessutom genomfördes en regleringsmån. Den sammanlagda genomsnittliga verkningen av förhöjningen inom statsförvaltningen var 2,94 %.

En slutgranskning enligt klausulen om förtjänstutvecklingsgarantin skall genomföras i januari 1992. Enligt helhetsuppställningen kan avtalsparterna komma överens om en förhöjning av förtjänstutvecklingsgarantin, om de i samband med justeringsförhandlingarna i januari 1992 konstaterar att förtjänstutvecklingen utöver löntagarnas genomsnittliga avtalsförhöjningar väsentligen avviker från uppskattningen i samband med uppställningen.

Avtalet innehåller ett indexvillkor för båda avtalsåren. Indexvillkoret för det första avtalsåret blev inte aktuellt. Det andra avtalsårets uppföljningsperiod för indexgranskning är från december 1990 till december 1991. Om indexförändringen är större än 5,6 %, betalas skillnaden mellan indexstegringen och 5,6 % i form av en procentuell förhöjning i samband med nästa allmänna lönejustering.

Regeringens representanter och helhetsuppställningens avtalsparter sammanträder enligt uppställningen i oktober 1991 för att granska om avtalsmålen uppnåtts. Regeringen och avtalsparterna beslutar före 1.11.1991 om eventuella åtgärder som krävs.

Inom de statliga sektorer där man har iakttagit det kollektivavtal som kan anses allmänt för sektorn i fråga har kollektivav-

talen förnyats i överensstämmelse med praxis på den allmänna arbetsmarknaden.

Verkningen av de avtalsenliga förhöjningarna av lönerna inom statsadministrationen är i genomsnitt 4,2 % från 1990 till 1991.

I helhetsuppställningens justeringsavtal 15.11.1990 avtalades beträffande verkningen på arbetstiden av den förflyttning av två söckenhelger som sker 1992 att trettondagens förkortar arbetstiden medan Kristi himmelsfärdsdag inte gör det.

Med stöd av helhetsuppställningens granskningsavtal avtalades att anställningsvillkoren inom den kommunala sektorn och den privata statsbidragssektorn skall ändras från 1.5.1991. På grund av avtalsförhöjningarna uppskattas det statsbidrag som beviljas för kommunala löner öka med 5,4 % från 1990 till 1991 och den privata statsbidragssektorns löneutgifter med 5 %.

Statens pensionsutgifter uppskattas år 1991 reellt öka med ca 4,9 % på grund av ökningen av antalet pensioner och systemet med förtidspension.

Om de statsanställda och statsbidragspersonalen permitteras för 14 dagar år 1992, kommer statens budgeterade löneutgifter att minska med ca 950 milj. mk och det statsbidrag som anvisas för kommunernas löneutgifter med ca 1 050 milj. mk, dvs. bruttoinsparingen i statsbudgeten år 1992 blir i så fall sammanlagt ca 2 000 milj. mk. Å andra sidan kommer ett dylikt arrangemang att öka statens arbetslöshets- och socialskyddsutgifter med ca 600 milj. mk, vilket innebär att nettosparingen blir ca 1 400 milj. mk. Uppskattningsvis kommer den inflytna skatten till staten att minska med sammanlagt ca 1 050 milj. mk, av vilket merparten kommer att ske år 1992. Kommunernas finansieringsbalans kommer permitteringen att förbättra med ca 800 milj. mk.

3.3.5. Reform av statens personalpolitik och personaladministration

Statens personalpolitik och personaladministration reformeras under de närmaste åren för att personalresurserna skall kunna användas effektivare och mer flexibelt samt för att de bättre skall motsvara behoven att främja produktivitet, effektivitet och en god service-nivå samt de statsekonomiska finansierings-

möjligheterna. Reformerna stöder övergången till resultatstyrning. Statsrådet beslutade om huvudlinjerna för reformerna 7.3.1991.

Avsikten är att de statsanställda före år 1995 skall överföras till ett enda anställningsförhållande i stället för tjänste- och arbetsavtalsförhållanden samt systemen med tjänste- och arbetskollektivavtal. Anställningsförhållandet samt avtals- och förhandlingssystemet skall så långt det är möjligt motsvara det system och den lagstiftning som i allmänhet tillämpas på arbetsmarknaden. De förslag som finansministeriets projekt leder till blir klara före utgången av år 1992.

Statens lönesystem reformeras så att det grundar sig på hur pass krävande uppgifterna är, individuell arbetsprestation och yrkesskicklighet samt på vilket resultat verksamheten ger. Utvidgningen av systemet med resultatlön har kopplats till den stegvisa utvecklingen av resultatbudgetering och resultatstyrning. Syftet med utvecklingen av anställningsvillkoren är att uppnå en flexibilitet som motsvarar den inom de andra branscherna på arbetsmarknaden.

Personalutbildningen skall förbättras i syfte att utveckla uppgifterna, ändra verksamhetsformerna och öka verksamhetens produktivitet inom statsförvaltningen, och med hjälp av utbildningen skall anställningsförhållandenas kontinuitet stödjas. Utbildningen av ledningen och de sakkunniga skall reformeras. Ett utbildningsprogram som omfattar statens högsta tjänstemannaledning skall påbörjas 1991.

Urvals- och karriärsystemet beträffande ledningen och sakkunniga samt de allmänna kriterierna för fastställande av anställningsvillkoren skall ses över i syfte att garantera kontinuerlig tillgång på kompetent personal till lednings- och sakkunniguppgifter inom statsförvaltningen. Även rekryteringen och urvalet av den övriga personalen skall utvecklas. Antalet stadgade behörighetsvillkor skall minskas och ses över i överensstämmelse med statsrådets särskilda principbeslut.

I syfte att öka resultatgivande arbete, arbetstillfredsställelse och uppskattningen av arbetet skall verksamheten, personalledningen och samarbetet inom statens arbetsenheter förbättras. Jämställdheten mellan könen skall främjas, och den skall beaktas i samband med olika reformer.

Ämbetsverkens och inrättningarnas behö-

righet och ansvar i personalfrågor skall ökas på ett sätt som stöder resultatstyrning. Avsikten är att behörigheten att inrätta, dra in och ändra tjänster skall överföras på ämbetsverken och inrättningarna.

Reformerna gällande personalpolitik och personaladministration genomförs genom samarbete mellan ministerierna, ämbetsverken och inrättningarna samt personalorganisationerna under åren 1991—95.

3.4. Revidering av statsandelssystemet

Regeringen avlåter i början av höstsessionen 1991 till riksdagen en proposition om revidering av systemet med statsandelar åt kommuner i början av 1993 så att det bygger på kalkyler. Syftet med revideringen är att öka kommunernas självständiga beslutanderätt och främja ekonomiska och effektiva funktioner samt att trygga och bevara kommunernas skyldighet att anordna basservice inom social- och hälsovård, utbildning samt kultur i alla kommuner.

Beräkningsgrunder skall användas vid betalningen av statsandelar som anvisats för kompletteringen av skatteinkomsterna, för den allmänna statsandelen samt för ett särskilt ändamål inom undervisningsväsendet, kulturen och social- och hälsovården. Centrala grunder vid fastställandet av statsandelarna är invånarantalet i kommunen, åldersstrukturen, elevantalet, språkförhållandena och bosättningsstrukturen. En del av de statsandelar som anvisats för ett särskilt ändamål skall överföras till kompletteringen av skatteinkomsterna och till den allmänna statsandelen. Statsandelarna skall betalas till kommunerna utan särskild ansökan. Statsandelssystemen för anläggningskostnadsprojekt skall förenklas och förenhetligas.

Syftet med revideringen är inte att ändra kostnadsfördelningen mellan staten och kommunerna. De genomsnittliga markbeloppen för statsandelarna skall justeras varje år. Avsikten är att kostnadsfördelningen skall följas med jämna mellanrum med hjälp av utredningar och eventuella verkningar i samband med ändringarna skall avlägsnas. Syftet är att genom särskilda arrangemang under övergångsskedet utjämna ändringarna i statsandelarna för enskilda kommuner så, att kommunerna har tid att anpassa sin verk-

samhet till det nya statsandelssystemet. Betalningen av slutraterna av statsandelarna för de år som föregår revideringen skall delas upp på fem år inom de uppgiftsområden, inom vilka de statsandelar som återbärs blir väsentligt mindre än utgifterna för slutraterna.

I samband med revideringen av statsandelssystemet skall man genomföra en revidering av kommunernas styrnings- och uppföljningssystem samt upphäva de normer som hör till dessa system. De stadganden och administrativa normer som är ett villkor för statsandelar upphävs.

3.5. Utgifter som föranleds av fullmakter

I det följande framställs de utgifter som efter år 1992 beräknas uppkomma av nyttjandet av fullmakterna i denna budgetproposition samt tidigare statsbudgeter och som måste betalas ur fonder som står utanför budgeten eller för vilka motsvarande anslag skall upptas i budgeterna för ifrågavarande år.

Tablå 11. Av fullmakter förorsakat behov av anslag, milj. mk¹⁾

	1993 milj. mk	1994 milj. mk	1995 milj. mk	1996 milj. mk	1997- milj. mk
1. Utgifter föranledda av fullmakter år 1992 (= nya):					
1. Beställningsfullmakter.....	530	1 585	1 610	2 445	4 070
2. Husbyggnadsfullmakter....	435	295	85	20	
3. Övriga byggnadsfullmakter.	2 600	1 000	600		
4. Fullmakter i anslutning till kommunernas statsbidrag..	430	75	70	75	320
5. Fullmakter att bevilja understöd.....	680	260	65	30	20
6. Fullmakter att bevilja lån..	3 150	370	30		
7. Utvecklingsamarbetsfullmakter	450	500	2 100		
8. Räntestödslånefullmakter ..	220	235	235	205	635
9. Övriga fullmakter.....	600	355	280	235	5
Sammanlagt	9 095	4 675	5 075	3 010	5 050
2. Utgifter föranledda av tidigare beviljade (= gamla) fullmakter:					
1. Beställningsfullmakter.....	2 910	1 790	1 480	365	365
2. Husbyggnadsfullmakter....	775	400	215	90	
3. Övriga byggnadsfullmakter.	645	260			
4. Fullmakter i anslutning till kommunernas statsbidrag..	455	370	330	350	450
5. Fullmakter att bevilja understöd.....	365	75	75	10	20
6. Fullmakter att bevilja lån..	200				10
7. Utvecklingsamarbetsfullmakter	2 400	2 400	300	300	2 100
8. Räntestödslånefullmakter ..	1 045	1 035	920	780	1 810
9. Övriga fullmakter.....	435	125	65	45	40
Sammanlagt	9 230	6 455	3 385	1 940	4 795
Punkterna 1 och 2 sammanlagt.....	18 325	11 130	8 460	4 950	9 845

¹⁾ Fonders fullmakter har beaktats i kalkylerna

4. Huvudlinjerna i skatte- och avgiftspolitik

I budgetpropositionen för 1992 är spelrummet för skatte- och avgiftspolitik obetydligt p.g.a. den allt svårare regressionen. Med anledning av den betydande minskningen i skatteinkomsterna finns det år 1992 just inga möjligheter alls att genomföra sådana ändringar i skattegrunderna som minskar det belopp som inflyter i skatter ytterligare jämfört med vad som förutspåts. De fortsatta åtgärder inom skatterefformen som nämns i regeringsprogrammet är sålunda uppskjutna till senare år. Trots detta föreslås att samfundsskattesatsen sänks, eftersom detta för sin del stöder en förbättring av företagets konkurrensförutsättningar. Det föreslås inga nya strukturella ändringar i omsättningsskattesystemet och inte heller några ändringar som inverkar på skattenivån.

Bruttoskattegraden uppskattas sjunka med ungefär en procentenhet. Totalskattegraden uppskattas sjunka med närmare två procentenheter. De ändringar i skattegrunderna som ingår i förslaget till inkomststat höjer konsumentprisindexet med endast 0,3 %.

De försäkrades skyldighet att betala folkpensionsavgift föreslås bli utvidgad att gälla alla inkomsttagare. Förhöjd sjukförsäkringsavgift för försäkrade uppbärs även år 1992. Arbetspensionsavgiften för den privata sektorn sjunker med 2 1/2 procentenhet och pensionsavgiften för kommunerna uppskattas stiga med 0,6 procentenheter. Å andra sidan föreslås att socialskyddsavgiften för kommunerna sänks med 1,25 procentenheter.

För att trygga att det belopp som inflyter i skatteinkomster är tillräckligt föreslås att de centrala inkomstskattegrunderna för 1992 bibehålls så gott som oförändrade jämfört med år 1991. Sålunda föreslås inga inflationsjusteringar i skattetabellerna och inte heller i de centrala avdragen. En ändring som ökar intäkterna från inkomstskatten är minskningen av den del av räntorna som är avdragsgill från 80 % till 75 %. Å andra sidan föreslås att maximibeloppet för makars ränteavdrag höjs i någon mån. De ändringar som föreslås i ränteavdraget uppskattas öka intäkterna från inkomstskatten med ca 250 milj. mk.

Det föreslås att sjukdomskostnadsavdraget inom inkomstbeskattningen slopas. Som en kompensation för detta utsträcks tandvården,

som delvis ersätts av sjukförsäkringen, att beröra hela den vuxna befolkningen. Åtgärden ökar intäkterna från inkomstskatten med 400 milj. mk år 1992.

Det föreslås att samfundsskattesatsen inom näringsbeskattningen sänks från 23 % till 19 %. Den ändring som föranleds av detta föreslås bli gjord även i systemet för gottgörelse för bolagsskatten. Ändringen i skattesatsen uppskattas minska intäkterna från inkomstskatten med ca 400 milj. mk. Samtidigt är avsikten att bredda skattebasen genom att slopa systemet med investeringsreserveringar sålunda, att nya reserveringar inte längre tillåts år 1992. För förbättrande av företagets finansieringsställning föreslås emellertid att användningsobjekten för redan gjorda reserveringar ökas och möjligheterna att lyfta depositionerna underlättas.

Allt som allt torde inkomstbeskattningen stramas åt under 1992. Skatteintäkterna uppskattas bli 35,1 mrd. mk.

Omsättningsskatteprocenten föreslås bli 22, vilket är samma procent som för 1991. Det föreslås även att försäkringspremieskatten justeras till samma nivå. Det belopp som inflyter i omsättningsskatt år 1992 uppskattas vara 47,0 mrd. mk.

Intäkterna från utjämningsskatten minskar i väsentlig utsträckning med anledning av de ändringar i utjämningsskattegrunderna som trädde i kraft 1.7.1991.

Minutpriserna på tobaksprodukter och alkoholdrycker har år 1992 uppskattats vara i genomsnitt 4 % högre än år 1991.

Av miljöpolitiska skäl föreslås att bränslleaccisen på blyfri motorbensin höjs med 10 penni och accisen på blyhaltig motorbensin med 25 penni per liter. Till övriga delar föreslås att bränslebeskattningen bibehållas oförändrad. Intäkterna från bränsleaccisen har uppskattats öka med 370 milj. mk år 1992 med anledning av den föreslagna förhöjningen.

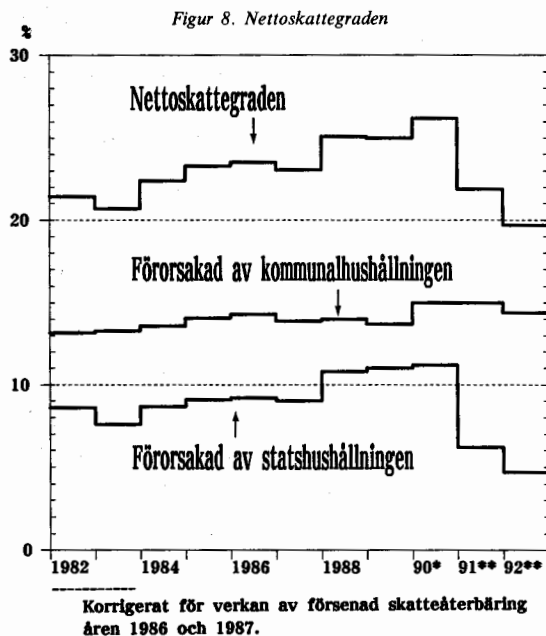
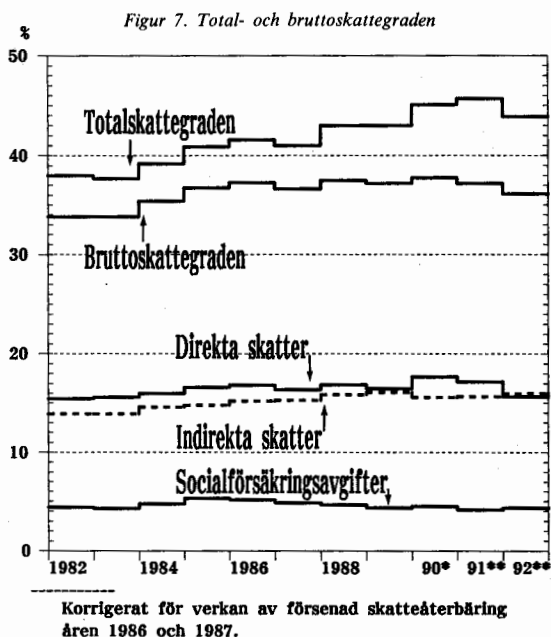
Accisen på gödselmedel föreslås bli ändrad så, att accisen grundar sig på gödselmedlets halt av näringsämnen. Samtidigt slopas den särskilda accisen på fosforgödselmedel. Beloppet på den skatt som uppbärs per gödselmedlets fosforkilogram föreslås bli 1,70 mk och beloppet som uppbärs per kvävekilogram 2,90 mk.

I stämpelskatten för expeditioner föreslås en inflationsjustering som motsvarar den

stegring i pris- och kostnadsnivån som skett. Skatteintäkten har av denna orsak uppskattats öka med 65 milj. mk år 1992.

Såsom en ny skatt föreslås passagerarskatt, vilken har uppskattats inbringa 800 milj. mk i tilläggsinkomster för staten år 1992.

Med stöd av vad som anförts och med hänvisning till detaljmotiveringen för inkomstmomenten beräknas budgethushållningens totalinkomster uppgå till följande belopp:



Tablå 12. Inkomsterna avdelningsvis åren 1990—92, milj.mk

Avdelning	år 1990	år 1991	år 1992	Förändring 1992/91	
	bokslut milj.mk	statsbudget milj.mk	budgetprop. milj.mk	milj.mk	%
11. Skatter och inkomster av skat- tenatur.....	120 674	133 946	119 048	— 14 899	— 11
12. Inkomster av blandad natur.	10 585	15 531	17 791	+ 2 260	+ 15
13. Ränteinkomster och bokfö- ring av vinster	3 752	3 397	4 074	+ 678	+ 20
14. Statens affärsdrivande äm- betsverk och inrättningar ¹⁾ .	315	212	241	+ 29	+ 14
15. Lån.....	3 413	5 437	29 022	+ 23 585	+ 434
Sammanlagt	138 739	158 522	170 175	+ 11 653	+ 7

¹⁾ Driftsinkomsterna av ämbetsverk och inrättningar som bedriver affärsverksamhet utom kolumn i avdelning 14 ingår inte i beloppen.

5. Statens affärsverksamhet och fonder

5.1. Affärsverksamhet

Statens affärsverksamhet bedrivs förutom av aktiebolag med statsmajoritet av de ämbetsverk och inrättningar som bedriver statlig affärsverksamhet och som budgeteras under avdelning 14 i statsbudgeten samt affärsverk i enlighet med lagen om statens affärsverk. Åbo Installationsverkstad som tidigare fungerade såsom ett affärsverk och följaktligen hörde till budgethushållningen ombildades

1.11.1991 till ett aktiebolag.

Den gemensamma omsättningen för de ämbetsverk och inrättningar som bedriver affärsverksamhet samt för affärsverken har uppskattats vara 20 mrd. mk år 1992, vilket skulle innebära en minskning på ca 2 % jämfört med år 1991.

I driftsinkomster för de ämbetsverk och inrättningar som bedriver affärsverksamhet beräknas inflyta 1,5 mrd. mk. Till driftsutgifterna föreslås 1,3 mrd. mk. Till investeringsutgifterna föreslås 84 milj. mk.

Tablå 13. Statens affärsverk. Verksamheten år 1992

	Omsättning milj. mk (tillväxt % fr. föreg. år)	Driftsbidrag av omsätt- ningen (%)	Överskottsmål av omsätt- ningen milj. mk (%)		Investe- rings- utgifter av omsätt- ningen (%)	Investe- rings- utgifter milj.mk	Finansie- ringsbidrag (+)/behov av tilläggs- finansiering (-) milj. mk	Perso- nal- antal
<i>I lagen om statens affärs- verk avsedda affärsverk:</i>								
Statens tryckericentral ...	243 (8)	13	6	3	22	54	—	588
Statens datorcentral	630 (4)	8	12	2	10	63	—	1 032
Statens måltidscentral ...	475 (5)	11	1	1	3	21	—	1 840
Kartcentralen	52 (3)	11	0	0	15	8	—	135
Statsjärnvägarna ¹⁾	3 223 (0)	11	0	0	17	560	—	14 205
Post- och televerket	10 039 (3)	22	210	2	21	2 110	—	42 500
Luffartsverket	713 (7)	26	0	0	54	385	—	1 658
Sammanlagt	15 375				21	3 201	—	61 958
<i>Ämbetsverk och inrättning- ar som bedriver affärsverk- samhet:</i>								
Statens beklädnadsfabrik ..	59 (7)	6	1	1	4	2	4	250
Statens margarinfabrik ..	25 (0)	3	0	1	1	0	1	19
Forststyrelsen	1 234 (14)	24	153	12	4	61	192	3 474
Lantbrukets forsknings- centrals affärsverksamhet ..	29(-15)	1	-1	-3	3	1	2	35
Statens upphandlingscen- tral	3 040	1	12	0	1	20	30	321
Sammanlagt	4 387				2	84	229	4 099
Alla sammanlagt	19 762				17	3 285		66 057

¹⁾ Omfattar transportverksamheten.

5.2. Fonder

Fondernas andel i statshushållningen har ökat betydligt med inrättandet av fonden för utvecklande av bostadsförhållandena och statens pensionsfond. Ekonomisk-politiskt är det sålunda ändamålsenligast att värdera

statshushållningen som en helhet som består av budgethushållningen och fonderna. I och med att fondhushållningen har utvidgats är det skäl att fästa allt större uppmärksamhet vid utvecklingen av inkomsterna och utgifterna för fonderna även i samband med behandlingen av statsbudgeten.

Tablå 14. Statens icke budgeterade fonder, milj. mk

	1988	1989	1990	1991 ¹⁾	1992 ¹⁾
Skatteinkomster ²⁾	273	277	270	300	265
Inkomster av blandad natur.....	488	928	887	375	352
Pensionsavgifter	1 541	6 400	6 390
Ränteinkomster	223	359	1 716	2 650	3 192
Lån som återbetalas.....	403	1 755	3 592	3 800	3 691
Överföringar från budgeten.....	552	556	6 101	2 895	2 632
Inkomster utan upplåning	1 937	3 876	14 108	16 420	16 522
Konsumtionsutgifter.....	201	235	131	155	159
Överföringsutgifter	302	914	960	870	935
Realinvesteringar	205	272	38	20	70
Finansinvesteringar	1 929	2 344	7 684	10 260	12 161
Ränteutgifter	75	89	26	250	600
Ändringar i lager.....	335	349	175	160	140
Överföringar till budgeten	—	513	119	4 845	5 992
Utgifter sammanlagt.....	3 048	4 717	9 132	16 560	20 057
Inkomstöverskott.....	415	— 252	9 068	6 320	4 935
Nettofinansieringsbehov (-)	— 1 111	— 841	4 976	— 140	— 3 535

¹⁾ Kalkyl

²⁾ Säkerhetsupplagringsavgift

6. Balansering av statshushållningen och statsskulden

Balanseringen av statshushållningen har försvagats synnerligen snabbt och försvagas fortfarande år 1992. Detta beror framför allt på den avstannade tillväxten av skatteinkomster samt på de starkt tilltagande utgifterna för staten år 1991 som en följd av den exceptionellt djupa recessionen inom ekonomin.

Nettoupplåningen för budgethushållningen

föreslås vara drygt 28,1 mrd. mk. Summan av amorteringar inom budgethushållningen beräknas vara 11,0 mrd. mk.

Under 1991 beräknas statens nettoupplåning utgöra 27,9 mrd. mk och skuldens andel av bruttonationalprodukten beräknas i år öka med drygt 5 procentenheter, dvs. till 16 1/2 % av bruttonationalprodukten. Det tillägg i nettoupplåningen som ingår i propositionen ökar skuldens andel av bruttonationalprodukten till 22 %.

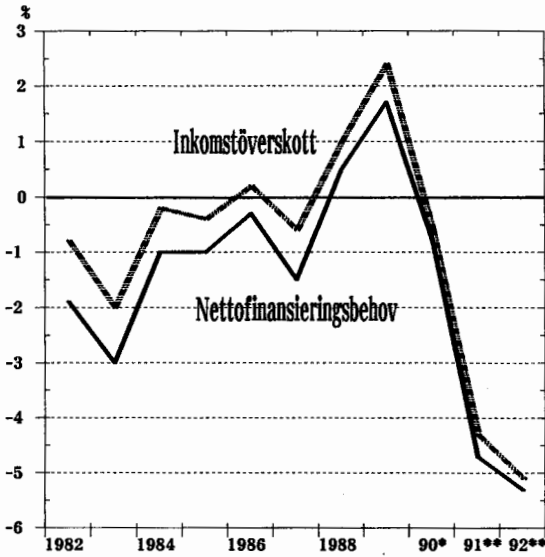
Tablå 15. Balansering av budgethållningen och statshållningen åren 1990—1992¹⁾

	1990	1991 ²⁾	1992 budgetprop.
	Milj. mk		
Budgethållning			
Inkomster utan finansoperationer.....	135 055	139 730	141 154
Utgifter utan finansoperationer.....	138 386	162 495	168 433
Inkomstöverskott (+).....	— 3 331	—22 765	—27 279
Finansinvesteringar, netto.....	— 967	— 1 755	— 843
Nettofinansieringsbehov (—).....	— 4 298	—24 520	—28 123
Fondhållning			
Inkomster utan finansoperationer.....	10 516	12 620	12 831
Utgifter utan finansoperationer.....	1 448	6 300	7 896
Inkomstöverskott (+).....	+ 9 068	+ 6 320	+ 4 935
Finansinvesteringar, netto.....	— 4 092	— 6 460	— 8 470
Nettofinansieringsbehov (—).....	+ 4 976	— 140	— 3 535
Statshållningen ¹⁾			
Inkomster utan finansoperationer.....	139 351	139 190	139 719
Utgifter utan finansoperationer.....	133 614	155 635	162 064
Inkomstöverskott (+).....	+ 5 737	—16 445	—22 345
Finansinvesteringar, netto.....	— 5 059	— 8 215	— 9 313
Nettofinansieringsbehov (—).....	+ 678	—24 660	—31 658
Statens nettoupplåning (+), nettoamortering (—)....	+ 4 202	+ 27 930	+ 32 625
Kassarest.....	+ 4 880	+ 3 270	+ 967

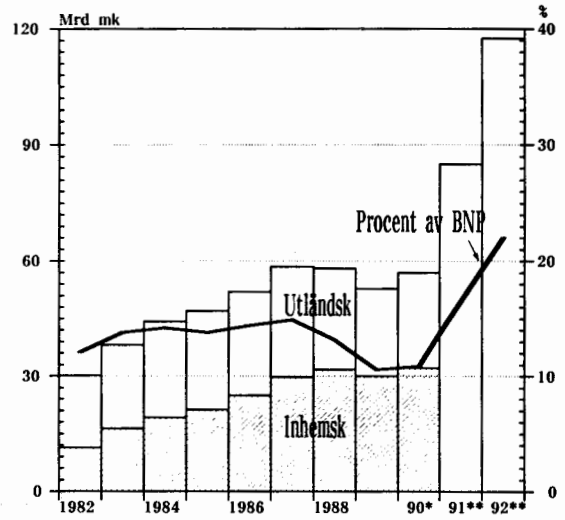
¹⁾ Budgethållningens inkomster eller utgifter och fondernas inkomster eller utgifter kan inte som sådana räknas samman på grund av inbördes överföringar

²⁾ Prognos

Figur 9. Nettofinansieringsbehov (—) och inkomstöverskott för statens budgethushållning, i förhållande till BNP



Figur 10. Statsskulden



Balansen mellan de i denna budgetproposition föreslagna utgifterna och inkomsterna framgår av följande uppställning:

	mk
Utgifternas totalbelopp	170 173 284 000
Inkomster utan nettoupplåning .	142 050 497 000
Skillnad	28 122 787 000
Föreslagen nettoupplåning	28 125 000 000
Överskott	2 213 000

Med stöd av vad som anförts ovan och med hänvisning till detaljmotiveringen till denna proposition föreslås,

att Riksdagen måtte besluta godkänna bifogade förslag till statsbudget för år 1992.

Helsingfors den 13 september 1991

Republikens President
MAUNO KOIVISTO

Finansminister *Iiro Viinanen*

Statsbudgeten för 1992

INKOMSTER

Avdelning 11

mk

11. SKATTER OCH INKOMSTER AV SKATTENATUR. 119 047 700 000

01. Skatter på grund av inkomst och förmögenhet	38 190 000 000
01. Skatt på inkomst och förmögenhet	35 050 000 000
02. Källskatt på ränteinkomster.....	1 800 000 000
03. Skatt på arv och gåva.....	1 030 000 000
04. Lotteriskatt.....	310 000 000
04. Skatter och avgifter på grund av omsättning	49 200 000 000
01. Omsättningsskatt	47 000 000 000
02. Skatt på vissa försäkringspremier	1 870 000 000
03. Apoteksavgifter	330 000 000
06. På grund av import uppburna skatter och avgifter	1 650 000 000
01. Importtull	1 270 000 000
02. Importavgifter	80 000 000
09. Utjämningskatt	300 000 000
08. Acciser	19 358 000 000
01. Tobaksaccis	3 285 000 000
02. Sötsaksaccis	160 000 000

Avdelningarna 11 och 12

03.	Ölaccis	2 590 000 000
04.	Skatt på alkoholdrycker	4 500 000 000
05.	Läskedrycksaccis	140 000 000
06.	Accis på livsmedelsprodukter	250 000 000
07.	Bränsleaccis	6 940 000 000
08.	Accis på ätbara fetter	280 000 000
09.	Sockeraccis	260 000 000
11.	Accis på gödselmedel	650 000 000
14.	Fett- och proteinaccis på foder	303 000 000
10.	Övriga skatter	8 505 000 000
01.	Stämpelskatt	3 700 000 000
02.	Kreditskatt	420 000 000
03.	Skatt på bilar och motorcyklar	2 700 000 000
04.	Motorfordonsskatt	885 000 000
05.	Passagerarskatt	800 000 000
19.	Övriga inkomster av skattenatur	2 144 700 000
01.	Oy Alko Ab:s överskott	1 360 000 000
02.	Lästavgifter	3 200 000
04.	Marknadsföringsavgifter för vissa lantbruksprodukter	671 000 000
05.	Marknadsföringsavgifter för specialväxter	85 000 000
08.	Oljeavfallsavgift	25 000 000
09.	Övriga skatteinkomster	500 000

Avdelning 12

12.	INKOMSTER AV BLANDAD NATUR	17 790 760 000
24.	Utrikesministeriets förvaltningsområde	92 950 000
99.	Inkomster inom utrikesministeriets förvaltningsområde	92 950 000
25.	Justitieministeriets förvaltningsområde	388 500 000
01.	Domstolarnas inkomster	200 000 000
47.	Utsökningsavgifter	52 000 000
50.	Fångvårdsväsendets inkomster	132 300 000
99.	Övriga inkomster inom justitieministeriets förvaltningsområde ..	4 200 000
26.	Inrikesministeriets förvaltningsområde	205 900 000
05.	Inkomster av länsstyrelsernas prestationer	6 500 000
06.	Inkomster av befolkningsregistercentralens och registerbyråernas service	40 000 000
62.	Inkomster av polisens avgiftsbelagda service	15 000 000
64.	Inkomster av utmätnings- och delgivningsväsendets avgifter	105 000 000
80.	Inkomster av räddningsförvaltningens utbildning	2 200 000

90. Gränsbevakningsväsendets inkomster	17 200 000
99. Övriga inkomster inom inrikesministeriets förvaltningsområde..	20 000 000
27. Försvarsministeriets förvaltningsområde.....	187 400 000
14. Inkomster av avgiftsbelagd service	17 300 000
20. Inkomster vid föryttring och uthyrning av försvarsmaktens lösegendom samt för royaltyavgifter	8 000 000
21. Inkomster av skogshushållningen.....	18 000 000
27. Hyresinkomster	60 600 000
99. Övriga inkomster inom försvarsministeriets förvaltningsområde.	83 500 000
28. Finansministeriets förvaltningsområde.....	7 599 615 000
03. Statens ekonomiska forskningscentrals inkomster	180 000
07. Överföring ur statens pensionsfond	5 800 000 000
23. Inkomster av statens företagshälsovård.....	56 150 000
24. Av försäkringsbolag, som bedriver olycksfallsförsäkring, erlagd premieandel	9 300 000
28. Kommunernas andelar av beskattningskostnaderna	620 000 000
29. Folkpensionsanstaltens andel av beskattningskostnaderna.....	169 000 000
30. Evangelisk-lutherska församlingarnas andelar av beskattningskostnaderna	95 000 000
39. Inkomster av personalmåltider.....	5 000 000
49. Tullverkets inkomster	37 000 000
50. Myntverkets i Finland inkomster.....	120 050 000
52. Statistikcentralens inkomster	32 000 000
54. Bankinspektionens inkomster	22 035 000
60. Byggnadsförvaltningens inkomster av blandad natur	130 000 000
61. Inkomster av byggnadsförvaltningens avgiftsbelagda service....	42 100 000
70. Statens utvecklingscentrals inkomster	13 800 000
99. Övriga inkomster inom finansministeriets förvaltningsområde ..	448 000 000
29. Undervisningsministeriets förvaltningsområde	3 435 305 000
06. Statens audivisuella centrals inkomster	2 400 000
10. Högskolornas inkomster.....	729 700 000
39. Statens studiestödscentrals inkomster	65 710 000
42. Vissa statliga läroanstalters inkomster	7 500 000
43. Studentexamensnämndens inkomster	14 700 000
50. Vissa inkomster av lärarutbildningen	1 000 000
51. Barnträdgårdsläroanstaltens inkomster	11 000 000
55. Inkomster av skolor för handikappade barn.....	19 300 000
60. Statens och vissa andra yrkesläroanstalters inkomster.....	996 500 000
61. Inkomster av skollägenheter och skogar.....	80 000 000
83. Inkomster av arkivväsendet	1 175 000
84. Museiverkets inkomster.....	5 600 000
85. Inkomster av Sveaborg	6 500 000
91. Statens andel av tippningens och penninglotteriets vinstmedel..	1 415 000 000
92. Statens konstmuseums inkomster.....	3 000 000
95. Finlands filmarkivs inkomster	1 500 000

96. Inkomster av filmgranskning	720 000
99. Övriga inkomster inom undervisningsministeriets förvaltningsområde	74 000 000
30. Jord- och skogsbruksministeriets förvaltningsområde	584 139 000
08. Lantbruksförvaltningens inkomster	39 000 000
14. Inkomster av statens lantbruksteknologiska forskningsanstalt ..	2 350 000
30. Statens andel av inkomsten av vadhållning vid travtävlingar ...	51 000 000
32. Växtförädlingsavgifter	12 400 000
35. Avgifter för jakt på hjorddjur	22 000 000
36. Pilkfiskeavgifter	7 200 000
37. Fiskevårdsavgifter	21 000 000
38. Vilt- och fiskeriforskningsinstitutets inkomster	6 000 000
39. Jaktvårdsavgifter	31 790 000
40. Vattenrättsliga fiskeskyddsavgifter	2 500 000
41. Avgifter för tillstånd att fiska i Tana älv	1 200 000
60. Lantmäteriförvaltningens inkomster	166 569 000
65. Geodetiska institutets inkomster	140 000
70. Lantbrukets forskningscentralens inkomster	37 990 000
76. Skogsforskningsinstitutets inkomster	18 650 000
80. Inkomster av avgifter av köttkontroll	29 350 000
84. Statens veterinärmedicinska anstalts inkomster	22 500 000
99. Övriga inkomster inom jord- och skogsbruksministeriets förvaltningsområde	112 500 000
31. Trafikministeriets förvaltningsområde	1 087 830 000
22. Kommunernas andel i underhållet av bygdevägar	58 000 000
23. Kommunernas andel i byggandet av bygdevägar	37 000 000
24. Vägverkets inkomster av blandad natur	17 000 000
25. Andelar av sådana kostnader för vägarbeten vilka uppbärs hos utomstående	75 000 000
26. Inkomster av vägverkets avgiftsbelagda service	33 000 000
30. Sjöfartsväsendets inkomster	373 300 000
31. Havsforskningsinstitutets inkomster	3 000 000
40. Bilregistercentralens inkomster	355 600 000
50. Meteorologiska institutets inkomster	62 000 000
52. Teleförvaltningscentralens inkomster	72 930 000
90. Banavgift	1 000 000
32. Handels- och industriministeriets förvaltningsområde	889 746 000
02. Inkomster av avgiftsbelagd service vid distriktsbyråer för företagstjänst	10 300 000
32. Inkomster av patent- och registerstyrelsens avgiftsbelagda service ..	77 300 000
33. Konsumentforskningscentralens inkomster	1 000 000
34. Licensverkets inkomster	8 652 000
38. Inkomster av Centralen för mätteknik	400 000
39. Tekniska kontrollcentralens inkomster	58 500 000
40. Geologiska forskningscentralens inkomster	24 000 000

42. Statens tekniska forskningscentralers inkomster	570 000 000
80. Överföring från statens kärnavfallshanteringsfond.....	92 000 000
99. Övriga inkomster inom handels- och industriministeriets förvaltningsområde.....	47 594 000
33. Social- och hälsovårdsministeriets förvaltningsområde	1 795 625 000
01. Social- och hälsovårdsministeriets inkomster	5 700 000
02. Social- och hälsostyrelsens inkomster	2 150 000
08. Folkhälsoinstitutets inkomster	68 000 000
09. Läkemedelslaboratoriets inkomster	3 800 000
10. Strålsäkerhetscentralens inkomster.....	42 475 000
12. Statens skolhems inkomster	64 400 000
13. Inkomster av statens verksamhetsenheter för missbrukarvård ..	21 600 000
14. Inkomster av statens sinnessjukhus	116 700 000
67. Inkomster av försäljningstillstånd för läkemedelspreparat och produkter av läkemedelstyp	21 100 000
92. Avkastning av penningautomatföreningens verksamhet	1 095 100 000
98. Återbäringar av statsunderstöd	350 000 000
99. Övriga inkomster inom social- och hälsovårdsministeriets förvaltningsområde	4 600 000
34. Arbetsministeriets förvaltningsområde	247 050 000
03. Arbetarskyddsförvaltningens inkomster	4 950 000
70. Återbäringar av betalningar enligt lönegaranti.....	219 000 000
99. Övriga inkomster inom arbetsministeriets förvaltningsområde ..	23 100 000
35. Miljöministeriets förvaltningsområde	25 600 000
25. Vatten- och miljöförvaltningens inkomster	5 700 000
40. Bostadsväsendets inkomster	1 800 000
60. Ersättningar för åtgärder för skydd mot miljöskador.....	17 000 000
99. Övriga inkomster inom miljöministeriets förvaltningsområde ...	1 100 000
39. Övriga inkomster av blandad natur	1 251 100 000
01. Böter.....	290 000 000
02. Dröjsmålsräntor, restavgifter och skattetillägg för försummad betalning av skatt inom utsatt tid, vilka skall inlevereras till staten.	350 000 000
03. Anmärkningsmedel	100 000
04. Indragning av utgiftsrester och reserverade anslag	300 000 000
05. Inkomst vid föryttring av statsjord och inkomstbringande rättigheter	40 000 000
07. Statsunderstödda institutioners självriskandel av pensionerna...	34 000 000
08. Parkeringsbot	2 000 000
09. Dag- och moderskapspenningar samt socialskyddsavgifter som skall erläggas till staten.....	220 000 000
10. Övriga inkomster av blandad natur.....	15 000 000

Avdelning 13

13. RÄNTEINKOMSTER OCH BOKFÖRING AV VINSTER	4 074 452 000
01. Ränteinkomster	3 182 552 000
04. Räntor på statens lån till affärsverken	85 752 000
05. Räntor på övriga lån	396 800 000
07. Räntor på depositioner	2 450 000 000
08. Räntor på obligationer	250 000 000
03. Dividendinkomster	645 000 000
01. Dividendinkomster av statsbolag	640 000 000
02. Övriga dividendinkomster	5 000 000
05. Intäktsföring av statens affärsverks vinst	246 900 000
01. Intäktsföring av statens affärsverks vinst.....	246 900 000

Avdelning 14

14. STATENS AFFÄRSDRIVANDE ÄMBETSVERK OCH INRÄTTNINGAR	240 990 000
20. Statens beklädnadsfabrik	
01. Statens beklädnadsfabriks driftsinkomster.....	60 500 000
Driftsutgifter (27.90.21).....	<u>55 570 000</u>
Driftshushållningens finansieringstäckning	4 930 000
30. Statens upphandlingscentral	
01. Upphandlingscentralens driftsinkomster	115 900 000
Driftsutgifter (32.90.21).....	<u>83 200 000</u>
Driftshushållningens finansieringstäckning	32 700 000
40. Statens margarinfabrik	
01. Statens margarinfabriks driftsinkomster	30 350 000
Driftsutgifter (30.90.22).....	<u>28 920 000</u>
Driftshushållningens finansieringstäckning	1 430 000

45. Forststyrelsen

01. Forststyrelsens driftsinkomster	1 234 000 000	
Driftsutgifter (30.95.21)	1 041 580 000	
		Driftshushållningens finansieringstäckning
		192 420 000

47. Lantbrukets forskningscentralers affärsverksamhet

01. Jockis fröcentralers inkomster	12 950 000	
02. Centralens för utsädespotatis inkomster	16 578 000	
Driftsinkomster sammanlagt	29 528 000	
Driftsutgifter (30.98.22-24)	27 218 000	
		Driftshushållningens finansieringstäckning
		2 310 000

60. Inkomster vid föryttring av statens egendom i statens affärsdrivande ämbetsverks och inrättningsars besittning

		7 200 000
01. Statens affärsdrivande ämbetsverks och inrättningsars försäljningsinkomster av blandad natur	1 700 000	
02. Inkomster vid föryttring av markområden och byggnader i forststyrelsens besittning	5 500 000	

Avdelning 14:

Finansieringstäckningar och inkomst av försäljning av egendom (inkomst inom kolumn)	240 990 000
Driftsinkomster (inkomst utom kolumn)	1 470 278 000

Avdelning 15

15. LÅN	29 021 595 000
01. Lån som återbetalas till staten	896 595 000
02. Återbetalningar på statens lån till affärsverk	108 595 000
04. Avkortningar på övriga lån	788 000 000
02. Statens upplåning	28 125 000 000
01. Nettoupplåningen	28 125 000 000

Inkomsternas totalbelopp:

170 175 497 000

UTGIFTER

Huvudtitel 21	mk
21. REPUBLIKENS PRESIDENT	38 214 000
01. Republikens President (010).....	1 175 000
01. Presidentens arvode och representationsanslag.....	1 050 000
21. Presidentens dispositionsmedel.....	125 000
02. Republikens Presidents kansli (010).....	37 039 000
01. Avlöningar (förslagsanslag).....	14 360 000
29. Övriga konsumtionsutgifter (förslagsanslag).....	6 105 000
70. Anskaffning av inventarier (reservationsanslag).....	16 574 000
Huvudtitel 22	
22. RIKSDAGEN.....	255 715 000
01. Riksdagsmännen (010)	78 493 000
01. Avlöningar (förslagsanslag).....	44 943 000
02. Riksdagsmännens dagspenningar (förslagsanslag).....	19 550 000
20. Resor (förslagsanslag).....	14 000 000
02. Riksdagens kansli (010)	113 199 000
01. Avlöningar (förslagsanslag).....	60 239 000
10. Byggnaders drift (förslagsanslag)	5 600 000
13. Reparationer (reservationsanslag).....	3 000 000
29. Övriga konsumtionsutgifter (förslagsanslag).....	35 760 000
70. Anskaffning av inventarier (reservationsanslag).....	8 600 000
09. Statsrevisorerna (010).....	6 628 000
01. Avlöningar (förslagsanslag).....	4 778 000
29. Övriga konsumtionsutgifter (förslagsanslag).....	1 850 000

Huvudtitlarna 22 och 23

9

14. Riksdagens justitieombudsman (010)	10 290 000
01. Avlöningar (förslagsanslag).....	9 270 000
29. Övriga konsumtionsutgifter (förslagsanslag).....	920 000
70. Anskaffning av inventarier (reservationsanslag).....	100 000
25. Finlands delegation i Nordiska rådet (030)	12 682 000
01. Avlöningar (förslagsanslag).....	2 982 000
29. Övriga konsumtionsutgifter (förslagsanslag).....	9 700 000
30. Riksdagsbiblioteket (280)	18 592 000
01. Avlöningar (förslagsanslag).....	13 442 000
21. Anskaffning och inbindning av litteratur (reservationsanslag) ..	2 300 000
29. Övriga konsumtionsutgifter (förslagsanslag).....	1 750 000
70. Anskaffning av inventarier (reservationsanslag).....	1 100 000
99. Riksdagens övriga utgifter (010)	15 831 000
21. Dispositionsmedel till riksdagsgrupperna för gruppkanslierna .	14 781 000
22. Till förfogande för Finlands grupp av Interparlamentariska unionen	1 050 000

Huvudtitel 23

23. STATSRÅDET	258 050 000
01. Statsrådet (010)	24 500 000
01. Avlöningar (förslagsanslag).....	15 900 000
20. Resor (förslagsanslag).....	1 600 000
21. Ministeriernas dispositionsmedel.....	7 000 000
02. Statsrådets kansli (050)	46 904 000
01. Avlöningar (förslagsanslag).....	26 054 000
29. Övriga konsumtionsutgifter	17 450 000
70. Anskaffning av inventarier (reservationsanslag).....	3 400 000
03. Justitiekanslersämbetet (010)	11 480 000
01. Avlöningar (förslagsanslag).....	9 920 000
29. Övriga konsumtionsutgifter	1 560 000
25. Statsrådets representations- och ämbetslokaler (050)	87 270 000
26. Representationslokaliteterna i anslutning till Fiskartorpet (förslagsanslag).....	1 700 000
29. Övriga konsumtionsutgifter (reservationsanslag 2 år)	2 070 000
74. Statsrådets skyddsrum (reservationsanslag).....	36 000 000

76. Byggnadsarbeten på Republikens Presidents tjänstebostad (reservationsanslag).....	47 500 000
27. Understödjande av politisk verksamhet (010)	71 915 000
50. Understödjande av partiverksamhet.....	71 915 000
99. Statsrådets övriga utgifter (050).....	15 981 000
24. Ordnar (förslagsanslag)	2 000 000
25. J.V. Snellmans samlade verk (reservationsanslag)	1 700 000
26. Finlands förvaltningshistoria (reservationsanslag).....	1 900 000
28. Firandet av 75-årsminnet av Finlands självständighetsförklaring (reservationsanslag).....	10 381 000

Huvudtitel 24

24. UTRIKESMINISTERIETS FÖRVALTNINGSOMRÅDE.....	3 781 813 000
01. Utrikesförvaltningen (030).....	809 628 000
01. Avlöningar (förslagsanslag).....	469 643 000
22. Internationell informationsverksamhet (reservationsanslag).....	21 250 000
28. Avgiftsbelagd service (förslagsanslag)	2 430 000
29. Övriga konsumtionsutgifter (förslagsanslag).....	236 920 000
70. Anskaffning av inventarier (reservationsanslag).....	11 385 000
74. Husbyggen (reservationsanslag)	36 000 000
87. Anskaffning av fastigheter och lokaler (reservationsanslag).....	32 000 000
30. Internationellt utvecklingssamarbete (040).....	2 418 700 000
22. Informationsverksamhet (reservationsanslag).....	4 400 000
50. Understöd för informationsverksamhet som gäller medborgarorganisationernas utvecklingssamarbete (reservationsanslag 2 år).....	4 500 000
66. Utvecklingssamarbete (reservationsanslag).....	2 409 800 000
40. Industriellt utvecklingssamarbete (040)	50 400 000
50. Statsbidrag till Fonden för Industriellt Utvecklingssamarbete Ab (förslagsanslag)	31 000 000
66. Ekonomiskt, industriellt och teknologiskt samarbete med utvecklingsländerna (reservationsanslag).....	4 400 000
88. Höjande av aktiekapitalet för Fonden för Industriellt Utvecklingssamarbete Ab (reservationsanslag)	15 000 000
50. Samarbete med öst- och centraleuropeiska länder (040)	46 500 000
61. Deltagande i samarbete med närliggande områden (reservationsanslag)	2 000 000

67. Finlands andel i aktiekapitalet för Europeiska återuppbyggnads- och utvecklingsbanken (förslagsanslag)	37 000 000
68. Stöd för varutransporter (reservationsanslag)	500 000
69. Multilaterala och bilaterala finansieringsarrangemang (reservationsanslag).....	7 000 000
99. Övriga utgifter inom utrikesministeriets förvaltningsområde (030) ..	456 585 000
02. Avlöningar (förslagsanslag).....	7 590 000
21. Tillfällig representation vid internationella konferenser (förslagsanslag)	29 740 000
22. Utgifter för underhåll av de finska övervakningsstyrkorna (förslagsanslag)	171 430 000
24. Deltagande i internationella konferenser (reservationsanslag 2 år).....	25 520 000
25. Arrangerandet av internationella möten (förslagsanslag)	54 450 000
26. Forsknings- och utvecklingsverksamhet (reservationsanslag 2 år).....	5 740 000
27. Utgifter i Finland för internationellt samarbete (förslagsanslag).....	6 050 000
50. Vissa statsunderstöd.....	5 175 000
51. Understöd till nödställda finska medborgare (förslagsanslag)...	290 000
66. Vissa medlemsavgifter och finansieringsandelar (förslagsanslag).....	150 500 000
93. Kursfluktuationer (förslagsanslag).....	100 000

Huvudtitel 25

25. JUSTITIEMINISTERIETS FÖRVALTNINGSOMRÅDE.....	2 191 143 000
01. Justitieministeriet (070).....	103 617 000
01. Avlöningar (förslagsanslag).....	81 517 000
28. Avgiftsbelagd service (förslagsanslag)	1 900 000
29. Övriga konsumtionsutgifter (reservationsanslag 2 år)	20 200 000
10. De högsta domstolarna (090)	62 774 000
01. Avlöningar (förslagsanslag).....	59 474 000
29. Övriga konsumtionsutgifter (reservationsanslag 2 år)	3 300 000
20. Hovrätterna (090)	132 160 000
01. Avlöningar (förslagsanslag).....	101 308 000
21. Omkostnader för Östra Finlands hovrätt (reservationsanslag 2 år)	23 052 000
29. Övriga konsumtionsutgifter (reservationsanslag 2 år)	7 800 000
25. Länsrätterna (090)	91 896 000
01. Avlöningar (förslagsanslag).....	82 396 000
29. Övriga konsumtionsutgifter (reservationsanslag 2 år)	9 500 000

30. Underrätterna (090)	420 032 000
01. Avlöningar (förslagsanslag).....	359 432 000
29. Övriga konsumtionsutgifter (reservationsanslag 2 år)	60 600 000
40. Specialdomstolarna (090)	76 272 000
01. Avlöningar (förslagsanslag).....	68 572 000
29. Övriga konsumtionsutgifter (reservationsanslag 2 år)	7 700 000
45. Särskilda rättsvårdsutgifter (090)	117 500 000
22. Särskilda rättegångsutgifter (förslagsanslag).....	21 500 000
50. Fri rättegång (förslagsanslag)	96 000 000
46. Åklagarämbetena (090)	32 751 000
01. Avlöningar (förslagsanslag).....	29 551 000
29. Övriga konsumtionsutgifter (reservationsanslag 2 år)	3 200 000
47. Exekutionsverken (090)	154 942 000
01. Avlöningar (förslagsanslag).....	116 619 000
21. Omkostnader för Åbo stadsfogdeämbete (reservationsanslag 2 år)	10 723 000
29. Övriga konsumtionsutgifter (reservationsanslag 2 år)	27 600 000
50. Fångvårdsväsendet (100)	880 188 000
21. Omkostnader (reservationsanslag 2 år)	689 607 000
50. Statsunderstöd för Kriminalvårdsföreningen för uppgifter som grundar sig på lagstiftning (förslagsanslag).....	29 447 000
51. Statsunderstöd för annat kriminalvårdsarbete.....	17 900 000
52. Statsunderstöd för Kriminalvårdsföreningen för anläggnings- och grundreparationsutgifter för verksamhetsutrymmen (reservations- anslag)	2 484 000
74. Nybyggnader och grundreparationer (reservationsanslag).....	59 050 000
75. Nybyggnader och grundreparationer vilka utförs såsom arbete i öppen anstalt (reservationsanslag)	52 700 000
76. Sysselsättande av frigivna fångar (reservationsanslag).....	4 600 000
77. Arbeten för arbetskolonier (reservationsanslag).....	23 500 000
79. Jord- och vattenbyggen (reservationsanslag)	900 000
60. Vissa verk (070)	16 611 000
01. Avlöningar (förslagsanslag).....	11 011 000
29. Övriga konsumtionsutgifter (reservationsanslag 2 år)	5 600 000
70. Val (010)	31 200 000
21. Valutgifter (förslagsanslag)	31 200 000
99. Övriga utgifter inom justitieministeriets förvaltningsområde (070) ..	71 200 000
25. Utvecklande av förvaltningen och personalen.....	4 200 000
26. Internationellt samarbete (förslagsanslag).....	6 400 000

27. Automatisk databehandling (reservationsanslag 2 år).....	32 800 000
29. Övriga konsumtionsutgifter (förslagsanslag).....	7 100 000
50. Vissa understöd.....	700 000
70. Anskaffning av inventarier (reservationsanslag).....	20 000 000

Huvudtitel 26

26. INRIKESMINISTERIETS FÖRVALTNINGSOMRÅDE.....	5 698 410 000
01. Inrikesministeriet (050)	81 408 000
21. Omkostnader (reservationsanslag 2 år)	81 408 000
05. Länsstyrelserna (050)	435 314 000
01. Avlöningar (förslagsanslag).....	226 660 000
10. Fastigheters drift (förslagsanslag).....	22 219 000
21. Omkostnader för vissa länsstyrelser (reservationsanslag 2 år)...	148 700 000
29. Övriga konsumtionsutgifter (reservationsanslag 2 år)	32 800 000
70. Anskaffning av inventarier (reservationsanslag 2 år).....	4 935 000
06. Befolkningsregistercentralen (050).....	51 508 000
01. Avlöningar (förslagsanslag).....	15 608 000
28. Avgiftsbelagd service (förslagsanslag)	15 600 000
29. Övriga konsumtionsutgifter (reservationsanslag 2 år)	20 300 000
07. Registerbyråerna (050).....	100 929 000
01. Avlöningar (förslagsanslag).....	64 329 000
21. Omkostnader för vissa registerbyråer (reservationsanslag 2 år).....	15 500 000
28. Avgiftsbelagd service (förslagsanslag)	2 000 000
29. Övriga konsumtionsutgifter (reservationsanslag 2 år)	19 100 000
75. Polisväsendet (080).....	2 661 930 000
21. Omkostnader (reservationsanslag 2 år)	2 565 800 000
23. Särskilda utgifter för polisen (förslagsanslag)	64 830 000
74. Vissa byggnadsarbeten (reservationsanslag).....	31 300 000
80. Räddningsförvaltningen (110)	113 370 000
21. Omkostnader för utbildningen (reservationsanslag 2 år).....	56 389 000
22. Särskilda utgifter (förslagsanslag).....	4 014 000
23. Övriga utgifter inom räddningsförvaltningen (reservationsanslag 2 år)	8 800 000
31. Statsandelar (reservationsanslag 2 år).....	24 867 000
74. Husbyggen (reservationsanslag).....	11 000 000
87. Jordområden, byggnader och fastigheter	8 300 000

90. Gränsbevakningsväsendet (120)	946 200 000
21. Omkostnader (reservationsanslag 2 år)	872 000 000
70. Anskaffning av luft- och bevakningsfarkoster (reservationsanslag).....	45 500 000
74. Byggnadsprojekt (reservationsanslag).....	28 700 000
97. Understöd åt kommuner och den regionala utvecklingen (960)	1 299 931 000
31. Allmänna statsandelar till kommunerna (förslagsanslag)	749 000 000
32. Understöd åt kommunerna för kommunsammanslagning (förslagsanslag).....	1 000
33. Komplettering av kommunernas skatteinkomster (förslagsanslag).....	470 000 000
34. Understöd till kommunerna enligt prövning	40 000 000
43. Regionalt utvecklingsbidrag (reservationsanslag).....	40 000 000
51. Statsunderstöd till vissa organisationer	930 000
99. Övriga utgifter inom inrikesministeriets förvaltningsområde (050) ..	7 820 000
25. Forsknings- och utvecklingsverksamhet (reservationsanslag 2 år).	3 000 000
26. Särskilda utgifter inom förvaltningsområdet (förslagsanslag)....	4 820 000

Huvudtitel 27

27. FÖRSVARSMINISTERIETS FÖRVALTNINGSOMRÅDE	9 124 685 000
01. Försvarsministeriet (150)	53 690 000
01. Avlöningar (förslagsanslag).....	40 568 000
21. Forskningsverksamhet (reservationsanslag)	4 570 000
29. Övriga konsumtionsutgifter	7 882 000
70. Anskaffning av inventarier (reservationsanslag).....	670 000
12. Försvarsmaktens avlönings- och övriga utgifter (160)	3 290 055 000
01. Avlöningar (förslagsanslag).....	2 969 845 000
28. Avgiftsbelagd service (förslagsanslag)	8 270 000
29. Övriga konsumtionsutgifter (reservationsanslag 2 år)	311 940 000
14. Underhåll av värnpliktiga (160)	631 040 000
02. Dagpenningar och reservistlöner (förslagsanslag).....	212 400 000
20. Resor (förslagsanslag).....	60 000 000
21. Proviantering (förslagsanslag)	204 440 000
22. Beklädnad, tvätt och hygien (reservationsanslag).....	122 500 000
23. Hälsovård (förslagsanslag).....	31 700 000

25. Utgifter för förnyande och användning av försvarsmaterial (160)...	4 201 610 000
16. Anskaffning av försvarsmaterial (reservationsanslag).....	2 795 450 000
17. Förnyande av utmönstrad utrustning (förslagsanslag)	8 000 000
24. Användning och underhåll av utrustning (reservationsanslag) ..	1 398 160 000
27. Utgifter för fastigheter (160)	735 200 000
10. Fastigheters drift (förslagsanslag).....	351 840 000
13. Reparation och underhåll av byggnader, militärområden och -anläggningar (reservationsanslag)	92 880 000
74. Nybyggnader och grundförbättringar (reservationsanslag).....	144 980 000
75. Grundförbättringar (reservationsanslag)	69 250 000
77. Byggnadsarbeten på militära områden och anläggningar (reser- vationsanslag).....	63 250 000
87. Inköp och expropriation av fastigheter (reservationsanslag 2 år).	13 000 000
30. Internationell fredsbevarande verksamhet (030).....	51 780 000
21. Beredskaps- och militärobservatörsutgifter i den fredsbevarande verksamheten (reservationsanslag)	13 880 000
22. De finska övervakningsstyrkornas förvaltnings- och utrustnings- utgifter (reservationsanslag)	37 900 000
90. Statens beklädnadsfabrik (150)	
21. Statens beklädnadsfabriks driftsutgifter (för- slagsanslag)	55 570 000
Driftsutgifter (21):	55 570 000
70. Anskaffning av inventarier (reservationsanslag).....	2 200 000
Investeringsutgifter (70):	2 200 000
99. Övriga utgifter inom försvarsministeriets förvaltningsområde (150).	159 110 000
02. Arbetshandikappades avlöning (förslagsanslag)	80 100 000
21. Skogshushållnings verksamhet (förslagsanslag).....	17 500 000
40. Olycksfallsersättningar på grund av olyckan vid Lappo patron- fabrik (förslagsanslag).....	310 000
50. Understödjande av försvarsorganisationers verksamhet.....	2 000 000
51. Ersättning för produktion av flygfälts- och flygsäkerhetstjänster för den militära luftfarten (reservationsanslag)	59 000 000
93. Kursfluktueringar (förslagsanslag)	200 000

Huvudtitel 28

28.	FINANSMINISTERIETS FÖRVALTNINGSOMRÅDE	16 484 571 000
01.	Finansministeriet (020).....	97 799 000
21.	Omkostnader (reservationsanslag 2 år)	97 799 000
03.	Statens ekonomiska forskningscentral (050)	19 147 000
01.	Avlöningar (förslagsanslag).....	12 224 000
22.	Forskningsverksamhet (reservationsanslag 2 år)	1 700 000
29.	Övriga konsumtionsutgifter	5 223 000
05.	Statskontoret (020).....	466 068 000
21.	Omkostnader (reservationsanslag 2 år)	237 038 000
25.	Statens personalarrangemang och omplaceringar (reservationsanslag 2 år)	15 350 000
50.	Ersättningar som betalas av staten (förslagsanslag)	213 530 000
95.	Tryggande av statens fordringar (förslagsanslag)	150 000
07.	Pensioner (950)	10 713 800 000
05.	Ordinarie pensioner, familjepensioner, begravningshjälp samt rehabiliteringsutgifter (förslagsanslag)	10 181 600 000
06.	Extra pensioner (förslagsanslag)	132 200 000
07.	Övriga pensionsutgifter (förslagsanslag).....	140 000 000
61.	Ränta till statens pensionsfond (förslagsanslag)	260 000 000
10.	Statens revisionsverk (020).....	23 385 000
01.	Avlöningar (förslagsanslag).....	20 459 000
29.	Övriga konsumtionsutgifter (förslagsanslag).....	2 926 000
18.	Skatteförvaltningen (020).....	1 558 255 000
01.	Avlöningar (förslagsanslag).....	1 039 992 000
21.	Räntor och dataöverföringsprovisioner (förslagsanslag).....	200 000 000
22.	Skatteklassificering (reservationsanslag).....	30 274 000
29.	Övriga konsumtionsutgifter (reservationsanslag 2 år)	287 989 000
37.	Vissa prisskillnadsersättningar (670)	390 000 000
40.	Prisskillnadsersättningar för råvaror till förädlade livsmedelsindustriprodukter (förslagsanslag).....	390 000 000
39.	Vissa överföringar till landskapet Åland (960)	625 770 000
30.	Skattefinansiell utjämning (förslagsanslag).....	623 000 000
32.	Ersättning för bortfall av kommunalskatt.....	2 070 000
40.	Utjämning av varutransportkostnader mellan fastlandet och Åland (reservationsanslag).....	700 000

40. Tullverket (020)	492 260 000
21. Omkostnader (reservationsanslag 2 år)	483 943 000
66. Utvecklingshjälp som styrs via en internationell tullorganisation (reservationsanslag).....	217 000
74. Tullhusbyggen (reservationsanslag).....	8 100 000
50. Myntverket i Finland (020)	148 642 000
21. Omkostnader (reservationsanslag 2 år)	19 942 000
22. Råämnen (förslagsanslag)	86 000 000
95. Inlösen av gammalt växelmynt från Finlands Bank (förslagsan- slag).....	42 700 000
52. Statistikcentralen (050)	181 129 000
21. Omkostnader (reservationsanslag 2 år)	153 209 000
28. Avgiftsbelagd service (förslagsanslag).....	27 920 000
54. Bankinspektionen (820)	22 035 000
01. Avlöningar (förslagsanslag).....	13 960 000
29. Övriga konsumtionsutgifter (reservationsanslag 2 år)	7 245 000
70. Anskaffning av inventarier (reservationsanslag 2 år).....	830 000
60. Byggnadsförvaltningen (050)	525 535 000
01. Avlöningar (förslagsanslag).....	489 760 000
29. Övriga konsumtionsutgifter	32 175 000
70. Anskaffning av inventarier	3 600 000
64. Statens fastighetsutgifter (050)	989 400 000
10. Fastigheters drift (förslagsanslag).....	330 000 000
11. Oförutsedda hyresutgifter för statens ämbetsverk och inrättningar (förslagsanslag)	4 000 000
13. Reparationer (reservationsanslag).....	280 000 000
28. Avgiftsbelagd service (förslagsanslag)	4 000 000
70. Anskaffning av inventarier (reservationsanslag).....	19 000 000
76. Byggnad av ämbetshus samt planering av statens husbyggen och experimentellt byggande (reservationsanslag).....	252 400 000
87. Anskaffning av fastigheter och bostadsaktier (reservationsan- slag).....	100 000 000
70. Statens utvecklingscentral (050)	40 148 000
21. Omkostnader (reservationsanslag 2 år)	32 248 000
74. Husbyggen (reservationsanslag).....	7 900 000
80. Förnyande av förvaltningen och vissa stödåtgärder i personaladmi- nistrationen (990)	43 473 000
02. Vissa andra löner och arvoden (förslagsanslag)	6 583 000
20. Utvecklings- och utbildningsverksamhet (reservationsanslag)....	11 620 000
21. Särskilda utgifter för ämbetsverkens utvecklingsverksamhet (för- slagsanslag).....	2 000 000

23. Främjande av arbetarskyddet (reservationsanslag).....	6 920 000
24. Anordnande av personalmåltider (reservationsanslag).....	8 300 000
60. Statens andel av utgifterna på grund av utbildnings- och avgångsbidragfonden (förslagsanslag)	8 050 000
81. Vissa utgifter som icke fördelas enligt förvaltningsområden (990) ..	12 000 000
74. Utgifter föranlädda av justeringar av kostnadskalkyler för husbyggnadsprojekt (förslagsanslag).....	4 000 000
95. På lag eller författning grundade utgifter för vilka särskilt anslag icke ingår i utgiftsstaten (förslagsanslag)	2 000 000
96. Oförutsedda utgifter.....	1 000 000
97. Avskrivningar (förslagsanslag)	4 000 000
98. Vissa förvaltningsutgifter för ämbetsverken (förslagsanslag).....	1 000 000
82. Postbanken Ab (840).....	5 000 000
43. Kreditförlustersättning till Postbanken Ab (förslagsanslag)	5 000 000
83. Internationella finansinstitut (040).....	16 500 000
66. Finlands betalningsandel i höjningen av Internationella Återuppbyggnadsbankens aktiekapital (förslagsanslag)	11 000 000
68. Finlands andel i höjningen av Internationella finansieringsbolagets aktiekapital (förslagsanslag)	5 500 000
84. Nordiska finansinstitut (040).....	7 680 000
68. Finlands betalningsandel av det nordiska miljöfinansieringsbolagets kapital (förslagsanslag)	6 600 000
69. Finlands betalningsandel i Västnordenfonden (förslagsanslag) ..	1 080 000
85. Infriande av förbindelser (040).....	40 000 000
66. Infriande av förbindelser som avgivits till internationella finansinstitut (förslagsanslag)	40 000 000
86. Jubileumsfonden för Finlands självständighet (830)	30 000 000
60. Finansiering av den verksamhet som jubileumsfonden för Finlands självständighet bedriver	30 000 000
99. Övriga utgifter inom finansministeriets förvaltningsområde (020) ...	36 545 000
21. Statens pensionsnämnds omkostnader (reservationsanslag 2 år).	1 325 000
40. Ersättande av den omsättningsskatt som ingår i bränslepriset för den utländska lastbilstrafiken (förslagsanslag)	11 000 000
50. Ersättningar åt Krigsinvalidernas Brödraförbund	220 000
58. Stödande av vissa kulturevenemang	2 000 000
61. På grund av befrielse från skatt återbetalda skatter (förslagsanslag).....	22 000 000

Huvudtitel 29

29. UNDERVISNINGSMINISTERIETS FÖRVALTNINGS- OMRÅDE	29 440 070 000
01. Undervisningsministeriet (210)	79 956 000
01. Avlöningar (förslagsanslag).....	58 818 000
21. Forsknings- och utvecklingsverksamhet (reservationsanslag 2 år).....	9 145 000
29. Övriga konsumtionsutgifter (reservationsanslag 2 år)	11 993 000
02. Lutherska kyrkan (310)	14 675 000
01. Avlöningar (förslagsanslag).....	11 620 000
29. Övriga konsumtionsutgifter	1 765 000
50. Bidrag till Finska Sjömansmissionssällskapet	590 000
51. Förberedelser för bibeljubileumsåret 1992	700 000
05. Ortodoxa kyrkan (310)	8 701 000
01. Avlöningar (förslagsanslag).....	6 119 000
29. Övriga konsumtionsutgifter	732 000
50. Vissa understöd.....	350 000
51. Understöd för inventarieanskaffningar och för reparationsarbeten (reservationsanslag).....	200 000
74. Husbyggen (reservationsanslag).....	1 300 000
06. Statens audivuella central (210)	9 510 000
01. Avlöningar (förslagsanslag).....	3 321 000
28. Avgiftsbelagd service (förslagsanslag)	2 094 000
29. Övriga konsumtionsutgifter	4 095 000
10. Högskolorna (240)	5 060 084 000
01. Avlöningar (förslagsanslag).....	2 723 620 000
20. Övriga undervisnings- och forskningsutgifter, inventarieanskaffningar samt fastigheters drift (reservationsanslag).....	1 109 800 000
21. Vissa högskolors omkostnader (reservationsanslag 2 år).....	262 689 000
28. Avgiftsbelagd service (förslagsanslag)	627 805 000
71. Förnyande av ur bruk tagna inventarier (förslagsanslag).....	3 200 000
74. Husbyggen (reservationsanslag).....	223 700 000
87. Anskaffning av fastigheter (reservationsanslag)	109 270 000
11. Statens övningsskolor (220)	275 452 000
01. Avlöningar (förslagsanslag).....	223 692 000
21. Elevvård (förslagsanslag)	16 380 000
29. Övriga konsumtionsutgifter (reservationsanslag 2 år)	16 580 000
74. Husbyggen (reservationsanslag).....	18 800 000
12. Bildkonstakademin (240)	9 991 000
01. Avlöningar (förslagsanslag).....	4 191 000

29. Övriga konsumtionsutgifter	5 800 000
37. Övriga högskoleutgifter (240).....	128 615 000
01. Avlöningar (förslagsanslag).....	50 020 000
21. Forsknings- och utvecklingsverksamhet.....	20 950 000
24. Utvecklande av internationell verksamhet.....	6 420 000
25. De vetenskapliga bibliotekens ADB-verksamhet.....	4 225 000
26. Vissa utgifter för lärarutbildning	33 540 000
27. Högskolornas gemensamma ADB-verksamhet (reservationsanslag 2 år).....	13 460 000
39. Studiestöd (260)	2 375 154 000
21. Statens utbildningscentralers omkostnader (reservationsanslag 2 år).....	14 054 000
52. Statsgaranti och räntestöd för studielån (förslagsanslag).....	580 000 000
55. Studiepenning (förslagsanslag)	1 496 100 000
56. Studiepenning för vuxenstudier (förslagsanslag)	285 000 000
40. Utbildningsstyrelsen (210)	137 890 000
21. Omkostnader (reservationsanslag 2 år)	137 890 000
42. Vissa statliga läroanstalter (220).....	40 973 000
01. Avlöningar (förslagsanslag).....	27 904 000
21. Elevvård (förslagsanslag)	2 535 000
29. Övriga konsumtionsutgifter (reservationsanslag 2 år)	4 534 000
74. Husbyggen (reservationsanslag).....	6 000 000
43. Gymnasier (220)	1 370 962 000
21. Studentexamensnämndens utgifter (förslagsanslag)	14 455 000
24. Vissa gemensamma utgifter	707 000
30. Statsandel för gymnasiernas driftskostnader (förslagsanslag)....	1 354 000 000
32. Räntestöd för byggande av gymnasier (reservationsanslag)	150 000
52. Vissa understöd.....	1 650 000
46. Grundskolor (220)	8 711 187 000
30. Statsandel för grundskolornas driftsutgifter (förslagsanslag)	8 387 000 000
34. Statsunderstöd för grundskolornas och gymnasiernas anläggningskostnader (förslagsanslag).....	290 000 000
35. Tilläggsunderstöd för utgifter för allmänbildande utbildning och yrkesutbildning.....	2 000 000
51. Statsunderstöd till Steiner-skolorna (förslagsanslag).....	22 487 000
52. Understöd till skolor med främmande språk	5 700 000
55. Understöd till i utlandet verkamma skolor (förslagsanslag)....	4 000 000
50. Vissa utgifter för lärarutbildningen (230)	22 879 000
01. Avlöningar (förslagsanslag).....	7 094 000
27. Fortbildning av skolpersonal (reservationsanslag)	11 094 000
28. Avgiftsbelagd serviceverksamhet (förslagsanslag)	986 000

29. Övriga konsumtionsutgifter (reservationsanslag 2 år)	3 705 000
51. Barnträdgårdsläarinstitut (230)	50 321 000
01. Avlöningar (förslagsanslag).....	31 352 000
10. Fastigheters drift (förslagsanslag).....	7 560 000
21. Elevvård (förslagsanslag)	5 119 000
29. Övriga konsumtionsutgifter (reservationsanslag 2 år)	4 290 000
74. Husbyggen (reservationsanslag).....	2 000 000
52. Läroanstalter som ger yrkesutbildning i musik (230).....	63 543 000
50. Statsandel till läroanstalter som ger yrkesutbildning i musik (förslagsanslag)	63 543 000
55. Skolor för handikappade barn (220).....	115 580 000
01. Avlöningar (förslagsanslag).....	83 349 000
21. Elevvård (förslagsanslag)	13 553 000
29. Övriga konsumtionsutgifter (reservationsanslag 2 år)	8 678 000
74. Husbyggen (reservationsanslag).....	10 000 000
56. Biblioteksverksamhet (280).....	712 000 000
30. Statsandel och -understöd för bibliotekens driftskostnader (för- slagsanslag).....	679 000 000
31. Statsandel för anläggningskostnaderna för bibliotek (förslagsan- slag).....	33 000 000
58. Biblioteket för synskadade (280)	17 024 000
01. Avlöningar (förslagsanslag).....	8 639 000
29. Övriga konsumtionsutgifter	8 385 000
60. Statliga yrkesläroanstalter (230)	3 242 294 000
01. Avlöningar (förslagsanslag).....	1 633 969 000
21. Elevvård (förslagsanslag)	207 675 000
23. Temporär yrkesutbildning	447 661 000
24. Praktik.....	11 000 000
25. Utvecklande av yrkesutbildning (reservationsanslag 2 år)	7 932 000
26. Lärarutbildning	25 448 000
27. Vidareutbildning av läroanstalternas personal	23 886 000
28. Avgiftsbelagd service (förslagsanslag)	197 903 000
29. Övriga konsumtionsutgifter (förslagsanslag).....	292 500 000
70. Anskaffning av inventarier (reservationsanslag).....	135 000 000
71. Förnyande av ur bruk tagna inventarier (förslagsanslag).....	3 200 000
74. Husbyggen (reservationsanslag).....	253 020 000
87. Anskaffning av fastigheter (reservationsanslag)	3 100 000
61. Skollägenheter och skogar (230)	105 667 000
01. Avlöningar (förslagsanslag).....	51 692 000
21. Skogsvård (förslagsanslag).....	790 000

Huvudtitel 29

22. Virkesanskaffning och -försäljning (förslagsanslag).....	2 200 000
28. Gårdsbruksutgifter (förslagsanslag).....	38 025 000
29. Övriga konsumtionsutgifter	1 610 000
70. Anskaffning av inventarier (reservationsanslag).....	4 000 000
74. Husbyggen (reservationsanslag).....	5 650 000
77. Grundförbättringsarbeten (reservationsanslag).....	1 200 000
87. Anskaffning av mark (reservationsanslag).....	500 000
65. Kommunala yrkesläroanstalter (230).....	2 431 800 000
30. Statsandel för driftskostnader (förslagsanslag).....	2 147 000 000
32. Räntestöd för byggande av kommunala läroanstalter (förslagsanslag).....	4 600 000
35. Vissa understöd.....	3 570 000
37. Statsandel och -understöd för anläggningskostnader (reservationsanslag).....	276 630 000
67. Privata yrkesläroanstalter (230).....	384 237 000
50. Statsunderstöd för driftskostnader (förslagsanslag).....	241 000 000
51. Statsunderstöd för specialyrkesläroanstalters driftskostnader (förslagsanslag).....	127 077 000
52. Extra understöd	1 490 000
53. Räntestöd för byggande av privata läroanstalter (förslagsanslag).....	320 000
57. Statsunderstöd för anläggningskostnader (reservationsanslag)...	14 350 000
68. Allmänbildande vuxenutbildning (250).....	828 960 000
30. Statsandel och -understöd för medborgar- och arbetarinstitutens driftskostnader (förslagsanslag).....	402 200 000
50. Statsbidrag för folkhögskolornas driftskostnader (förslagsanslag).....	327 160 000
52. Vissa byggnadsunderstöd (reservationsanslag).....	7 000 000
54. Understöd för organisationers fria bildningsarbete.....	15 000 000
55. Statsunderstöd för studiecenralers driftskostnader (förslagsanslag).....	71 800 000
56. Understöd till sommaruniversiteten	5 100 000
57. Räntestöd för byggande av folkhögskolor samt medborgar- och arbetarinstitut (reservationsanslag).....	700 000
69. Yrkesinriktad vuxenutbildning (250).....	576 446 000
25. Utvecklande av vuxenutbildningen (reservationsanslag 2 år)....	17 605 000
26. Fackliga kompetensexamina (förslagsanslag).....	5 850 000
30. Räntestöd för anskaffning av lokaler för yrkesutbildningscenter för vuxna (förslagsanslag).....	890 000
31. Statsunderstöd för anläggningskostnader för yrkesutbildningscenter för vuxna (reservationsanslag).....	10 000 000
32. Statsunderstöd och -ersättning till yrkesutbildningscenter för vuxna (förslagsanslag).....	278 000 000
33. Yrkesinriktad fortbildning.....	83 500 000
50. Statsunderstöd för specialyrkesläroanstalters driftskostnader (förslagsanslag).....	120 600 000

51. Extra understöd	8 000 000
53. Understöd till rådgivningsorganisationer i huslig ekonomi	17 595 000
54. Understöd till rådgivningsorganisationer för hemslöjd	20 306 000
57. Statsunderstöd för specialyrkesläroanstalternas anläggningskostnader (reservationsanslag)	9 200 000
59. Statsbidrag för brevstudier	4 900 000
74. Utbildningsavtals- och läroavtalsutbildning (230)	230 567 000
27. Kursverksamhet (förslagsanslag)	64 700 000
30. Statsandel till avlöningsutgifter för läroavtalsutbildning (förslagsanslag)	5 867 000
40. Ersättning åt arbetsgivare (förslagsanslag)	160 000 000
80. Depåbiblioteket (280)	4 647 000
01. Avlöningar (förslagsanslag)	3 153 000
29. Övriga konsumtionsutgifter (reservationsanslag 2 år)	1 494 000
81. Freds- och konfliktforskningsinstitutet (270)	3 021 000
01. Avlöningar (förslagsanslag)	1 851 000
29. Övriga konsumtionsutgifter (reservationsanslag 2 år)	1 170 000
82. Forskningscentralen för de inhemska språken (270)	14 026 000
01. Avlöningar (förslagsanslag)	7 889 000
28. Avgiftsbelagd service (förslagsanslag)	1 554 000
29. Övriga konsumtionsutgifter (reservationsanslag 2 år)	4 583 000
83. Arkivväsendet (280)	37 374 000
01. Avlöningar (förslagsanslag)	26 690 000
10. Fastigheters drift (förslagsanslag)	4 220 000
28. Avgiftsbelagd service (förslagsanslag)	532 000
29. Övriga konsumtionsutgifter (reservationsanslag 2 år)	3 432 000
74. Husbyggen (reservationsanslag)	2 500 000
84. Museiverket (280)	97 730 000
01. Avlöningar (förslagsanslag)	41 728 000
28. Avgiftsbelagd service (förslagsanslag)	1 366 000
29. Övriga konsumtionsutgifter (reservationsanslag 2 år)	13 360 000
30. Statsandelar för museer (förslagsanslag)	31 276 000
50. Understöd för restaurering av byggnader (reservationsanslag) ..	4 900 000
75. Grundförbättringar och husbyggen (reservationsanslag)	5 000 000
95. Utgifter för skydd av kulturmiljö (förslagsanslag)	100 000
85. Förvaltningsnämnden för Sveaborg (280)	27 702 000
21. Omkostnader (reservationsanslag 2 år)	19 452 000
40. Understöd till Suomenlinnan Liikenne Oy (förslagsanslag)	850 000
75. Grundförbättringar (reservationsanslag)	7 400 000

88. Finlands Akademi och stödandet av vetenskapen (270)	536 107 000
01. Avlöningar (förslagsanslag).....	112 737 000
29. Övriga konsumtionsutgifter (reservationsanslag 2 år).....	7 610 000
50. Finlands Akademis forskningsanslag (reservationsanslag).....	146 310 000
53. Tippnings- och penninglotterivinstmedel för främjande av vetenskapen (förslagsanslag).....	248 750 000
66. Finansieringsandelar till internationella organisationer (förslagsanslag).....	20 000 000
74. Husbyggen (reservationsanslag).....	700 000
90. Understöd för konst (290)	809 507 000
01. Avlöningar (förslagsanslag).....	4 396 000
30. Stöd för kulturverksamhet i kommunerna (förslagsanslag).....	45 101 000
51. Statens konstnärstipendier (förslagsanslag).....	34 100 000
52. Tippnings- och penninglotterivinstmedel för främjande av konsten (förslagsanslag).....	545 910 000
55. Stipendier och understöd åt författare och översättare (förslagsanslag).....	18 000 000
74. Husbyggen (reservationsanslag).....	2 000 000
76. Byggnadsarbetena på och inredning av operahuset (reservationsanslag).....	160 000 000
91. Understöd för idrott och ungdomsfostringsarbete (300)	620 840 000
50. Tippnings- och penninglotterivinstmedel för stödjande av idrott och fysisk fostran (förslagsanslag).....	469 000 000
51. Tippnings- och penninglotterivinstmedel för stödjande av ungdomsfostringsarbete (förslagsanslag).....	151 340 000
52. Statsbidrag åt idrottsinstitut.....	500 000
92. Statens konstmuseum (290)	29 116 000
01. Avlöningar (förslagsanslag).....	14 571 000
21. Musei-, forsknings- och dokumentationsverksamhet (reservationsanslag 2 år).....	3 900 000
28. Avgiftsbelagd service (förslagsanslag).....	2 525 000
29. Övriga konsumtionsutgifter.....	3 120 000
70. Anskaffning av inventarier (reservationsanslag).....	2 000 000
72. Utökning av museisamlingar (reservationsanslag).....	3 000 000
95. Finlands filmarkiv (290)	11 799 000
01. Avlöningar (förslagsanslag).....	5 839 000
28. Avgiftsbelagd service (förslagsanslag).....	1 560 000
29. Övriga konsumtionsutgifter.....	3 900 000
70. Anskaffning av inventarier (reservationsanslag).....	500 000
96. Filmgranskning (820)	2 485 000
01. Avlöningar (förslagsanslag).....	2 125 000
29. Övriga konsumtionsutgifter.....	360 000

97. Sovjetinstitutet (030)	3 332 000
01. Avlöningar (förslagsanslag).....	2 880 000
29. Övriga konsumtionsutgifter	452 000
98. Internationellt samarbete (030)	154 440 000
01. Avlöningar (förslagsanslag).....	9 612 000
25. Internationellt kulturellt samarbete (reservationsanslag 2 år)....	43 130 000
50. Vissa understöd.....	37 120 000
66. Finansieringsandelar till internationella organisationer (förslagsanslag)	54 478 000
75. Grundliga förbättringar (reservationsanslag)	4 100 000
87. Anskaffning av fastigheter (reservationsanslag).....	6 000 000
99. Övriga utgifter inom undervisningsministeriets förvaltningsområde (210)	83 476 000
25. Utarbetande och anskaffning av vissa verk (reservationsanslag 2 år)	3 430 000
26. Vissa kopierings- och bandinspelningsersättningar.....	14 511 000
27. Anordnande av interimistisk barnträdgårdsläroutbildning	14 560 000
50. Vissa understöd.....	16 475 000
51. Understöd för reparation av Folkets Hus-byggnader och föreningshus (reservationsanslag).....	15 300 000
52. Understöd för ombyggnad av vissa byggnader	1 200 000
71. Anskaffning av forsknings- och undervisningsmateriel från Sovjetunionen (reservationsanslag).....	18 000 000

Huvudtitel 30

30. JORD- OCH SKOGSBRUKSMINISTERIETS FÖRVALTNINGSOMRÅDE	12 494 539 000
01. Jord- och skogsbruksministeriet (650)	42 835 000
01. Avlöningar (förslagsanslag).....	34 158 000
29. Övriga konsumtionsutgifter (reservationsanslag 2 år)	8 677 000
08. Jordbruksförvaltningen (670)	191 160 000
21. Omkostnader (reservationsanslag 2 år)	184 100 000
41. Vissa ersättningar (förslagsanslag).....	2 210 000
74. Husbyggen (reservationsanslag).....	4 850 000
14. Statens lantbruksteknologiska forskningsanstalt (660)	10 505 000
01. Avlöningar (förslagsanslag).....	7 490 000
28. Avgiftsbelagd service (förslagsanslag)	585 000
29. Övriga konsumtionsutgifter	2 050 000
70. Anskaffning av inventarier (reservationsanslag).....	280 000
77. Jordbyggnadsarbeten (reservationsanslag).....	100 000

29. Säkerhetsupplagring av spannmål (670)	253 180 000
61. Överföring till medel för främjande av fröproduktionen (förslagsanslag).....	1 700 000
63. Ersättande av sänkning av priset på brödsäd.....	11 480 000
64. Ersättande av kostnaderna för säkerhetsupplagring av spannmål och vallfrö (förslagsanslag).....	240 000 000
30. Landsbygdsnäringsrådgivningen (670)	173 730 000
40. Statsbidrag för landsbygdsnäringsrådgivningen	130 730 000
44. Hästkötselns främjande med medel som inflyter genom vad-hållning vid travtävlingar (förslagsanslag)	43 000 000
31. Pris- och inkomststöd (670)	4 462 700 000
41. Statligt stöd enligt lantbruksinkomstlagen (förslagsanslag)	3 669 700 000
44. Ersättning för skördeskador (reservationsanslag)	50 000 000
45. Understödjande av sockerproduktionen (förslagsanslag).....	260 000 000
46. Stödjande av produktionen av oljeväxter (förslagsanslag).....	410 000 000
47. Stödjande av stärkelseproduktionen.....	73 000 000
32. Exportstöd för lantbruksprodukter och åtgärder för balansering av produktionen (670)	4 085 000 000
40. Exportstöd för lantbruksprodukter (förslagsanslag)	2 785 000 000
41. Utgifter för balansering av lantbruksproduktionen (reservationsanslag)	1 300 000 000
33. Utvecklande av gårdsbrukets struktur och landsbygden (670)	915 000 000
40. Startbidrag (förslagsanslag).....	100 000 000
41. Räntestöd för byggande av lagerutrymmen för lantbruksprodukter (förslagsanslag)	2 000 000
42. Statens andel av utgifterna enligt lagen om avträdelsepension (förslagsanslag)	325 000 000
43. Bidrag för gårdsbrukensheternas investeringar (förslagsanslag) .	60 000 000
44. Bidrag för främjande av småföretagarverksamhet på landsbygden (förslagsanslag)	125 000 000
48. Bidrag för grundtorrläggning (reservationsanslag).....	4 000 000
49. Räntestödslån för näringsverksamhet på landsbygden (förslagsanslag).....	295 000 000
60. Överföring till gårdsbrukets utvecklingsfond	—
83. Lån för grundtorrläggning (reservationsanslag).....	4 000 000
34. Övriga utgifter för lantbruket (670)	30 500 000
42. Utgifter för bekämpning av flyghavre (förslagsanslag).....	7 000 000
43. Utgifter för räntestödslån, som beviljas med anledning av skördeskador (förslagsanslag)	11 000 000
46. Understödjande av lagringen av skogsbär och svamp (reservationsanslag).....	1 000 000
47. Främjande av växtförädlingsverksamheten (förslagsanslag).....	11 500 000

35. Jakt och renskötsel (690)	67 053 000
40. Främjande av jakten och jaktvården (förslagsanslag)	31 783 000
41. Ersättning för hjortdjurs skadegörelse (förslagsanslag)	22 000 000
42. Ersättning för rovdjurs skadegörelse	3 987 000
45. Främjande av renskötseln (reservationsanslag 2 år)	9 283 000
37. Fiskerihushållningen (690)	109 362 000
01. Avlöningar (förslagsanslag)	9 528 000
23. Regional planering av fiskerihushållningen och utvecklande av fiskerihushållningen (reservationsanslag)	1 752 000
25. Skyldighet att vårda fiskbeståndet och fiskeriutredning (förslagsanslag)	3 992 000
26. Utvecklande av fiskstammarna i Tana älv och andra vattendrag som utmynnar i Ishavet, tillsyn över fisket och fiskerihushållningsundersökningar	1 307 000
29. Övriga konsumtionsutgifter (reservationsanslag 2 år)	3 173 000
40. Pilkfiskeavgifter och avgifter för tillstånd till fiske i Tana älv (förslagsanslag)	9 600 000
41. Främjande av fiskerihushållningen (förslagsanslag)	19 000 000
42. Stabilisering av inkomsten av fiske och främjande av användningen av inhemsk fisk (förslagsanslag)	35 000 000
44. Fiskeförsäkringsverksamheten (förslagsanslag)	6 500 000
45. Utvecklande av fisketurismen (reservationsanslag)	2 000 000
47. Utgifter för fiskerihushållningens räntestödslån (förslagsanslag)	3 100 000
49. Statsbidrag för stödjande av verksamheten inom organisationer i fiskeribranschen	11 000 000
70. Anskaffning av inventarier	310 000
77. Fiskeriekonomiska byggnads- och istandsättningsprojekt (reservationsanslag)	3 100 000
38. Vilt- och fiskeriforskningsinstitutet (690)	110 624 000
01. Avlöningar (förslagsanslag)	49 695 000
23. Statens fiskodlingsverksamhet (reservationsanslag 2 år)	12 013 000
24. Kontraktsodling av värdefisk (reservationsanslag)	7 418 000
28. Avgiftsbelagd service (förslagsanslag)	1 458 000
29. Övriga konsumtionsutgifter (reservationsanslag 2 år)	12 090 000
70. Anskaffning av inventarier (reservationsanslag)	2 000 000
74. Byggnadsarbeten på fiskodlingsanstalter (reservationsanslag) ...	22 950 000
75. Husbyggen (reservationsanslag)	3 000 000
40. Användning och skötsel av vattentillgångar (560)	206 235 000
22. Utgifter för användning och skötsel av vattentillgångar (reservationsanslag 2 år)	16 225 000
30. Räntestöd för byggande av vatten- och avloppsanläggningar (förslagsanslag)	24 000 000
31. Understöd för samhällenas vatten- och avloppsåtgärder (reservationsanslag)	35 000 000
43. Vissa ersättningar som staten åläggs att betala (förslagsanslag)	5 000 000
77. Vattendrags- och vattenvårdsarbeten (reservationsanslag)	126 010 000

58. Det privata skogsbruket (680)	697 264 000
41. Statsunderstöd till skogscentralerna	24 193 000
42. Statsbidrag till skogsnämnderna	293 000 000
44. Statsunderstöd för skogsförbättringsarbeten (reservationsanslag).....	200 000 000
45. Statsunderstöd för skogsförädling och skogsbrukets rationalisering.....	16 304 000
50. Vissa statsunderstöd för skogsbruket	13 767 000
83. Skogsförbättringslån (reservationsanslag)	150 000 000
60. Lantmäteriförvaltningen (550)	502 945 000
21. Omkostnader (reservationsanslag 2 år)	472 945 000
80. Utgifter för understödjande av fastighetsförrättningar (förslagsanslag).....	30 000 000
65. Geodetiska institutet (550)	13 804 000
01. Avlöningar (förslagsanslag).....	6 025 000
21. Mätning- och forskningsarbete	2 429 000
28. Avgiftsbelagd service (förslagsanslag)	125 000
29. Övriga konsumtionsutgifter	2 925 000
70. Anskaffning av inventarier (reservationsanslag).....	1 000 000
74. Husbyggen (reservationsanslag)	1 300 000
70. Lantbrukets forskningscentral (660)	167 591 000
01. Avlöningar (förslagsanslag).....	99 305 000
22. Kontroll av bekämpningsmedel (förslagsanslag)	2 795 000
24. Växtförädlingsverksamhet (reservationsanslag 2 år)	4 300 000
26. Lantbrukets väderlekstjänst	2 727 000
28. Avgiftsbelagd service (förslagsanslag)	10 284 000
29. Övriga konsumtionsutgifter (reservationsanslag 2 år)	40 150 000
70. Anskaffning av inventarier (reservationsanslag).....	5 430 000
74. Husbyggen (reservationsanslag)	1 700 000
77. Jord- och vattenbyggnadsarbeten (reservationsanslag)	900 000
72. Lantbruksekonomiska forskningscentralen (660)	10 993 000
01. Avlöningar (förslagsanslag).....	6 557 000
29. Övriga konsumtionsutgifter	4 436 000
76. Skogsforskningsinstitutet (660)	201 182 000
01. Avlöningar (förslagsanslag).....	103 837 000
24. Allmänna utgifter för forskningen och skogsbruksutgifter (reservationsanslag 2 år).....	59 353 000
28. Avgiftsbelagd service (förslagsanslag)	392 000
70. Anskaffning av inventarier (reservationsanslag).....	11 900 000
74. Husbyggen (reservationsanslag).....	23 300 000
77. Grundförbättring av skog (reservationsanslag).....	1 900 000
87. Markförvärv (reservationsanslag).....	500 000

80. Veterinärväsendet (670)		33 575 000
01. Avlöningar (förslagsanslag).....		24 475 000
29. Övriga konsumtionsutgifter (förslagsanslag).....		8 900 000
50. Statsbidrag för djurskyddsarbete		200 000
84. Statens veterinärmedicinska anstalt (670)		57 637 000
01. Avlöningar (förslagsanslag).....		21 544 000
28. Avgiftsbelagd service (förslagsanslag)		15 588 000
29. Övriga konsumtionsutgifter (förslagsanslag).....		9 555 000
70. Anskaffning av inventarier (reservationsanslag).....		3 100 000
74. Husbyggen (reservationsanslag).....		7 850 000
90. Statens margarinfabrik (850)		
22. Driftsutgifter (förslagsanslag)	28 920 000	
Driftsutgifter (22):	28 920 000	
70. Anskaffning av inventarier (reservationsanslag).....		260 000
Investeringsutgifter (70):	260 000	
95. Forststyrelsen (680)		
21. Omkostnader (förslagsanslag)	1 041 580 000	
Driftsutgifter (21):	1 041 580 000	
70. Anskaffning av inventarier (reservationsanslag).....		16 000 000
74. Husbyggen (reservationsanslag).....		4 000 000
77. Jord- och vattenbyggnader (reservationsanslag).....		22 000 000
78. Allmänna flottledsarbeten (reservationsanslag).....		9 000 000
87. Inköp av mark (reservationsanslag).....		10 000 000
Investeringsutgifter (70-87):	61 000 000	
98. Lantbrukets forskningscentrala affärsverksamhet (660)		
22. Jockis fröcentrala driftsutgifter (förslagsanslag) .	10 663 000	
24. Centralens för utsädespotatis driftsutgifter (förslagsanslag)	16 555 000	
Driftsutgifter (22-24):	27 218 000	
70. Anskaffning av inventarier (reservationsanslag).....		665 000
Investeringsutgifter (70):	665 000	

99. Övriga utgifter inom jord- och skogsbruksministeriets förvaltningsområde (650)	89 739 000
25. Internationellt samarbete (förslagsanslag).....	14 150 000
27. Samarbetsforskning (reservationsanslag).....	25 989 000
43. Vissa ersättningar (förslagsanslag).....	500 000
44. Vissa samarbetsprojekt (reservationsanslag).....	44 100 000
48. Ersättande av skador som förorsakats av exceptionella översvämningar (reservationsanslag 2 år).....	5 000 000

Huvudtitel 31

31. TRAFIKMINISTERIETS FÖRVALTNINGSOMRÅDE	10 918 467 000
01. Trafikministeriet (710)	45 660 000
01. Avlöningar (förslagsanslag).....	30 540 000
29. Övriga konsumtionsutgifter.....	15 120 000
24. Vägverket (720)	6 041 207 000
21. Basväghållning av allmänna vägar (reservationsanslag 2 år)....	3 805 207 000
74. Husbyggen (reservationsanslag).....	29 200 000
77. Utvecklande av vägnätet (reservationsanslag 2 år).....	1 908 800 000
78. Arbeten som utförs åt utomstående (förslagsanslag).....	100 000 000
87. Anskaffning av jordområden och ersättningar enligt lagen om allmänna vägar (förslagsanslag).....	198 000 000
25. Statsunderstöd för väghållningen (720)	186 500 000
31. Statsunderstöd till kommuner för bygdevägsutgifter.....	3 500 000
33. Ersättningar för permanentbeläggning av gator (förslagsanslag) .	3 000 000
34. Statsbidrag för anläggande av gator (reservationsanslag).....	25 000 000
50. Statsunderstöd för underhåll av enskilda vägar (förslagsanslag).	130 000 000
51. Statsunderstöd för byggande av enskilda vägar (reservationsanslag).....	25 000 000
30. Sjöfartsverket (730)	867 918 000
21. Omkostnader (reservationsanslag 2 år).....	713 000 000
22. Förvaltningsnämnden för Saima kanal (förslagsanslag).....	1 058 000
28. Avgiftsbelagd service (förslagsanslag).....	3 000 000
70. Anskaffning av materiel (reservationsanslag).....	27 100 000
74. Husbyggen (reservationsanslag).....	10 000 000
77. Farledsarbeten (reservationsanslag).....	44 460 000
78. Keitele-Päijännekanalen (reservationsanslag).....	68 900 000
87. Anskaffning av mark- och vattenområden (reservationsanslag).	400 000

31. Havsforskningsinstitutet (830)	28 710 000
01. Avlöningar (förslagsanslag).....	13 660 000
28. Avgiftsbelagd serviceverksamhet (förslagsanslag)	2 000 000
29. Övriga konsumtionsutgifter (reservationsanslag 2 år)	11 750 000
70. Anskaffning av inventarier (reservationsanslag).....	1 300 000
32. Främjande av sjöfarten och annan vattentrafik (730)	105 225 000
30. Statsbidrag för byggande av småhamnar (reservationsanslag) ..	2 800 000
31. Räntestöd för byggande av handels- och industrihamnar (förslagsanslag).....	5 500 000
32. Räntestöd för byggande av en djuphamn i Tahkoluoto (förslagsanslag).....	100 000
40. Stödjande av anskaffningar av lastfartyg (förslagsanslag)	53 000 000
41. Tryggande av konkurrensförutsättningarna för fartyg som är upptagna i en förteckning över handelsfartyg i utrikestrafik (förslagsanslag)	40 000 000
44. Skärgårdstrafikens understödjande	600 000
45. Räntestöd till skärgårdstrafiken (förslagsanslag).....	25 000
50. Statsunderstöd ur lästavgifterna (förslagsanslag).....	3 200 000
40. Bilregistercentralen (720)	307 310 000
21. Omkostnader (reservationsanslag 2 år)	292 510 000
74. Byggande av besiktningstationer (reservationsanslag)	14 500 000
87. Anskaffning av jordområden och fastigheter (reservationsanslag).....	300 000
50. Meteorologiska institutet (830)	167 691 000
01. Avlöningar (förslagsanslag).....	90 519 000
28. Avgiftsbelagd service (förslagsanslag)	12 000 000
29. Övriga konsumtionsutgifter (reservationsanslag 2 år)	56 920 000
70. Anskaffning av inventarier (reservationsanslag).....	8 252 000
52. Teleförvaltningscentralen (710)	84 475 000
21. Omkostnader (reservationsanslag 2 år)	84 475 000
55. Ersättningar och understöd för kommunikation (760)	423 276 000
22. Ersättning för övervakning av radioverksamheten.....	500 000
41. Understödjande av tidningspressen	112 000 000
42. Allmänt transportstöd för pressen.....	270 000 000
43. Understöd till nyhets- och notisbyråer.....	4 000 000
44. Understöd av samdistribution av tidningar (reservationsanslag).....	20 000 000
52. Statsunderstöd för kostnaderna för förmedling av TV-program till Stor-Stockholms område (reservationsanslag).....	4 776 000
58. Ersättning för kommunikationsarrangemang för undantagsförhållanden	12 000 000
56. Ersättningar till Post- och televerket för statens tjänsteförsändelser (050)	176 000 000
23. Ersättning för rätt till användande av tjänsteförsändelse i posttrafiken (förslagsanslag).....	133 000 000

24. Ersättning för såsom specialservice befordrade tjänsteförändelser och postförskottsförändelser (förslagsanslag).....	43 000 000
57. Stöd och ersättningar för person- och godstrafiken (750).....	636 300 000
34. Statsbidrag för planering och byggande av metrosystemet i huvudstadsregionen (reservationsanslag).....	3 100 000
41. Ersättning för rabatter på godstrafikens transporter.....	10 000 000
61. Statsbidrag och ersättning för utvecklande och bevarande av kollektivtrafiksystemet (reservationsanslag).....	623 200 000
58. Banhållning (750).....	1 565 000 000
62. Statsjärnvägarnas banhållning (reservationsanslag).....	1 565 000 000
85. Investeringar i bolag med statlig aktiemajoritet (740).....	80 000 000
88. Höjning av aktiekapitalet i Finnair Oy (reservationsanslag)	80 000 000
92. Luftfartsverket (740).....	118 000 000
71. Integrerat flygtrafiktjänstsystem (reservationsanslag).....	38 000 000
88. Höjning av Luftfartsverkets grundkapital.....	80 000 000
99. Övriga utgifter inom trafikministeriets förvaltningsområde (710) ...	85 195 000
22. Undersökning och planering (reservationsanslag).....	13 000 000
31. Statsunderstöd för avlägsnande av plankorsningar (reservationsanslag).....	5 000 000
33. Räntestöd för byggande av Tahkoluotobanan (reservationsanslag).....	200 000
40. Vissa statsunderstöd.....	3 400 000
41. Statsunderstöd för byggande och underhåll av vissa flygplatser.	11 000 000
42. Ersättning för utbildning.....	30 000 000
44. Ersättning för omsättningsskatt på landsvägs- och järnvägsmateriel i utrikestrafik (förslagsanslag).....	20 000 000
45. Understöd till Öst- och Centraleuropas trafikbransch (reservationsanslag).....	1 500 000
50. Vissa statsunderstöd för upprätthållande av flygverksamhet	1 095 000

Huvudtitel 32

32. HANDELS- OCH INDUSTRI-MINISTERIETS FÖR- VALTNINGSOMRÅDE.....	5 401 823 000
01. Handels- och industriministeriet (810).....	190 200 000
01. Avlöningar (förslagsanslag).....	61 635 000
22. Till näringspolitiken ansluten forskningsverksamhet (reservationsanslag).....	8 050 000
26. Internationellt samarbete (förslagsanslag).....	28 125 000
29. Övriga konsumtionsutgifter (reservationsanslag 2 år).....	23 050 000

60. Överföring till statens kärnavfallshanteringsfond (förslagsanslag)	800 000
66. Finansieringsandelar till internationella organisationer (förslagsanslag)	1 050 000
70. Anskaffning av inventarier	490 000
92. Ersättning till statens kärnavfallshanteringsfond (förslagsanslag)	67 000 000
02. Distriktsbyråerna för HIM-företagstjänst (810)	46 700 000
21. Omkostnader (reservationsanslag 2 år)	46 700 000
04. Försvarsekonomiska planeringskommissionen (170)	5 698 000
01. Avlöningar (förslagsanslag)	3 553 000
29. Övriga konsumtionsutgifter	2 145 000
06. Ekonomisk försörjningsberedskap (170)	8 500 000
41. Räntestöd för grundande och upprätthållande av skyddsupplag (förslagsanslag)	8 000 000
42. Upplagringsunderstöd för skyddsupplagring	500 000
27. Konsumentverket (820)	27 070 000
21. Omkostnader (reservationsanslag 2 år)	22 880 000
50. Statsunderstöd för konsumentorganisationer	4 190 000
28. Konsumentklagonämnden (820)	4 967 000
01. Avlöningar (förslagsanslag)	3 567 000
29. Övriga konsumtionsutgifter	1 400 000
29. Konkurrensverket (820)	15 131 000
01. Avlöningar (förslagsanslag)	10 486 000
29. Övriga konsumtionsutgifter	4 645 000
30. Livsmedelsverket (820)	10 060 000
21. Omkostnader (reservationsanslag 2 år)	10 060 000
31. Konsumentombudsmannens byrå (820)	7 000 000
21. Omkostnader (reservationsanslag 2 år)	7 000 000
32. Patent- och registerstyrelsen (820)	110 000 000
21. Omkostnader (reservationsanslag 2 år)	110 000 000
33. Konsumentforskningscentralen (820)	10 545 000
21. Omkostnader (reservationsanslag 2 år)	10 545 000
34. Licensverket (820)	7 864 000
01. Avlöningar (förslagsanslag)	5 614 000
29. Övriga konsumtionsutgifter	2 250 000
38. Mätteknikcentralen (820)	6 715 000

21. Omkostnader (reservationsanslag 2 år)	6 715 000
39. Tekniska kontrollcentralen (820)	74 860 000
21. Omkostnader (reservationsanslag 2 år)	74 860 000
40. Geologiska forskningscentralen (830)	205 167 000
01. Avlöningar (förslagsanslag).....	124 817 000
28. Avgiftsbelagd service (förslagsanslag)	17 350 000
29. Övriga konsumtionsutgifter (reservationsanslag 2 år)	57 000 000
70. Anskaffning av inventarier (reservationsanslag).....	6 000 000
42. Statens tekniska forskningscentral (830)	978 858 000
21. Omkostnader (reservationsanslag 2 år)	929 658 000
74. Husbyggen (reservationsanslag).....	47 500 000
88. Köp av lokaliteter (reservationsanslag)	1 700 000
44. Teknologiska utvecklingscentralen (830).....	969 655 000
01. Avlöningar (förslagsanslag).....	30 155 000
21. Målsättningsundersökningar (reservationsanslag)	245 000 000
22. Rymdforskning (reservationsanslag).....	75 000 000
29. Övriga konsumtionsutgifter (reservationsanslag 2 år)	31 000 000
40. Understöd till industrins forsknings- och produktutvecklings- verksamhet (reservationsanslag).....	325 000 000
42. Understöd till främjande av regional teknologiverksamhet (re- servationsanslag).....	15 000 000
70. Anskaffning av inventarier (reservationsanslag).....	500 000
83. Industrins produktutvecklingslån (reservationsanslag).....	248 000 000
46. Främjande av den tekniska och kommersiella forskningen (830)....	68 175 000
22. Internationellt tekniskt-ekonomiskt samarbete (reservationsan- slag).....	18 000 000
25. Utvecklande av riksmätplatser samt mät- och säkerhetsteknik (reservationsanslag).....	9 000 000
41. Understöd till Finlands Standardiseringsförbund r.f.....	11 000 000
43. Understöd till internationella tekniskt-ekonomiska samarbets- projekt (reservationsanslag)	16 000 000
44. Understöd till projekt för förbättrande av know-how (reserva- tionsanslag 2 år).....	5 175 000
49. Understöd till Keksintösäätiö (reservationsanslag)	9 000 000
48. Industrisekreterare (830).....	36 314 000
01. Avlöningar (förslagsanslag).....	25 514 000
28. Avgiftsbelagd service (förslagsanslag)	2 700 000
29. Övriga konsumtionsutgifter (förslagsanslag).....	8 100 000
49. Utvecklingsområdesfonden Ab (840)	357 000 000
42. Räntestöd till Utvecklingsområdesfonden Ab (förslagsanslag) ..	64 000 000
43. Ersättande av kredit- och kursförluster (förslagsanslag).....	78 000 000

45. Stödjande av företagens forskningsverksamhet (förslagsanslag).	30 000 000
46. Understöd till Utvecklingsområdesfonden Ab för inrättande av en riskkapitalfond.....	35 000 000
88. Højande av aktiekapitalet i Utvecklingsområdesfonden Ab.....	150 000 000
50. Industrins främjande (850)	485 630 000
21. Forskning till stöd för malmetning och utnyttjande av fyndigheterna (reservationsanslag 2 år)	1 000 000
23. Industriundersökningar (reservationsanslag).....	6 850 000
41. Gruvindustrins främjande (reservationsanslag 2 år)	12 000 000
45. Räntestöd för vissa projekt inom utvecklingsområdena (förslagsanslag).....	200 000
61. Överföringar till statsgarantifonden och exportgarantiersättningar (förslagsanslag).....	81 000 000
88. Aktieförvärv (reservationsanslag).....	360 000 000
90. Understöd till Valvilla Oy (förslagsanslag).....	24 500 000
95. Jordägarnas andel av försvarsavgifter (förslagsanslag).....	80 000
51. Regionala finansieringsåtgärder inom företagsverksamheten (850) ..	759 300 000
46. Stödjande av lokaliseringsstyrningsförfarandet (förslagsanslag) .	14 300 000
47. Stödjande av små företag (förslagsanslag).....	50 000 000
48. Regionalt transportstöd (förslagsanslag).....	165 000 000
49. Regionalt stöd för företagsverksamhet (förslagsanslag).....	530 000 000
52. Utvecklande av små och medelstora företags verksamhet (850).....	48 364 000
24. Utvecklingsservice för små och medelstora företag (reservationsanslag 2 år)	38 364 000
40. Statsunderstöd för utvecklingstjänsteverksamhet för små och medelstora företag och samfund i branschen (reservationsanslag 2 år)	10 000 000
55. Energihushållning (860)	183 200 000
21. Vissa utgifter för forsknings-, planerings- och övervakningsverksamhet angående energiförsörjningen (reservationsanslag)	83 000 000
27. Energiinformation, informationsförsörjning och rådgivning (reservationsanslag 2 år).....	5 000 000
40. Energibidrag (förslagsanslag).....	35 000 000
41. Understöd för landsbygdens elektrifiering (reservationsanslag)..	6 000 000
42. Understöd för främjande av forskning och försöksverksamhet inom energihushållningen (reservationsanslag)	39 000 000
45. Räntestöd för energiinvesteringar (förslagsanslag).....	15 000 000
50. Vissa understöd för energihushållningen (reservationsanslag) ...	200 000
61. Inrikeshandelns främjande (870).....	16 600 000
40. Räntestöd för minuthandelns investeringar i glesbygdsområden (förslagsanslag)	3 100 000
41. Investeringsunderstöd till minuthandeln inom glesbygdsområden (förslagsanslag)	5 000 000

42. Understöd för tryggnad av butiksservicen inom glesbygdso-		
råden (förslagsanslag).....		8 500 000
80. Centralen för turistfrämjande (870).....		91 450 000
21. Omkostnader (reservationsanslag 2 år).....		91 450 000
85. Utrikeshandelns främjande (880).....		656 800 000
40. Understöd för exportfrämjande (förslagsanslag).....		237 350 000
41. Understöd till organisationer som främjar utrikeshandeln.....		14 850 000
44. Handelssekreterare (förslagsanslag).....		39 400 000
45. Understöd till Finlands Utrikeshandelsförbund r.f.		23 700 000
46. Understöd till företag för avlöande av ny exportpersonal (förslagsanslag).....		3 000 000
47. Råntestöd till Finlands Exportkredit Ab (förslagsanslag).....		319 000 000
84. Lån för exportfrämjande (förslagsanslag).....		19 500 000
90. Statens upphandlingscentral (050)		
21. Driftsutgifter (förslagsanslag).....	83 200 000	
	Driftsutgifter (21):	83 200 000
70. Inventarieanskaffningar (reservationsanslag).....		4 000 000
72. Uthyrningsverksamhet (reservationsanslag).....		12 400 000
74. Ändringsarbeten i centrallager (reservationsanslag).....		3 600 000
	Investeringsutgifter (70-74):	20 000 000

Huvudtitel 33

33. SOCIAL- OCH HÄLSOVÅRDSMINISTERIETS FÖR-		
VALTNINGSOMRÅDE.....		53 271 934 000
01. Social- och hälsovårdsministeriet (400).....		85 678 000
01. Avlöningar (förslagsanslag).....		51 778 000
22. Undersöknings- och utvecklingsverksamhet (reservationsanslag 2 år).....		14 300 000
29. Övriga konsumtionsutgifter.....		19 200 000
70. Anskaffning av inventarier.....		400 000
02. Social- och hälsostyrelsen (400).....		120 680 000
01. Avlöningar (förslagsanslag).....		67 438 000
22. Utvecklingsverksamhet (reservationsanslag).....		12 000 000
25. Internationellt samarbete.....		4 080 000

28. Avgiftsbelagd service (förslagsanslag)	1 312 000
29. Övriga konsumtionsutgifter	35 000 000
70. Anskaffning av inventarier	850 000
03. Arbetslöshetsnämnden (400)	6 047 000
01. Avlöningar (förslagsanslag).....	4 787 000
29. Övriga konsumtionsutgifter	1 260 000
04. Prövningsnämnden (090)	6 002 000
01. Avlöningar (förslagsanslag).....	4 652 000
29. Övriga konsumtionsutgifter	1 350 000
05. Olycksfallsverket (400)	51 302 000
01. Avlöningar (förslagsanslag).....	37 342 000
29. Övriga konsumtionsutgifter	12 900 000
70. Anskaffning av inventarier	1 060 000
07. Institutet för arbetshygien (450)	141 500 000
50. Statsunderstöd för utgifterna vid institutet för arbetshygien (reservationsanslag 2 år).....	141 500 000
08. Folkhälsoinstitutet (450)	195 300 000
21. Omkostnader (reservationsanslag 2 år)	141 100 000
26. Vaccinförsörjning (reservationsanslag 2 år).....	34 500 000
74. Husbyggen (reservationsanslag).....	19 700 000
87. Anskaffning av fastigheter (förslagsanslag).....	—
09. Läkemedelslaboratoriet (450)	9 060 000
01. Avlöningar (förslagsanslag).....	6 580 000
29. Övriga konsumtionsutgifter	2 000 000
70. Anskaffning av inventarier (reservationsanslag).....	480 000
10. Strålsäkerhetscentralen (450)	81 600 000
21. Omkostnader (reservationsanslag 2 år)	81 600 000
12. Statens skolhem (420)	64 622 000
01. Avlöningar (förslagsanslag).....	45 717 000
29. Övriga konsumtionsutgifter	12 900 000
70. Anskaffning av inventarier	155 000
74. Husbyggen (reservationsanslag).....	5 850 000
13. Statens verksamhetsenheter för missbrukarvård (420)	28 752 000
01. Avlöningar (förslagsanslag).....	23 752 000
29. Övriga konsumtionsutgifter	5 000 000
14. Statens sinnessjukhus (480)	127 291 000
01. Avlöningar (förslagsanslag).....	95 241 000

29. Övriga konsumtionsutgifter	17 000 000
70. Anskaffning av inventarier (reservationsanslag).....	950 000
74. Husbyggen (reservationsanslag).....	14 100 000
15. Utjämning av familjekostnader (410)	5 587 500 000
51. Moderskapsunderstöd (förslagsanslag)	57 500 000
52. Barnbidrag (förslagsanslag).....	5 530 000 000
16. Allmän familjepension (410).....	260 000 000
50. Allmän familjepension (förslagsanslag).....	260 000 000
17. Utkomstskydd för arbetslösa (410).....	6 100 000 000
50. Statsandel till arbetslöshetskassor (förslagsanslag).....	3 010 000 000
51. Grundskydd i enlighet med lagen om utkomstskydd för arbetslösa (förslagsanslag)	3 090 000 000
18. Sjukförsäkring (410)	2 880 000 000
60. Statens andel i de utgifter som föranleds av sjukförsäkringslagen (förslagsanslag)	2 880 000 000
19. Pensionsförsäkring (410).....	6 642 600 000
50. Statens andel i sjömanspensionskassans utgifter (förslagsanslag).	112 500 000
51. Statens andel i de utgifter som föranleds av lagen om pension för lantbruksföretagare (förslagsanslag)	1 850 000 000
52. Statens andel i de utgifter som föranleds av lagen om pension för företagare (förslagsanslag).....	100 000
60. Statens andel i de utgifter som föranleds av folkpensionslagen (förslagsanslag)	4 680 000 000
20. Olycksfallsförsäkring (410).....	83 800 000
53. Statens andel i kostnaderna för lantbruksföretagares olycksfallsförsäkring (förslagsanslag).....	83 800 000
21. Frontveteranpensioner (410).....	1 071 400 000
52. Frontmannapensioner och bostadsbidrag (förslagsanslag)	1 060 000 000
53. Förtidspension för frontveteraner (förslagsanslag).....	11 400 000
22. Ersättning för skada, ådragen i militärtjänst och vissa utgifter för rehabilitering (410)	2 334 450 000
50. Ersättning för skada, ådragen i militärtjänst (förslagsanslag) ..	2 024 000 000
51. Statlig ersättning för olycksfall i militärtjänst och militärtjänstsjukdom (förslagsanslag).....	8 300 000
55. Statlig ersättning för driftskostnader för krigsinvalidernas rehabiliterings- och vårdinrättningar (förslagsanslag).....	137 800 000
56. Statsbidrag för rehabilitering av makar till krigsinvalider (reservationsanslag 2 år)	10 350 000
59. Statsbidrag för frontveteranernas rehabilitering (reservationsanslag 2 år).....	154 000 000

23. Annat skydd för personer som lidit skada av krigen (410).....	32 700 000
30. Statlig ersättning för vården av personer som lidit skada av krigen (förslagsanslag)	30 600 000
53. Statsunderstöd till vissa veteranorganisationer	2 100 000
28. Annat utkomstskydd (410)	29 650 000
30. Statlig ersättning till kommunerna för speciella kostnader för utkomststöd till personer som flyttar till Finland och för social- och hälsovård som ges dem (förslagsanslag).....	20 000 000
51. Invalidentpenning (förslagsanslag)	50 000
56. Värnpliktigas hemförlovningspenning (förslagsanslag).....	9 600 000
29. Mottagande av flyktingar (410)	314 000 000
61. Mottagande av flyktingar (förslagsanslag).....	314 000 000
33. Kommunalt utkomstskydd och stöd för vård av barn i hemmet (410).	2 190 000 000
30. Statsandel till kommunerna för kostnaderna för utkomstskydd (förslagsanslag)	890 000 000
31. Statsandel till kommunerna för stödjande av vård av barn i hemmet (förslagsanslag)	1 300 000 000
34. Av kommunerna anordnad social- och hälsovårdsservice och miljö- vårdsförvaltningen (420)	22 513 000 000
30. Statsandel till kommunerna för social- och hälsovårdsservicens samt miljövårdsförvaltningens driftskostnader (förslagsanslag)..	21 295 000 000
31. Statsandel till kommunerna för social- och hälsovårdsservicens samt miljövårdsförvaltningens anläggningskostnader (förslagsanslag).....	515 000 000
32. Statens betalningsandel av universitetssjukhusens driftskostnader (förslagsanslag)	633 000 000
33. Statens betalningsandel av universitetscentralsjukhusens kostnader (förslagsanslag).....	3 000 000
34. Statlig ersättning till kommunerna för kostnaderna för patienter som sinnesundersöks och patientöverföringar (förslagsanslag) ..	13 800 000
35. Statsunderstöd till kommunerna för specialsjukvårdens kostnader	1 500 000
36. Statsunderstöd för kostnaderna för vissa social- och hälsovårdsserviceprojekt (förslagsanslag).....	42 100 000
38. Slutrat av statsandel och statlig ersättning till kommunerna för vissa driftskostnader för social- och hälsovårdsservice (förslagsanslag)	300 000
39. Slutrat av statsandel till kommunerna för vissa anläggningskostnader för social- och hälsovårdsservice	9 300 000
51. Kompletterande utbildning inom social- och hälsovården (250).....	8 000 000
27. Kompletterande utbildning inom social- och hälsovården.....	7 000 000
50. Studiestipendier	1 000 000

53. Hälsofostran och -övervakning (470)	23 520 000
21. Hälsofostran och minskande av rusmedelsbruk och tobaksrökning.....	17 620 000
23. Hälsoövervakning	2 500 000
24. Övervakning av epidemisjukdomar (förslagsanslag)	3 400 000
57. Semesterverksamhet (420)	1 163 760 000
30. Sluttrater av statsandelen till kommunerna för utgifter för administration av avbytarservicen för lantbruksföretagare och semestersystemet för småföretagare (förslagsanslag).....	200 000
40. Statlig ersättning för kostnaderna för semesteravbytare för lantbruksföretagare (förslagsanslag).....	1 114 000 000
42. Statlig ersättning för kostnaderna för semestersystem för småföretagare (förslagsanslag).....	49 560 000
92. Användningen av avkastningen av Penningautomatföreningens verksamhet (420)	1 095 100 000
50. Understöd till enskilda sammanslutningar inom social- och hälsovårdssektorn (förslagsanslag).....	1 095 100 000
99. Övriga utgifter inom social- och hälsovårdsministeriets förvaltningsområde (400)	24 620 000
25. Internationellt samarbete	6 300 000
26. Andel i kostnaderna för utbildnings- och forskningscentralens projekt.....	720 000
27. Andel i driftskostnaderna för det nordiska utvecklingscentret för handikapphjälpmedel (reservationsanslag 2 år)	750 000
28. Vissa utgifter för utbildningsverksamhet och sakkunnigtjänster.....	850 000
67. Internationella medlemsavgifter och betalningsandelar (förslagsanslag).....	16 000 000

Huvudtitel 34

34. ARBETSMINISTERIETS FÖRVALTNINGSOMRÅDE	7 423 693 000
01. Arbetsministeriet (610)	126 651 000
21. Omkostnader (reservationsanslag 2 år)	126 651 000
03. Arbetarskyddsförvaltningen (400)	149 617 000
21. Omkostnader (reservationsanslag 2 år)	148 379 000
56. Statsunderstöd för arbetarskyddsutbildning och informationsverksamhet	1 238 000
06. Arbetskraftspolitiken (620)	6 900 715 000
02. Avlöningar (förslagsanslag).....	1 155 000 000

21. Omkostnader inom arbetskraftsärendenas distrikts- och lokal-förvaltning (reservationsanslag 2 år)	476 776 000
25. Specialutgifter för arbetskraftsservicen	35 234 000
30. Statsandel till kommuner och kommunalförbund för lindrande av arbetslösheten (förslagsanslag)	1 696 000 000
50. Studiesociala förmåner för dem som deltar i arbetskraftspolitisk vuxenutbildning (förslagsanslag)	1 003 000 000
51. Köpta tjänster som hänför sig till arbetskraftspolitisk vuxenutbildning (förslagsanslag)	744 205 000
61. Statsunderstöd för lindrande av arbetslösheten (förslagsanslag).	1 128 000 000
62. Statsunderstöd för investeringar i sysselsättningsfrämjande syfte (förslagsanslag)	280 000 000
64. Utkomstskydd vid flyttning (förslagsanslag)	32 500 000
77. Investeringsutgifter för tryggnad av sysselsättningen (reservationsanslag).....	350 000 000
99. Övriga utgifter inom arbetsministeriets förvaltningsområde (610)...	246 710 000
21. Arbetskraftsinstitutets omkostnader (reservationsanslag 2 år)...	3 000 000
22. Arbetsrådets omkostnader (reservationsanslag 2 år).....	1 000 000
23. Civiltjänst (förslagsanslag).....	10 750 000
50. Lönegaranti (förslagsanslag).....	220 000 000
51. Vissa former av sjömansservice (förslagsanslag)	5 000 000
67. Internationella organisationers medlemsavgifter och betalningsandelar (förslagsanslag)	5 460 000
74. Husbyggen (reservationsanslag).....	1 500 000

Huvudtitel 35

35. MILJÖMINISTERIETS FÖRVALTNINGSOMRÅDE. 5 724 012 000

01. Miljöministeriet (510)	66 884 000
01. Avlöningar (förslagsanslag).....	52 184 000
29. Övriga konsumtionsutgifter (reservationsanslag 2 år)	14 100 000
70. Anskaffning av inventarier (reservationsanslag 2 år).....	600 000
11. Miljövård (520)	106 100 000
26. Miljöforskning, planering och övervakning (reservationsanslag 2 år)	29 200 000
42. Räntestöd för luftvårdsinvesteringar (förslagsanslag).....	11 000 000
61. Stödjande av miljövården i skärgården och fjällen (reservationsanslag)	2 900 000
62. Främjande av miljövården (reservationsanslag)	30 000 000
63. Räntestöd för avfallshanteringsinvesteringar (förslagsanslag)....	8 000 000
64. Oljeavfallshantering som finansieras med oljeavfallsavgift (reservationsanslag).....	25 000 000

13. Miljövårdssamarbete med Öst- och Centraleuropa (520)	88 000 000
40. Räntestöd för miljövårdsinvesteringar i Öst- och Centraleuropa (förslagsanslag)	3 000 000
66. Understöd för miljövårdsinvesteringar i Öst- och Centraleuropa (reservationsanslag).....	70 000 000
67. Allmänt främjande av miljövården (reservationsanslag).....	15 000 000
15. Naturvården och rekreativ användning av naturen (520)	179 750 000
21. Allmänna utgifter för naturvården (reservationsanslag 2 år)....	3 800 000
22. Skötsel och underhåll av naturskyddsområdena (reservationsanslag).....	14 200 000
32. Understöd för anskaffning av rekreativområden (reservationsanslag).....	5 000 000
36. I marktäktslagen avsedda bidrag	400 000
61. Vissa ersättningar i samband med naturvården (reservationsanslag).....	26 200 000
74. Husbyggnadsarbeten inom naturskyddsområdena (reservationsanslag).....	10 150 000
87. Anskaffning av naturskyddsområden (reservationsanslag).....	120 000 000
25. Vatten- och miljöförvaltningen (560)	413 184 000
21. Omkostnader (reservationsanslag 2 år)	343 984 000
27. Bekämpning av olje- och fartygskemikalieskador (förslagsanslag).	1 300 000
28. Avgiftsbelagd service (förslagsanslag)	1 000 000
30. Räntestöd för samhällenas vattenvårdsinvesteringar (förslagsanslag).....	7 000 000
31. Understöd för samhällenas vattenvårdsåtgärder (reservationsanslag).....	11 500 000
40. Räntestöd för industrins vattenvårdsinvesteringar (förslagsanslag).....	5 000 000
44. Ersättningar enligt forsskyddslagen (reservationsanslag).....	10 000 000
74. Husbyggen (reservationsanslag).....	8 200 000
77. Vattendrags- och miljöförvaltningsarbeten (reservationsanslag).....	25 200 000
30. Planläggnings- och byggnadsväsendet (530)	33 094 000
21. Undersökning och utveckling av planläggnings- och byggnadsväsendet (reservationsanslag 2 år).....	13 900 000
23. Utvecklande av fastighetsdatasystemet (reservationsanslag 2 år).	1 600 000
31. Statsandel för byggnadsplanläggningen (förslagsanslag)	10 500 000
32. Understöd för avlönande av regionarkitekter.....	1 394 000
37. Understöd för generalplanering (reservationsanslag 2 år).....	3 500 000
62. Provbyggnad och försöksverksamhet (reservationsanslag 2 år).	2 200 000
32. Byggnadsskydd (530)	14 950 000
21. Undersökning och utveckling av byggnadsskyddet (reservationsanslag 2 år)	850 000
34. Bidrag för bevarande av kulturhistoriskt värdefulla objekt (reservationsanslag).....	10 000 000
61. Övriga kostnader för byggnadsskyddet (reservationsanslag).....	4 100 000

40. Bostadsstyrelsen (540)	52 950 000
21. Omkostnader (reservationsanslag 2 år)	52 950 000
45. Bostadsväsendet (540)	4 736 000 000
53. Premier i anslutning till BSP-systemet och räntestöd (förslagsanslag)	665 000 000
54. Bostadsbidrag (förslagsanslag)	1 300 000 000
56. Understöd för reparationsverksamhet (reservationsanslag)	30 000 000
60. Överföring till fonden för utvecklande av bostadsförhållandena.	2 550 000 000
61. Understöd till hyreshus (förslagsanslag)	10 000 000
62. Räntestöd för värmeanläggningsprojekt (förslagsanslag)	13 000 000
63. Räntestöd för hyresbostadslån (förslagsanslag)	150 000 000
64. Understöd för bostäder till bostadslösa och flyktingar (förslagsanslag)	18 000 000
99. Övriga utgifter inom miljöministeriets förvaltningsområde (510)	33 100 000
24. Internationellt samarbete (reservationsanslag 2 år)	23 500 000
26. Utbildning, information och upplysning inom förvaltningsområdet (reservationsanslag 2 år)	4 600 000
50. Vissa statsbidrag	3 400 000
52. Statsunderstöd till organisationer inom bostadsbranschen	1 600 000

Huvudtitel 36

36. STATSSKULDEN	7 666 145 000
01. Ränta på inhemsk skuld (910)	3 971 230 000
90. Ränta på inhemsk skuld (förslagsanslag)	3 971 230 000
03. Ränta på utländsk skuld (910)	3 283 800 000
90. Ränta på utländsk skuld (förslagsanslag)	3 283 800 000
09. Övriga utgifter för statsskulden (910)	411 115 000
21. Arvodet och andra utgifter för statsskulden (förslagsanslag) ..	403 875 000
90. Indexförhöjning på inhemsk skuld (förslagsanslag)	7 240 000

Utgifternas totalbelopp:

170 173 284 000

Detaljmotivering

I budgetpropositionen för 1992 motiveras anslagen i sin helhet. De villkor, förutsättningar och övriga ställningstaganden som ingår i budgeterna för tidigare år och som har avsetts vara bindande för tillämpningen av budgeten samt har avsetts gälla även kommande finansårs anslag ingår i denna detaljmotivering till den del det har ansetts nödvändigt att fortfarande låta dem vara i kraft antingen som sådana eller ändrade.

Uppgifterna för 1992 om antalet anställda vid ämbetsverk och inrättningar som avlönas

med anslag under avlöningsmomentet har presenterats i anslutning till respektive avlöningsmoment. I antalet anställda ingår också eventuella överföringar av personal från andra moment till avlöningsmomentet samt de ändringar som godkänts i den första tilläggsbudgeten för 1991. Det maximala antalet årsverken för de anställda som skall avlönas under andra moment än avlönings- och omkostnadsmomenten har uppgetts vid respektive moment .

Regeringen framställer förslag till Riksdagen, som skall besluta därom, om kapitlen i detaljmotiveringen, avsnittet Allmänt, Klassificering av utgiftsmomenten och utgiftsmomentens sakinnehåll samt avsnitten Inkomster och Utgifter i detaljmotiveringen med undantag av förklaringarna.

Allmänt

På grundvalen av gällande stadganden och vedertagen praxis får avlöningarna samt socialskyddsavgiften för *vissa personer som handhar offentliga uppdrag*, t.ex. riksdagsmän, riksdagens tjänstemän och betjänte och statsrådets medlemmar, alltjämt justeras år 1992, i tillämpliga delar och högst enligt samma grunder som de vilka tillämpas på tjänstemannaavlöningarna.

Statens *extra pensioner* får justeras på samma sätt som ordinarie pensioner i enlighet med statens pensionslagstiftning.

Övergången till *deltidspension* förutsätter att personen i fråga övergår från heltidsarbete till deltidarbete. Det deltidarbete som är förknippat med deltidspensionen kan förverkligas bl.a. så, att personen i fråga beviljas partiell tjänstledighet eller att han flyttar över till ett annat deltidarbete vid ämbetsverket. Arrangemangen får vidtas utan att de be-

gränsningar som gäller maximiantalet anställda under avlöningsmomentet utgör något hinder.

För avhjälpande av bristen på arbetskraft till följd av övergången till *deltidspension*, deltidarbete enligt *förordningen om deltidarbete* (1341/88) samt *partiell vårdledighet* kan vikarierande personal vid behov avlönas. De avlöningsanslag som inbesparas till följd av övergången till former av deltidarbete får användas till avlöande av vikarierande personal utan att de begränsningar som gäller maximiantalet anställda under avlöningsmomentet utgör något hinder.

För att förutsättningarna för omplacering efter rehabilitering i tidigt skede skall kunna säkerställas, får vid vissa ämbetsverk och inrättningar, till den del dessa har omfattats av försöksverksamheten med rehabilitering, med de anslag som under avlöningsmomentet

reserverats för avlönande av statstjänstemän, betalas omplaceringspenning i enlighet med de av finansministeriet fastställda grunderna, då omplaceringen har medfört inkomstbortfall.

Maximiantal årsverken

I budgeten för 1992 fastställs i beslutdelen i motiveringen till huvudtitlarna i anslutning till övergången till resultat- och ramstyrning det maximala antalet årsverken för varje huvudtitel under finansåret.

Det maximala antalet årsverken är bindande. Det totala antalet anställda under huvudtiteln skall vara högst det maximala redan i början av finansåret och antalet får inte ens tillfälligt överskridas under finansåret.

Till maximiantalet hänförs alla statsanställda, oberoende av anställningsförhållandets art eller budgeteringssättet. Antalet anställda omfattar inte

- personalen vid affärsverk av ny typ,
- den personal som avlönas under omkostnadsmomentet för ett affärsverk som är bundet vid statsbudgeten,

— de som skall sysselsättas på basis av sysselsättningskyldighet,

— andra som avlönas med sysselsättningsmedel, och inte heller

— köpta tjänster.

Antalet årsverken beräknas på följande sätt:

1. En uppgift (tjänst) i huvudsyssla i tjänste- eller arbetsavtalsförhållande (minst 30 t/vecka) utgör ett årsverke. Om det för denna tjänst samtidigt betalas lön till två personer (sjuk-, moderskaps- el.dyl. vikarie) är det dock fråga om endast ett årsverke.

2. Veckoarbetstiderna för deltidstjänster räknas ihop och omvandlas på detta sätt till årsverken. (De sammanräknade veckoarbetstiderna divideras med den veckoarbetstid om 30 t som enligt föregående punkt utgör gränsen för huvudsyssla.)

3. Årsverken för säsong-, rusnings- o.dyl. biträden uträknas genom att de omvandlas till årsverken i förhållande till anställningsförhållandets längd (t.ex. 3 mån. praktikant = 0,25 årsverken). Deltidsarbete beaktas såvitt möjligt på samma sätt som deltidstjänster.

Klassificering av utgiftsmomenten och utgiftsmomentens sakinnehåll

Nedan anges grunderna för klassificering av utgiftsmomenten och ordningsföljden i numreringen av utgiftsmomenten samt användningssyftena för anslag som hör till de momentklasser som bildas på detta sätt.

Under utgiftsmomenten definieras de grunder enligt verksamhetens (eller verksamhetsorganisationens) eller utgifternas art i enlighet med vilka utgifterna har budgeterats under momenten i fråga.

Utgiftsmoment med standardinnehåll

Under momenten 01, 28, 29, 70 och 74—79 har definierats sådana användningssyften med standardinnehåll för vilka de under de berörda momenten budgeterade anslagen får användas utan att det behöver nämnas i motiveringen till momentet.

Då anslag används prioriteras motiveringen till momenten i förhållande till definie-

ringen av standardinnehållet. Därmed har i motiveringen till ett moment kunnat göras avvikelser från standardinnehållet antingen genom att en del av standardanvändningssyftena utesluts eller genom att de kompletteras med andra användningssyften. I den sistnämnda situationen anges kompletteringen av användningssyftena under ovan nämnda standardmoment med ordet "även", t.ex. enligt följande: "Anslaget under momentet får även användas till betalning av rese- och representationskostnader som föranleds av internationellt samarbete".

Omkostnadsmoment

Utgifterna för verksamheten vid ett ämbetsverk med resultatbudgetering har i regel budgeterats som ett anslag under omkostnadsmomentet. De anslag som har antecknats under omkostnadsmomenten får användas till

alla sådana utgifter för ämbetsverkets verksamhet för vilka det inte finns något särskilt anslag. Som särskilda anslag har budgeterats överföringsutgifter och finansinvesteringssamt husbyggnads- och jordbyggnadsinvesteringssutgifter.

Under övergångsskedet kan i praktiken de användningssyften som har definierats i beskrivningen av utgiftsmomentens sakinhåll vid standardmomenten 01, 29 och 70 anses höra till standardinnehållet i omkostnadsmomentet. För dessa användningssyften får de anslag som har budgeterats under omkostnadsmomenten användas utan att detta nämns i motiveringen till omkostnadsmomentet. Anslaget under omkostnadsmomentet får dessutom användas till utgifter för avgiftsbelagd service, om ämbetsverkets eller inrättningens avgiftsbelagda service inte har budgeterats som ett särskilt moment.

Övriga allmänna bestämmelser

Då anslaget under ett moment får användas till betalning av löner eller arvoden får det också användas till betalning av de nödvändiga personalbiutgifter (socialskyddsavgifter, pensionsavgifter m.m.) som ansluter sig till dessa.

Bestämmelser enligt utgifternas art

Konsumtionsutgifter (01—29)

Till konsumtionsutgifter hänförs löner för statsanställd personal, andra arvoden, socialskyddsavgifter, pensionsavgifter, köp av varor och tjänster, försvarsmaktens anskaffningsutgifter samt utgifter för anskaffning av sådana maskiner, anordningar och inventarier vilkas värde är ringa eller vilkas ekonomiska användningstid är kort samt övriga sådana utgifter som föranleds av eller hänför sig till statens verksamhet och inte skall hänföras till överförings- eller investeringsutgifterna.

Från andra moment än avlöningmomenten (01—02) får löner för anställda i arbetsförhållande eller tillfälliga tjänstemäns löner betalas endast om detta nämns särskilt i motiveringen till momentet i fråga.

Konsumtionsutgiftsmomenten har i regel

antecknats som fasta anslag med undantag av avlöningmoment, pensionsmoment, moment för avgiftsbelagd service och budgetavhängiga affärsverks driftsutgifter.

Avlöningar och utgifter av avlöningsnatur (01—07)

01—03. Avlöningar

Avlöningmomentet omfattar de avlöningar som fastställts enligt ämbetsverkets egen personals tjänste- och arbetskollektivavtal eller enligt andra motsvarande grunder samt vissa arvoden för sakkunnigverksamhet av bestående natur, för vilka skall betalas socialskyddsavgift, samt pensionsavgift. Orstillslag till personer som tjänstgör inom utrikesrepresentationen och till militärattachéer samt vissa andra avlöningsutgifter av motsvarande slag har även tagits upp under avlöningmomentet.

Dispositionsplanen under avlöningmomentet (01.) har slopats. I momentets beslut del nämns endast de uppgifter om antalet anställda som skall avlönas under momentet vilka i tidigare budgeter har ingått i dispositionsplanen, uppdelade i tjänstemän med grundlön och avtalslön, tillfälliga tjänstemän och personer i arbetsavtalsförhållande. I talen ingår inte tillfälliga säsong-, rusnings- o.dyl. biträden eller säsong-, rusnings- o.dyl. biträden i arbetsavtalsförhållande, som eventuellt avlönas under momentet. Deras årsverken ingår dock i personalramen för hela förvaltningsområdet.

Anslaget får användas till löneutgifter för den personal som nämns i specificeringen över antalet anställda samt ovan nämnda säsong-, rusnings- o.dyl. biträden.

Dessutom skall beaktas följande:

Avlöningar för tjänstemän med grundlön och avtalslön. Anslaget får användas till betalning av totalavlöningen jämte tillslag för tjänster ävensom till betalning av totalavlöningen för tjänster med avtalslön. Anslaget får användas till betalning av avlöningen för en tjänsteman under uppsägningstiden till dess uppsägningstiden upphör, i det fall att tjänsten har indragits och uppsägningstiden inte ännu löpt ut vid den tidpunkt då tjänsten dras in.

Enligt 36 § statstjänstemannalagen (755/86) kan en ordinarie tjänsteman som utnämns till

tjänsten av republikens president eller statsrådet ställas till statsrådets disposition. Eftersom det inte är möjligt att på förhand anvisa anslag för dessa arrangemang, får till en tjänsteman som ställts i disponibilitet erläggas avlöning med överskridning av det anslag som står till förfogande för löner till tjänstemän med grundlön och avtalslön under det berörda ministeriets avlöningsmoment.

Avlöningar för tillfälliga tjänstemän. Anslaget får användas till betalning av löner jämte samtliga tillägg till sådana tillfälliga tjänstemän som arbetar i uppgifter vilka i väsentlig grad ansluter sig till det statliga ämbetsverkets eller den statliga inrättningens arbete.

Avlöningar för personer i arbetsavtalsförhållande. Anslaget får användas till betalning av löner jämte samtliga tillägg till sådan personal i arbetsavtalsförhållande som varaktigt arbetar i uppgifter vilka i väsentlig grad ansluter sig till ämbetsverkets eller inrättningens arbete. Löner i arbetsförhållande ingår också i arbetsanslagen samt i vissa anslag av arbetsanslagsnatur som hänför sig till en verksamhetshelhet och i vilkas motivering detta uttryckligen har angivits.

Övriga löner och arvoden. Anslaget får användas till betalning av föreläsnings-, tim- och docentundervisningsarvoden samt med dessa jämförbara övriga arvoden.

Anslaget får användas till betalning av den socialskyddsavgift som staten betalar som arbetsgivare och till betalning av pensionsavgifter i enlighet med lagen om statens pensionsfond.

05—07. Pensioner

Under momentet har antecknats ordinarie pensioner, familjepensioner, extra pensioner samt vissa bidrag närmast av pensionsnatur, vilka grundar sig på lag, förordning eller ett avtal som binder staten eller vilka definieras särskilt i motiveringen.

Övriga konsumtionsutgifter (10—29)

Andra konsumtionsutgifter än avlöningar och utgifter av avlöningsnatur har i regel antecknats under moment 29. De separata utgifterna för avgiftsbelagd service har bud-

geterats under moment 28. Det anslag som anvisats för utgifter för representation får användas även till betalning av avlöningsutgifter som direkt ansluter sig till representation.

Under momenten 10—29 får inte avlönas personal, om inte tillstånd till detta särskilt har givits i motiveringen till det berörda momentet.

Under momenten 10—29 har budgeterats ersättningar till enheter som bedriver affärsverksamhet för uppgifter som de utfört i allmänt intresse, om förmånen kommer staten till del.

Undantagsvis har under momenten 10—27 budgeterats sådana för inköp av förnödenheter och tjänster avsedda anslag som bildar en klart avgränsad helhet och som det av särskilda skäl är ändamålsenligt att anteckna under ett eget moment. Sådana eventuellt under egna moment antecknade utgiftshelheter är bl.a. för den berörda förvaltningsenheten typiska och särskilt stora specialutgifter för verksamheten samt klart tidsbundna specialprojekt.

13. Reparation och underhåll av byggnader

Under momentet har antecknats utgifterna för reparation och underhåll av byggnader. Stiger en byggnads värde på grund av en reparation så mycket, att reparationen bör anses utgöra grundförbättring, har utgiften antecknats såsom investeringsutgift (jfr momenten 74—76).

14—15. Reparation och underhåll av jord- och vattenbyggnader

Under momenten har antecknats utgifterna för reparation och underhåll av jord- och vattenbyggnader och jord- och vattenkonstruktioner (jfr momenten 77—79).

16—18. Anskaffning av materiel till försvarsmakten

Under momenten har antecknats utgifterna för anskaffning av försvarsmateriel samt av andra inventarier och anordningar till försvarsmakten.

28. Konsumtionsutgifter för avgiftsbelagd service

Under momentet har antecknats och anslaget under momentet får användas till betalning av sådana utgifter som annars betalas från moment 29 och som klart kan hänföras till konsumtionsutgifter för avgiftsbelagd service. Motiveringen till utgifterna för avgiftsbelagd service är nära förknippad med berörda inkomstmoment. I grunderna för detta inkomstmoment har beaktats även andra kostnader för avgiftsbelagd service än sådana som skall antecknas under specialmomentet.

Anslaget under momentet för avgiftsbelagd service får användas till avlöningar endast om en fullmakt rörande detta jämte eventuella begränsningar i antalet personer har anförts i motiveringen till momentet.

29. Övriga konsumtionsutgifter

Under momentet har antecknats sådana konsumtionsutgifter som inte har budgeterats på annat ställe.

Anslaget under momentet får användas till betalning av utgifter för inköp av sådana varor och tjänster som behövs för att ämbetsverket eller inrättningen eller det namngivna förvaltningsområdet skall kunna sköta sina i lag eller förordning stadgade uppgifter, med undantag av avlöningsutgifter och utgifter av avlöningsnatur samt andra än nedan nämnda investeringsutgifter (jfr definieringen av sakinnehållet under momenten 70—89).

Anslaget får dock användas till betalning av arvoden till av kommittéer och kommissioner samt permanenta organ anlitate personer med uppgiften som bisyssla, och till övriga konsumtionsutgifter för nämnda organ.

Anslaget får användas även till betalning av utgifterna för anskaffning av sådana av ämbetsverkets eller inrättningens verksamhet förutsatta maskiner, anordningar och inventarier vilkas värde är högst 50 000 mk eller

vilkas ekonomiska användningstid är högst tre år, om inte annat bestäms i momentmotive-
ringen.

Anslaget under momentet får förutom till ovan nämnda utgifter användas även till betalning av följande utgifter:

- utgifter för projekt för utvecklande av förvaltningen (utom avlöningsutgifter och utgifter av avlöningsnatur)

- medlemsavgifter till inhemska och utländska samfund som har samband med ämbetsverkets eller inrättningens verksamhetsområde (prestationer av understödsnatur har antecknats under momenten 66—69)

- anskaffningsutgifter för immateriella anläggningstillgångar (patent, rätt att nyttja dataprogram och annan liknande nyttjande- och äganderätt), om de inte ingår i de anskaffningar som görs under momenten 70—79

- utgifter för anskaffning av telefonandelsbevis eller motsvarande bevis som berättigar till nyttjande av telefon, om de inte ansluter sig till en helhet som budgeterats under momenten 70—89

- skatter och avgifter på grund av ämbetsverkets eller inrättningens verksamhet eller anläggningstillgångar som ämbetsverket eller inrättningen besitter (inklusive tillägg och förhöjningar av straffkaraktär)

- av ämbetsverkets eller inrättningens verksamhet orsakade skadestånd och andra motsvarande ersättningar som betalas av statens medel

- återbärningar av överdebiterad del av ämbetsverkets eller inrättningens inkomster eller andra poster då grunderna för hur de bestäms är noggrant fastställda i stadganden, om återbärningen inte kan göras från det berörda inkomstmomentet.

Då budgeten gjorts upp har nedan anförda tilläggsindelning av moment 29 använts. Tilläggsindelningen skall iakttas även vid tillämpning av budgeten.

Huvudspecifisering	Underspecifisering	Förklaring
Dispositionmedel (högst)		Till ifrågavarande enhets disposition
Avlöningar, social- skydds- och pensions- avgifter medräknade		
Resor		Resor Nattarbetsresor Dagtraktamenten Hotellersättningar Personalens flyttningar som skall ersättas av staten Persontransporter Hyra för fordon
Övriga personal- utgifter	Utbildning	Kurs- och konferensavgifter Utbildningsförnödenheter
	Företagshälsovård	Hälsa- och sjukvårdsavgifter Läkemedel och behandlingsmaterial
	Övriga	Räddnings- och befolkningsskyddsförnödenheter Förnödenheter och service påkallade av arbetsplatskosthållningen Tjänstedräktsbidrag Skyddsbeklädnad Övriga
Byggnaders drift	Hyror	Hyror till statliga inrättningar Hyror till andra
	El, gas och vatten	Elavgifter Gasavgifter Vatten- och avloppsvattenavgifter
	Värme	Fjärrvärmeavgifter Bränslen för uppvärmning
	Renhållning	Städförnödenheter och städservice Förnödenheter och service som förutsätts av renhållningen (inkl. snöarbeten) på områden Avfallshanteringservice och avfallshanteringsavgifter
	Underhåll av parker m.fl. områden	Förnödenheter och service som förutsätts av underhållet och renhållningen i parker och på andra vidsträckta områden
	Övriga	Service på hissar o.a. anordningar Förnödenheter och service som inte nämnts ovan
Kontorsutgifter	Tryckning, duplicering och kopiering	Trycknings- och dupliceringsservice Service rörande inbindning av handlingar Hyror och serviceavgifter för kopieringsmaskiner Duplicerings- och kopieringsförnödenheter
	Automatisk data- behandling	Köp av ADB-service Hyror och serviceavgifter för ADB-enheter ADB-förnödenheter

	Betalningsrörelse	Betalningsrörelsens serviceavgifter och blanketter
	Post-, telegraf- och telefonavgifter	Postavgifter
	Kontorsförnödenheter och kontors-service	Telefon-, telegraf- och telexavgifter
	Övriga	Kontorsförnödenheter
		Trycksaker
		Hyror för och underhåll av kontorsmaskiner
		Förnödenheter och service som inte nämnts ovan
Anskaffning av ADB-enheter	ADB-enheter som är av ringa värde eller vilkas ekonomiska användningstid är kort	
Anskaffning av övriga inventarier	Övriga maskiner, anordningar och inventarier som är av ringa värde eller vilkas ekonomiska användningstid är kort	Maskiner
		Anordningar
		Inventarier
		Transportmedel
Komittéer och delegationer	Tillfälliga komittéer, kommissioner, delegationer, råd, nämnder och övriga permanenta organ	Nämnda organs andra konsumtionsutgifter än avlöningsutgifter för personer med uppgiften som huvudsyssla
Särskilda utgifter för verksamheten		Som särskilda utgifter för verksamheten klassificeras ovan icke nämnda, för verksamheten typiska köp av ämnen, förnödenheter och tjänster av utomstående, om köpen i markbelopp utgör en avsevärd del av utgifterna under momentet. Exempel på särskilda utgifter för verksamheten är köp av ämnen och förnödenheter samt tjänster av utomstående samt köp av råvaror till följd av — motorfordons drift, — användningen av signalmateriel, — undervisningsverksamhet, — patientvård, — underhåll av och omvårdnad om elever, patienter m.fl. Specificeringarna av särskilda utgifter för verksamheten förenhetligas i mån av möjlighet inom ramen för förvaltningsområdena mellan förvaltningsenheter som bedriver likartad verksamhet.

Övriga utgifter	Ämnen och förnödenheter	<p>Till de ovan nämnda grupperna icke hänförliga</p> <ul style="list-style-type: none"> — råvaror och hjälpmedel — bränslen och smörjmedel — läkemedel och behandlingsmaterial — textilier och kläder — rengöringsmedel och städredskap — livsmedel — arbetsredskap — övriga ämnen och förnödenheter
	Reparation och underhåll av maskiner och anordningar	<p>Till de ovan nämnda grupperna icke hänförliga</p> <ul style="list-style-type: none"> — reparations- och underhållsförnödenheter — reservdelar — reparations- och underhållstjänster
	<p>Reparation och underhåll av byggnader</p> <p>Reparation och underhåll av jord- och vattenbyggen</p>	<p>Förnödenheter och tjänster för reparation och underhåll av byggnader och lägenheter (posten förekommer inte i normala fall)</p> <p>Till de ovan nämnda grupperna icke hänförliga</p> <ul style="list-style-type: none"> — reparations- och underhållsförnödenheter — reservdelar — reparations- och underhållstjänster
	Konsulttjänster	Köp av konsulttjänster
	Övriga tjänster	Köp av tjänster som inte hänförs till de föregående grupperna
	Övriga	<p>Mötes- och konferensutgifter</p> <p>Medlemsavgifter till inhemska och utländska samfund som har samband med ämbetsverkets eller inrättningens verksamhetsområde</p> <p>Förnödenheter och service påkallade av rekreativ verksamhet</p> <p>Förnödenheter och service påkallade av semesterverksamhet</p> <p>Anskaffningsutgifter för immateriella anläggningstillgångar (patent, rätt att nyttja dataprogram och annan liknande nyttjande- och äganderätt), om det inte ingår i de anskaffningar som görs under momenten 70—79</p> <p>Utgifter för anskaffning av telefonandelsbevis eller motsvarande bevis som berättigar till nyttjande av telefon, om de inte ansluter sig till en helhet som budgeterats under momenten 70—89</p> <p>Skatter och avgifter på grund av ämbetsverkets eller inrättningens verksamhet eller anläggningstillgångar i dess besittning (inklusive tillägg och förhöjningar av straffkaraktär)</p>

Överföringsutgifter (30—69)

Till överföringsutgifter hänförs statsbidrag till kommuner, andra offentliga samfund, näringslivet, hushållen och allmännyttiga samfund samt vederlagsfria överföringar av medel till statens icke budgeterade fonder, till folkpensionsanstalten och till utlandet. Staten får inte av mottagaren något direkt eller egentligt materiellt vederlag, såsom pengar, varor eller tjänster, för överföringen. Indirekt främjar överföringsutgifterna fullföljandet av statens uppgifter.

Överföringsutgifterna har klassificerats enligt mottagare. Statsbidragen för byggnadsverksamhet samt för anskaffning av maskiner och inventarier har om möjligt observerats under andra moment än statsbidragen för konsumtion eller andra användningsändamål. Om anslaget gäller flera grupper mottagare av överföringar har i dispositionsplanen framlagts en indelning enligt mottagargrupp, vid behov ytterligare indelad i överföringar avsedda för driftshushållningen och kapitalhushållningen.

Under momenten 30—69 har budgeterats ersättningar till enheter som bedriver affärsverksamhet för uppgifter som de utför i allmänt intresse om förmånen kommer andra än staten till del.

Strävan har varit att överföringsutgifter som bestäms med stöd av lag och enligt prövning antecknas under olika moment.

30—39. Statsbidrag till kommuner och kommunalförbund m.fl.

Under momenten har antecknats stats-

Av ämbetsverkets eller inrättningens verksamhet orsakade skadestånd och andra motsvarande ersättningar som betalas av statens medel

Återbäringar av överdebiterad del av ämbetsverkets eller inrättningens inkomster eller andra poster då grunderna för hur de bestäms är noggrant fastställda i stadganden, om återbäringen inte kan göras från det berörda inkomstmomentet

Kostnader för initiativverksamhet

Övriga utgifter som inte hänförs till de föregående grupperna

bidragen till kommuner och kommunalförbund.

40—49. Statsbidrag till näringslivet

Under momenten har antecknats för främjande av näringslivet avsedda statsbidrag till privata företag och enskilda näringsidkare samt till centralorganisationer, föreningar m.fl. som främjar företagares och näringsidkares m.fl. intressen.

50—59. Statsbidrag till hushåll och allmännyttiga samfund

Under momenten har antecknats överföringar till enskilda konsumenter samt statsbidrag till allmännyttiga organisationer, inrättningar, föreningar, sällskap o.s.v. Sådana är t.ex. idrottsorganisationer, privata läroanstalter, privata sjukhus och sådana privata forskningsanstalter som inte direkt tjänar affärs- eller näringslivet.

60. Överföringar till statens icke budgeterade konton

Under momentet har antecknats överföringar till icke budgeterade fonder samt överföringar till folkpensionsanstalten.

61—65. Icke specificerade överföringar inom landet

Under momenten har antecknats sådana ospecificerade överföringar som inte på för-

hand kan uppdelas mellan kommunerna, näringslivet och hushållssektorn.

66—69. Överföringar till utlandet

Under momenten har antecknats överföringar till utlandet av medel, för vilka inte erhålls direkt vederlag eller för vilka vederlaget är ringa i förhållande till utgiftens storlek. Sådana är t.ex. understöden inom ramen för utvecklingssamarbetet samt medlemsavgifterna till internationella finansieringssamfund ävensom andra medlemsavgifter av understödsnatur vilka samfunden i fråga förmedlar vidare som understöd till tredje part.

Investeringsutgifter (70—89)

Till investeringsutgifter hänförs andra anskaffningsutgifter än försvarsmaktens anskaffningsutgifter och anskaffningsutgifterna för sådana maskiner, anordningar och inventarier, vilkas värde är ringa eller vilkas ekonomiska användningstid är kort, byggnadsutgifterna för husbyggen samt jord- och vattenkonstruktioner, anskaffningsutgifterna för värdepapper, jordområden och byggnader samt långivning.

Realinvesteringar (70—79)

Till realinvesteringar hänförs sådana anskaffningar av materiella anläggningstillgångar åt staten vilka uppfyller de kriterier som anförts nedan vid de olika standardmomentgrupperna. Utgifterna för anskaffning av maskiner, anordningar och inventarier har antecknats under momenten 70—73. Husbyggena har antecknats under momenten 74—76 och övriga byggnadsarbeten under momenten 77—79.

70—73. Anskaffning av inventarier

Under momenten har antecknats utgifterna för anskaffning av maskiner, anordningar och inventarier till ett värde över 50 000 mk och med en ekonomisk användningstid som överstiger tre år. Anslaget under moment 70

(Anskaffning av inventarier) får användas till betalning av utgifterna för anskaffning av sådana maskiner, anordningar och inventarier av detta slag som behövs för ämbetsverkets eller inrättningens eller det namngivna förvaltningsområdets verksamhet.

Anslaget under moment 70 får användas också till betalning av anskaffnings- och installationskostnaderna för sådana kabeldragningsystem, hjälpelaggregat och kylsystem som behövs för ADB-utrustning.

Anslaget under momenten får användas även till betalning av produktutvecklingsutgifter enligt avtal rörande anskaffning av en prototyp eller ett produktparti av en s.k. nollserie, i enlighet med allmänna grunder som fastställs av statsrådet. I leveransavtalet skall härvid ingå ett villkor enligt vilket produktutvecklingsutgifterna jämte en årlig ränta om 6 % i form av royalty skall återbetalas till staten om produkten säljs utanför statsförvaltningen. Produktutvecklingsanskaffningar vilkas ekonomiska värde är betydande får dock göras endast om de nämns särskilt i motiveringen till anslaget. Om ett produktutvecklingsprojekt enligt avtalet misslyckas av sådana orsaker som den som gjort utvecklingsarbetet inte kan anses bära ansvaret för, får produktutvecklingsutgifterna lämnas oindrivna till staten, fastän det inte är fråga om att den som gjort utvecklingsarbetet inte kan svara för betalningen.

74—76. Husbyggen

Under momenten har antecknats och anslagen under dem får användas till betalning av nödvändiga byggnadsutgifter, inklusive avlöningsutgifter, med anledning av statens i motiveringarna nämnda nybyggnadsarbeten och grundförbättringsarbeten. Som grundförbättring betraktas ändrings- och reparationsarbeten som väsentligt höjer byggnadens värde. Anslagen får användas också till betalning av utgifterna för sådana kabeldragningsystem och luftkonditioneringssystem, som ADB-enheterna förutsätter, till betalning av utgifterna för säkerhetssystem i byggnader. Anslagen under momenten får även användas till betalning av utgifterna för planering av nybyggnads- och grundförbättringsarbeten och köp av behövliga konsulttjänster, med

undantag av sådant planeringsarbete för vilket avlöningsutgifterna har antecknats under avlöningsmoment 01.

Kostnadskalkylerna för de under momenten specificerade projekten motsvarar poängtalet 102 i byggnadskostnadsindex (1989 = 100). Om ett entreprenadavtal har ingåtts grundar sig kostnadskalkylen på avtalet.

77—79. Jord- och vattenbyggen

Under momenten har antecknats och anslagen under momenten får användas till betalning av sådana utgifter i enlighet med motiveringen, inklusive avlöningsutgifter, vilka föräns av andra statliga byggnadsarbeten än husbyggen. Sådana arbeten kan vara t.ex. byggnadsarbeten och grundliga reparationsarbeten på allmänna vägar, järnvägar, hamnar, kanaler och broar, torrlägningsarbeten, arbeten på vatten- och avloppsledningar, upprättning av forsar och vattenleder, anläggande av flottningsleder samt bankfyllnings- och uppdämningsarbeten. Anslagen under momenten får användas även till betalning av utgifter som orsakas av planeringen av byggnadsarbeten av nämnda slag och köp av konsulttjänster som planeringen förutsätter, med undantag av det planeringsarbete för vilket avlöningsutgifterna har antecknats under avlöningsmoment 01.

Lån och övriga finansinvesteringar (80—89)

80—86. Lån som beviljas av statens medel

Under momenten har antecknats de lån som beviljas av statens medel.

87. Jordområden, byggnader och fastigheter

Under momentet har antecknats utgifter för köp av jordområden, byggnader och fastigheter.

88—89. Övriga finansinvesteringar

Under momenten har antecknats utgifter för köp av aktier och värdepapper, investeringar i aktieföretag med statlig majoritet m.fl. finansinvesteringar.

Övriga utgifter (90—99)

Till övriga utgifter hänförs räntor på statsskulden, nettoamorteringar på statsskulden och indexförhöjningar samt övriga utgifter som inte hör till ovan nämnda konsumtions-, överförings- och investeringsutgifter.

90—92. Räntor och nettoamorteringar på statsskulden samt indexförhöjningar

Under momenten har antecknats räntor och nettoamorteringar på inhemsk och utländsk skuld samt indexförhöjningar.

93—99. Övriga och icke specificerade utgifter

Under momenten har antecknats sådana utgifter som inte klassificerats ovan, t.ex. avskrivningar, vissa andra kalkylerade poster samt vissa ersättningsutgifter.

INKOMSTER

Avdelning 11

01. SKATTER OCH INKOMSTER AV SKATTENATUR

01. Skatter på grund av inkomst och förmögenhet

01. *Skatt på inkomst och förmögenhet*
Under momentet beräknas inflyta
35 050 000 000 mk.

Förklaring: I anslutning till budgetpropositionen avläts till riksdagen en proposition med förslag till lag om skatteskalor och skatteprocentsatser vid statsbeskattningen för 1992 samt en proposition med förslag till lag om ändring av lagen om skatt på inkomst och förmögenhet.

Det föreslås att statens inkomst- och förmögenhetsskatteskalor och skatteprocenter förblir desamma 1992 som 1991. Däremot föreslås att inkomstskatteprocenterna i samfundens statsbeskattning sänks med fyra procentenheter till 19 procent. Det föreslås att den avdragsgilla andelen av räntor skall minskas från 80 procent till 75 procent och att maximibeloppen av de räntor på konsumentkrediter som kan dras av skall sänkas. Däremot föreslås en förhöjning på 2 000 mk av maximibeloppet av makarnas ränteavdrag och på 500 mk av barntillägget. Som maximibelopp på bostadsavdraget föreslås 8 000 mk.

Det föreslås att avdraget för sjukdomskostnader skall slopas. Som kompensation i anknytning till detta utvidgas den tandvård som sjukförsäkringen delvis ersätter att gälla hela den vuxna befolkningen. Denna åtgärd ökar intäkterna för inkomstskatt med 400 milj. mk år 1992.

Sänkningen av samfundens skattesats bedöms minska skatteintäkterna med ca 400

milj. mk och den ändring som görs i ränteavdraget öka skatteintäkterna med ca 250 milj. mk.

Det beräknas att det faktum att beskattningen skjuts upp kommer att minska skatteintäkterna med 1 000 000 000 mk och återbäringen av den förskottsinnehållning som betalts för mycket i början av 1991 med ca 2 400 000 000 mk.

1992 statsbudget.....	35 050 000 000
1991 statsbudget.....	41 600 000 000
1991 tilläggsb	320 000 000
1990 bokslut	41 507 954 355

02. *Källskatt på ränteinkomster*
Under momentet beräknas inflyta
1 800 000 000 mk.

Förklaring: Till riksdagen har avlåtits en proposition med förslag till lag om ändring av lagen om källskatt på ränteinkomst (1341/90). Skattebeloppet föreslås höjt 1.1.1992 från 10 % till 15 % av beloppet av ränteinkomsterna.

1992 statsbudget	1 800 000 000
1991 statsbudget	600 000 000

03. *Skatt på arv och gåva*
Under momentet beräknas inflyta
1 030 000 000 mk.

Förklaring: Skatten grundar sig på lagen om skatt på arv och gåva (378/40). Arvs- och gåvoskattens belopp beror på värdet av den beskattningsbara arvsloten och på släktskapsförhållandet till arvlåtaren.

1992 statsbudget	1 030 000 000	310 000 000 mk.
1991 statsbudget	815 000 000	<i>Förklaring:</i> Skatten grundar sig på lotteri-
1991 tilläggsb.....	50 000 000	skattelagen (259/70).
1990 bokslut.....	870 695 540	

04. Lotteriskatt

Under momentet beräknas inflyta

1992 statsbudget	310 000 000
1991 statsbudget	230 000 000
1990 bokslut.....	232 818 543

04. Skatter och avgifter på grund av omsättning

01. Omsättningsskatt

Under momentet beräknas inflyta
47 000 000 000 mk.

Förklaring: Den nya omsättningsskattelagen (559/91) träder i kraft 1.10.1991. Avdragssystemet för omsättningsbeskattningen kommer att utvidgas och skatteackumuleringen minskar. Utvidgningen av avdragssystemet beräknas minska skatteintäkterna med 3 000 000 000 mk 1992. Riksdagen har antagit regeringens proposition (1085/91) med förslag till ändring av omsättningsskattelagen (559/91) enligt vilken omsättningsskattesatsen föreslås höjd från 21,2 % till 22,0 % räknat från 1.10.1991. Propositionen ansluter sig till statsrådets principbeslut som gäller åtgärder för stärkande av industrins verksamhetsförutsättningar. En höjning av skattesatsen beräknas öka skatteintäkterna med 1 700 000 000 mk år 1992.

1992 statsbudget.....	47 000 000 000
1991 statsbudget.....	52 900 000 000
1991 tilläggsb.....	—3 450 000 000
1990 bokslut.....	45 534 470 700

02. Skatt på vissa försäkringspremier

Under momentet beräknas inflyta
1 870 000 000 mk.

Förklaring: Skatten grundar sig på lagen om skatt på vissa försäkringspremier för handeln (664/66). Skatten betalas för sådana försäkringspremier enligt försäkringsavtalet vilka belagts med skatt. Skattebeloppet år 1991 är 17,5 %, vilket motsvarar en skattesats

på 21,2 % räknat på en skattefri försäkringspremie. Från skatt har befriats försäkringspremier som grundar sig på person-, kredit- eller återförsäkringsavtal eller på försäkringsavtal enligt patientskadelagen samt försäkringspremier som grundar sig på försäkringsavtal om utrikestransporter av varor och transportmedel i utrikesfart.

I anslutning till budgetpropositionen avläts till riksdagen en proposition med förslag till lag om ändring av lagen om skatt på vissa försäkringspremier för handeln, genom vilken skattesatsen för skatt på försäkringspremier föreslås höjd från 21,2 % till 22 % räknat från 1.1.1992 för försäkringspremier enligt försäkringsavtalet vilka inte belagts med skatt. Höjningen beräknas öka skatteintäkterna med 70 000 000 mk 1992.

1992 statsbudget	1 870 000 000
1991 statsbudget	1 660 000 000
1990 bokslut.....	1 562 763 200

03. Apoteksavgifter

Under momentet beräknas inflyta
330 000 000 mk.

Förklaring: Inkomsterna är avgifter enligt lagen om apoteksavgift (148/46, ändr. 59/83).

Man har inte för avsikt att justera apoteksavgiftstabellen år 1992.

1992 statsbudget	330 000 000
1991 statsbudget	290 000 000
1990 bokslut.....	272 684 283

06. På grund av import uppburna skatter och avgifter

01. Importtull

Under momentet beräknas inflyta
1 270 000 000 mk.

Förklaring: Uppbörderna av importtull grundar sig på tulltariffen (660/87) och på tulltariffen i anslutning till den. Den tullbelagda importen utgjorde 16 900 000 mk år 1990, dvs. 16,4 % av hela importens värde. Den övriga importen är tullfri antingen direkt på basis av tulltariffen eller på basis av internationella tullavtal. Den genomsnittliga tullen på tullbelagd import var 8,2 % enligt tullstatistiken. Intäktsberäkningen grundar sig på en uppskattning av den tullbelagda importens utveckling under åren 1991-1992. I intäktsberäkningen för 1992 har den genomsnittliga tullen beräknats utgöra 8,2 % av den tullbelagda uppbörden. I det belopp som inflytit i form av importtull har även intagits den skatteförhöjning som föranleds av dröjsmål med betalningen eller annan försummelse av den skattskyldige.

1992 statsbudget.....	1 270 000 000
1991 statsbudget.....	1 490 000 000
1991 tilläggsb.....	—200 000 000
1990 bokslut.....	1 378 687 790

02. Importavgifter

Under momentet beräknas inflyta
80 000 000 mk.

Förklaring: Uppbörderna av importavgift grundar sig på lagen om importavgifter (1008/77) och på en importavgiftstabell i anslutning till den (662/87). De produkter som belagts med importavgift bedöms öka med ca 10 % åren 1991—1992.

1992 statsbudget.....	80 000 000
1991 statsbudget.....	120 000 000
1990 bokslut.....	70 301 178

09. Utjämningskatt

Under momentet beräknas inflyta
300 000 000 mk.

Förklaring: Uppbörderna av utjämningskatt grundar sig på lagen om utjämningskatt (922/71, ändr. 987/91) och på skattetabellen i anslutning till den. Utjämningskattegrunderna har ändrats så, att uppbörden av utjämningskatt på råmaterial, produktionsförnödenheter och investeringsvaror slopades 1.7.1991. Ändringen av grunderna bedöms minska utjämningskatteintäkterna med 680 000 000 mk år 1992. Dessutom har man beslutat sänka utjämningskattegrunderna i anslutning till budgetpropositionen för 1991 med i genomsnitt 0,3 procentenheter räknat från 1.10.1991. Denna ändring av grunderna bedöms minska utjämningskatteintäkterna med 120 000 000 mk år 1992.

Till riksdagen avläts i anslutning till budgetpropositionen en proposition med förslag till lag om ändring av lagen om utjämningskatt, genom vilken lagens giltighetstid förlängs till utgången av 1993. Det föreslås att skattebeloppen sänks ytterligare till hälften av 1992 års nivå räknat från 1.1.1993.

1992 statsbudget.....	300 000 000
1991 statsbudget.....	1 125 000 000
1991 tilläggsb.....	—470 000 000
1990 bokslut.....	1 065 398 749

08. Acciser

01. Tobaksaccis

Under momentet beräknas inflyta
3 285 000 000 mk.

Förklaring: Accisen grundar sig på lagen om tobaksaccis (875/79, ändr. 1160/90) samt på statsrådets beslut om tilläggsaccis på tobaksprodukter (1055/88). I intäktsberäkningen antas minutförsäljningspriserna på tobaksprodukter stiga med i genomsnitt 4 % 1992.

1992 statsbudget.....	3 285 000 000
1991 statsbudget.....	3 325 000 000
1991 tilläggsb.....	—220 000 000
1990 bokslut.....	2 823 413 768

02. Sötsaksaccis

Under momentet beräknas inflyta
160 000 000 mk.

Förklaring: Accisen grundar sig på lagen om sötsaksaccis (867/79) och på en accistabell

i anslutning till den (665/87). Accisen utgör 3,50 mk/kg.

1992 statsbudget	160 000 000
1991 statsbudget	170 000 000
1990 bokslut.....	153 641 730

03. Ölaccis

Under momentet beräknas inflyta 2 590 000 000 mk.

Förklaring: Accisen grundar sig på lagen om ölaccis (877/79). Accisen utgör 30 % av minutförsäljningspriset på mellanöl och 40 % av minutförsäljningspriset på starköl. I intäktsberäkningen antas att minutförsäljningspriserna på öl kommer att vara i genomsnitt 4 % högre 1992 än 1991. Man har inte för avsikt att höja minutförsäljningspriserna alls 1992.

1992 statsbudget	2 590 000 000
1991 statsbudget	2 610 000 000
1991 tilläggsb.....	100 000 000
1990 bokslut.....	2 473 333 443

04. Skatt på alkoholdrycker

Under momentet beräknas inflyta 4 500 000 000 mk.

Förklaring: Skatten grundar sig på lagen om skatt på alkoholdrycker (869/79, ändr. 1007/90). I intäktsberäkningen antas att minutförsäljningspriserna på alkoholdrycker kommer att vara i genomsnitt 4 % högre 1992 än 1991. Man har inte för avsikt att höja minutförsäljningspriserna alls 1992.

1992 statsbudget	4 500 000 000
1991 statsbudget	5 000 000 000
1990 bokslut.....	4 927 018 467

05. Läskedrycksaccis

Under momentet beräknas inflyta 140 000 000 mk.

Förklaring: Accisen grundar sig på lagen om läskedrycksaccis (870/79) och på en accistabell i anslutning till den (667/87). Accisen utgör 27 p/liter. Därutöver uppbärs tilläggsaccis för produkter i engångsförpackningar 2-3 mk/liter beroende på engångsförpackningens tillverkningsmaterial.

1992 statsbudget	140 000 000
1991 statsbudget	150 000 000
1990 bokslut.....	130 765 898

06. Accis på livsmedelsprodukter

Under momentet beräknas inflyta 250 000 000 mk.

Förklaring: Accisen grundar sig på lagen om accis på livsmedelsprodukter (868/79) och på en accistabell i anslutning till den (668/87). I intäktsberäkningen antas att importen av livsmedelsprodukter kommer att växa med ca 5 % 1992. Skillnaden mellan priserna på råvaror på hemmamarknaden och på världsmarknaden beräknas öka något.

1992 statsbudget	250 000 000
1991 statsbudget	250 000 000
1990 bokslut.....	214 539 184

07. Bränsleaccis

Under momentet beräknas inflyta 6 940 000 000 mk.

Förklaring: Accisen grundar sig på lagen om bränsleaccis (948/82, ändr. 1160/90) och på en accistabell i anslutning till den. Till riksdagen avläts i anslutning till budgetpropositionen en proposition med förslag till ändring av lagen om bränsleaccis så, att bränsleaccisen för blyfri motorbensin höjs med 10 p/liter samt bränsleaccisen för blyhaltig motorbensin med 25 p/liter. Justeringarna av den föreslagna bränsleaccisen på motorbensin beräknas öka accisintäkterna med 370 000 000 mk år 1992.

1992 statsbudget.....	6 940 000 000
1991 statsbudget.....	6 715 000 000
1991 tilläggsb.....	—250 000 000
1990 bokslut.....	5 734 121 393

08. Accis på ätbara fetter

Under momentet beräknas inflyta 280 000 000 mk.

Förklaring: Accisen grundar sig på lagen om accis på ätbara fetter (879/79, ändr. temporärt 1161/90) och på en accistabell i anslutning till den. Till riksdagen avläts i anslutning till budgetpropositionen en proposition med förslag till lag om ändring av lagen om accis på ätbara fetter, genom vilken de ändringar som gällde år 1991 blir bestående. De minskade accisintäkterna beror på en förändring i accisstrukturen och en beräknad stegring av världsmarknadspriserna på ätbara fetter.

1992 statsbudget	280 000 000
1991 statsbudget	300 000 000
1990 bokslut.....	327 201 172

09. Sockeraccis

Under momentet beräknas inflyta 260 000 000 mk.

Förklaring: Accisen grundar sig på lagen om sockeraccis (872/79). Till riksdagen avläts i anslutning till budgetpropositionen en proposition genom vilken lagens giltighetstid förlängs till utgången av 1992 och sockeraccisens belopp sänks från 1,46 mk till 1,38 mk/kg. Intäkterna av sockeraccisen motsvarar det anslag som beviljats för stödande av sockerproduktionen under moment 30.31.45.

1992 statsbudget	260 000 000
1991 statsbudget	262 000 000
1990 bokslut.....	203 167 343

11. (11.08.11 och 12) *Accis på gödselmedel*
Under momentet beräknas inflyta 650 000 000 mk.

Förklaring: I anslutning till budgetpropositionen avläts till riksdagen en proposition med förslag till lag om ändring av lagen om accis på gödselmedel (881/79, ändr. 1085/90) så att den baseras på näringshalten i gödselmedlen. Accis uppbärs 1,70 mk/kg fosfor och 2,90 mk/kg kväve. 20 000 000 mk av accisintäkterna täcker anslaget under moment 30.99.44 som beviljats för utgifter för livsmedelsforskningsprojekt. Till denna del beaktas accisen på gödselmedel upp till 10 000 000 mk som kostnader för lantbruket. Av intäkterna för accis på gödselmedel täcker 44 000 000 mk

de bidrag under moment 30.33.43 som beviljats för miljöskyddsinvesteringar. Denna del av accisen på gödselmedel beaktas inte som lantbrukskostnader. Med den resterande delen av intäkterna av accisen på gödselmedel täcks det som enligt lantbruksinkomstlagen (736/89) är lantbruksproducenternas andel av kostnaderna för export och utgifterna för balansering av lantbruksproduktionen. Den kommitté som har till uppgift att utreda en revidering av lantbruksinkomstlagen utreder även en nedskärning av användningen av gödselmedel som en av de åtgärder som vidtas för att begränsa produktionen.

1992 statsbudget	650 000 000
1991 statsbudget	340 000 000
1991 tilläggsb.....	80 000 000
1990 bokslut.....	166 535 099

14. Fett- och proteinaccis på foder

Under momentet beräknas inflyta 303 000 000 mk.

Förklaring: I anslutning till budgetpropositionen avläts till riksdagen en proposition med förslag till lag om ändring av lagen om fett- och proteinaccis på foder (1162/90) så, att accis uppbärs 1,90 mk/kg fett och protein. Genom intäkterna av accisen täcks det som enligt lantbruksinkomstlagen (736/89) är lantbruksproducenternas andel av exportkostnaderna för lantbruksprodukter och av balanseringsutgifterna.

1992 statsbudget	303 000 000
1991 statsbudget	272 000 000
1990 bokslut.....	180 359 246

10. Övriga skatter

01. Stämpelskatt

Under momentet beräknas inflyta 3 700 000 000 mk.

Förklaring: Skatten grundar sig på lagen angående stämpelskatt (662/43). I intäktsberäkningen för 1992 antas att den verksamhet som är belagd med stämpelskatt inte förändras jämförd med 1991. Avsikten är att justera stämpelskatten på expeditioner enligt den verkliga ökningen i pris- och kostnadsnivån.

Skatteintäkterna bedöms öka med 65 000 000 mk på grund av förhöjningen.

1992 statsbudget.....	3 700 000 000
1991 statsbudget.....	4 730 000 000
1991 tilläggsb.....	—830 000 000
1990 bokslut.....	3 969 567 178

02. Kreditskatt

Under momentet beräknas inflyta 420 000 000 mk.

Förklaring: Skatten grundar sig på kredit-

skattelagen (48/90). Skattebeloppet utgör 0,5 % av kapitalbeloppet för lån från utlandet. Till riksdagen avläts i anslutning till budgetpropositionen en proposition med förslag till lag om ändring av kreditskattelagen. I propositionen föreslås att skattebasen för kreditskatt utvidgas så, att den berör även privatpersoners utländska krediter. Revideringen bedöms inte ha någon nämnvärd inverkan på skatteintäkterna.

1992 statsbudget	420 000 000
1991 statsbudget	530 000 000
1990 bokslut	112 006 631

03. Skatt på bilar och motorcyklar

Under momentet beräknas inflyta 2 700 000 000 mk.

Förklaring: Skatten grundar sig på lagen om bil- och motorcykelskatt (482/67, ändr. 986/91). Skatten är lika med beskattningsvärdet för en personbil ökat med 27 % och minskat med 4 600 mk. Skatten på personbilar med reducerat utsläpp har lindrats genom att de utöver det ovan nämnda har beviljats ett avdrag om 4 500 mk från beskattningsvärdet. Alla personbilar som säljs 1992 förutom dieselpersonbilar omfattas av

nedsänkt skatt. I skattens intäktsberäkning har dessutom beaktats den skatteåterbäring som betalas för taxi- och invalidbilar, vilken beräknas uppgå till 210 000 000 mk.

1992 statsbudget	2 700 000 000
1991 statsbudget	5 285 000 000
1991 tilläggsb	—2 485 000 000
1990 bokslut	4 143 332 975

04. Motorfordonsskatt

Under momentet beräknas inflyta 885 000 000 mk.

Förklaring: Skatten grundar sig på lagen om skatt på motorfordon (722/66, ändr. 1123/89).

1992 statsbudget	885 000 000
1991 statsbudget	810 000 000
1990 bokslut	832 954 263

05. Passagerarskatt

Under momentet beräknas inflyta 800 000 000 mk.

Förklaring: I anslutning till budgetpropositionen avläts till riksdagen en proposition med förslag till lag om passagerarskatt.

1992 statsbudget	800 000 000
------------------------	-------------

19. Övriga inkomster av skattenatur

01. Oy Alko Ab:s överskott

Under momentet beräknas inflyta 1 360 000 000 mk.

Förklaring: Enligt 19 § 2 mom. alkohollagen (459/68) skall alkoholbolagets årsvinst inbetalas till staten sedan därav avskilts ett skäligt belopp, som fastställts av statsrådet, för överföring till reservfonden och för pensioner samt en dividend på högst 7 % av det kapital som inbetalats till bolaget. Enligt samma paragraf 3 mom. är bolaget för det löpande året skyldigt att till staten i förskott erlägga högst det belopp, som utan förfång för bolagets verksamhet kan erläggas av de medel som influtit under sagda år. Finansministeriet fastställer storleken på förskottet för årsvinsten. I budgeten antas att minutförsäljningspriserna på öl och alkoholdrycker är i genomsnitt 4 % högre 1992 än 1991. Man

har inte för avsikt att höja minutförsäljningspriserna alls 1992.

1992 statsbudget	1 360 000 000
1991 statsbudget	1 830 000 000
1990 bokslut	1 200 055 431

02. Lästavgifter

Under momentet beräknas inflyta 3 200 000 mk.

Förklaring: Lästavgiften grundar sig på lagen (189/36) och förordningen (468/54) om lästavgift. Motsvarande utgifter har antecknats under moment 31.32.50.

1992 statsbudget	3 200 000
1991 statsbudget	3 200 000
1990 bokslut	2 268 074

04. (11.19.04 och 07) *Marknadsföringsavgifter för vissa lantbruksprodukter*

Under momentet beräknas inflyta 671 000 000 mk.

Förklaring: Avgifterna grundar sig på lagen om marknadsföringsavgift som uppbäres hos stora höns- och svinhushållningsföretag (1038/78), lagen om exportkostnadsavgift för mjölk, svinkött och spannmål (1062/90, ändr. 1315/90), lagen om temporär kvotavgift för mjölk (569/84), lagen om kvotavgift för mejerier (1303/88), lagen om exportkostnadsavgift enligt åkerarealen (1314/90) och lagen om åkerrojningsavgift (602/87). I anslutning till budgetpropositionen avläts till riksdagen propositioner med förslag till ändring av lagen om exportkostnadsavgift för mjölk, svinkött och spannmål, lagen om temporär kvotavgift för mjölk, lagen om kvotavgift för mejerier samt lagen om exportkostnadsavgift enligt åkerarealen, genom vilka lagarnas giltighetstid förlängs. Dessutom ändras avgiftsgrunderna till vissa delar. Med intäkterna av marknadsförings- och kvotavgifterna täcks det som enligt lantbruksinkomstlagen (736/89) är lantbruksproducenternas andel av exportkostnaderna och utgifterna för balansering av lantbruksproduktionen, förutom den andel av intäkterna av exportkostnadsavgift för spannmål, vilken täcker den del av exportstödsmedlen som används för sänkning av priset på vete och råg till samma pris som foderkorn i samband med export och inhemsk konsumtion som fått stöd.

Intäkter beräknas inflyta på följande sätt:

	mk
Marknadsföringsavgifter för höns- och svinhushållningsföretag.....	10 000 000
Exportkostnadsavgifter för mjölk, svinkött och spannmål.....	632 000 000
Kvotavgifter för mejerier.....	2 000 000
Kvotavgifter för mjölk.....	25 000 000
Exportkostnadsavgifter enligt åkerarealen.....	1 000 000
Åkerrojningsavgifter.....	1 000 000
Sammanlagt	671 000 000

1992 statsbudget.....	671 000 000
1991 statsbudget.....	508 000 000
1991 tilläggsb.....	30 000 000
1990 bokslut.....	381 329 019

05. *Marknadsföringsavgifter för specialväxter*

Under momentet beräknas inflyta 85 000 000 mk.

Förklaring: Avgifterna grundar sig på lagen om marknadsföringsavgift för specialväxter med stöd av vilken marknadsföringsavgift uppbärs för 1991 års skörd av sockerbetor, stärkelsepotatis och oljeväxter.

1992 statsbudget.....	85 000 000
1991 tilläggsb.....	15 000 000

08. *Oljeavfallsavgift*

Under momentet beräknas inflyta 25 000 000 mk.

Förklaring: Avgiften grundar sig på lagen om oljeavfallsavgift (894/86). I anslutning till budgetpropositionen avläts till riksdagen en proposition med förslag till lag om ändring av lagen om oljeavfallsavgift, genom vilken lagens giltighetstid förlängs. Motsvarande utgifter som finansieras med oljeavfallsavgifter har antecknats under moment 35.11.64.

1992 statsbudget.....	25 000 000
1991 statsbudget.....	25 000 000
1990 bokslut.....	26 005 973

09. *Övriga skatteinkomster*

Under momentet beräknas inflyta 500 000 mk.

Förklaring: Under momentet debiteras alla sådana skatter och inkomster av skattenatur, för vilkas del det på grund av ringa influtna belopp inte ansetts nödvändigt med ett eget inkomstmoment. Under momentet inflyter närmast skatteinkomster i enlighet med de skatte- och avgiftsgrunder som varit gällande före år 1992.

1992 statsbudget.....	500 000
1991 statsbudget.....	1 000 000
1990 bokslut.....	4 977 229

Inkomsterna under avdelning 11, sammanställda kapitelvis för åren 1990—1992

	Bokslut år 1990 1000 mk	Statsbudget år 1991 1000 mk	Förslag år 1992 1000 mk	Ändring 1991—1992	
				± 1000 mk	± %
01. Skatter på grund av inkomst och förmögenhet	42 611 468	43 245 000	38 190 000	— 5 055 000	—12
04. Skatter och avgifter på grund av omsättning.....	47 369 918	54 850 000	49 200 000	— 5 650 000	—10
06. På grund av import uppburna skatter och avgifter	2 514 388	2 735 000	1 650 000	— 1 085 000	—40
08. Acciser	17 334 097	19 394 000	19 358 000	— 36 000	— 0
10. Övriga skatter	9 057 861	11 355 000	8 505 000	— 2 850 000	—25
19. Övriga inkomster av skattenatur.	1 785 835	2 367 200	2 144 700	— 222 500	— 9
Sammanlagt	120 673 567	133 946 200	119 047 700	—14 898 500	—11

Avdelning 12

INKOMSTER AV BLANDAD NATUR

24. Utrikesministeriets förvaltningsområde

99. *Inkomster inom utrikesministeriets förvaltningsområde*

Under momentet beräknas inflyta 92 950 000 mk.

Förklaring: Inkomsterna inflyter av avgifter som uppbärs för handelssekreterarnas service för tiden 1.1 — 31.8.1992, visumbehandlingssavgifter och övrig avgiftsbelagd service samt av betalningsandelar som uppbärs av länder som deltar i KSSE-uppföljningsmötet i Helsingfors och av inkomster av blandad natur inom utrikesförvaltningen.

Avgifterna uppbärs enligt förordningen om avgifter för tjänster inom utrikesförvaltningen (469/91, ändr. år 1991) i ersättning för utrikesförvaltningens tjänster till privatperso-

ner, samfund eller föreningar som givits på uppdrag av dem. De kostnader som föranleds av handelssekreterarnas avgiftsbelagda service för tiden 1.1 — 31.8.1992 och som uppgår till 2 430 000 mk har antecknats under moment 24.01.28 och de utgifter som föranleds av ordnandet av KSSE-uppföljningsmötet i Helsingfors och mötet för KSSE-deltagarländernas stats- och regeringschefer och som uppgår till 54 450 000 mk under moment 24.99.25.

1992 statsbudget	92 950 000
1991 statsbudget	17 700 000
1991 tilläggsb.....	10 000 000
1990 bokslut.....	19 074 327

25. Justitieministeriets förvaltningsområde

01. (12.25.01 och 31) *Domstolarnas inkomster*

Under momentet beräknas inflyta 200 000 000 mk.

Förklaring: Inkomsterna grundar sig på förordningen om avgifter för allmän under-rätts, magistrats och notarius publicus' prestationer (290/87) och förordningen om avgifter för stämningsdelgivning (1239/90). Avsikten är att avgifterna skall höjas år 1992 samt att alla domstolars och vissa justitieförvaltningsmyndigheters prestationer skall ingå i ett enhetligt avgiftssystem.

1992 statsbudget	200 000 000
1991 statsbudget	165 000 000
1991 tilläggsb.....	5 000 000
1990 bokslut.....	149 596 726

47. *Utsökningsavgifter*

Under momentet beräknas inflyta 52 000 000 mk

Förklaring: Inkomsterna grundar sig på förordningen om utsökningsavgifter (161/85). I tillägget har beaktats höjningen av avgifterna år 1991 samt det ökade antalet ärenden.

1992 statsbudget	52 000 000
1991 statsbudget	46 000 000
1991 tilläggsb.....	5 000 000
1990 bokslut.....	41 946 889

50. *Fångvårdsväsendets inkomster*

Under momentet beräknas inflyta 132 300 000 mk.

Förklaring: Inkomsterna från arbetsverksamheten bestäms enligt lagen om grunderna för prissättningen av prestationer som fram-

ställs i fångvårdsväsendets arbetsverksamhet (992/78). Kalkylen över de beräknade inkomsterna och kostnaderna för år 1992 är följande:

	mk	mk
Inkomster		
Inkomster av arbetsverksamheten	109 700 000	
Övriga inkomster	22 600 000	
Sammanlagt	132 300 000	
Kostnader		
Personalens löner	30 000 000	
Fångarnas arbetspenningar och löner i öppen anstalt	17 500 000	
Material- och förnödenhets- m.fl. arbetskostnader	80 000 000	127 500 000
Kalkylerade poster		
Pensionskostnader	7 500 000	
Kapitalkostnader	15 900 000	
Administrativa kostnader	3 200 000	26 600 000
Sammanlagt	154 100 000	

1992 statsbudget	132 300 000
1991 statsbudget	139 100 000
1990 bokslut	120 292 866

99. Övriga inkomster inom justitieministeriets förvaltningsområde

Under momentet beräknas inflyta 4 200 000 mk.

Förklaring: Största delen av inkomsterna inflyter av avgiftsbelagd service och grundar sig på förordningen om avgifter för data i justitieministeriets datasystem (610/89). De särskilda utgifter som föranleds av den avgiftsbelagda servicen har antecknats under moment 25.01.28.

1992 statsbudget	4 200 000
1991 statsbudget	3 000 000
1990 bokslut	3 312 424

26. Inrikesministeriets förvaltningsområde

05. Inkomster av länsstyrelsernas prestationer

Under momentet beräknas inflyta 6 500 000 mk.

Förklaring: Inkomsterna beräknas inflyta som följer:

	mk
Avgifter för båtregistreringsbevis	1 400 000
Avgifter för låneskötsel	3 600 000
Inkomster av länsstyrelsernas avgiftsbelagda service	800 000
Avgifter för övriga prestationer	700 000
Sammanlagt	6 500 000

1992 statsbudget	6 500 000
1991 statsbudget	25 000 000

06. Inkomster av befolkningsregistercentralens och registerbyråernas service

Under momentet beräknas inflyta 40 000 000 mk.

Förklaring: Momentets rubrik har ändrats. Inkomsterna grundar sig på förordningen om avgifter till befolkningsregistercentralen

(802/83) och förordningen om avgifter inom folkbokföringens lokalförvaltning (222/82).

Inkomsterna beräknas inflyta enligt följande:

	mk
Befolkningsregistercentralens avgiftsbelagda service	22 000 000
Registerbyråernas avgiftsbelagda service	9 000 000
Avgiftsbelagd telefonservice	8 000 000
Övriga inkomster	1 000 000
Sammanlagt	40 000 000

1992 statsbudget	40 000 000
1991 statsbudget	38 500 000
1990 bokslut	31 926 289

62. Inkomster av polisens avgiftsbelagda service

Under momentet beräknas inflyta 15 000 000 mk.

Förklaring: Inkomsterna beräknas inflyta enligt följande:

	mk
Polisbilddepåns inkomster	13 020 000
Inkomster av tillnyktringsstationsavgif- terna	80 000
Övrig avgiftsbelagd service	1 900 000
Sammanlagt	15 000 000

I samband med sammanslagningen av polisdepåerna har polisutrustningsdepån avskaffats och dess uppgifter överförts till att handhas av Statens beklädnadsfabrik.

1992 statsbudget	15 000 000
1991 statsbudget	23 285 000
1990 bokslut	18 581 127

64. Inkomster av utmätnings- och delgivningsväsendets avgifter

Under momentet beräknas inflyta 105 000 000 mk.

Förklaring: Inkomsterna beräknas inflyta enligt följande:

	mk
Inkomster av utmätningsväsendets av- gifter	87 000 000
Inkomster av privaträttsliga delgivning- ar	18 000 000
Sammanlagt	105 000 000

Om utsökningsavgifterna stadgas i förordningen om utsökningsavgifter (161/85) och om delgivningsavgifterna i förordningen om avgifter för stämmingsdelgivning (268/85, ändr. 995/86).

1992 statsbudget	105 000 000
1991 statsbudget	104 000 000
1990 bokslut	79 251 897

80. Inkomster av räddningsförvaltningens utbildning

Under momentet beräknas inflyta 2 200 000 mk.

Förklaring: I anknytning till budgetförsla-

get avlåter regeringen en proposition till riksdagen med förslag till lag om statens räddningsläroanstalter. Enligt denna uppbärs för grundläggande yrkesutbildning inom räddningsförvaltningen av elevens hemkommun en ersättning per elev för utbildningens driftskostnader. Ersättningen graderas enligt kommunens bärkraftsklass. För yrkesmässig fortbildning och annan kortkursverksamhet än befolkningsskyddsutbildning uppbärs kursavgifter på det sätt som stadgas i en förordning som utfärdas med stöd av lagen om grunderna för avgifter till staten (980/73). Vid dimensioneringen av anslaget har beaktats att uppbörderna av kommunernas betalningsandelar och kursavgifter inleds från och med höstterminen 1992.

1992 statsbudget	2 200 000
------------------------	-----------

90. Gränsbevakningsväsendets inkomster

Under momentet beräknas inflyta 17 200 000 mk.

Förklaring: Inkomsterna beräknas inflyta enligt följande:

	mk
Hyror	8 920 000
Proviant	3 010 000
Inkomster av blandad natur	5 270 000
Sammanlagt	17 200 000

1992 statsbudget	17 200 000
1991 statsbudget	17 200 000
1990 bokslut	16 914 367

99. Övriga inkomster inom inrikesministeriets förvaltningsområde

Under momentet beräknas inflyta 20 000 000 mk.

1992 statsbudget	20 000 000
1991 statsbudget	18 000 000
1990 bokslut	21 734 605

27. Försvarsministeriets förvaltningsområde

14. Inkomster av avgiftsbelagd service

Under momentet beräknas inflyta 17 300 000 mk.

Förklaring: De särskilda kostnader som

föranleds av den avgiftsbelagda servicen har antecknats under moment 27.12.28.

Inkomsterna uppbärs huvudsakligen enligt förordningen om avgifter för försvarsministeriets förvaltningsområdes prestationer

(256/79, ändr. senast 871/88). Avsikten är att avgifterna skall höjas från och med 1.1.1992 i relation till höjningen av kostnadsnivån.

1992 statsbudget	17 300 000
1991 statsbudget	16 300 000
1990 bokslut.....	15 932 351

20. *Inkomster vid föryttring och uthyrning av försvarsmaktens lösegendom samt för royaltavgifter*

Under momentet beräknas inflyta 8 000 000 mk.

Förklaring: Momentets rubrik har ändrats. De inkomster som inflyter under momentet motsvarar de utgifter för förnyande av utmönstrad utrustning som antecknats under moment 27.25.17.

1992 statsbudget	8 000 000
1991 statsbudget	8 000 000
1990 bokslut.....	10 476 361

21. *Inkomster av skogshushållningen*

Under momentet beräknas inflyta 18 000 000 mk.

Förklaring: Av inkomsterna inflyter 17 900 000 mk från virkesförsäljning och 100 000 mk i övriga inkomster från skogshushållningen. Utgifterna för skogshushållningen har antecknats under moment 27.99.21.

1992 statsbudget	18 000 000
1991 statsbudget	19 000 000
1990 bokslut.....	17 301 293

27. *Hysesinkomster*

Under momentet beräknas inflyta 60 600 000 mk.

Förklaring: Inkomsterna inflyter i huvudsak av hyror som uppbärs för personalbostäder. Om grunderna för bestämmande av hyrorna för personalbostäderna bestäms genom statsrådsbeslut (863/85 och 1081/90) och om de ersättningar som uppbärs för förmåner i samband med bostäderna genom finansministeriets beslut.

1992 statsbudget	60 600 000
1991 statsbudget	54 600 000
1990 bokslut.....	53 019 647

99. *Övriga inkomster inom försvarsministeriets förvaltningsområde*

Under momentet beräknas inflyta 83 500 000 mk

Förklaring: Av inkomsterna inflyter 53 000 000 mk i form av FN:s ersättningar för kostnader som föranleds av de finska övervakningsstyrkorna. Detta belopp faktureras på basis av 4 § lagen om Finlands deltagande i Förenta Nationernas fredsbevarande verksamhet (514/84).

De utgifter som motsvarar arvoden för läkarintyg och läkarutlåtanden har antecknats under moment 27.12.01.

1992 statsbudget	83 500 000
1991 statsbudget	107 000 000
1990 bokslut.....	130 988 974

28. Finansministeriets förvaltningsområde

03. *Statens ekonomiska forskningscentralers inkomster*

Under momentet beräknas inflyta 180 000 mk.

Förklaring: Inkomsterna inflyter av avgifter som uppbärs för undersökningar som beställts av forskningscentralen. Regeringen ämnar avlåta en förordning om avgifter angående detta. De särskilda utgifter som föranleds av beställda undersökningar har beaktats i anslaget under moment 28.03.22.

1992 statsbudget.....	180 000
-----------------------	---------

07. *Överföring ur statens pensionsfond*

Till momentet överförs 5 800 000 000 mk.

Förklaring: Överföringen grundar sig på 5 § lagen om statens pensionsfond (1372/89).

1992 statsbudget	5 800 000 000
1991 statsbudget	4 770 000 000

23. *Inkomster av statens företagshälsovård*
Under momentet beräknas inflyta
56 150 000 mk.

Förklaring: Inkomsterna inflyter i form av avgifter som uppbärs hos statens affärsverk för den företagshälsovårdsservice dessa verk anlitar samt ersättningar som Folkpensionsanstalten i enlighet med sjukförsäkringslagens 29 § betalat för anordnandet av företagshälsovård.

Folkpensionsanstaltens ersättning baserar sig på kostnaderna för företagshälsovården år 1990.

Inkomsterna beräknas inflyta som följer:

	mk
Avgifter som uppbärs hos affärsverken	11 550 000
Folkpensionsanstaltens ersättning	44 600 000
Sammanlagt	56 150 000
1992 statsbudget	56 150 000
1991 statsbudget	50 000 000
1990 bokslut	7 703 123

24. *Av försäkringsbolag, som bedriver olycksfallsförsäkring, erlagd premieandel*

Under momentet beräknas inflyta 9 300 000 mk.

Förklaring: Inkomsterna inflyter i form av en premieandel som skall erläggas av försäkringsbolag vilka bedriver olycksfallsförsäkring. Inkomsterna motsvarar de ersättningar som betalas under moment 28.05.50 för olycksfall som inträffat i en enskild arbetsgivares arbete och i arbete hos en sådan arbetsgivare som har försummat sin försäkringsskyldighet.

1992 statsbudget	9 300 000
1991 statsbudget	9 300 000
1990 bokslut	7 923 104

28. *Kommunernas andelar av beskattningskostnaderna*

Under momentet beräknas inflyta
620 000 000 mk.

1992 statsbudget	620 000 000
1991 statsbudget	400 000 000
1990 bokslut	408 510 228

29. *Folkpensionsanstaltens andel av beskattningskostnaderna*

Under momentet beräknas inflyta
169 000 000 mk.

1992 statsbudget	169 000 000
1991 statsbudget	108 000 000
1990 bokslut	106 675 484

30. *Evangelisk-lutherska församlingarnas andelar av beskattningskostnaderna*

Under momentet beräknas inflyta
95 000 000 mk.

1992 statsbudget	95 000 000
1991 statsbudget	60 000 000
1990 bokslut	59 643 504

39. *Inkomster av personalmåltider*

Under momentet beräknas inflyta 5 000 000 mk.

Förklaring: Personal matsalarna som är inrymda i de statliga ämbetsverken och inrättningarna används gemensamt av de olika statliga ämbetsverken och inrättningarna. Även de i lagen om statens affärsverk (627/87) avsedda affärsverkens personal använder personal matsalar som är inrymda i andra ämbetsverk. Av affärsverken uppbärs ersättning för detta på basis av statsrådets beslut om uppörd av vissa centralt utbetalda förmåner och ersättningar hos statens affärsverk (868/88). Inkomster föranleds även av att överenskommelse om användning av statens personal matsalar har ingåtts med vissa kommuner och statsunderstödda samfund.

1992 statsbudget	5 000 000
1991 statsbudget	6 500 000
1990 bokslut	4 511 313

49. *Tullverkets inkomster*

Under momentet beräknas inflyta
37 000 000 mk.

Förklaring: De övertidsavgifter som uppbärs till staten av trafikidkare samt övriga avgifter som uppbärs för tullförrättningar baserar sig på lagen om grunderna för avgifter till staten (980/73) samt på förordningen om avgifter som uppbärs för tullverkets prestationer (549/91).

1992 statsbudget	37 000 000
1991 statsbudget	35 000 000
1990 bokslut	36 097 169

50. *Myntverkets i Finland inkomster*

Under momentet beräknas inflyta
120 050 000 mk.

Förklaring: Kalkyl över de beräknade in-

komsterna av och kostnaderna för den avgiftsbelagda servicen för år 1992:

	mk	
INKOMSTER		
Bruksmynt	65 000 000	
Jubileumsmynt	46 950 000	
Myntserier	2 600 000	
Övriga inkomster	5 500 000	
	<u>Sammanlagt</u>	120 050 000
	mk	mk
KOSTNADER		
Avlöningar	8 722 000	
Material och förnödenheter	86 000 000	
Övrigt	9 568 000	
Inlösen av växelmynt ...	42 700 000	146 990 000
Kalkylerade poster		
Kapitalkostnader		7 089 000
	<u>Sammanlagt</u>	154 079 000
1992 statsbudget	120 050 000	
1991 statsbudget	147 100 000	
1991 tilläggsb.....	24 500 000	
1990 bokslut.....	202 726 436	

52. Statistikcentralens inkomster

Under momentet beräknas inflyta 32 000 000 mk.

Förklaring: Inkomsterna grundar sig på förordningen om avgifter för Statistikcentralens prestationer (61/88, ändr. 213/90). De kostnader som föräns av den avgiftsbelagda servicen har antecknats under moment 28.52.28.

1992 statsbudget	32 000 000
1991 statsbudget	25 893 000
1990 bokslut.....	19 253 996

54. Bankinspektionens inkomster

Under momentet beräknas inflyta 22 035 000 mk.

Förklaring: Inkomsterna grundar sig på lagen om bankinspektionen (1273/90). De inkomster som inflyter beräknas motsvara utgifterna under kapitel 28.54.

1992 statsbudget	22 035 000
1991 statsbudget	21 166 000
1990 bokslut.....	19 805 948

60. Byggnadsförvaltningens inkomster av blandad natur

Under momentet beräknas inflyta 130 000 000 mk.

Förklaring: Inkomsterna beräknas inflyta enligt följande:

	mk	
Hysesinkomster för bostäder	14 500 000	
Arrendeinkomster	21 500 000	
Övriga hyresinkomster	62 000 000	
Övriga inkomster	32 000 000	
	<u>Sammanlagt</u>	130 000 000

Hyrorna för bostäderna grundar sig på statsrådets beslut om statens personalbostäder (2/86). Övriga hyresinkomster utgörs huvudsakligen av hyror som uppbärs av statens affärsverk och företag och grundar sig på gängse hyror på orten. I övriga inkomster har beaktats tredje betalningsraten om 13 200 000 mk som erhålls för försäljningen av Otnäs elverk.

1992 statsbudget	130 000 000
1991 statsbudget	114 000 000
1990 bokslut.....	118 514 420

61. Inkomster av byggnadsförvaltningens avgiftsbelagda service

Under momentet beräknas inflyta 42 100 000 mk.

Förklaring: Inkomsterna grundar sig på förordningen om avgifter för byggnadsförvaltningens prestationer (1000/88). Inkomsterna beräknas inflyta enligt följande:

	mk	
Underhållsservice	39 100 000	
Byggherreservice	3 000 000	
	<u>Sammanlagt</u>	42 100 000

Den avgiftsbelagda servicens preliminära kostnadsansvarighetskalkyler beträffande underhållsservicen för åren 1991 och 1992 samt den förverkligade kostnadsansvarighetskalkylen för år 1990.

	1990 mk	1991 mk	1992 mk
INKOMSTER			
Service för fastighetsskötsel	2 231 000	1 900 000	11 900 000
Städservice	16 127 000	17 100 000	23 500 000
Reparationservice	981 000	3 300 000	3 700 000
Inkomster sammanlagt	19 339 000	22 300 000	39 100 000
KOSTNADER			
Rörliga kostnader			
— arbetskostnader			
löner	9 240 000	9 819 000	14 600 000
socialskyddsavgifter	783 000	657 000	1 200 000
pensionsavgifter	2 945 000	2 378 000	4 700 000
övriga personbikostnader	2 541 000	3 443 000	4 000 000
— material, förnödenheter, utomstående tjänster ..	2 011 000	3 939 000	11 400 000
Rörliga kostnader sammanlagt	17 520 000	20 236 000	35 900 000
Täckningsåterstod	1 819 000	2 064 000	3 200 000
Fasta kostnader			
— administration, lokaliteter	1 746 000	2 002 000	3 100 000
Överskott (+)/underskott (—)	+ 73 000	+ 62 000	+ 100 000

Inkomsterna av underhållsservicen inflyter i huvudsak i form av städ- och reparationsbyggnadsservice samt service för fastighetsskötsel som erbjuds statens affärsverk och inrättningar som idkar affärsverksamhet. Av de ökade inkomsterna föranleds 13 800 000 mk av ett försök där vägverket betalar för den underhållsservice som byggnadsförvaltningen producerar.

1992 statsbudget	42 100 000
1991 statsbudget	24 000 000
1990 bokslut.....	28 390 656

70. *Statens utvecklingscentrals inkomster*
Under momentet beräknas inflyta 13 800 000 mk.

Förklaring: Inkomsterna grundar sig på förordningen om avgifter för Statens utvecklingscentrals prestationer (1305/87). Inkomsterna

beräknas inflyta enligt följande:

	mk
Inkomster av avgiftsbelagd service ...	13 400 000
Övriga inkomster	400 000
Sammanlagt	13 800 000
1992 statsbudget	13 800 000
1991 statsbudget	11 000 000
1990 bokslut.....	9 643 002

99. *Övriga inkomster inom finansministeriets förvaltningsområde*

Under momentet beräknas inflyta 448 000 000 mk.

1992 statsbudget	448 000 000
1991 statsbudget	275 000 000
1991 tilläggsb.....	25 500 000
1990 bokslut.....	293 331 364

29. Undervisningsministeriets förvaltningsområde

06. *Statens audivisuella centrals inkomster*

Under momentet beräknas inflyta 2 400 000 mk.

Förklaring: Försäljningsinkomsterna grundar sig på förordningen om avgifter som uppstår för statens audivisuella centrals pre-

stationer (785/77, ändr. 383/82 och 635/88). De anskaffnings- m.fl. kostnader som föranleds av försäljningsverksamheten har antecknats under moment 29.06.28.

1992 statsbudget.....	2 400 000
1991 statsbudget.....	2 300 000
1990 bokslut.....	2 380 207

10. Högskolornas inkomster

Under momentet beräknas inflyta 729 700 000 mk. För effektiviserande av gemensam användning av inventarierna kan de inkomster som erhålls av uthyrning av inventarier räknas till inkomsterna för avgiftsbelagd service.

Förklaring: Inkomsterna beräknas inflyta enligt följande:

	mk
Inkomster av medicinsk, odontologisk och veterinärmedicinsk avgiftsbelagd service	125 500 000
Inkomster av övrig avgiftsbelagd service	542 200 000
Övriga inkomster	62 000 000
Sammanlagt	729 700 000

I inkomststaten har beaktats ändringarna i betalningsgrunderna samt höjningen av avgifterna år 1992. Stadgandena om bestämmande och uträkning av avgifter justeras så att den avgift som uppbärs för en prestation kan bestämmas att motsvara de totalkostnader som föranleds av produktionen av prestationen. Inkomstgrunderna ändras även så att av statliga myndigheter uppbärs motsvarande avgifter som av andra.

De särskilda kostnader som föranleds av den avgiftsbelagda servicen har antecknats under moment 29.10.28.

Inkomsterna av övrig avgiftsbelagd service inflyter i form av högskolornas avgiftsbelagda forsknings-, duplicerings- och kopieringsservice samt publiceringsverksamhet och i inkomster som föranleds av informationstjänsten vid högskolornas bibliotek och fortbildningsverksamheten, i inkomster av biblioteks-, publicerings- och dupliceringsservicen, kursavgifter och konserter samt inträdesbiljetter till undervisningsteatern.

Övriga inkomster inflyter i form av de betalningsandelar som enligt lagen om lärarutbildning skall erläggas till staten för utgifterna för övningsskolornas grundskolesta-

dium, i inkomster av termins- och måltidsavgifter för gymnasiet, i ersättningar för utvidgningsarbeten på normalskolorna och i hyresinkomster samt övriga inkomster, i inkomster av försäljning av utmöntrade anläggningar och inventarier, i intäkter av tjänster som inrättas med donationsmedel, i intäkter av undervisnings- och försökslägenheter samt i inkomster av filmkonstens arbetsverksamhet. Ett belopp av 32 400 000 mk inflyter i form av betalningsandelar för utgifterna för övningsskolornas grundskolestadium.

Inkomsterna beräknas inflyta högskolevis enligt följande:

	mk
Helsingfors universitet, varav 100 000 mk utgör Svenska social- och kommunalhögskolans andel	149 100 000
Jyväskylä universitet	31 200 000
Uleåborgs universitet	58 000 000
Joensuu universitet	15 400 000
Kuopio universitet	28 900 000
Åbo universitet	58 700 000
Tammerfors universitet	40 500 000
Åbo Akademi	35 900 000
Vasa universitet	5 450 000
Lapplands universitet	10 200 000
Veterinärmedicinska högskolan	6 950 000
Tekniska högskolan	129 800 000
Tammerfors tekniska högskola	76 100 000
Villmanstrands tekniska högskola	20 000 000
Helsingfors handelshögskola	40 400 000
Svenska handelshögskolan	1 600 000
Åbo handelshögskola	10 700 000
Sibelius-Akademien	2 300 000
Teaterhögskolan	1 300 000
Konstindustriella högskolan	7 200 000
Sammanlagt	729 700 000

1992 statsbudget	729 700 000
1991 statsbudget	661 166 000
1990 bokslut.....	708 817 215

39. Statens studiestödscentrals inkomster

Under momentet beräknas inflyta 65 710 000 mk.

Förklaring: Inkomsterna beräknas inflyta enligt följande:

	mk
Avkortning av borgensansvar som betalats under år 1992	1 000 000
Ökning av borgensansvarsfordringar ..	54 000 000
Ränteinkomster	6 500 000
Returnerade studiepenningar	4 200 000
Övriga inkomster	10 000
Sammanlagt	65 710 000

1992 statsbudget	65 710 000
1991 statsbudget	25 510 000
1990 bokslut	40 855 638

42. Vissa statliga läroanstalters inkomster

Under momentet beräknas inflyta 7 500 000 mk.

Förklaring: Av inkomsterna utgörs 7 250 000 mk av kommunernas betalningsandelar, som grundar sig på 10 § lagen om Helsingin ranskalais-suomalainen koulu benämnda skola (33/77, ändr. 502/83) och 10 § lagen om Suomalais-venäläinen koulu benämnda skola (412/76, ändr. 501/83), samt 250 000 mk av personalens måltidsavgifter, daghemsavgifter samt hyresinkomster och andra inkomster.

1992 statsbudget	7 500 000
1991 statsbudget	8 210 000
1990 bokslut	2 345 002

43. Studentexamensnämndens inkomster

Under momentet beräknas inflyta 14 700 000 mk.

1992 statsbudget	14 700 000
1991 statsbudget	14 000 000
1990 bokslut	12 017 263

50. Vissa inkomster av lärarutbildningen

Under momentet beräknas inflyta 1 000 000 mk

Förklaring: Utgifterna för den avgiftsbelagda servicen har antecknas under moment 29.50.28.

1992 statsbudget	1 000 000
------------------------	-----------

51. Barnträdgårdslärarynstitutens inkomster

Under momentet beräknas inflyta 11 000 000 mk.

Förklaring: Av inkomsterna utgörs 10 930 000 mk av kommunernas ersättningar, som grundar sig på 4 a § lagen om barnträdgårdslärarynstitut (80/77, ändr. 94/88), samt 70 000 mk av kopierings- o.a. inkomster.

1992 statsbudget	11 000 000
1991 statsbudget	8 860 000
1990 bokslut	11 479 750

55. Inkomster av skolor för handikappade barn

Under momentet beräknas inflyta 19 300 000 mk.

Förklaring: Av inkomsterna utgörs 18 000 000 mk av kommunernas ersättningar, som grundar sig på 17 a § lagen om skolor för hörselskadade och synskadade samt rörelsehindrade (481/83, ändr. 36/86), samt 1 300 000 mk av personalens måltidsavgifter och hyres- o.a. inkomster.

1992 statsbudget	19 300 000
1991 statsbudget	16 270 000
1990 bokslut	38 232 574

60. Statens och vissa andra yrkesläroanstalters inkomster

Under momentet beräknas inflyta 996 500 000 mk.

Förklaring: Inkomsterna beräknas inflyta enligt följande:

	mk
Inkomster av avgiftsbelagd service ...	196 500 000
Inkomster av arbetsverksamhet	25 000 000
Kommunernas ersättningar för elever i statens yrkesläroanstalter	555 000 000
Kommunernas ersättningar för den temporära yrkesutbildningen	159 000 000
Kommunernas ersättningar för elever i privata specialyrkesläroanstalter	16 000 000
Övriga inkomster	45 000 000
Sammanlagt	996 500 000

Utgifterna för den avgiftsbelagda servicen har antecknats under moment 29.60.28. Utgifterna för arbetsverksamheten har antecknats under moment 29.60.29.

Kommunernas ersättningar för elever i statens yrkesläroanstalter och elever i privata specialyrkesläroanstalter grundar sig på lagen om finansiering av yrkesläroanstalter (494/83) och statsrådets beslut om elevens hemkommuns ersättning till staten för utbildning vid statens yrkesläroanstalter.

Kommunernas ersättningar för den temporära yrkesutbildningen grundar sig på lagen om finansiering av yrkesläroanstalter (494/83) och statsrådets beslut om elevens hemkommuns ersättning till staten för temporär

utbildning som ordnas vid kommunala och privata yrkesläroanstalter.

Den avgiftsbelagda servicens preliminära kostnadsansvarighetskalkyler för statens yr-

kesläroanstalter för åren 1991 och 1992 samt den förverkligade kostnadsansvarighetskalkylen för år 1990.

	1990 1 000 mk	1991 1 000 mk	1992 1 000 mk
INKOMSTER			
Fortbildning	18 010	20 000	20 000
Utbildning på eget initiativ	0	30 000	30 000
Övrig avgiftsbelagd service (forskning, försöks- och arbets service, lärdomsprovsarbeten)	76 547	80 000	79 000
U-landsutbildning	0	68 000	67 500
Inkomster sammanlagt	94 557	198 000	196 500
KOSTNADER			
Rörliga kostnader			
— arbetskostnader			
löner	31 060	63 000	62 000
socialskyddsavgifter	2 100	4 200	4 200
pensionsavgifter	0	15 800	15 500
— resor	2 600	26 000	25 000
— utomstående tjänster	37 000	48 000	46 300
Rörliga kostnader sammanlagt	72 760	157 000	153 000
Täckningsåterstod	21 797	41 000	43 500
Fasta kostnader			
— kostnader för lokaliteter			
6 000	12 000	11 000	
— kapitalkostnader för maskiner och anordningar .			
1 600	5 000	5 000	
— administrativa kostnader			
11 000	24 000	23 903	
Fasta kostnader sammanlagt	18 600	41 000	39 903
Över/underskott	3 197	—	+ 3 597

Inledandet av den avgiftsbelagda servicen utvidgas vid de tekniska läroanstalterna och övriga läroanstalter. Under moment 29.60.28 har antecknats ett särskilt anslag om 5 000 000 mk som projektvis givet stöd för utvidgning av den avgiftsbelagda servicen.

1992 statsbudget	996 500 000
1991 statsbudget	919 000 000
1990 bokslut.....	729 941 181

61. *Inkomster av skollägenheter och skogar*
Under momentet beräknas inflyta 80 000 000 mk.

Förklaring: Inkomsterna beräknas inflyta enligt följande:

	mk
Inkomster av skollägenheter	70 000 000
Inkomster av skogar	10 000 000
Sammanlagt	80 000 000

Lantbruksläroanstalternas och läroanstalternas för huslig ekonomi skollägenheter gårdsbruksutgifter om 39 000 000 mk har antecknats under moment 29.61.28.

Skogsbruks- och trähushållningsläroanstalternas utgifter om 2 200 000 mk för virkesanskaffning och virkesförsäljning har antecknats under moment 29.61.22.

1992 statsbudget	80 000 000
1991 statsbudget	80 000 000
1990 bokslut.....	81 208 275

83. *Inkomster av arkivväsendet*
Under momentet beräknas inflyta 1 175 000 mk.

Förklaring: I inkomster av den avgiftsbelagda servicen beräknas inflyta 885 000 mk. Avgifterna grundar sig på förordningen om avgifter för riksarkivets och landsarkivens prestationer (1018/86, ändr. 874/88). De sär-

skilda kostnader som föränleds av verksamheten har antecknats under moment 29.83.28. I övriga inkomster beräknas inflyta 290 000 mk i hyror för tjänstebostäder och i övriga inkomster av blandad natur.

1992 statsbudget.....	1 175 000
1991 statsbudget.....	1 153 000
1990 bokslut.....	1 038 835

84. Museiverkets inkomster

Under momentet beräknas inflyta 5 600 000 mk.

Förklaring: Inkomsterna grundar sig på förordningen om avgifter som uppbärs för museiverkets prestationer (922/77, ändr. 1381/88). De särskilda kostnader som föränleds av verksamheten har antecknats under moment 29.84.28 och 29.

1992 statsbudget.....	5 600 000
1991 statsbudget.....	5 500 000
1990 bokslut.....	4 942 099

85. Inkomster av Sveaborg

Under momentet beräknas inflyta 6 500 000 mk.

Förklaring: Inkomsterna inflyter i enlighet med 3 § lagen om förvaltningsnämnden för Sveaborg (1145/88) huvudsakligen från hyror för och underhåll av bostäder och lokaliteter samt arrenden för och underhåll av områden.

1992 statsbudget.....	6 500 000
1991 statsbudget.....	5 200 000
1990 bokslut.....	6 167 877

91. Statens andel av tippningens och penninglotteriets vinstmedel

Under momentet beräknas inflyta 1 415 000 000 mk.

Förklaring: Av inkomsterna beräknas 36 000 000 mk inflyta av amorteringar och räntor på lån som av vinstmedel har beviljats för byggnadsverksamhet.

1992 statsbudget.....	1 415 000 000
1991 statsbudget.....	1 302 000 000
1990 bokslut.....	1 149 138 121

92. Statens konstmuseums inkomster

Under momentet beräknas inflyta 3 000 000 mk.

Förklaring: I form av inkomster för avgiftsbelagd service beräknas inflyta 2 920 000 mk. Inkomsterna baserar sig på förordningen

om avgifter som skall uppbäras för statens konstmuseums prestationer (749/90). De särskilda kostnader som föränleds av verksamheten har antecknats under moment 29.92.28. I övriga inkomster beräknas inflyta 80 000 mk.

1992 statsbudget.....	3 000 000
1991 statsbudget.....	2 580 000

95. Finlands filmarkivs inkomster

Under momentet beräknas inflyta 1 500 000 mk.

Förklaring: Finlands filmarkivs inkomster grundar sig på förordningen om avgifter som uppbärs för Finlands filmarkivs prestationer (4/81).

1992 statsbudget.....	1 500 000
1991 statsbudget.....	1 450 000
1990 bokslut.....	1 358 096

96. Inkomster av filmgranskning

Under momentet beräknas inflyta 720 000 mk.

Förklaring: Inkomsterna grundar sig på 10 § lagen om förrättande av filmgranskning (300/65, ändr. 267/87) och 15 § lagen om granskning av videoprogram och andra bildprogram (697/87).

1992 statsbudget.....	720 000
1991 statsbudget.....	700 000
1990 bokslut.....	429 057

99. Övriga inkomster inom undervisningsministeriets förvaltningsområde

Under momentet beräknas inflyta 74 000 000 mk.

Förklaring: Inkomsterna beräknas inflyta enligt följande:

	mk
Undervisningsministeriets inkomster ..	3 000 000
Utbildningsstyrelsens inkomster	70 000 000
Inkomster av utbildningsstyrelsens avgiftsbelagda service	100 000
Övriga inkomster	900 000
Sammanlagt	74 000 000

Undervisningsministeriets inkomster inflyter i ersättning för företagshälsovården, avgifter som uppbärs för forskningscentralens för de inhemska språken språkvård och språkgranskning och avgifter som uppbärs

för försäljning av freds- och konfliktforskningsinstitutets och Sovjetinstitutets publikationer.

Utbildningsstyrelsens inkomster inflyter närmast i form av återbetalning av statsunderstöd. Utgifterna för utbildningsstyrelsens

avgiftsbelagda service har antecknats under moment 29.40.21.

1992 statsbudget	74 000 000
1991 statsbudget	103 000 000
1990 bokslut.....	76 912 433

30. Jord- och skogsbruksministeriets förvaltningsområde

08. *Lantbruksförvaltningens inkomster*
Under momentet beräknas inflyta 39 000 000 mk.

Förklaring: Inkomsterna beräknas inflyta som följer:

	mk	mk
Avgiftsbelagd kontrollverksamhet		
Växter och växtdelar	2 600 000	
Plantskoleprodukter	500 000	
Foder och gödselmedel ..	6 550 000	
Frövara	9 000 000	
Mjölksprodukter m.m	8 500 000	27 150 000
Registrering av bekämpningsmedel	7 000 000	
Övervakning av framställningen av foder och gödselmedel	860 000	
Övriga inkomster	3 990 000	11 850 000
Sammanlagt		39 000 000
1992 statsbudget	39 000 000	
1991 statsbudget	42 850 000	
1990 bokslut.....	35 496 062	

14. *Inkomster av statens lantbruksteknologiska forskningsanstalt*

Under momentet beräknas inflyta 2 350 000 mk.

Förklaring: Av inkomsterna beräknas 1 200 000 mk inflyta i inkomster av avgiftsbelagd service och 1 150 000 mk i övriga inkomster.

1992 statsbudget.....	2 350 000
1991 statsbudget.....	2 346 000
1990 bokslut	2 272 666

30. *Statens andel av inkomsten av vadhållning vid travtävlingar*

Under momentet beräknas inflyta 51 000 000 mk.

Förklaring: Inkomsterna grundar sig på

lotterilagen (491/65) och förordningen om vadhållning vid hästtävlingar (122/66). I motsvarighet till inkomsterna beviljas i kapitel 30.70 anslag för de utgifter som uppkommer vid lantbrukets forskningscentralers forskningsstation för hästhushållning samt under moment 30.30.44 för främjande av hästhushållningen.

1992 statsbudget	51 000 000
1991 statsbudget	51 000 000
1990 bokslut.....	49 821 569

32. Växtförädlingsavgifter

Under momentet beräknas inflyta 12 400 000 mk.

Förklaring: Inkomsterna inflyter i form av avgifter enligt lagen om främjande av växtförädlingsverksamheten (896/77, ändr. 1030/86 och 1305/88). Av det influtna beloppet utgörs 4 300 000 mk av avgifter för frövara från sådana sorter som förädlats vid lantbrukets forskningscentral och 8 100 000 mk av avgifter för frövara från sådana sorter som förädlats av andra. De utgifter som motsvarar inkomsterna har antecknats under moment 30.34.47 och 30.70.24.

1992 statsbudget	12 400 000
1991 statsbudget	13 300 000
1990 bokslut.....	11 056 596

35. Avgifter för jakt på hjortdjur

Under momentet beräknas inflyta 22 000 000 mk.

Förklaring: Inkomsterna inflyter av hjortdjur som säljs för statens räkning samt av jaktavgifter enligt 27 § jaktlagen (263/83). Motsvarande utgift har antecknats under moment 30.35.41.

1992 statsbudget	22 000 000
1991 statsbudget	22 150 000
1990 bokslut	18 460 287

36. Pilkfiskeavgifter

Under momentet beräknas inflyta 7 200 000 mk.

Förklaring: Inkomsterna grundar sig på 9 och 89 §§ lagen om fiske (286/82). Eftersom avsikten är att fiskevårdsavgiften skall hållas på nivån 30 mk, skall pilkfiskeavgiften fastställas till 45 mk till vilket tillkommer de utgifter som föränleds staten. Dessa utgifter beräknas uppgå till 3 mk, dvs. att pilkfiskeavgiften hålls på nivån 48 mk. Kostnaderna vad gäller inbetalningsavgiften uppbärs av den som betalar avgiften i samband med att betalning sker. Antalet personer som erlägger pilkfiskeavgift beräknas uppgå till 150 000. Motsvarande utgift har antecknats under moment 30.37.40.

1992 statsbudget	7 200 000
1991 statsbudget	7 200 000
1990 bokslut	7 878 998

37. Fiskevårdsavgifter

Under momentet beräknas inflyta 21 000 000 mk.

Förklaring: Inkomsterna grundar sig på 88 § lagen om fiske (286/82) och 83 § lagen om fiske (503/51, ändr. 1068/88). Avsikten är att fiskevårdsavgiften fortsättningsvis skall vara 30 mk. Kostnaderna vad gäller inbetalningsavgiften uppbärs av den som betalar avgiften i samband med att betalning sker. Antalet personer som erlägger fiskevårdsavgift beräknas uppgå till 700 000. Den utgift som skall användas till främjande av fiskerihushållningen har antecknats under moment 30.37.41.

1992 statsbudget	21 000 000
1991 statsbudget	18 600 000
1990 bokslut	19 356 203

38. Vilt- och fiskeriforskningsinstitutets inkomster

Under momentet beräknas inflyta 6 000 000 mk.

Förklaring: I inkomster beräknas inflyta med stöd av förordningen om avgifter till vilt- och fiskeriforskningsinstitutet 2 300 000 mk för avgiftsbelagd service och 3 000 000 mk för statens fiskodlingsverksamhet samt i övriga

inkomster 700 000 mk. De särskilda utgifter som föränleds av avgiftsbelagd service har antecknats under moment 30.38.28 och de särskilda utgifter som föränleds av statens fiskodlingsverksamhet under moment 30.38.23.

1992 statsbudget	6 000 000
1991 statsbudget	6 000 000
1990 bokslut	4 333 984

39. Jaktvårdsavgifter

Under momentet beräknas inflyta 31 790 000 mk.

Förklaring: Antalet personer som erlägger jaktvårdsavgift beräknas uppgå till 289 000. Avsikten är att den i 49 § jaktlagen (491/91) avsedda jaktvårdsavgiften alltjämt skall vara 110 mk. Det anslag som reserverats för främjande av jakt och viltvård har antecknats under moment 30.35.40.

1992 statsbudget	31 790 000
1991 statsbudget	31 350 000
1990 bokslut	29 287 646

40. Vattenrättsliga fiskeskyddsavgifter

Under momentet beräknas inflyta 2 500 000 mk.

Förklaring: Inkomsterna inflyter av avgifter som enligt vattenlagen (264/61, ändr. 427/70 och 467/87) används för bevarande av fiskbeståndet samt av andra motsvarande avgifter. Motsvarande utgifter har antecknats under moment 30.37.25.

1992 statsbudget	2 500 000
1991 statsbudget	2 000 000
1990 bokslut	1 853 845

41. Avgifter för tillstånd att fiska i Tana älv

Under momentet beräknas inflyta 1 200 000 mk.

Förklaring: Inkomsterna inflyter av avgifter som uppbärs för fiskekort enligt artikel 5 i överenskommelsen angående gemensam fiskeristadga för Tana älvs fiskeområde (FördrS 94/89) och 2 § i fiskeristadgan. Av inkomsterna beräknas 900 000 mk inflyta från fiskelagens vattenområden och privatägda vattenområden samt 300 000 mk från statens vattenområden. De utgifter som motsvarar de inkomster som influtit år 1991 har antecknats under moment 30.37.26 och 30.37.40.

1992 statsbudget	1 200 000
1991 statsbudget	850 000
1990 bokslut	1 168 269

60. Lantmäteriförvaltningens inkomster

Under momentet beräknas inflyta 166 569 000 mk.

Förklaring: Inkomsterna grundar sig på lagen och förordningen om lantmäteriaavgift (320/72 och 398/72) samt på lagen och förordningen om stöd för nyskiften (24/81 och 211/81), förordningen om avgifter för

utdrag och andra uppgifter ur köpeskillingsregistret över fastigheter (833/83), Förordningen om avgifter för utdrag och uppgifter ur fastighetsregistret samt för utdrag ur fastighetsregisterkartan (536/85), förordningen om avgifter som skall uppbäras för lantmäteriförvaltningens prestationer (5/90), förordningen om avgifter till staten för ostyrkta avskrifter (110/77) och lagen angående stämpelskatt (662/43) samt på senare ändringar av ovan nämnda lagar och förordningar.

	1990 mk	1991 mk	1992 mk
Inkomster per resultatområde:			
Fastighetsavgifter	123 551 000	125 500 000	123 704 000
Kartverksavgifter	22 528 000	30 960 000	36 400 000
Informationstjänsteavgifter	5 109 000	6 050 000	6 465 000
Inkomster av blandad natur	1 802 000		
Sammanlagt	152 990 000	162 510 000	166 569 000
Stämpelskatter (till moment 11.10.01)	1 182 000	1 045 000	995 000
	154 172 000	163 555 000	167 564 000

Kostnader

Löner	372 134 160	388 648 000	377 380 000
Övriga kostnader	118 177 740	121 769 000	113 843 000
Räntor och avskrivningar	12 572 100	13 100 000	13 222 000
Sammanlagt	502 884 000	523 517 000	504 445 000
Täckningsåterstod	—348 712 000	—359 962 000	—336 881 000

1992 statsbudget	166 569 000
1991 statsbudget	162 510 000
1990 bokslut	152 990 424

65. Geodetiska institutets inkomster

Under momentet beräknas inflyta 140 000 mk.

Förklaring: Utgifterna för avgiftsbelagd service har antecknats under moment 30.65.28.

1992 statsbudget	140 000
1991 statsbudget	140 000
1990 bokslut	138 486

70. Lantbrukets forskningscentrals inkomster

Under momentet beräknas inflyta 37 990 000 mk.

Förklaring: Inkomsterna beräknas inflyta enligt följande:

Avgiftsbelagd service	mk
Undersökning av åkerväxter	4 475 000
Undersökning av trädgårdar	3 135 000
Undersökning av husdjur	5 100 000
Undersökning av livsmedel	2 680 000
Sammanlagt	15 390 000
Avgift för förädling av trädgårdsväxter	100 000
Övriga inkomster	
Fastighetsinkomster	2 700 000
Lantbrukshushållningsinkomster	14 500 000
Inkomster av försäljning av mjölkprodukter	3 500 000
Övriga inkomster	1 800 000
Sammanlagt	22 500 000
Inkomster sammanlagt	37 990 000

Utgifterna för avgiftsbelagd service har antecknats under moment 30.70.28 och ut-

gifterna för förädling av trädgårdsväxter under moment 30.70.24.

1992 statsbudget	37 990 000
1991 statsbudget	32 570 000
1990 bokslut.....	25 198 620

76. Skogsforskningsinstitutets inkomster

Under momentet beräknas inflyta 18 650 000 mk.

Förklaring: Av det influtna beloppet utgörs 450 000 mk av inkomster av avgiftsbelagd service, 17 200 000 mk av inkomster av skogsbruket och 1 000 000 mk av övriga inkomster. De särskilda kostnader som föranleds av den avgiftsbelagda servicen har antecknats under moment 30.76.28.

1992 statsbudget	18 650 000
1991 statsbudget	18 500 000
1990 bokslut.....	17 770 270

80. Inkomster av avgifter av köttkontroll

Under momentet beräknas inflyta 29 350 000 mk.

Förklaring: Inkomsterna inflyter i avgifter som uppbärs med stöd av lagen om köttbesiktning (160/60). Med inkomsterna täcks i huvudsak de köttbesiktningens utgifter som antecknats under moment 30.80.01.

Kalkyl över de beräknade inkomsterna av och kostnaderna för köttbesiktning för år 1992:

1992 statsbudget	58 000 000
1991 statsbudget	58 000 000
1990 bokslut.....	58 664 216

INKOMSTER

Köttbesiktningens avgifter 29 350 000

KOSTNADER

Löner	21 400 000
Resekostnader	190 000
Socialskyddsavgifter	1 350 000
Pensionskostnader	5 360 000
Administrativa kostnader	1 050 000
Sammanlagt	29 350 000

1992 statsbudget	29 350 000
1991 statsbudget	28 400 000
1990 bokslut.....	25 157 391

84. Statens veterinärmedicinska anstalts inkomster

Under momentet beräknas inflyta 22 500 000 mk.

Förklaring: Av inkomsterna beräknas 22 400 000 mk inflyta av avgiftsbelagd service och 100 000 mk i övriga inkomster.

1992 statsbudget	22 500 000
1991 statsbudget	22 000 000
1990 bokslut.....	22 135 820

99. Övriga inkomster inom jord- och skogsbruksministeriets förvaltningsområde

Under momentet beräknas inflyta 112 500 000 mk.

Förklaring: Av inkomsterna beräknas 100 000 000 mk inflyta i överföring från gårdsbrukets utvecklingsfond till statsverket och 12 500 000 mk i övriga inkomster.

1992 statsbudget	112 500 000
1991 statsbudget	12 500 000
1990 bokslut.....	11 890 833

31. Trafikministeriets förvaltningsområde

22. Kommunernas andel i underhållet av bygdevägar

Under momentet beräknas inflyta 58 000 000 mk.

Förklaring: Inkomsterna utgör ersättningar som uppbärs med stöd av 84 § lagen om allmänna vägar (243/54).

1992 statsbudget	58 000 000
1991 statsbudget	58 000 000
1990 bokslut.....	58 664 216

23. Kommunernas andel i byggandet av bygdevägar

Under momentet beräknas inflyta 37 000 000 mk.

Förklaring: Inkomsterna utgör ersättningar som uppbärs med stöd av 84 § lagen om allmänna vägar (243/54).

1992 statsbudget	37 000 000
1991 statsbudget	37 000 000
1990 bokslut.....	38 139 832

24. *Vägverkets inkomster av blandad natur*
Under momentet beräknas inflyta
17 000 000 mk.

Förklaring: Inkomsterna utgörs av inkomster för försäljning av lös egendom, ersättningar för inlösen av mark som återkrävs, ränta på försenade betalningar samt av övriga inkomster av blandad natur.

1992 statsbudget	17 000 000
1991 statsbudget	152 500 000
1990 bokslut.....	15 466 338

25. *Andelar av sådana kostnader för vägarbeten vilka uppbärs hos utomstående*

Under momentet beräknas inflyta
75 000 000 mk.

Förklaring: Inkomsterna inflyter av andelar som grundar sig på avtal mellan vägverket och utomstående, då kommunerna deltar i bygdevägsprojekt med en andel som överskrider den som nämns i 84 § lagen om allmänna vägar (243/54) eller då utomstående deltar i kostnaderna för andra vägprojekt. De utgifter som motsvarar utomståendes förbindelseandelar har antecknats under moment 31.24.78.

1992 statsbudget	75 000 000
1991 statsbudget	75 000 000
1990 bokslut.....	68 257 769

26. *Inkomster av vägverkets avgiftsbelagda service*

Under momentet beräknas inflyta
33 000 000 mk.

Förklaring: Inkomsterna inflyter i huvudsak av mindre byggnads- och underhållsarbeten på vägar vilka utförs åt vissa statliga inrättningar och övriga utomstående samt av exporten av offentliga tjänster. Lagen om

grunderna för avgifter till staten (980/73) tillämpas vid uppbörden av utgifterna för dessa. Inkomster inflyter dessutom av tillståndsavgifter för specialtransporter och diverse annan avgiftsbelagd service vid vilkas uppbörd tillämpas förordningen om avgifter för vägverkets prestationer (1155/91). De utgifter som föranleds av arbetena ingår i moment 31.24.78.

1992 statsbudget	33 000 000
1991 statsbudget	26 000 000
1990 bokslut.....	27 993 961

30. *Sjöfartsväsendets inkomster*

Under momentet beräknas inflyta
373 300 000 mk.

Förklaring. Inkomsterna beräknas inflyta enligt följande:

	mk
Farledsavgifter	316 000 000
Lotsningsavgifter	46 300 000
Tillståndsavgifter för Saima kanal	2 500 000
Inkomster av arbeten åt utomstående .	3 800 000
Övriga inkomster	4 700 000
Sammanlagt	373 300 000

Inkomsterna av farledsavgifter grundar sig på lagen om farledsavgift (1028/80) och inkomsterna av lotsningsavgifter på förordningen om lotsningstaxa (625/89). För bibehållande av kostnadsansvarigheten är avsikten att lotsningsavgifterna skall höjas med 3,5 % från och med 1.1.1992.

De beräknade kostnadsansvarighetskalkylerna för år 1992 och 1991 samt den förverkligade kostnadsansvarighetskalkylen för år 1990 för farledsverksamheten.

	1990 mk	1991 mk	1992 mk
INKOMSTER			
Farledsavgifter	283 712 416	306 800 000	316 000 000
KOSTNADER			
Löner	95 680 007	108 700 000	103 200 000
Pensioner + socialskyddsavgifter	26 149 493	28 200 000	26 800 000
Övriga konsumtionsutgifter	60 075 326	79 300 000	74 000 000
Finansieringsutgifter		2 300 000	20 100 000
Kapitalkostnader	240 491 161	246 100 000	251 700 000
Kostnader sammanlagt	422 395 987	464 600 000	475 800 000
Underskott (—)	—138 683 571	—157 800 000	—159 800 000

De beräknade kostnadsansvarighetskalkylerna för år 1992 och 1991 samt den förverk-

ligade kostnadsansvarighetskalkylen för år 1990 för lotsningsverksamheten.

	1990 mk	1991 mk	1992 mk
INKOMSTER			
Lotsningsavgifter	48 656 000	44 700 000	46 300 000
KOSTNADER			
Löner	105 888 000	109 400 000	107 200 000
Pensioner + socialskyddsavgifter	33 396 000	34 600 000	33 900 000
Övriga konsumtionsutgifter	16 594 000	15 300 000	16 000 000
Kapitalkostnader	20 661 000	19 800 000	19 800 000
Kostnader sammanlagt	176 539 000	179 100 000	176 900 000
Underskott (—)	—127 883 000	—134 400 000	—130 600 000

1992 statsbudget	373 300 000
1991 statsbudget	317 200 000
1990 bokslut	339 976 398

31. Havsforskningsinstitutets inkomster

Under momentet beräknas inflyta 3 000 000 mk.

Förklaring: Inkomsterna grundar sig på avgifter för israpporttjänster enligt avgiftsordningen (F 909/88, ändr. 1162/89 och 1241/90) samt avgifter för beställningsundersökningar. Motsvarande utgifter har antecknats under moment 31.31.28.

1992 statsbudget	3 000 000
1991 statsbudget	2 000 000
1990 bokslut	1 469 626

40. Bilregistercentralens inkomster

Under momentet beräknas inflyta 355 600 000 mk.

Förklaring: Inkomsterna grundar sig på förordningen om avgifter för bilregistercentralens och dess besiktningstillens åtgärder (965/90).

De beräknade kostnadsansvarighetskalkylerna för år 1992 och 1991 samt den förverkligade kostnadsansvarighetskalkylen för år 1990 för bilregistercentralens avgiftsbelagda service:

	1990 mk	1991 mk	1992 mk
INKOMSTER			
Besiktning	207 600 450	200 000 000	214 000 000
Förarexamina	23 524 990	26 000 000	27 000 000
Registrering	133 618 231	110 000 000	114 400 000
Övriga inkomster	167 673	200 000	200 000
Inkomster sammanlagt	364 911 344	336 200 000	355 600 000

KOSTNADER

Rörliga kostnader			
— Löner	135 814 442	135 783 410	137 863 100
— Socialskyddsavgifter	9 028 262	9 029 597	9 167 895
— Pensionskostnader	33 953 611	33 945 853	34 465 775
— Resor	1 756 524	2 192 100	2 134 000
— Utomstående tjänster	66 153 381	70 587 720	72 925 640
— Köp av besiktningstationer	5 489 282	8 761 000	300 000
— Byggande av besiktningstationer	20 800 000	16 600 000	14 500 000
Rörliga kostnader sammanlagt	272 995 502	276 899 680	271 356 410
Täckningsåterstod	91 915 842	59 300 320	84 243 590
Fasta kostnader			
— Kostnader för lokaliteter	9 297 643	10 092 368	10 564 000
— Fastigheternas kalkylerade driftskostnader	16 795 153	19 314 430	21 825 302
— Byggande av körbanor	1 600 000	1 600 000	1 600 000
— Kapitalkostnader för anordningar	13 400 527	14 654 295	16 812 010
— Amortering på övrig investering	5 486 835	5 042 335	4 834 600
— Administrativa kostnader	10 905 765	13 025 740	14 638 070
Fasta kostnader sammanlagt	57 485 923	63 729 168	70 273 982
Överskott (+)/underskott (—)	+ 34 429 919	—4 428 848	+ 13 969 608

1992 statsbudget	355 600 000
1991 statsbudget	361 300 000
1990 bokslut.....	364 911 344

beaktats. De utgifter som föranleds av den avgiftsbelagda servicen har antecknats under moment 31.50.28 och 31.50.29.

50. *Meteorologiska institutets inkomster*
Under momentet beräknas inflyta 62 000 000 mk.

Förklaring: I inkomststaten har en justering av avgifterna i relation till kostnadsnivån

De beräknade kostnadsansvarighetskalkylerna för år 1992 och 1991 samt den förverkligade kostnadsansvarighetskalkylen för år 1990 för Meteorologiska institutets avgiftsbelagda service.

	1990 mk	1991 mk	1992 mk
INKOMSTER			
Inkomster av avgiftsbelagd service och övrig verksamhet	50 000 000	61 730 000	62 000 000
KOSTNADER			
Rörliga kostnader			
— arbetskostnader			
löner	24 500 000	29 900 000	30 000 000
socialskyddsavgifter	1 600 000	2 090 000	2 000 000
pensionsavgifter	6 125 000	7 480 000	7 500 000
— resor	850 000	980 000	1 000 000
— utomstående tjänster	3 600 000	4 520 000	4 500 000
— material och förnödenheter	4 300 000	5 300 000	5 500 000
Rörliga kostnader sammanlagt	40 975 000	50 270 000	50 500 000
Täckningsåterstod	9 025 000	11 460 000	11 500 000

Fasta kostnader			
— kostnader för lokaliteter	500 000	600 000	620 000
— kapitalkostnader för maskiner och anordningar .	5 260 000	6 500 000	6 500 000
— administrativa kostnader	3 265 000	4 360 000	4 380 000
Fasta kostnader sammanlagt	9 025 000	11 460 000	11 500 000
Överskott (+)/underskott (—)	—	—	—

1992 statsbudget	62 000 000
1991 statsbudget	61 730 000
1990 bokslut.....	49 995 783

52. Teleförvaltningscentralens inkomster

Under momentet beräknas inflyta 72 930 000 mk.

Förklaring: Inkomsterna grundar sig på förordningen om några avgifter som uppbärs med stöd av radiolagen och telelagen (919/90),

förordningen om avgifter för besiktning av radiostationer på fartyg (1100/89) samt förordningen angående statens radiofond (1000/89). Tillstånds- och tillsynsavgifterna för radioanläggningar samt besiktningssavgifterna höjs år 1992 så att de motsvarar kostnaderna.

De beräknade kostnadsansvarighetskalkylerna för år 1992 och 1991 samt den förverkligade kalkylen för år 1990.

	1990 mk	1991 mk	1992 mk
INKOMSTER			
Tillstånds- och tillsynsavgifter för radioanläggningar	29 127 911	31 500 000	38 440 000
Avgifter för godkännande av radioanläggningar ...	957 421	1 300 000	1 300 000
Avgifter för behörighetcertifikat	976 580	1 000 000	1 000 000
Avgifter för behörighetsexamina		1 650 000	1 500 000
Besiktningssavgifter	329 824	330 000	550 000
Avgifter för typgodkännande av teleutrustning ...	286 300	350 000	350 000
Ersättning för övervakning av radioverksamheten .	400 000	400 000	500 000
Ersättning från radiofonden för uppbörden av avgifter för televisionslicens och licensinspektion	25 378 327	27 387 000	29 190 000
Övriga inkomster av blandad natur	137 443	100 000	100 000
Sammanlagt	57 593 806	64 017 000	72 930 000

KOSTNADER

Löner	24 552 136	29 385 000	29 070 000
Socialskyddsavgifter	1 632 535	1 953 000	1 930 000
Pensioner	6 138 034	7 345 000	7 280 000
Övriga kostnader	29 629 196	33 310 000	34 595 000
Internationellt samarbete	5 742 304	6 190 000	6 700 000
Kapitalkostnader	3 990 001	4 683 000	5 900 000
Sammanlagt	71 684 206	82 866 000	85 475 000

AVDRAG

Internationellt samarbete	5 742 364	6 190 000	6 700 000
Standardisering av televäsendet	1 932 659	2 492 000	2 640 000
Övervakning av televäsendet	2 530 391	3 580 000	3 710 000
Andel av de kostnader för övervakning av radioverksamhet för vilka inte betalas ersättning			700 000
Sammanlagt	10 205 414	12 262 000	13 750 000
Överskott (+)/underskott (—)	—3 884 986	—6 587 000	+1 205 000

Kostnaderna för standardiseringen och övervakningen av televäsendet samt den internationella verksamheten debiteras inte i de avgifter som uppbärs av kunderna.

1992 statsbudget	72 930 000
1991 statsbudget	62 260 000
1990 bokslut.....	57 593 806

90. Banavgift

Under momentet beräknas inflyta 1 000 000 mk.

Förklaring: I enlighet med lagen om Statsjärnvägarna (747/89) beslutar statsrådet om den avgift som skall uppbäras hos Statsjärnvägarna för användning av bannätet med beaktande av kostnaderna för banhållningen samt de krav som en rättvis utveckling av de olika trafikformerna ställer.

1992 statsbudget.....	1 000 000
1991 statsbudget.....	1 000 000
1990 bokslut.....	1 000 000

32. Handels- och industriministeriets förvaltningsområde

02. Inkomster av avgiftsbelagd service vid distriktsbyråer för företagstjänst

Under momentet beräknas inflyta 10 300 000 mk.

Förklaring: Inkomsterna beräknas inflyta enligt följande:

	mk
Inkomster av företagartutbildningen ..	9 300 000
Övriga inkomster	1 000 000
Sammanlagt	10 300 000

Inkomsterna av företagartutbildningen grundar sig på förordningen om avgifter för prestationer av handels- och industriministeriets distriktsbyråer för företagstjänst (860/90). De utgifter som föranleds av företagartutbildningen har antecknats under moment 32.52.24 och de utgifter som föranleds av övrig verksamhet under moment 32.02.21.

1992 statsbudget	10 300 000
1991 statsbudget	9 500 000
1990 bokslut.....	7 902 350

32. Inkomster av patent- och registerstyrelsens avgiftsbelagda service

Under momentet beräknas inflyta 77 300 000 mk.

Förklaring: Inkomsterna grundar sig i huvudsak på förordningen om avgifter för patent- och registerstyrelsens prestationer (202/91).

Tillägget till inkomsterna om 10 600 000 mk föranleds i huvudsak av justeringar av avgifterna.

De beräknade kostnadsansvarighetskalkylerna för år 1992 och 1991 samt den förverkligade kostnadsansvarighetskalkylen för år 1990.

	1990 mk	1991 mk	1992 mk
INKOMSTER			
Patentavgifter	43 910 373	49 200 000	55 000 000
Nyttighetsmodellavgifter			1 000 000
Varumärkesavgifter	9 417 591	13 300 000	16 500 000
Mönsterrättsavgifter	1 799 039	2 000 000	2 200 000
Avgifter till handelsregistret	2 425 428	2 200 000	2 600 000
Inkomster sammanlagt	57 552 431	66 700 000	77 300 000

	1990 mk	1991 mk	1992 mk
KOSTNADER			
Rörliga kostnader			
— arbetskostnader			
löner	22 204 668	31 013 000	33 190 000
socialskyddsavgifter	1 809 110	2 063 000	2 208 000
pensioner	6 801 167	7 754 000	8 298 000
— resor	396 831	505 000	575 000
— utomstående tjänster och övriga rörliga kostnader	7 990 494	9 072 000	11 332 000
Rörliga kostnader sammanlagt	39 202 270	50 407 000	55 603 000
Täckningsåterstod	18 350 161	16 293 000	21 697 000
Fasta kostnader			
— kostnader för lokaliteter	5 232 337	5 250 000	5 440 000
— kapitalkostnader för maskiner och anordningar m.m.	2 628 170	3 350 000	5 174 000
— administrativa kostnader	8 699 402	9 781 000	11 258 000
Fasta kostnader sammanlagt	16 559 909	18 381 000	21 872 000
Överskott (+)/underskott (—)	+1 790 252	—2 088 000	—175 000

1992 statsbudget	77 300 000
1991 statsbudget	66 700 000
1990 bokslut	57 618 797

33. Konsumentforskningscentralens inkomster

Under momentet beräknas inflyta 1 000 000 mk.

Förklaring: Inkomsterna inflyter av den avgiftsbelagda servicen. Utgifterna för avgiftsbelagd forskningsservice har antecknats under moment 32.33.21.

1992 statsbudget	1 000 000
1991 statsbudget	1 000 000
1990 bokslut	-

34. Licensverkets inkomster

Under momentet beräknas inflyta 8 652 000 mk.

Förklaring: Inkomsterna inflyter av avgifter som uppstår för prestationer enligt den med stöd av lagen om grunderna för avgifter till staten (980/73) utfärdade förordningen om avgifter till licensverket (646/90).

1992 statsbudget	8 652 000
1991 statsbudget	10 800 000
1990 bokslut	9 568 520

38. Inkomster av Centralen för mätteknik

Under momentet beräknas inflyta 400 000 mk.

Förklaring: Inkomsterna inflyter av Centralens för mätteknik avgiftsbelagda service samt av andra inkomster.

1992 statsbudget	400 000
1991 statsbudget	300 000

39. Tekniska kontrollcentralens inkomster

Under momentet beräknas inflyta 58 500 000 mk.

Förklaring: Inkomsterna grundar sig på förordningen om avgifter till tekniska kontrollcentralen. Avsikten är att avgifterna skall justeras så, att avgifterna täcker alla kostnader av den avgiftsbelagda servicen.

De beräknade kostnadsansvarighetskalkylerna för år 1992 och 1991 samt den förverkligade kostnadsansvarighetskalkylen för år 1990 för den avgiftsbelagda servicen.

	1990 mk	1991 mk	1992 mk
INKOMSTER			
Inkomster sammanlagt	48 165 000	54 100 000	58 500 000
KOSTNADER			
Avlöningskostnader	36 166 000	38 300 000	40 980 000
Resekostnader	2 878 000	3 400 000	3 470 000
Byggnaders drift	4 526 000	4 700 000	5 210 000
Övriga driftskostnader	3 796 000	4 200 000	4 310 000
Kapitalkostnader	2 588 000	3 500 000	3 500 000
Kostnader sammanlagt	49 954 000	54 100 000	57 470 000
Överskott (+)/underskott (—)	—1 789 000	—	+1 030 000

1992 statsbudget	58 500 000
1991 statsbudget	54 100 000
1990 bokslut	47 814 760

40. Geologiska forskningscentralens inkomster

Under momentet beräknas inflyta 24 000 000 mk.

Förklaring: Inkomsterna av avgiftsbelagd service grundar sig på förordningen om avgifter för Geologiska forskningscentralens prestationer (413/85). De särskilda utgifter som föranleds av verksamheten har antecknats under moment 32.40.28.

Den beräknade kostnadsansvarighetskalkylen för 1992 för den avgiftsbelagda servicen.

	mk
INKOMSTER	
Inkomster av utförda undersökningar .	23 100 000
Övriga inkomster	900 000
Inkomster sammanlagt	24 000 000

KOSTNADER

Rörliga kostnader	
— arbetskostnader	
löner	6 400 000
socialskyddsavgifter	450 000
pensionsavgifter	1 600 000
— resor	1 500 000
— utomstående tjänster och övriga kostnader	8 050 000
Rörliga kostnader sammanlagt	18 000 000
Täckningsåterstod	6 000 000
Fasta kostnader sammanlagt	4 090 000
Överskott	1 910 000

1992 statsbudget	24 000 000
1991 statsbudget	15 800 000
1990 bokslut	13 564 319

42. Statens tekniska forskningscentralens inkomster

Under momentet beräknas inflyta 570 000 000 mk.

Förklaring: Av inkomsterna inflyter 566 000 000 mk av avgiftsbelagd forskningsservice och 4 000 000 mk av hyror och övriga inkomster av blandad natur. De utgifter som föranleds av den avgiftsbelagda forskningsservicen har antecknats under moment 32.42.21.

De beräknade kostnadsansvarighetskalkylen för år 1992 och 1991 samt den förverkligade kostnadsansvarighetskalkylen för år 1990 för den avgiftsbelagda verksamheten.

	1990 mk	1991 mk	1992 mk
INKOMSTER			
Inkomster av statsförvaltningen	196 323 000	258 000 000	245 000 000
Övriga inhemska inkomster	260 990 000	300 000 000	294 000 000
Utländska inkomster	21 194 000	22 000 000	27 000 000
Inkomster sammanlagt	478 507 000	580 000 000	566 000 000
KOSTNADER			
Direkta kostnader av forskningsverksamheten			
— Löner	194 493 000	218 000 000	216 170 000
— Pensioner och socialskyddsavgifter	61 557 000	69 000 000	68 330 000
— Material, förnödenheter och projektapparater ..	36 063 000	42 000 000	47 210 000
— Utomstående tjänster	42 868 000	73 000 000	56 735 000
— Övriga direkta kostnader	21 060 000	27 000 000	25 675 000
Direkta kostnader sammanlagt	356 041 000	429 000 000	414 120 000
Indirekta kostnader av forskningsverksamheten ...	111 474 000	120 000 000	116 305 000
Indirekta administrativa kostnader	51 386 000	53 500 000	64 575 000
Indirekta kostnader sammanlagt	162 860 000	173 500 000	180 880 000
Kalkylerade kostnader			
— Kapitalkostnader för maskiner och anläggningar	22 242 000	42 000 000	36 000 000
— Kalkylerade hyror för lokaliteter	33 005 000	37 000 000	39 000 000
Kalkylerade kostnader sammanlagt	55 247 000	79 000 000	75 000 000
Differensen mellan inkomster och kostnader	—95 641 000	—101 500 000	—104 000 000
+ Rabatter till statliga ämbetsverk och inrättningar	61 780 000	72 500 000	75 000 000
+ Utgifter som föränleds av förundersökningar och risker	22 611 000	29 000 000	29 000 000
Resultat	—11 250 000	—	—

De kostnader som föränleds forskningscentralen av den avgiftsbelagda forskningsverksamheten har beaktats till fullt belopp i kostnaderna. Inkomsterna är mindre än kostnaderna eftersom avgifterna för forskningsuppdrag som beställts av statliga verk och inrättningar enligt förordningen om avgifter till statens tekniska forskningscentral för utförda prestationer (262/77, ändr. 1042/83 och 1243/90) debiteras till ett belopp som understiger självkostnadsvärdet samt av att utgifter som föränleds av förundersökningar och risktagningar enligt lagen om statens tekniska forskningscentral (144/72, ändr. 1041/83) genom forskningscentralens beslut kan lämnas odeberade av dem som beställt forskningsservicen. Statsförvaltningens rabatter och utgifterna som föränleds av förun-

dersökningar och risker har specificerats och beaktats som korrigeringar då resultatet för den avgiftsbelagda servicen beräknats.

1992 statsbudget	570 000 000
1991 statsbudget	584 000 000
1990 bokslut.....	481 154 268

80. Överföring från statens kärnavfallshanteringsfond

Under momentet beräknas inflyta 92 000 000 mk.

Förklaring: Överföringen grundar sig på 52 § kärnenergilagen (990/87).

1992 statsbudget	92 000 000
1991 statsbudget	73 000 000
1990 bokslut.....	118 655 211

99. Övriga inkomster inom handels- och industriministeriets förvaltningsområde

Under momentet beräknas inflyta 47 594 000 mk.

Förklaring: Inkomsterna beräknas inflyta enligt följande:

	mk
Livsmedelsverkets inkomster	600 000
Konsumentverkets inkomster	200 000
Inkomster av Centralen för turistfrämjande	6 000 000
Inkomster av industrisekreterarsamheten	2 500 000
Inkomster av Teknologiska utvecklingscentralen	480 000
Imatran Voima Oy:s ersättningar för Kemijoki Oy:s elandel	32 200 000
Inmutningsavgifter	450 000
Outokumpu Oy:s ersättning för upptagen malm	200 000
Hysesinkomster av statens turistfastigheter	600 000
Övriga inkomster	4 364 000
Sammanlagt	47 594 000

Inkomsterna av industrisekreterarsamheten inflyter för avgiftsbelagd service och grundar sig på förordningen om avgifter för industrisekreterares prestationer (929/80). Uppdragsavgifterna har höjts 1.1.1990.

Inkomsterna av Teknologiska utvecklingscentralen grundar sig på förordningen om avgifter för industrisekreterares prestationer (1047/83) och förordningen om avgifter till Teknologiska utvecklingscentralen (743/85, ändr. 1187/88).

Konsumentverkets och livsmedelsverkets inkomster grundar sig på en förordning om avgifter som uppbärs för prestationer samt på avgifter till staten för ostyrkta avskrifter.

1992 statsbudget	47 594 000
1991 statsbudget	46 500 000
1990 bokslut	206 709 307

33. Social- och hälsovårdsministeriets förvaltningsområde

01. Social- och hälsovårdsministeriets inkomster

Under momentet beräknas inflyta 5 700 000 mk.

Förklaring: Inkomsterna utgörs av försäkringsinspektionsavgifter som grundar sig på lagen om bestridande av kostnaderna för försäkringsinspektionen (479/44).

1992 statsbudget	5 700 000
1991 statsbudget	5 600 000
1990 bokslut	5 391 121

02. Social- och hälsostyrelsens inkomster

Under momentet beräknas inflyta 2 150 000 mk.

Förklaring: Inkomsterna utgörs närmast av avgifter som avses i 5 § lagen om social- och hälsostyrelsen (63/91).

1992 statsbudget	2 150 000
1991 statsbudget	500 000

08. Folkhälsoinstitutets inkomster

Under momentet beräknas inflyta 68 000 000 mk.

Förklaring: Inkomsterna utgörs närmast av avgifter som grundar sig på 5 § lagen om folkhälsoinstitutet (828/81) samt inkomster av undersökningar som finansieras med utomstående medel.

Av inkomsterna inflyter 39 000 000 mk av den avgiftsbelagda servicen och 29 000 000 mk av utomstående finansiering av undersökningar. De minskade inkomsterna beror på inskränkningar av den avgiftsbelagda servicen.

Utgifterna av den avgiftsbelagda servicen och de särskilda kostnader som föranleds av de undersökningar som finansieras med utomstående medel har antecknats under moment 33.08.21 och 33.08.26.

De beräknade kostnadsansvarighetskalkylerna för år 1991 och 1992 samt den förverkligade kostnadsansvarighetskalkylen för år 1990 för den avgiftsbelagda servicen.

	1990 mk	1991 mk	1992 mk
INKOMSTER			
Avgiftsbelagd service	45 000 000	40 000 000	39 000 000
KOSTNADER			
Direkta kostnader			
— Arbetskostnader			
löner	18 000 000	17 300 000	17 100 000
socialskyddsavgifter	1 200 000	1 150 000	1 140 000
pensioner	4 500 000	4 325 000	4 275 000
— Material och förnödenheter	6 000 000	5 500 000	5 400 000
— Utomstående tjänster och övriga direkta kostnader	700 000	680 000	680 000
Direkta kostnader sammanlagt	30 400 000	28 955 000	28 595 000
Täckningsåterstod	14 600 000	11 045 000	10 405 000
Kalkylerade kostnader			
lokaliteter	3 200 000	3 150 000	3 150 000
kapitalkostnader för maskiner och anläggningar .	1 000 000	900 000	900 000
administrativa kostnader	5 040 000	5 000 000	5 000 000
Kalkylerade kostnader sammanlagt	9 240 000	9 050 000	9 050 000
Överskott	5 360 000	1 995 000	1 355 000

1992 statsbudget	68 000 000
1991 statsbudget	77 900 000
1990 bokslut	67 509 115

09. Läkemedelslaboratoriets inkomster

Under momentet beräknas inflyta 3 800 000 mk.

Förklaring: Inkomsterna utgörs närmast av avgifter som grundar sig på 4 § lagen om läkemedelslaboratoriet (1110/74).

1992 statsbudget	3 800 000
1991 statsbudget	3 500 000
1990 bokslut	3 036 887

10. Strålsäkerhetscentralens inkomster

Under momentet beräknas inflyta 42 475 000 mk.

Förklaring: Inkomsterna utgörs närmast av avgifter som grundar sig på förordningen om avgifter för övervakningen av användningen av kärnenergi (195/88), förordningen om avgifter för strålsäkerhetscentralens prestationer (869/85) och förordningen om ändring av den prislista som ansluter sig till denna (1012/90).

Strålskyddslagens ikraftträdande förutsätter att förordningen om avgifter för strålsäkerhetscentralens prestationer (869/85) revideras.

De beräknade kostnadsansvarighetskalkylerna för åren 1991 och 1992 samt den förverkligade kostnadsansvarighetskalkylen för år 1990:

	1990 mk	1991 mk	1992 mk
INKOMSTER			
Övervakning av användningen av kärnenergi	24 880 000	29 493 000	26 365 000
Övervakning av strålningsverksamheten	5 083 000	5 466 000	8 827 000
Service	4 018 000	4 320 000	7 179 000
Administration	94 000	101 000	104 000
Inkomster sammanlagt	34 075 000	39 380 000	42 475 000

KOSTNADER

Rörliga kostnader			
— Arbetskostnader	22 048 000	23 048 000	24 987 000
— Resor	1 696 000	1 773 000	2 039 000
— Övriga personalutgifter	75 000	79 000	111 000
— Utomstående tjänster	3 106 000	3 247 000	4 287 000
— Material och förnödenheter	418 000	437 000	441 000
Rörliga kostnader sammanlagt	27 343 000	28 584 000	31 865 000
Täckningsåterstod	6 732 000	10 796 000	10 610 000
Fasta kostnader			
— Hyror för lokalteter	2 444 000	2 554 000	2 576 000
— Kapitalkostnader	1 413 000	1 477 000	1 587 000
— Administrativa kostnader	5 393 000	6 604 000	6 344 000
Fasta kostnader sammanlagt	9 250 000	10 635 000	10 507 000
Överskott (+)/underskott (—)	—2 518 000	+ 161 000	+ 103 000

1992 statsbudget 42 475 000
 1991 statsbudget 39 380 000
 1990 bokslut..... 34 075 039

1992 statsbudget 21 600 000
 1991 statsbudget 33 500 000
 1990 bokslut..... 27 158 457

12. Statens skolhems inkomster

Under momentet beräknas inflyta
 64 400 000 mk.

Förklaring: Inkomsterna utgörs närmast av ersättningar som grundar sig på 20 § lagen om planering av och statsandel för social- och hälsovården (677/82).

Budgetpropositionen förutsätter att 3 § förordningen om ersättningar för service vid statliga verksamhetsenheter för socialvården och hälsovården (1217/90) ändras.

1992 statsbudget 64 400 000
 1991 statsbudget 58 500 000
 1990 bokslut..... 54 759 242

14. Inkomster av statens sinnessjukhus

Under momentet beräknas inflyta
 116 700 000 mk.

Förklaring: Inkomsterna utgörs närmast av ersättningar som grundar sig på 20 § lagen om planering av och statsandel för social- och hälsovården (677/82).

Budgetpropositionen förutsätter att 7 § förordningen om ersättningar för service vid statliga verksamhetsenheter för socialvården och hälsovården (1217/90) ändras.

1992 statsbudget 116 700 000
 1991 statsbudget 113 800 000
 1990 bokslut..... 84 458 002

13. Inkomster av statens verksamhetsenheter för missbrukarvård

Under momentet beräknas inflyta
 21 600 000 mk.

Förklaring: Inkomsterna utgörs närmast av ersättningar som grundar sig på 20 § lagen om planering av och statsandel för social- och hälsovården (677/82).

Budgetpropositionen förutsätter att 4 § förordningen om ersättningar för service vid statliga verksamhetsenheter för socialvården och hälsovården (1217/90) ändras.

67. Inkomster av försäljningstillstånd för läkemedelspreparat och produkter av läkemedelstyp

Under momentet beräknas inflyta
 21 100 000 mk.

Förklaring: Inkomsterna utgörs av avgifter som grundar sig på 23 och 70 §§ läkemedelslagen (395/87). Budgetpropositionen förutsätter att ett statsrådsbeslut utfärdas för justering av de avgifter som nämns i 23 och 70 §§ läkemedelslagen (395/87) så att det motsvarar förändringarna i penningvärdet.

1992 statsbudget	21 100 000
1991 statsbudget	16 800 000
1990 bokslut	16 761 200

92. *Avkastning av penningautomatföreningens verksamhet*

Under momentet beräknas inflyta 1 095 100 000 mk.

Förklaring: Inkomsterna utgörs av avgifter som grundar sig på 3 § 4 mom. lotterilagen (491/65) och 29 § penningautomatförordningen (676/67).

1992 statsbudget	1 095 100 000
1991 statsbudget	957 000 000
1991 tilläggsb.	—35 979 619
1990 bokslut	757 839 558

98. *Återbäringar av statsunderstöd*

Under momentet beräknas inflyta 350 000 000 mk.

Förklaring: Inkomsterna utgörs av återbä-

ringar av statsunderstöd som betalats enligt lagen om planering av och statsandel för social- och hälsovården (677/82), lagen om kommunernas miljöförvaltningsförvaltning (64/86) samt speciallagar för social- och hälsovården.

1992 statsbudget	350 000 000
1991 statsbudget	350 000 000
1990 bokslut	781 263 931

99. *Övriga inkomster inom social- och hälsovårdsministeriets förvaltningsområde*

Under momentet beräknas inflyta 4 600 000 mk.

Förklaring: Av inkomsterna är 250 000 mk avgifter som avses i 60 § kemikalielagen (744/89).

1992 statsbudget	4 600 000
1991 statsbudget	4 500 000
1990 bokslut	4 054 658

34. Arbetsministeriets förvaltningsområde

03. *Arbetskyddsförvaltningens inkomster*

Under momentet beräknas inflyta 4 950 000 mk.

Förklaring: Inkomsterna utgörs närmast av avgifter enligt förordningen om avgifter som skall uppbäras för arbetskyddsstyrelsens prestationer (761/82, ändr. 678/90).

Budgetpropositionen förutsätter att 2 § förordningen om avgifter som skall uppbäras för arbetskyddsstyrelsens prestationer ändras.

1992 statsbudget	4 950 000
1991 statsbudget	4 850 000
1990 bokslut	845 802

70. *Återbäringar av betalningar enligt lönegaranti*

Under momentet beräknas inflyta 219 000 000 mk.

Förklaring: Inkomsterna utgörs av återbäringar enligt 16 § lagen om lönegaranti (649/73) och 16 § lagen om lönegaranti för sjömän (927/79). Utgifterna enligt lagen om lönegaranti och lagen om lönegaranti för sjömän, 220 000 000 mk, har antecknats under moment 34.99.50.

1992 statsbudget	219 000 000
1991 statsbudget	119 000 000
1990 bokslut	167 965 279

99. *Övriga inkomster inom arbetsministeriets förvaltningsområde*

Under momentet beräknas inflyta 23 100 000 mk.

Förklaring: Inkomsterna beräknas inflyta enligt följande:

	mk
Fordringar enligt sysselsättningslagen (275/87)	100 000
Räntor på återbäring av lönegaranti .	11 000 000
Inkomster av avgiftsbelagd service ...	1 000 000
Återbäringar av statsandelsförskott ...	10 000 000
Övriga inkomster	1 000 000
Sammanlagt	23 100 000

1992 statsbudget	23 100 000
1991 statsbudget	19 200 000
1990 bokslut	79 271 145

35. Miljöministeriets förvaltningsområde

25. Vatten- och miljöförvaltningens inkomster

Under momentet beräknas inflyta 5 700 000 mk.

Förklaring: Inkomsterna beräknas inflyta enligt följande:

	mk
Vattenskyddsavgifter	2 000 000
Avgiftsbelagd service	1 300 000
Övriga inkomster av blandad natur ..	2 400 000
Sammanlagt	5 700 000

Inkomsterna inflyter av vattenskyddsavgifter, avgifter som uppbärs för vatten- och miljöförvaltningens prestationer och av vatten- och miljöförvaltningens inkomster av blandad natur. Vattenskyddsavgifterna fastställs med stöd av 10 kap. 27 § vattenlagen (264/61). Övriga avgifter uppbärs med stöd av förordningen om avgifter som skall uppbäras för vatten- och miljöförvaltningens prestationer (/91) i ersättning för jord- och vattenbyggnadsarbeten, undersökningar, utredningar och andra därmed jämförbara prestationer som utförts på beställning, ansökningar och anmälningar som gäller skyddkemikalier samt nyttjandet av datasystem.

En vattenskyddsavgifterna motsvarande utgift om 2 000 000 mk har budgeterats under moment 35.25.21. De särskilda utgifter som föranleds av den avgiftsbelagda servicen, 1 000 000 mk, har budgeterats under moment 35.25.28.

1992 statsbudget.....	5 700 000
1991 statsbudget.....	4 550 000
1990 bokslut	4 448 728

40. Bostadsväsendets inkomster

Under momentet beräknas inflyta 1 800 000 mk.

Förklaring: De inkomster som inflyter under momentet utgörs närmast av återbäring av bostadsbidrag samt bostadsstyrelsens inkomster av blandad natur.

1992 statsbudget.....	1 800 000
1991 statsbudget.....	1 600 000
1990 bokslut	2 814 943

60. Ersättningar för åtgärder för skydd mot miljöskador

Under momentet beräknas inflyta 17 000 000 mk.

Förklaring: Momentets rubrik har ändrats. I ersättningar enligt 5 och 10 §§ lagen om oljeskyddsfonden (379/74) beräknas inflyta 15 500 000 mk närmast för utgifter som föranletts av anskaffning av bekämpningsutrustning för oljeolyckor. För kostnaderna för bekämpning av oljeskador beräknas inflyta 1 500 000 mk närmast av förorsakarna av olyckor.

1992 statsbudget	17 000 000
1991 statsbudget	20 000 000
1991 tilläggsb.....	1 890 000
1990 bokslut.....	18 828 677

99. Övriga inkomster inom miljöministeriets förvaltningsområde

Under momentet beräknas inflyta 1 100 000 mk.

Förklaring: Under momentet beräknas inflyta 500 000 mk i avgifter för typgodkännande och 600 000 mk i övriga inkomster av blandad natur.

1992 statsbudget.....	1 100 000
1991 statsbudget.....	1 050 000
1990 bokslut	1 471 418

39. Övriga inkomster av blandad natur

01. Böter

Under momentet beräknas inflyta 290 000 000 mk.

Förklaring: Under momentet bokförs som

inkomst de medel som inflyter av böter.

1992 statsbudget	290 000 000
1991 statsbudget	260 000 000
1990 bokslut.....	264 294 378

02. *Dröjsmålsräntor, restavgifter och skattetillägg för försummad betalning av skatt inom utsatt tid, vilka skall inlevereras till staten*

Under momentet beräknas inflyta 350 000 000 mk.

Förklaring: Under momentet bokförs som inkomst den andel av de dröjsmålsräntor som indrivits enligt lagen om dröjsmålsränta och restavgift på skatt (145/76) som tillkommer staten i egenskap av skattetagare och restavgifter samt vissa skattetillägg som debiteras enligt skattelagarna.

1992 statsbudget	350 000 000
1991 statsbudget	320 000 000
1990 bokslut.....	297 573 252

03. *Anmärkningsmedel*

Under momentet beräknas inflyta 100 000 mk.

1992 statsbudget.....	100 000
1991 statsbudget.....	100 000
1990 bokslut	—

04. *Indragning av utgiftsrester och reserverade anslag*

Under momentet beräknas inflyta 300 000 000 mk.

Förklaring: Under momentet bokförs som inkomst utgiftsrester som inte använts och reserverade anslag som överförts och som inte mera kan överföras i bokslutet.

1992 statsbudget	300 000 000
1991 statsbudget	300 000 000
1990 bokslut.....	310 936 315

05. *Inkomst vid föryttring av statsjord och inkomstbringande rättigheter*

Under momentet beräknas inflyta 40 000 000 mk.

Förklaring: Under momentet bokförs som inkomst försäljningspriset på de köp som grundar sig på lagen om rätt att upplåta statens jordegendom och inkomstbringande rättigheter (687/78) och den förordning (693/78) som utfärdats med stöd av lagen. I inkomsterna ingår även 12 000 000 mk av försäljningen av Kouvola garnisonsområde och de byggnader som finns på området på grund av att garnisonen upplöses.

1992 statsbudget	40 000 000
1991 statsbudget	29 640 000
1990 bokslut.....	27 068 237

(06.) *Genom överlåtelse av statsjord inflyta inkomster som kan användas vid köp av jord för statens skogsbruk*

Förklaring: Momentet har slopats i inkomststaten och de beräknade inkomsterna under det har beaktats vid dimensioneringen av moment 15.01.04.

1991 statsbudget.....	100 000
1990 bokslut	69 607

07. *Statsunderstödda institutioners självriskandel av pensionerna*

Under momentet beräknas inflyta 34 000 000 mk.

1992 statsbudget	34 000 000
1991 statsbudget	52 000 000
1990 bokslut.....	31 557 815

08. *Parkeringsbot*

Under momentet beräknas inflyta 2 000 000 mk.

Förklaring: Parkeringsboten grundar sig på lagen om parkeringsbot (248/70). På områden där det inte har ordnats kommunal parkeringsövervakning bokförs parkeringsboten som inkomst till staten.

1992 statsbudget.....	2 000 000
1991 statsbudget.....	2 000 000
1990 bokslut	746 260

09. *Dag- och moderskapspenningar samt socialskyddsavgifter som skall erläggas till staten*

Under momentet beräknas inflyta 220 000 000 mk.

Förklaring: Under momentet bokförs som inkomst enligt sjukförsäkringslagen (364/63) utbetalade dagpenningar samt moderskaps-, faderskaps- och föräldrapenningar samt socialskyddsavgifter enligt 13 § lagen om arbetsgivares socialskyddsavgift (366/63).

1992 statsbudget	220 000 000
1991 statsbudget	220 000 000
1990 bokslut.....	201 475 773

10. *Övriga inkomster av blandad natur*

Under momentet beräknas inflyta 15 000 000 mk.

Förklaring: Under momentet bokförs som inkomst sådana övriga inkomster av blandad natur som inte kan bokföras under andra moment.

1992 statsbudget	15 000 000
1991 statsbudget	10 000 000
1990 bokslut.....	16 485 753

Inkomsterna under avdelning 12, sammanställda kapitelvis för åren 1990—1992

	Bokslut år 1990 1000 mk	Statsbudget år 1991 1000 mk	Förslag år 1992 1000 mk	Ändring 1991—1992	
				±1000 mk	±%
24. Utrikesministeriets förvaltningsområde	19 074	17 700	92 950	+ 75 250	+ 425
25. Justitieministeriets förvaltningsområde	315 149	353 100	388 500	+ 35 400	+ 10
26. Inrikesministeriets förvaltningsområde	168 408	225 985	205 900	— 20 085	— 9
27. Försvarsministeriets förvaltningsområde	227 719	204 900	187 400	— 17 500	— 9
28. Finansministeriets förvaltningsområde	1 322 730	6 056 959	7 599 615	+ 1 542 656	+ 25
29. Undervisningsministeriets förvaltningsområde	2 867 264	3 156 899	3 435 305	+ 278 406	+ 9
30. Jord- och skogsbruksministeriets förvaltningsområde.....	436 268	474 266	584 139	+ 109 873	+ 23
31. Trafikministeriets förvaltningsområde	1 023 469	1 153 990	1 087 830	— 66 160	— 6
32. Handels- och industriministeriets förvaltningsområde.....	942 988	861 700	889 746	+ 28 046	+ 3
33. Social- och hälsovårdsministeriets förvaltningsområde.....	1 836 307	1 660 980	1 795 625	+ 134 645	+ 8
34. Arbetsministeriets förvaltningsområde	248 082	143 050	247 050	+ 104 000	+ 73
35. Miljöministeriets förvaltningsområde	27 564	27 200	25 600	— 1 600	— 6
39. Övriga inkomster av blandad natur	1 150 207	1 193 840	1 251 100	+ 57 260	+ 5
Sammanlagt	10 585 229	15 530 569	17 790 760	+ 2 260 191	+ 15

Avdelning 13

RÄNTEINKOMSTER OCH BOKFÖRING AV VINSTER

01. Räniteinkomster

04. *Räntor på statens lån till affärsverken*
Under momentet beräknas inflyta
85 752 000 mk.

Förklaring: Inkomsterna inflyter av räntor på lån som i den ingående balansen för affärsverk som avses i lagen om statens affärsverk (627/87) antecknats som beviljade av staten.

Räniteinkomsterna beräknas fördela sig som följer:

	mk
Kartcentralen	497 000
Post- och televerket	77 000 000
Statens tryckericentral	2 315 000
Statens måltidscentral	140 000
Statens datorcentral	5 800 000
<u>Sammanlagt</u>	<u>85 752 000</u>

1992 statsbudget	85 752 000
1991 statsbudget	98 727 000
1990 bokslut	97 070 075

05. *Räntor på övriga lån*
Under momentet beräknas inflyta
396 800 000 mk.

Förklaring: I inkomsterna ingår 10 000 000 mk i räntor på lån som i tiden har upptagits för statens investeringsfond, vilka räntor Postbanken Ab betalar till staten och vilka på basis av 12 § lagen om Postbanken Ab:s investeringsfond (973/87) bokförs under respektive inkomstmoment i statsbudgeten.

I inkomsterna ingår även räntor om 500 000 mk som influtit från den kredit statens

investeringsfond beviljat och som övergått till staten. I inkomststaten har beaktats räniteinkomsterna av lån som beviljats Vammass Oy och Patruunatehdas Lapua Oy. I inkomststaten har även beaktats räniteinkomster av statens affärsverks pensionsavgiftslån.

1992 statsbudget	396 800 000
1991 statsbudget	307 200 000
1990 bokslut	306 829 216

07. *Räntor på depositioner*
Under momentet beräknas inflyta
2 450 000 000 mk.

Förklaring: Under momentet observeras i inkomster räniteinkomster som inflyter genom placering av de statens kassareserver som överstiger det dagliga behovet.

1992 statsbudget	2 450 000 000
1991 statsbudget	1 950 000 000
1991 tilläggsb.	400 000 000
1990 bokslut	2 128 374 080

08. *Räntor på obligationer*
Under momentet beräknas inflyta
250 000 000 mk.

Förklaring: Inkomsterna under detta moment utgörs av räntor som influtit under tiden mellan emitteringsdagen och försäljningsdagen för masskuldebrevslån.

1992 statsbudget	250 000 000
1991 statsbudget	65 000 000
1990 bokslut	100 730 177

03. Dividendinkomster

01. *Dividendinkomster av statsbolag*
Under momentet beräknas inflyta
640 000 000 mk.

Förklaring: Momentets rubrik har ändrats.

1992 statsbudget	640 000 000
1991 statsbudget	694 000 000
1990 bokslut.....	713 184 955

02. *Övriga dividendinkomster*
Under momentet beräknas inflyta 5 000 000
mk.

1992 statsbudget.....	5 000 000
1991 statsbudget.....	5 000 000
1990 bokslut	6 225 882

05. Intäktsföring av statens affärsverks vinst

01. *Intäktsföring av statens affärsverks vinst*
Under momentet beräknas inflyta
246 900 000 mk.

Förklaring: Inkomsterna inflyter av intäktsföring år 1991 av vinst från de affärsverk som avses i lagen om statens affärsverk (627/87). Post- och televerket inbetalar dock ett förskott på basis av det beräknade resultatet för år 1992.

Den intäktsförda vinsten beräknas fördela sig som följer:

	mk
Kartcentralen	500 000
Post- och televerket	240 000 000
Statens tryckericentral	1 200 000
Statens måltidscentral	200 000
Statens datorcentral	5 000 000
<u>Sammanlagt</u>	<u>246 900 000</u>

1992 statsbudget	246 900 000
1991 statsbudget	276 620 000
1990 bokslut.....	399 220 000

Inkomsterna under avdelning 13, sammanställda kapitelvis för åren 1990—1992

	Bokslut år 1990 1000 mk	Statsbudget år 1991 1000 mk	Förslag år 1992 1000 mk	Ändring 1991—1992	
				± 1000 mk	± %
01. Ränteinkomster.....	2 633 004	2 420 927	3 182 552	+ 761 625	+ 31
03. Dividendinkomster.....	719 411	699 000	645 000	— 54 000	— 8
05. Intäktsföring av statens affärs- verks vinst.....	399 220	276 620	246 900	— 29 720	— 11
Sammanlagt	3 751 634	3 396 547	4 074 452	+ 677 905	+ 20

Avdelning 14

STATENS AFFÄRSDRIVANDE ÄMBETSVERK OCH INRÄTTNINGAR

(05.) Åbo Installationsverkstad

Förklaring: Med hänvisning till motiveringen till förklaringen i kapitel 31.95 har kapitlet slopats i inkomststaten.

en till förklaringen i kapitel 31.95 har momentet och anslaget under det slopats i inkomststaten.

(02.) Åbo Installationsverkstads driftsinkomster

1991 statsbudget	78 800 000
1991 tilläggsb	—10 400 000
1990 bokslut	75 076 012

Förklaring: Med hänvisning till motivering-

20. Statens beklädnadsfabrik

01. Statens beklädnadsfabriks driftsinkomster

Driftsinkomster	60 500 000
Driftsutgifter (27.90.21)	55 570 000
Driftshushållningens finansieringsstäckning	4 930 000

Under momentet beräknas inflyta 60 500 000 mk.

Förklaring: Inkomststaten har justerats, eftersom omsättningsutvecklingen har avvikit från vad som tidigare uppskattats.

1991 statsbudget	2 899 000
1990 bokslut, tilläggsfinansiering	3 643 137

1992 statsbudget	60 500 000
1991 statsbudget	70 490 000
1990 bokslut	47 056 874

30. Statens upphandlingscentral

01. Upphandlingscentralens driftsinkomster
Under momentet beräknas inflyta 115 900 000 mk.

1992 statsbudget	115 900 000
1991 statsbudget	95 300 000
1990 bokslut	99 253 315

Förklaring: Inkomsterna beräknas inflyta enligt följande:

Driftsinkomster	115 900 000
Driftsutgifter (32.90.21)	83 200 000
Driftshushållningens finansieringsstäckning	32 700 000

	mk
Inkomster av förmedling	104 900 000
Inkomster av uthyrningsverksamhet ..	11 000 000
Sammanlagt	115 900 000

1991 statsbudget	20 449 000
1990 bokslut	30 863 503

40. Statens margarinfabrik

01. Statens margarinfabriks driftsinkomster	Driftsinkomster	30 350 000
	Driftsutgifter (30.90.22)	28 920 000
Under momentet beräknas inflyta 30 350 000 mk.	Driftshushållningens finansieringsstäckning	1 430 000
1992 statsbudget	1991 statsbudget	1 814 000
1991 statsbudget	1990 bokslut, tilläggsfinansiering.	573 641
1990 bokslut		
		28 745 443

45. Forststyrelsen

01. Forststyrelsens driftsinkomster	Driftsinkomster	1 234 000 000
Under momentet beräknas inflyta 1 234 000 000 mk.	Driftsutgifter (30.95.21)	1 041 580 000
	Driftshushållningens finansieringsstäckning	192 420 000
1992 statsbudget	1991 statsbudget	180 029 000
1991 statsbudget	1990 bokslut	130 561 730
1990 bokslut		
		1 140 691 976

47. Lantbrukets forskningscentralers affärsverksamhet

01. Jockis fröcentralers inkomster	1992 statsbudget	16 578 000
Under momentet beräknas inflyta 12 950 000 mk.	1991 statsbudget	19 130 000
Förklaring: Utgifterna av verksamheten har observerats under moment 30.98.22.	1990 bokslut	21 479 688
1992 statsbudget	Driftsinkomster sammanlagt	29 528 000
1991 statsbudget	Driftsutgifter (30.98.22-24)	27 218 000
1990 bokslut	Driftshushållningens finansieringsstäckning	2 310 000
	1991 statsbudget	177 000
02. Centralens för utsädespotatis inkomster	1990 bokslut, tilläggsfinansieringsbehov	2 338 895
Under momentet beräknas inflyta 16 578 000 mk.		
Förklaring: Utgifterna av verksamheten har observerats under moment 30.98.24.		

60. Inkomster vid föryttring av statens egendom i statens affärsdrivande ämbetsverks och inrättningsars besittning

01. *Statens affärsdrivande ämbetsverks och inrättningsars försäljningsinkomster av blandad natur*

Under momentet beräknas inflyta 1 700 000 mk.

Förklaring: Inkomsterna vid föryttring av Statens upphandlingscentralers lösa egendom beräknas uppgå till 1 700 000 mk.

Inkomsterna inflyter av realiseringen som görs när hyresperioden för fordon som hyrts ut till kunder går ut.

1992 statsbudget.....	1 700 000
1991 statsbudget.....	1 000 000
1990 bokslut	504 962

02. *Inkomster vid föryttring av markområden och byggnader i forststyrelsens besittning*

Under momentet beräknas inflyta 5 500 000 mk.

Förklaring: Inkomsterna beräknas inflyta vid föryttringen av för staten obehövliga mark- och vattenområden samt byggnader i forststyrelsens besittning.

1992 statsbudget.....	5 500 000
1991 statsbudget.....	5 500 000
1990 bokslut	3 895 850

Inkomsterna under avdelning 14, sammanställda kapitelvis för åren 1990—1992

	Bokslut år 1990 1000 mk	Statsbudget år 1991 1000 mk	Förslag år 1992 1000 mk	Ändring 1991—1992 ±1000 mk ±%	
Driftshushållningens finansieringstäckning					
(02.) Luftfartsförvaltningen	120 904	—	—	—	—
(05.) Åbo Installationsverkstad	4 805	200	—	— 200	— 100
20. Statens beklädnadsfabrik	—	2 899	4 930	+ 2 031	+ 70
(21.) Vammaskoski fabrik	13 523	—	—	—	—
(22.) Lappo patronfabrik	10 233	—	—	—	—
30. Statens upphandlingscentral	30 864	20 449	32 700	+12 251	+ 60
40. Statens margarinfabrik	—	1 814	1 430	— 384	— 21
45. Forststyrelsen	130 562	180 029	192 420	+12 391	+ 7
47. Lantbrukets forskningscentral affärsverksamhet	—	177	2 310	+ 2 133	+1 205
	310 890	205 568	233 790	+28 222	+ 14
Övriga inkomster					
60. Inkomster vid föryttring av sta- tens egendom i statens affärs- drivande ämbetsverk och inrätt- ningars besittning	4 401	6 500	7 200	+ 700	+ 11
Sammanlagt	315 291	212 068	240 990	+28 922	+ 14

Driftsinkomsterna under avdelning 14, sammanställda kapitelvis för åren 1990—1992

	Bokslut år 1990 1000 mk	Statsbudget år 1991 1000 mk	Förslag år 1992 1000 mk	Ändring 1991—1992 ±1000 mk ±%	
(02.) Luftfartsförvaltningen	607 379	—	—	—	—
(05.) Åbo Installationsverkstad	75 076	78 800	—	— 78 800	—100
20. Statens beklädnadsfabrik	47 057	70 490	60 500	— 9 990	— 14
(21.) Vammaskoski fabrik	132 465	—	—	—	—
(22.) Lappo patronfabrik	118 126	—	—	—	—
30. Statens upphandlingscentral	99 253	95 300	115 900	+ 20 600	+ 22
40. Statens margarinfabrik	28 745	35 000	30 350	— 4 650	— 13
45. Forststyrelsen	1 140 692	1 275 000	1 234 000	— 41 000	— 3
47. Lantbrukets forskningscentral affärsverksamhet	32 590	34 388	29 528	— 4 860	— 14
Sammanlagt	2 281 384	1 588 978	1 470 278	—118 700	— 7

Avdelning 15

LÅN

01. Lån som återbetalas till staten

02. Återbetalningar på statens lån till affärsverk

Under momentet beräknas inflyta 108 595 000 mk.

Förklaring: Inkomsterna inflyter huvudsakligen av återbetalningar på lån som i den ingående balansen för affärsverk som avses i lagen om statens affärsverk (627/87) antecknats som beviljade av staten.

Återbetalningarna beräknas fördela sig som följer:

	mk
Kartcentralen	1 295 000
Post- och televerket	102 000 000
Statens tryckericentral	1 600 000
Statens måltidscentral	200 000
Statens datorcentral	3 500 000
Sammanlagt	108 595 000

1992 statsbudget	108 595 000
1991 statsbudget	176 580 000
1990 bokslut	56 513 340

04. Avkortningar på övriga lån

Under momentet beräknas inflyta 788 000 000 mk.

Förklaring: I inkomsterna ingår 60 000 000 mk i avkortningar på lån som i tiden har upptagits för statens investeringsfond, vilka

avkortningar Postbanken Ab betalar till staten och vilka bokförs på basis av 12 § lagen om Postbanken Ab:s investeringsfond (973/87) under respektive inkomstmoment i statsbudgeten. I inkomsterna ingår även 1 000 000 mk i avkortning på den kredit som investeringsfonden beviljat och som övergått till staten. Dessutom ingår i inkomsterna 150 000 000 mk i återbetalningar i förtid av lån som Kehitysaluearahasto Oy - Utvecklingsområdesfonden Ab fått från staten under åren 1973-1980. I inkomsterna ingår 13 300 000 mk i avkortningar på köpe- och löseskillingar för lägenheter som har bildats i enlighet med lagen om gårdsbruksenheter, jorddispositionslagen och jordanskaffningslagen samt inkomster av överlåtelse av statens jordegdomar som tidigare bokförts under moment 12.39.06 och som kan användas till köp av mark för statens skogshushållning. I inkomsterna ingår även 4 055 000 mk i avkortningar på lån som beviljats Vammass Oy och Patruunatehdas Lapua Oy. I avkastningskalkylen har också beaktats återbetalningar på statens affärsverks pensionsavgiftslån.

1992 statsbudget	788 000 000
1991 statsbudget	575 040 000
1990 bokslut	611 673 777

02. Statens upplåning

01. Nettoupplåningen

Under momentet observeras 28 125 000 000 mk.

Förklaring: För att balansera budgetpropositionen är behovet av nettoupplåning

28 125 000 000 mk år 1992. Amorteringarna på statens inhemska skuld har år 1992 beräknats uppgå till 9 400 000 000 mk och amorteringarna på den utländska skulden till 1 600 000 000 mk, dvs. sammanlagt

11 000 000 000 mk. För att realisera den nettoupplåning som är nödvändig är avsikten att uppta nya statslån till ett belopp av 39 125 000 000 mk. Till riksdagen avläts i anslutning till budgetpropositionen en proposition med förslag till lag om statens fullmakter att uppta lån år 1992.

1992 statsbudget.....	28 125 000 000
1991 statsbudget.....	4 685 000 000
1991 tilläggsb.....	11 616 000 000
1990 bokslut	2 744 850 788

Inkomsterna under avdelning 15, sammanställda kapitelvis för åren 1990—1992

	Bokslut år 1990 1000 mk	Statsbudget år 1991 1000 mk	Förslag år 1992 1000 mk	Ändring 1991—1992 ±1000 mk ±%	
01. Lån som återbetalas till staten .	668 187	751 620	896 595	+ 144 975	+ 19
02. Statens upplåning.....	2 744 851	4 685 000	28 125 000	+ 23 440 000	+ 500
Sammanlagt	3 413 038	5 436 620	29 021 595	+ 23 584 975	+ 434

UTGIFTER

Huvudtitel 21 REPUBLIKENS PRESIDENT

01. Republikens President

01. *Presidentens arvode och representationsanslag*

Under momentet beviljas 1 050 000 mk. Anslaget får användas för utgifter enligt lagen om den gottgörelse som tillkommer republikens president (9/88).

1992 statsbudget.....	1 050 000
1991 statsbudget.....	1 050 000
1990 bokslut	1 050 000

21. *Presidentens dispositionsmedel*

Under momentet beviljas 125 000 mk. Anslaget får användas för betalning av republikens presidents dispositionsmedel.

1992 statsbudget.....	125 000
1991 statsbudget.....	125 000
1990 bokslut	113 165

02. Republikens Presidents kansli

01. *Avlöningar (förslagsanslag)*

Under momentet beviljas 14 360 000 mk.

Till avlöningar för tjänstemän med grundlön beviljas 195 000 mk för inrättande av två tjänster för kontors- och fastighetsskötseluppgifter 1.3 1992. I stället avdras samtidigt från avlöningar för tillfälliga tjänstemän 195 000 mk i lön till två personer.

Till avlöningar för personer i arbetsavtalsförhållande beviljas 92 000 mk för avlönande av en person.

Antalet anställda får uppgå till högst 57 personer, varav 37 får vara tjänstemän med grundlön och 20 personer i arbetsavtalsförhållande.

1992 statsbudget	14 360 000
1991 statsbudget	12 483 000
1990 bokslut.....	9 994 840

29. *Övriga konsumtionsutgifter (förslagsanslag)*

Under momentet beviljas 6 105 000 mk.

1992 statsbudget.....	6 105 000
1991 statsbudget.....	5 194 000
1990 bokslut	4 048 126

70. *Anskaffning av inventarier* (reservationsanslag)

utgifterna för inredning och anskaffning av konst till Talludden.

Under momentet beviljas 16 574 000 mk.
Anslaget får även användas till utgifter för anskaffning av ADB-utrustning samt till

1992 statsbudget	16 574 000
1991 statsbudget	4 545 000
1990 bokslut.....	3 525 000

Utgifterna under huvudtitel 21, sammanställda kapitelvis för åren 1990—1992

	Bokslut år 1990 1000 mk	Statsbudget år 1991 1000 mk	Förslag år 1992 1000 mk	Ändring 1991—1992	
				±1000 mk	±%
01. Republikens President (010)....	1 163	1 175	1 175	—	—
02. Republikens Presidents kansli (010).....	17 568	22 222	37 039	+ 14 817	+ 67
Sammanlagt	18 731	23 397	38 214	+ 14 817	+ 63

Huvudtitel 22

RIKSDAGEN

01. Riksdagsmännen

01. *Avlöningar* (förslagsanslag)

Under momentet beviljas 44 943 000 mk.

Dispositionspan:

	Statsbudget mk	Antal anställda
Riksdagsmanaarvoden	42 140 000	—
Socialskyddsavgifter	2 803 000	—
Sammanlagt	44 943 000	—

1992 statsbudget	44 943 000
1991 statsbudget	47 943 000
1990 bokslut	43 392 321

02. *Riksdagsmännens dagspenningar* (förslagsanslag)

Under momentet beviljas 19 550 000 mk. Anslaget får användas för betalning av kostnadsersättning enligt lagen om riksdagsmanaarvode.

1992 statsbudget	19 550 000
1991 statsbudget	19 000 000
1990 bokslut	17 905 239

20. *Resor* (förslagsanslag)

Under momentet beviljas 14 000 000 mk. Anslaget under momentet får användas för kostnader för sådana resor i hemlandet som föranleds av riksdagsmanaupdraget.

1992 statsbudget	14 000 000
1991 statsbudget	12 650 000
1990 bokslut	11 796 716

02. Riksdagens kansli

01. *Avlöningar* (förslagsanslag)

Under momentet beviljas 60 239 000 mk.

Dispositionplan:

	Statsbudget mk	Antal anställda
Avlöningar för tjänstemän med grundlön	41 040 000	275
Avlöningar för tillfälliga tjänstemän	2 846 000	12
Avlöningar för säsong-, rusnings- o.dyl. biträden...	570 000	—
Övriga löner och arvoden	1 301 000	—
Socialskyddsavgifter	3 043 000	—
Pensionsavgifter	11 439 000	—
Sammanlagt	60 239 000	287

Till avlöningar för tjänstemän med grundlön beviljas 840 000 mk för inrättande av åtta tjänster för kontors- och fastighetsskötselupp-
gifter 1.3.1992. Samtidigt avdras från avlö-
ningar för tjänstemän med grundlön 540 000
mk på grund av indragning av sex tjänster
inom samma uppgiftsområden 1.3.1992.

Från avlöningar för tillfälliga tjänstemän
avdras 179 000 mk i lön till två personer
1.3.1992.

1992 statsbudget	60 239 000
1991 statsbudget	54 490 000
1990 bokslut	40 650 401

10. *Byggnaders drift* (förslagsanslag)

Under momentet beviljas 5 600 000 mk.
Anslaget får användas för kostnader som
föranleds av användningen av riksdagshuset
och dess annex.

1992 statsbudget	5 600 000
1991 statsbudget	5 200 000
1990 bokslut	5 151 477

13. *Reparationer* (reservationsanslag)

Under momentet beviljas 3 000 000 mk.
Anslaget får användas för utgifter för repa-
rationer av riksdagshuset och dess annex.

1992 statsbudget	3 000 000
1991 statsbudget	2 100 000
1990 bokslut	2 700 000

29. *Övriga konsumtionsutgifter* (förslags-
anslag)

Under momentet beviljas 35 760 000 mk.
Anslaget får inte användas för betalning av
inventarieanskaffningar.

Dispositionplan:	mk
Resor	6 000 000
Kontorsutgifter	21 310 000
Övriga utgifter	8 450 000
Sammanlagt	35 760 000

1992 statsbudget	35 760 000
1991 statsbudget	35 125 000
1990 bokslut	28 367 507

70. *Anskaffning av inventarier* (reserva-
tionsanslag)

Under momentet beviljas 8 600 000 mk.
Anslaget får också användas för anskaffning
av inventarier vilkas värde är ringa.

1992 statsbudget	8 600 000
1991 statsbudget	10 500 000
1990 bokslut	16 645 000

09. Statsrevisorerna

01. *Avlöningar* (förslagsanslag)

Under momentet beviljas 4 778 000 mk.

Dispositionplan:

	Statsbudget mk	Antal anställda
Avlöningar för tjänstemän med grundlön	3 228 000	14
Övriga löner och arvoden	401 000	—
Socialskyddsavgifter	242 000	—
Pensionsavgifter	907 000	—
Sammanlagt	4 778 000	14

1992 statsbudget	4 778 000
1991 statsbudget	4 642 000
1990 bokslut	3 212 445

29. Övriga konsumtionsutgifter (förslagsanslag)

Under momentet beviljas 1 850 000 mk.

Dispositionplan:	mk
Dispositionmedel (högst)	50 000
Resor	600 000
Undersökningsutgifter	500 000
Kontorsutgifter	700 000
Sammanlagt	1 850 000

Förklaring: Vid dimensioneringen av anslaget har såsom tillägg beaktats 500 000 mk för den undersökningsverksamhet som betjänar statsrevisorernas granskningsverksamhet. Anslaget för undersökningsverksamhet kan användas för utgifter för undersökningar som görs av utomstående i enlighet med statsrevisorernas beslut.

1992 statsbudget	1 850 000
1991 statsbudget	1 245 000
1990 bokslut	1 108 710

14. Riksdagens justitieombudsman

01. Avlöningar (förslagsanslag)

Under momentet beviljas 9 270 000 mk.

Dispositionplan:

	Statsbudget mk	Antal anställda
Avlöningar för tjänstemän med grundlön	6 409 000	27
Avlöningar för tillfälliga tjänstemän	572 000	3
Övriga löner och arvoden	60 000	—
Socialskyddsavgifter	469 000	—
Pensionsavgifter	1 760 000	—
Sammanlagt	9 270 000	30

Till avlöningar för tjänstemän med grundlön beviljas 324 000 mk för inrättande av två tjänster för föredragnings- och kontorsutgifter 1.3.1992. Samtidigt avdras från avlöningar för tillfälliga tjänstemän 310 000 mk i lön till två personer 1.3.1992.

1992 statsbudget	9 270 000
1991 statsbudget	8 270 000
1990 bokslut	5 983 105

29. *Övriga konsumtionsutgifter* (förslagsanslag)

Under momentet beviljas 920 000 mk. Anslaget får inte användas för betalning av inventarieanskaffningar.

Dispositionsplan:	mk
Dispositionsmedel (högst).....	80 000
Resor.....	190 000
Kontorsutgifter.....	650 000
Sammanlagt	920 000
1992 statsbudget.....	920 000
1991 statsbudget.....	710 000
1990 bokslut.....	736 999

70. *Anskaffning av inventarier* (reservationsanslag)

Under momentet beviljas 100 000 mk. Anslaget får användas till betalning av anskaffning av ADB-enheter och också annat kontorsmaterial som har ringa värde. Anslaget får också användas till arvoden åt de sakkunniga som behövs då enheterna skall skaffas och tas i bruk.

1992 statsbudget.....	100 000
1991 statsbudget.....	400 000
1990 bokslut.....	980 000

25. Finlands delegation i Nordiska rådet

01. *Avlöningar* (förslagsanslag)

Under momentet beviljas 2 982 000 mk.

Dispositionsplan:

	Statsbudget mk	Antal anställda
Avlöningar för tjänstemän med grundlön.....	2 108 000	11
Övriga löner och arvoden.....	157 000	—
Socialskyddsavgifter.....	151 000	—
Pensionsavgifter.....	566 000	—
Sammanlagt.....	2 982 000	11

1992 statsbudget.....	2 982 000
1991 statsbudget.....	2 600 000
1990 bokslut.....	1 980 862

Dispositionsplan:	mk
Resor.....	1 200 000
Kontorsutgifter.....	1 000 000
Övriga utgifter.....	7 500 000
Sammanlagt	9 700 000

29. *Övriga konsumtionsutgifter* (förslagsanslag)

Under momentet beviljas 9 700 000 mk.

1992 statsbudget.....	9 700 000
1991 statsbudget.....	7 750 000
1990 bokslut.....	6 230 442

30. Riksdagsbiblioteket

01. *Avlöningar* (förslagsanslag)

Under momentet beviljas 13 442 000 mk.

Dispositionplan:

	Statsbudget mk	Antal anställda
Avlöningar för tjänstemän med grundlön	7 985 000	46
Övriga löner och arvoden	2 226 000	—
Socialskyddsavgifter	679 000	—
Pensionsavgifter	2 552 000	—
Sammanlagt	13 442 000	46

Till avlöningar för tjänstemän med grundlön beviljas 1 178 000 mk för inrättande av sju tjänster för biblioteksuppgifter 1.3.1992. Samtidigt avdras från avlöningar för tjänstemän med grundlön 1 119 000 mk på grund av indragning av sju tjänster inom motsvarande uppgiftsområde 1.3.1992.

1992 statsbudget	13 442 000
1991 statsbudget	11 757 000
1990 bokslut	8 686 839

21. Anskaffning och inbindning av litteratur (reservationsanslag)

Under momentet beviljas 2 300 000 mk. Anslaget får användas till kostnader för anskaffning av böcker och motsvarande material samt för inbindning.

1992 statsbudget	2 300 000
1991 statsbudget	2 200 000
1990 bokslut	2 000 000

29. Övriga konsumtionsutgifter (förslagsanslag)

Under momentet beviljas 1 750 000 mk.

Dispositionplan:	mk
Dispositionnsmedel (högst)	50 000
Resor	160 000
Kontorsutgifter	1 075 000
Övriga utgifter	465 000
Sammanlagt	1 750 000

1992 statsbudget	1 750 000
1991 statsbudget	1 520 000
1990 bokslut	1 233 691

70. Anskaffning av inventarier (reservationsanslag)

Under momentet beviljas 1 100 000 mk.

1992 statsbudget	1 100 000
1991 statsbudget	2 000 000

99. Riksdagens övriga utgifter

21. Dispositionsmedel till riksdagsgrupperna för gruppkanslierna

Under momentet beviljas 14 781 000 mk. Anslaget får användas för avlöande av sekreterare och annan kanslipersonal som är nödvändig för gruppernas verksamhet samt för övriga utgifter som föranleds av gruppernas verksamhet.

Förklaring: Anslaget under momentet har ändrats till ett fast anslag.

Anslaget fördelas mellan grupperna så att 5 650 mk i månaden erläggs per riksdagsman och till varje grupp som bildats på basis av resultatet från riksdagsvalet 1991 erläggs dessutom per månad som bassumma ett belopp motsvarande månadssumman för två riksdagsmän.

1992 statsbudget	14 781 000
1991 statsbudget	13 416 000
1990 bokslut	11 520 000

22. Till förfogande för Finlands grupp av Interparlamentariska unionen

Under momentet beviljas 1 050 000 mk. Anslaget får användas av Finlands grupp av Interparlamentariska unionen för kansliutgifter, medlemsavgifter, utgifter för möten och besök samt för utgifter försakade av övrigt internationellt samarbete bland riksdagsmännen inom den finska gruppen.

1992 statsbudget	1 050 000
1991 statsbudget	1 050 000
1990 bokslut	1 050 000

Utgifterna under huvudtitel 22, sammanställda kapitelvis för åren 1990—1992

	Bokslut år 1990 1000 mk	Statsbudget år 1991 1000 mk	Förslag år 1992 1000 mk	Ändring 1991—1992	
				±1000 mk	±%
01. Riksdagsmännen (010)	73 094	79 593	78 493	— 1 100	— 1
02. Riksdagens kansli (010)	103 514	107 415	113 199	+ 5 784	+ 5
09. Statsrevisorerna (010)	4 321	5 887	6 628	+ 741	+ 13
14. Riksdagens justitieombudsman (010)	7 700	9 380	10 290	+ 910	+ 10
25. Finlands delegation i Nordiska rådet (030)	8 211	10 350	12 682	+ 2 332	+ 23
30. Riksdagsbiblioteket (280)	11 921	17 477	18 592	+ 1 115	+ 6
99. Riksdagens övriga utgifter (010).	12 570	14 466	15 831	+ 1 365	+ 9
Sammanlagt	221 332	244 568	255 715	+11 147	+ 5

Huvudtitel 23 STATSRÅDET

Med undantag av det totala antalet anställda inom förvaltningsområdet får statsrådets medlemmar 1992 utgöra högst 216 årsverken.

01. Statsrådet

01. *Avlöningar* (förslagsanslag)

Under momentet beviljas 15 900 000 mk.

Dispositionspan:

	Statsbudget mk	Antal anställda
Arvoden för statsministern och personer som direkt biträder honom samt för ministrarna och deras politiska sekreterare	13 850 000	41
Socialskyddsavgifter	915 000	—
Pensionsavgifter	1 135 000	—
Sammanlagt	15 900 000	41

1992 statsbudget	15 900 000
1991 statsbudget	15 570 000
1990 bokslut	13 259 170

20. *Resor* (förslagsanslag)

Under momentet beviljas 1 600 000 mk. Anslaget får användas för betalning av utgifter för statsministerns och honom direkt biträdande personers samt ministrarnas och deras specialmedarbetares resor.

1992 statsbudget	1 600 000
1991 statsbudget	1 600 000
1990 bokslut	1 878 048

21. *Ministeriernas dispositionsmedel*

Under momentet beviljas 7 000 000 mk. Anslaget får användas för betalning av statsrådets kanslis, justitiekanslersämbetets och ministeriernas oundgängliga representations- o. dyl. utgifter.

1992 statsbudget	7 000 000
1991 statsbudget	6 500 000
1990 bokslut	6 620 007

02. Statsrådets kansli

01. Avlöningar (förslagsanslag)

Under momentet beviljas 26 054 000 mk.

Benämningen på tjänsten regeringsråd som byråchef ändras till en regeringsrådstjänst.

Till avlöningar för tjänstemän med grundlön beviljas 626 000 mk för inrättande av sex tjänster för sakkunnig- och ämbetsverksuppgifter samt för uppgifter inom förplägnadsbranschen.

Antalet anställda får uppgå till högst 132 personer, varav 127 får vara tjänstemän med grundlön och avtalslön och 5 tillfälliga tjänstemän.

1992 statsbudget	26 054 000
1991 statsbudget	26 104 000
1990 bokslut.....	16 724 807

29. Övriga konsumtionsutgifter

Under momentet beviljas 17 450 000 mk. Anslaget får även användas för betalning av vissa utgifter av arvodesnatur.

1992 statsbudget	17 450 000
1991 statsbudget	15 040 000
1990 bokslut.....	8 608 419

70. Anskaffning av inventarier (reservationsanslag)

Under momentet beviljas 3 400 000 mk. Anslaget får användas till betalning av utgifter som föranleds av anskaffning av utrustning till statsrådets datanät samt av anskaffning av ADB-utrustning till statsrådets kansli och arkiv samt även till betalning av utgifter som föranleds av anskaffning av utrustning av ringa värde i anslutning till det föregående samt ett motorfordon.

1992 statsbudget	3 400 000
1991 statsbudget	3 000 000
1990 bokslut.....	14 615 000

03. Justitiekanslersämbetet

01. Avlöningar (förslagsanslag)

Under momentet beviljas 9 920 000 mk.

Antalet anställda får uppgå till högst 39 personer, varav 38 får vara tjänstemän med grundlön och en tillfällig tjänsteman.

1992 statsbudget.....	9 920 000
1991 statsbudget	10 275 000
1990 bokslut.....	7 983 963

29. Övriga konsumtionsutgifter

Under momentet beviljas 1 560 000 mk.

Anslaget får även användas för betalning av vissa utgifter av arvodesnatur.

Förklaring: Vid dimensioneringen av anslaget har beaktats 100 000 mk i överföring från moment 23.03.01.

1992 statsbudget.....	1 560 000
1991 statsbudget.....	1 480 000
1990 bokslut	1 433 873

25. Statsrådets representations- och ämbetslokaler

26. Representationslokaliteterna i anslutning till Fiskartorpet (förslagsanslag)

Under momentet beviljas 1 700 000 mk. Anslaget får i enlighet med det avtal som skötseln av statens representationslokaler i anslutning till Fiskartorpet som 12.4.1983 ingicks mellan staten och Arctia Oy användas till betalning av de utgifter som föranleds av de för representationslokaliteterna upptagna lånen samt av lokaliteternas skötsel och underhåll. Anslaget får användas även till betalning av de utgifter som föranleds av anskaffning och iståndsättning av inventarier.

1992 statsbudget.....	1 700 000
1991 statsbudget.....	1 550 000
1990 bokslut.....	1 220 809

29. Övriga konsumtionsutgifter (reservationslag 2 år)

Under momentet beviljas 2 070 000 mk. Anslaget får även användas till betalning av utgifter som föranleds av anskaffning av maskiner, anläggningar och inventarier vars enskilda värde överstiger 50 000 mk.

Förklaring: Momentet har ändrats till ett tvåårigt reservationsanslag.

1992 statsbudget.....	2 070 000
1991 statsbudget.....	480 000
1990 bokslut.....	301 626

74. Statsrådets skyddsrum (reservationsanslag)

Under momentet beviljas 36 000 000 mk.

Anslaget får även användas till utrustande av skyddsrummet och planeringen av statens tekniska tunnel. Det totala kostnadsförslaget för projektet är 123 000 000 mk och i denna summa ingår inte utrustningen och den tekniska tunneln.

Förklaring: För ändamålet har tidigare beviljats 77 000 000 mk.

1992 statsbudget.....	36 000 000
1991 statsbudget.....	30 000 000
1990 bokslut.....	17 000 000

(75.) Grundreparationsarbeten på Ständerhuset (reservationsanslag)

Momentet och anslaget under momentet har slopats i utgiftsstaten.

1991 statsbudget.....	3 500 000
1990 bokslut.....	45 600 000

76. Byggnadsarbeten på Republikens Presidents tjänstebostad (reservationsanslag)

Under momentet beviljas 47 500 000 mk. Projektets nyttoareal är 2 312 m² och det totala kostnadsförslaget 176 000 000 mk.

Förklaring: För ändamålet har tidigare beviljats 128 500 000 mk.

1992 statsbudget.....	47 500 000
1991 statsbudget.....	73 000 000
1990 bokslut.....	26 000 000

27. Understödjande av politisk verksamhet

50. Understödjande av partiverksamhet

Under momentet beviljas 71 915 000 mk. Anslaget får i enlighet med 9 § partilagen (10/69) samt 1 § förordningen om understöd för partiverksamhet (27/73) användas för betalning av understöd till de partier som är företrädare i riksdagen för understödjande av deras i stadgarna och i de allmänna programmen angivna offentliga verksamhet. Av anslaget är 3 800 000 mk avsett att användas för partiernas internationella verksamhet och 5 449 200 mk avsett att användas i understöd

till partierna för kvinnornas politiska verksamhet samt samma summa till partierna för verksamheten vid deras kretsorganisationer, allt enligt samma grunder som ovan nämnda understöd. Vidare får 340 575 mk av anslaget användas i understöd till Ålands landskapsstyrelse för understödjande av politisk verksamhet i landskapet Åland.

1992 statsbudget.....	71 915 000
1991 statsbudget.....	75 700 000
1990 bokslut.....	72 259 998

99. Statsrådets övriga utgifter

24. Ordnar (förslagsanslag)

Under momentet beviljas 2 000 000 mk. Anslaget får användas för betalning av utgifter för inlösnig av hederstecken som ges till utlänningar samt vissa andra hederstecken som ges utan lösen samt för betalning av utgifter för inlösnig av kommandörs- och riddarhederstecken som ges till personer i statens tjänst.

1992 statsbudget.....	2 000 000
1991 statsbudget.....	1 350 000
1990 bokslut.....	1 549 886

25. J. V. Snellmans samlade verk (reservationsanslag)

Under momentet beviljas 1 700 000 mk. Anslaget får användas för betalning av utgifter som föranleds av det fortsatta projektet rörande utgivningen av J. V. Snellmans samlade verk och för betalning av de utgifter som redaktionen för verken har samt för smärre anskaffningar av anordningar. Anslaget får användas även för avlönande av personal som motsvarar högst nio årsverken.

1992 statsbudget.....	1 700 000
1991 statsbudget.....	1 700 000
1990 bokslut.....	1 000 000

26. Finlands förvaltningshistoria (reservationsanslag)

Under momentet beviljas 1 900 000 mk. Anslaget får användas för betalning av utgifter som föranleds av skrivandet av Finlands förvaltningshistoria och utgifter för kommittén som övervakar arbetet samt för smärre anskaffningar av anordningar. Anslaget får användas för avlönande av personal som motsvarar högst åtta årsverken.

1992 statsbudget.....	1 900 000
1991 statsbudget.....	1 825 000
1990 bokslut.....	1 500 000

28. Firandet av 75-årsminnet av Finlands självständighetsförklaring (reservationsanslag)

Under momentet beviljas 10 381 000 mk. Anslaget får användas för betalning av utgifter i samband med förberedelserna för firandet av 75-årsminnet av Finlands självständighetsförklaring samt för betalning av kommissionens utgifter. Anslaget får användas för avlönande av personal som motsvarar högst fem årsverken.

1992 statsbudget.....	10 381 000
1991 statsbudget.....	5 820 000
1991 tilläggsb.....	2 400 000
1990 bokslut.....	1 000 000

Utgifterna under huvudtitel 23, sammanställda kapitelvis för åren 1990—1992

	Bokslut år 1990 1000 mk	Statsbudget år 1991 1000 mk	Förslag år 1992 1000 mk	Ändring 1991—1992	
				±1000 mk	±%
01. Statsrådet (010).....	21 757	23 670	24 500	+ 830	+ 4
02. Statsrådets kansli (050).....	39 948	44 144	46 904	+ 2 760	+ 6
03. Justitiekanslersämbetet (010)...	9 418	11 755	11 480	— 275	— 2
25. Statsrådets representations- och ämbetslokaler (050).....	94 922	108 530	87 270	—21 260	—20
27. Understödjande av politisk verk- samhet (010).....	72 260	75 700	71 915	— 3 785	— 5
99. Statsrådets övriga utgifter (050).	5 450	10 695	15 981	+ 5 286	+ 49
Sammanlagt	243 756	274 494	258 050	—16 444	— 6

Huvudtitel 24

UTRIKESMINISTERIETS FÖRVALTNINGSOMRÅDE

Antalet anställda inom förvaltningsområdet får 1.1.—31.8.1992 vara högst 1 672 årsverken och 1.9.—31.12.1992 högst 1 558 årsverken. I siffran ingår inte den personal

som skall anställas i stationeringslandet och inte den personal i KSSE-uppföljningskonferensens sekretariat som anställs med anslaget under moment 24.99.25.

01. Utrikesförvaltningen

Förklaring: Förvaltningen av exportfrämjandet utvecklas så att handelssekreterarnas verksamhet fr.o.m. 1.9.1992 koncentreras till Finlands Utrikeshandelsförbund, varvid utrikesministeriets enhet för exportfrämjande samtidigt indras. De uppgifter som ankommer på handelsråden och handelssekreterarna och den personal som biträder dessa och som anställts i stationeringslandet överförs till Finlands Utrikeshandelsförbund. I samma sammanhang överförs industrisekreterarna från handels- och industriministeriet till teknologiska utvecklingscentralen.

Handelssekreterarna och industrisekreterarna kommer fortfarande att arbeta i den finska utrikesrepresentationens beskickningar och att i egenskap av beskickningsmedlemmar stå under beskickningschefens ledning och övervakning. Beträffande den operativa verksamheten och nu även administrativt får de direktiv från Finlands Utrikeshandelsförbund och teknologiska utvecklingscentralen.

Handelssekreterarna och industrisekreterarna är utomlands i regel placerade i beskickningarnas utrymmen och använder beskickningens inventarier och anordningar. Av Finlands Utrikeshandelsförbund uppbärs ersättningar för de verkliga kostnaderna samt beträffande de utrymmen som staten äger ersättningar enligt gängse hyra.

Även till de beskickningar som saknar handelssekreterare eller industrisekreterare

sänder Finlands Utrikeshandelsförbund och teknologiska utvecklingscentralen samma basinformation och direktiv som handelssekreterarna och industrisekreterarna får.

Utrikeshandelsförbundet och teknologiska utvecklingscentralen skall höra utrikesministeriet om centrala administrativa lösningar som berör handelssekreterarna och industrisekreterarna. Framställningar gällande öppnande och stängande av verksamhetsställen, val av personal och andra frågor som påverkar utrikesförvaltningens verksamhet skall underställas utrikesministeriet för godkännande.

Integrationsutvecklingen i Västeuropa och biståndet till de öst- och centraleuropeiska länderna innebär ökade förhandlings-, förvaltnings- och koordineringsuppgifter. Å andra sidan minskar ministeriets uppgifter till följd av de administrativa förändringarna i handeln med Sovjetunionen. På grund därav omorganiseras utrikesministeriet så, att de samarbetssekretariat som arbetar i anslutning till den handelspolitiska avdelningen sammanslås med avdelningens byråer samt så, att de friblivande resurserna överförs till uppgifter som gäller förberedande av integrationsfrågorna.

För att trygga Finlands intressen i Västeuropas integrationsutveckling förstärks den permanenta beskickningen i Bryssel med tre specialsakkunniga från olika ministerier. I

stället kan personalen minskas inom respektive förvaltningsområden. EFTA utvecklas, vilket leder till en höjning av Finlands medlemsavgift.

01. *Avlöningar* (förslagsanslag)

Under momentet beviljas 469 643 000 mk.

Inom utrikesförvaltningen kan inrättas en lagstiftningsrådstjänst med avtalslön (S 27) som hör till specialtjänsterna vid utrikesministeriet samt en utrikesrådstjänst (A 27) och fem legationsrådstjänster (A 27) i den allmänna karriären inom det enhetliga tjänstesystemet. Samtidigt kan en specialforskartjänst (A 27) som hör till utrikesministeriets specialtjänster indras samt avlöningar för tjänstemän med grundlön avdras 253 000 mk såsom avlöningar för två tjänster.

Från avlöningarna för tillfälliga tjänstemän avdras 923 000 mk i lön till fem personer och fr.o.m. 1.9.1992 448 600 mk i lön till 17 personer samt från avlöningarna för personer i arbetsavtalsförhållande 12 780 600 mk i lön till 209 personer fr.o.m. samma tidpunkt.

Till avlöningar för personer i arbetsavtalsförhållande beviljas 1 552 000 mk för avlöande av 96 personer i stationeringslandet.

Av anslaget under momentet får 47 500 000 mk användas till avlöningar för personal som anställs i stationeringslandet.

Personalen får uppgå till högst 1 450 personer, av vilka 1 280 har grund- eller avtalslön, 76 är tillfälliga och 94 är personer i arbetsavtalsförhållande.

Förklaring: I personalens storlek har överföringen av 96 uppgifter från moment 24.01.29 beaktats såsom ett tillägg samt överföringen av 226 uppgifter till moment 32.85.44 såsom ett avdrag. I dimensioneringen av anslaget har såsom avdrag beaktats 5 085 000 mk i form av en överföring av handelsbefattningarnas bostads-, representations- m.fl. ersättningar till moment 32.85.44.

1992 statsbudget	469 643 000
1991 statsbudget	466 449 000
1990 bokslut.....	405 212 376

22. *Internationell informationsverksamhet* (reservationsanslag)

Under momentet beviljas 21 250 000 mk. Anslaget får användas till betalning av informationsverksamhet i hemlandet och utomlands angående Finland samt representations-

och övriga konsumtionsutgifter för kultursamarbetet. Anslaget får också användas till betalning av mindre utgifter av arvodesnatur och för att i tidsbundet arbetsförhållande avlöna ett antal personer som motsvarar högst fem årsverken.

Förklaring: Vid dimensioneringen av anslaget har såsom tillägg beaktats 1 400 000 mk i utgifter som föranleds av Finlands självständighets 75-årsjubileum 1992.

1992 statsbudget	21 250 000
1991 statsbudget	20 000 000
1991 tilläggsb.....	2 000 000
1990 bokslut.....	21 500 000

28. *Avgiftsbelagd service* (förslagsanslag)

Under momentet beviljas 2 430 000 mk.

Anslaget får användas 1.1—31.8.1992 till betalning av utgifter för databehandling, tryckning och resor som produktionen av tjänster förutsätter, avlöningsutgifter, kostnader för apparatur och övriga konsumtionsutgifter samt kostnader för anskaffning av tjänster från utomstående samt apparatanskaffningar. Anslaget under momentet får användas till att under tiden 1.1—31.8.1992 i tidsbundet arbetsförhållande avlöna ett antal personer som motsvarar högst åtta årsverken.

Förklaring: Inkomsterna av verksamheten 1.1.—31.8.1992 har observerats under moment 12.24.99.

1992 statsbudget.....	2 430 000
1991 statsbudget.....	2 000 000
1990 bokslut.....	2 917 564

29. *Övriga konsumtionsutgifter* (förslagsanslag)

Under momentet beviljas 236 920 000 mk. Anslaget får också användas till understöd till de honorära konsulerna samt för betalning av utgifter som föranleds av förbättrande av katastrofberedskapen, mindre utgifter av arvodesnatur, utgifter som avses i förordningen om tjänstemän inom utrikesrepresentationen tillkommande ersättning för kostnader för flyttning och för semesterresa till hemlandet, leasingkostnader för fordon samt representations- och andra utgifter som föranleds av handelssekreterarkonferenser samt för finansiering av översättningsarbete som utförs inom olika förvaltningsområden samt för avlöande av tillfällig arbetskraft i anslutning till detta. Av anslaget får 23 000 000 mk

användas till anskaffningar. De anläggnings-tillgångar som används i handelssekreterarnas byråer får utan ersättning överföras till Finlands Utrikeshandelsförbund.

Förklaring: Vid dimensioneringen av anslaget har såsom tillägg beaktats 3 000 000 mk för utgifter som orsakas av översättandet och tryckandet av EG-normerna samt såsom avdrag beaktats en överföring av 96 uppgifter till moment 24.01.01 och 3 029 000 mk i form av en överföring till moment 32.85.44.

1992 statsbudget	236 920 000
1991 statsbudget	236 300 000
1990 bokslut.....	225 299 927

70. Anskaffning av inventarier (reservationsanslag)

Under momentet beviljas 11 385 000 mk.

Anslaget får också användas till betalning av utgifter för anskaffning av fordon för utrikesförvaltningen och tilläggsutrustning till dem.

1992 statsbudget	11 385 000
1991 statsbudget	14 300 000
1991 tilläggsb.....	1 500 000
1990 bokslut.....	10 000 000

74. Husbyggen (reservationsanslag)

Under momentet beviljas 36 000 000 mk. Anslaget får även användas till betalning av reparations- och ändringsarbeten på utrymmen som hyrts ut till staten.

Dispositionplan:

Projekt	Nytto-areal m ²	Kostnadsförslag 1000 mk	Beviljat mk	Beviljas mk
1. Nybyggnadsprojekt				
Moskva	2 220	35 000	5 000 000	—
Washington D.C	3 100	40 000		13 000 000
2. Grundreparationsprojekt				21 000 000
3. Planering av projektet och andra kostnader som föranleds av genomförandet av projektet				2 000 000
			Sammanlagt	36 000 000

Förklaring: Kostnadsförslaget för projektet angående utbyggnaden av ambassaden i Moskva har justerats i samband med uppgörandet av den preliminära planen. Kostnadsförslaget för projektet angående nybyggnaden av Washington D.C. baserar sig på den fastställda preliminära planen.

1992 statsbudget	36 000 000
1991 statsbudget	28 000 000
1990 bokslut.....	33 000 000

87. Anskaffning av fastigheter och lokaler (reservationsanslag)

Under momentet beviljas 32 000 000 mk. Anslaget får användas till betalning av köpspriset för byggnader, lokaler och tomter samt till betalning av räntor och amorteringar på fastighetslån.

Under 1992 får avtal som gäller anskaffning av fastigheter och lokaler ingås till ett

värde av högst 20 000 000 mk så, att de får åsamka staten utgifter om 5 000 000 mk 1992 och 15 000 000 mk 1993.

På grund av att det inte till alla delar har varit möjligt att ingå avtal på grundval av de beställningsfullmakter som godkänts i den andra tilläggsbudgeten för 1990, får avtal år 1992 ingås i motsvarighet till de belopp som inte binds av dessa beställningsfullmakter under förutsättning att de årliga utgifter som förorsakas av dessa avtal inte överskrider de belopp som framställts i finansieringsplanen för beställningsfullmakterna i fråga.

Förklaring: I dimensioneringen av anslaget har beaktats den fullmakt att ingå avtal som beviljats i budgeten för 1991 och i den andra tilläggsbudgeten för 1990.

1992 statsbudget	32 000 000
1991 statsbudget	30 000 000
1990 bokslut.....	107 500 000

30. Internationellt utvecklingssamarbete

Förklaring:

Anslag för offentlig utvecklingshjälp 1984—1991 och utanordningar 1984—1990 (milj.mk) samt utanordningarnas procentuella andel av BNP.

	1984	1985	1986	1987	1988	1989	1990	1991
Anslag sammanlagt	1 118	1 331,5	1 654,9	2 062,0	2 560,7	3 112,4	3 659,2	3 503,0
Utanordningar	1 068	1 307,0	2 585,6	1 900,1	2 542,5	3 031,2	3 234,7	
%-andel av BNP	0,35	0,40	0,45	0,50	0,59	0,63	0,63	

Frågor som håller på att bli centrala för 1990-talets utvecklingssamarbete är ekonomisk tillväxt baserad på en bärkraftig utveckling, avskaffande av fattigdomen, dämpning av befolkningstillväxten i världen, utveckling av de mänskliga resurserna och beaktande av miljöfrågorna. Målet i det multilaterala samarbetet är en effektivare koordinering av verksamheten än tidigare. Utvecklingsåtgärderna inom Finlands bilaterala utvecklingssamarbete inriktas främst på förbättrade resultat och utvecklingseffekter inom verksamheten bl.a. genom effektivisering av den interna utbildningen och förstärkning av fältadministrationen.

År 1992 föreslås anslag för utvecklingssamarbetet som följer:

	milj.mk	
Under huvudtitel 24	2 572,1	¹⁾
Medlemsavgifter till vissa internationella organisationer	13,3	uppskattning
Under huvudtitel 28 ²⁾	18,0	uppskattning
Under huvudtitel 29 ³⁾	23,0	uppskattning
Under huvudtitel 32 ⁴⁾	51,6	uppskattning
Under huvudtitel 33 ⁵⁾	194,0	uppskattning
Övriga huvudtitlar	31,0	uppskattning
Sammanlagt	2 903,0	

¹⁾ Av detta belopp är 103 milj. mk sådana kostnader som inte betalas av anslagen under kapitel 24.30 och 24.40.

²⁾ Utgifter som föranleds av höjningen av Internationella Återuppbyggnadsbankens aktiekapital, aktieteckningen i Gemensamma fonden för råvaror och utbildningen av tulltjänstemän från utvecklingsländerna.

³⁾ Utgifter för utrustning i anslutning till Finlands Akademiens forskning i u-landsproblematik samt den forsknings- och undervisningsverksamhet som betjänar utvecklingsländerna och för annat kulturutbyte med utvecklingsländer.

⁴⁾ Utgifter som föranleds av det ekonomisktekniska utvecklingssamarbetet, de multilaterala organisationerna och fonderna samt av exportgarantisättningarna.

⁵⁾ Utgifter som under det första året föranleds av mottagandet av flyktingar.

Exportstödet i anslutning till export av livsmedel som ges som utvecklingshjälp, vilket inte räknas till utgifterna för utvecklingssamarbetet, erläggs under jord- och skogsbruksministeriets huvudtitel under moment 30.32.40.

För planering och verkställande av utvecklingssamarbetet föreslås att i denna budget beviljas fullmakter, med stöd av vilka 1992 får ingås nya avtal och förbindelser, vilka tillsammans med de utgifter som föranletts av tidigare avtal och förbindelser åsamkar staten utgifter om högst 2 850 500 000 mk 1993, 2 900 500 000 mk 1994 och 2 400 500 000 mk 1995.

22. Informationsverksamhet (reservationsanslag)

Under momentet beviljas 4 400 000 mk. Anslaget får användas till betalning av utgifter för informationsverksamhet och biblioteksutgifter vid avdelningen för utvecklingssamarbete.

1992 statsbudget.....	4 400 000
1991 statsbudget.....	4 000 000
1990 bokslut	3 700 000

50. Understöd för informationsverksamhet som gäller medborgarorganisationernas utvecklingssamarbete (reservationsanslag 2 år)

Under momentet beviljas 4 500 000 mk. Anslaget får användas till betalning av understöd till medborgarorganisationerna för sådan information om utvecklingssamarbetet som organisationerna ger på eget initiativ.

1992 statsbudget.....	4 500 000
1991 statsbudget.....	4 000 000
1990 bokslut	3 500 000

66. Utvecklingssamarbete (reservationsanslag)

Under momentet beviljas 2 409 800 000 mk.

Anslaget får användas till betalning av de utgifter som föranleds av de ändamål som är individualiserade i dispositionsplanen.

Anslaget får även användas till betalning av utgifterna för administrationen för utvecklingssamarbetet, när de föranleds av öppnandet av nya kontor för utvecklingssamarbetet, avlönandet av personal i mottagarlandet och anskaffningen och underhållet av inventarier, anskaffning, hyrande och användning av lokaliteter och bostäder, utbildning av personalen samt av tjänsteresor som företas av administrationen för utvecklingssamarbetet till och inom mottagarländerna. Likaså kan anslaget användas till avlönande av personal som motsvarar högst 21 arbetsår i uppgifter som rådgivare i tidsbundet arbetsförhållande och personal som motsvarar 15 arbetsår i uppgifter som biträden för rådgivarna samt till betalning av kontorsautomatik som ställs till projektförvaltningens och rådgivarnas förfogande. Det anslag som är avsett för medborgar- och missionsorganisationernas utvecklingssamarbete får också användas till direkt stödjande av internationella medborgarorganisationers och u-ländernas egna medborgarorganisationers utvecklingsprojekt samt till utvecklingsprojekt i liten skala som administreras av Finlands u-landsbeskickningar.

Det anslag som är avsett för utvecklingskrediter får användas till betalning av utvecklingskrediter som beviljats u-länder samt till betalning av utgifter som föranleds av åtgärder för utanordningen av dessa krediter. Det anslag som är avsett för räntestöd får användas till krediter som upptas för utvecklingssamarbetsprojekt som finansieras av Finlands Exportkredit Ab på det sätt som avses i lagen om räntestöd för krediter för den ekonomiska utvecklingen i utvecklingsländer (1058/86). Då räntestöd ges, iakttas de närmare bestämmelser om verkställigheten av lagen som statsrådet utfärdat.

År 1992 får nya utvecklingssamarbetsavtal och förbindelser ingås så att de tillsammans med tidigare avtal och förbindelser åsamkar staten utgifter om högst 2 850 500 000 mk 1993, 2 900 500 000 mk 1994 och 2 400 500 000 mk 1995, som följer:

a) År 1992 får förbindelser som gäller

utvecklingshjälp som styrs via internationella organisationer ingås så, att de och motsvarande tidigare åtgärder åsamkar staten utgifter om högst 782 500 000 mk 1993, 783 500 000 mk 1994 och 283 500 000 mk 1995. Inom ramen för dessa får i anslutning till biståndet till UNDP, UNICEF och UNFPA ingås avtal om livsmedelshjälp, tilläggsfinansiering av den internationella utvecklingsfonden för lantbruk (IFAD), betalningsandelar som gäller den sjätte tilläggsfinansieringen av Afrikanska utvecklingsfonden och den femte tilläggsfinansieringen av Asiatiska utvecklingsfonden, den allmänna höjningen av Asiatiska utvecklingsbankens och Afrikanska utvecklingsbankens kapital samt de internationella stödprogrammen för u-ländernas miljö.

b) År 1992 får nya förbindelser som gäller bilateral utvecklingshjälp i gåvoform ingås så, att de och motsvarande tidigare åtgärder åsamkar staten utgifter om högst 1 718 000 000 mk 1993, 1 767 000 000 mk 1994 och 1 767 000 000 mk 1995.

c) År 1992 får förbindelser i anslutning till katastrofhjälp, understöd till flyktingar, humanitär hjälp för frihetssträvanden samt annan humanitär verksamhet avges så, att de och motsvarande tidigare förbindelser åsamkar staten utgifter om högst 100 000 000 mk 1993, 100 000 000 mk 1994 och 100 000 000 mk 1995.

d) Räntestödscrediter får 1992 beviljas så, att de krediter som beviljas 1987—1992 sammanlagt uppgår till högst 2 500 000 000 mk. För de krediter som beviljats 1987—1992 får räntestöd betalas för den tid för vilken ränta skall betalas enligt de kreditvillkor som utrikesministeriet godkänt.

e) År 1992 får avtal som gäller utvecklingskrediter ingås så, att de och motsvarande tidigare åtgärder och räntestöd åsamkar staten utgifter om högst 250 000 000 mk 1993, 250 000 000 mk 1994 och 250 000 000 mk 1995.

Dispositionsplan:

	mk	mk
1. Utvecklingsbistånd som styrs via internationella organisationer		913 800 000
FN:s utvecklingsprogram		170 000 000

	mk	mk		mk	mk
FN:s utvecklingsprogram (UNDP) .	170 000 000		Övriga mottagarländer och regional verksamhet	22 000 000	
Program för social utveckling		209 000 000	Asiatiska länder		220 000 000
FN:s barnfond (UNICEF)	129 000 000		Bangladesh	40 000 000	
FN:s befolkningsfond (UNFPA)	80 000 000		Nepal	70 000 000	
Multilaterala forskningsprogram och övriga bidrag		12 000 000	Sri Lanka	30 000 000	
Internationella institutet för ekonomisk utvecklingsforskning (WIDER)	5 000 000		Vietnam	50 000 000	
Världshälsoorganisationens (WHO) forskningsprogram	5 000 000		Övriga mottagarländer och regional verksamhet	30 000 000	
Övriga bidrag	2 000 000		Latinamerikanska länder		70 000 000
Livsmedelshjälp		140 000 000	Nicaragua	40 000 000	
Världslivsmedelsprogrammet (WFP) och Internationella katastroflagret (IEFR)	140 000 000		Peru	10 000 000	
Internationella utvecklingsfinansieringsorgan		343 500 000	Övriga mottagarländer och regional verksamhet	20 000 000	
Internationella utvecklingsfonden (IDA)	256 000 000		3. Samarbete inom kultur och information		7 100 000
Internationella jordbruksutvecklingsfonden (IFAD)	5 000 000		4. Understöd till medborgar- och missionsorganisationernas utvecklingssamarbete		140 000 000
Afrikanska utvecklingsbanken	3 500 000		5. Understöd till nationell volontärkårsverksamhet		20 000 000
Afrikanska utvecklingsfonden	59 000 000		6. Utvecklingskrediter och räntestöd		184 000 000
Övriga fonder	20 000 000		Utvecklingskrediter	50 000 000	
Internationella miljöprogram och miljöfonder		39 300 000	Räntestöd	134 000 000	
2. Samarbete med enskilda länder och områden		843 000 000	7. Humanitärt bistånd till utvecklingsländerna		159 000 000
Länderna i södra Afrika		400 000 000	Katastrofhjälp		50 000 000
Mocambique	70 000 000		Bistånd till flyktingar		94 000 000
Namibia	45 000 000		FN:s flyktingkommissariat UNHCR	58 000 000	
Zambia	95 000 000		FN:s hjälporganisation för Palestinaflyktingar UNRWA	10 000 000	
Tanzania	115 000 000		Icke specificerat bistånd	26 000 000	
Övriga mottagarländer och regional verksamhet (SADCC)	75 000 000		Annat humanitärt stöd för demokratiseringsträvanden		10 000 000
Övriga länder i Afrika		153 000 000	Hjälp för annan humanitär verksamhet		5 000 000
Egypten	30 000 000		Internationella Rödakorskommitténs (ICRC) årliga anslag	2 000 000	
Etiopien	6 000 000		Människorättsorganisationer	2 000 000	
Kenya	95 000 000		Andra humanitära organisationer och fonder	1 000 000	

	mk	mk
8. Biståndsplanering och forskning till stöd för denna		10 000 000
9. Beredning och utvärdering av projekten och programmen		15 000 000
10. Övrigt utvecklings-samarbete		117 900 000
Sammanlagt		2 409 800 000

Förklaring: I budgeten för 1991 beviljades fullmakt för förbindelse att delta i den nionde tilläggsfinansieringen av Internationella utvecklingsfonden (IDA) åren 1991-1993 med en andel på högst 768 000 000 mark, vilket föranleder en årlig andel på 256 000 000 mk.

Avtalet gällande den tredje tilläggsfinansieringen av Utvecklingsfonden för det internationella jordbruket (IFAD) löper ut 1992; av förbindelserna återstår 5 000 000 mk.

I den första tilläggsbudgeten för 1987 beviljades fullmakt att ingå förbindelser om

Fullmakt	1993	1994	1995	1996	1997 och senare
Tidigare beviljade fullmakter och förbindelser sammanlagt	2 500	2 600	300	300	2 100

Vid förhandlingarna om den sjätte tilläggsfinansieringen av Afrikanska utvecklingsfonden beslöts att Finlands andel för perioden 1992—1994 föreslås vara sammanlagt 176 000 000 mk, vilket föranleder en årlig betalningsandel på 59 000 000 mk.

Asiatiska utvecklingsbankens och Afrikanska utvecklingsbankens förhandlingar om följande höjning av kapitalet torde inledas under 1992.

Nordiska utvecklingsfonden (NDF) inledde sin verksamhet 1989 med en fem års prövotid. Finlands betalningsandel är SDR 20 000 000. År 1992 betalas ca 24 000 000 mk. År 1991 godkände Finland avtalet gällande den fond (NORSAD) som grundats mellan de nordiska länderna och Sydafrikas ekonomiska samarbetsorganisation SADCC. Finlands andel av fondens grundkapital är DKR 41 000 000. År 1992 är Finlands betalningsandel ca 9 000 000 mk. Anslaget ingår i punkten Övriga fonder i dispositionsplanen.

I punkten Internationella miljöprogram och -fonder i dispositionsplanen ingår Finlands bidrag på 35 000 000 mk om året

deltagande i den fjärde allmänna höjningen av Afrikanska utvecklingsbankens kapital åren 1987—1991 med en andel på sammanlagt 17 000 000 mark av det kapital som skall betalas. De därav föranledda utanordningarna har förlagts till åren 1988—1992. Av förbindelsen återstår 3 500 000 mk.

I de utgifter som 1992 föranleds av tidigare beviljade fullmakter att ingå avtal och förbindelser ingår betalningar för fullmakten gällande understöd till UNDP, UNICEF och UNFPA, fullmakten gällande livsmedelshjälp på högst 543 000 000 mk, fullmakten att bevilja bilateral utvecklingshjälp i gåvoform, fullmakten att bevilja räntestöds-krediter och utvecklingskrediter om sammanlagt 1 497 900 000 mk samt de avgifter i avtal som ingår i den humanitära verksamheten sammanlagt 270 000 000 mk. Dessa avtal beräknas under senare år medföra utgifter som följer (milj. mk):

1993	1994	1995	1996	1997 och senare
2 500	2 600	300	300	2 100

1992—1993 till Världsomfattande miljöfonden som grundats 1991 och som underlyder Världsbanken, 1 300 000 mk om året 1992—1993 till den tillfälliga multilaterala fonden under Montreal-protokollet om ämnen som bryter ned ozonskiktet och som inledde sin verksamhet 1991 samt sammanlagt 4 000 000 mk för de utredningar, clearing house-programmet, som ingår i FN:s miljöprogram (UNEP) samt de finansieringsbehov som uppkommer i samband med FN:s miljö- och utvecklingskonferens (UNCED).

Det anslag som anvisats för katastrofhjälpen är avsett att användas till understöd till internationella organisationer, deras beredskapsprogram, samt till inhemska medborgar- och andra organisationer för genomföring, uppföljning och utvärdering av enskilda projekt i syfte att förebygga katastrofer och lindra verkningarna av dessa.

Avsikten är att det icke specificerade anslag som är avsett för bistånd till flyktingar skall användas till ökade understöd enligt prövning till UNHCR och UNRWA samt till understöd till andra internationella organisationer

som utför flyktingarbete för deras verksamhet eller genomförande av program.

Avsikten är att det anslag som reserverats för humanitärt stöd till demokratiseringssträvandena i första hand skall användas till att främja jämställdhetsutvecklingen i Sydafrika och för att lindra den snedvridenhet apartheidssystemet lett till. Anslaget används till de kostnader som föranleds av det samarbetsprogram som överenskommit med den sydafrikanska nationalkongressen (ANC), en fredlig verksamhet som främjar jämlikhetsutvecklingen i Sydafrika, understöd till dem som blivit lidande av apartheidssystemet, till

verksamhet i anslutning till frihetssträvanden även på andra håll än i Sydafrika och efter behov även till understöd för FN:s fonder och program för södra Afrika.

Avsikten är att biståndet till annan humanitär verksamhet används till en verksamhet som främjar mänskliga rättigheter och till annan verksamhet av humanitär karaktär.

1992 statsbudget	2 409 800 000
1991 statsbudget	3 081 700 000
1991 tilläggsb.....	—370 000 000
1990 bokslut.....	3 347 000 000

40. Industriellt utvecklingsamarbete

50. Statsbidrag till Fonden för Industriellt Utvecklingsamarbete Ab (förslagsanslag)

Under momentet beviljas 31 000 000 mk. Anslaget får användas till betalning av understöd till Fonden för Industriellt Utvecklingsamarbete Ab:s förvaltningskostnader och till verksamhet som utvecklar och främjar företag samt till betalning av kredit-, borgens-, investerings- och kursförluster till fonden och till betalning av räntestöd för krediter som upptagits av fonden.

Statsrådet kan med stöd av 3 § 4 mom. lagen om Teollisen Kehitysyhteistyön Rahasto Oy — Fonden för Industriellt Utvecklingsamarbete Ab benämnda aktiebolag (291/79, ändr. 1109/82, 151/84, 116/87 och 963/88) på de villkor som statsrådet bestämmer till bolaget avge förbindelser om att staten skall ersätta bolaget för förluster som eventuellt har uppstått vid dess kreditgivnings- och borgensverksamhet samt för förluster av och värdeminskningar i aktie- och andelsinvesteringar och om att staten skall täcka en eventuell kursförlust som vållas av utländsk kredit som bolaget upptagit. Förbindelser får avgas så, att det gemensamma kapitalbeloppet av utanordnade krediter, aktie- och andelsinvesteringar samt beviljad borgen, vilka omfattas av förbindelserna, till sitt motvärde får vara högst 600 000 000 mk och det gemensamma kapitalbeloppet av lyfta utländska krediter högst 100 000 000 mk.

Räntestöd får betalas i fråga om de lån om högst 50 000 000 mk per år som bolaget tagit

under 1991—1992. Räntestödet får högst motsvara skillnaden mellan de räntekostnader som uppstår för dessa lån och en ränta om 2 %.

Dispositionsplan:	mk
Understöd för täckande av förvaltningskostnaderna	12 000 000
Understöd för verksamhet som utvecklar och främjar företag	12 000 000
Understöd för betalning av kredit-, borgens-, investerings- och kursförluster	4 000 000
Räntestöd	3 000 000
Sammanlagt	31 000 000

Förklaring: Statsrådet har med stöd av en genom lag beviljad fullmakt 10.12.1987 fattat beslut om att ge bolaget en förbindelse om ersättning av förluster.

1992 statsbudget	31 000 000
1991 statsbudget	26 000 000
1990 bokslut.....	14 833 334

66. Ekonomiskt, industriellt och teknologiskt samarbete med utvecklingsländerna (reservationsanslag)

Under momentet beviljas 4 400 000 mk. Anslaget får användas till betalning av understöd för lämplighetsundersökningar i liten skala som genomförs inom ramen för det s.k. TTT-samarbetet, utbildning, anskaffning av expertservice samt av planeringsutgifterna för denna verksamhet.

1992 statsbudget.....	4 400 000
1991 statsbudget.....	10 000 000
1991 tilläggsb.....	—10 000 000
1990 bokslut.....	20 000 000

88. *Höjande av aktiekapitalet för Fonden för Industriellt Utvecklings-samarbete Ab (reservationsanslag)*

Under momentet beviljas 15 000 000 mk. Anslaget får användas till betalning av utgifter som tecknandet av nya aktier i Fonden för Industriellt Utvecklings-samarbete Ab medför för staten.

Förklaring: Avsikten är att ändra (RP/91) lagen om Teollisen Kehitysyhteistyön Rahasto Oy — Fonden för Industriellt Utvecklings-samarbete Ab benämnda aktiebolag (291/79, ändr. 151/84, 116/87 och 963/88) så att bolagets verksamhetsområde utvidgas till även de öst- och mellaneuropeiska länderna. Statens andel av bolagets tecknade aktiekapital uppgår till 96,8 %.

1992 statsbudget.....	15 000 000
1991 statsbudget.....	20 000 000
1991 tilläggsb.....	—20 000 000
1990 bokslut.....	37 000 000

50. Samarbete med öst- och centraleuropeiska länder

Förklaring: Kapitlets rubrik har ändrats.

61. *Deltagande i samarbete med närliggande områden (reservationsanslag)*

Under momentet beviljas 2 000 000 mk. Anslaget får i enlighet med grunder som godkänts av statsrådet användas för finansiering av utredningar, undersökningar, projektberedning och tekniskt bistånd som berör områden som ligger nära Finland. Anslaget får även användas till betalning av konsumtionsutgifter i anslutning till ovan nämnda verksamhet.

Förklaring: Avsikten är att använda anslaget bl.a. för finansiering av länsstyrelsernas utredningar och utvecklingsprojekt som främjar näringsverksamheten samt för förbättrande av verksamhetsförutsättningarna och -beredskapen för samarbete med närliggande områden.

1992 statsbudget	2 000 000
------------------------	-----------

67. *Finlands andel i aktiekapitalet för Europeiska återuppbyggnads- och utvecklingsbanken (förslagsanslag)*

Under momentet beviljas 37 000 000 mk. Anslaget får användas till betalning av den andel av grundkapitalet för Europeiska återuppbyggnads- och utvecklingsbanken som Finland skall betala 1992.

Förklaring: Europeiska återuppbyggnads- och utvecklingsbankens syfte är att stöda den ekonomiska reformen i de stater i de öst- och centraleuropeiska länderna som förbinder sig

att iakttä principen om mångpartidemokrati samt de pluralistiska och marknadsekonomiska principerna.

Bankens grundkapital uppgår till ca 50 mrd mk som fördelar sig på betalat kapital och garantikapital i förhållandet tre till sju. Finlands andel av grundkapitalet är 1,25 %, dvs. ca 620 milj. mk. Av detta kapital är betalningsandelen ca 186 milj. mk som betalas till banken i fem lika stora årliga rater sedan avtalet för grundande av banken trätt i kraft.

1992 statsbudget	37 000 000
1991 statsbudget	36 000 000
1990 bokslut.....	—

68. *Stöd för varutransporter (reservationsanslag)*

Under momentet beviljas 500 000 mk. Anslaget får användas till stöd för utgifter för transport och distribution av varor som medborgarorganisationer skickar som bistånd till de öst- och centraleuropeiska länderna.

Förklaring: Avsikten är att anslaget används till understöd för kostnaderna för transport och distribution av bl.a. livsmedel särskilt till områden som är belägna nära Finland.

1992 statsbudget.....	500 000
1991 statsbudget.....	500 000

69. *Multilaterala och bilaterala finansieringsarrangemang (reservationsanslag)*

Under momentet beviljas 7 000 000 mk. Anslaget får användas till understöd till

fonder för teknisk hjälp och utbildning som stöder utvecklingen i Öst- och Centraleuropa och som arbetar i anslutning till internationella finansinstitut samt till finansieringsbehov som uppkommer till följd av oförutsedda politiska och ekonomiska förändringar.

Förklaring: De internationella finansinstituten eftersträvar att i allt större utsträckning stöda utvecklingen i de öst- och centraleuropeiska länderna genom fonder för teknisk hjälp och utbildning. Avsikten är att en sådan

fond även grundas i anslutning till Europeiska återuppbyggnads- och utvecklingsbanken. De snabba politiska och ekonomiska omvälvningarna liksom oförutsedda världsekonomiska faktorer har i vissa öst- och centraleuropeiska länder lett till allvarliga ekonomiska och samhälleliga störningar som för att lindras gör det nödvändigt att förbereda snabba hjälpaktioner.

1992 statsbudget..... 7 000 000

99. Övriga utgifter inom utrikesministeriets förvaltningsområde

02. Avlöningar (förslagsanslag)

Under momentet beviljas 7 590 000 mk. Anslaget får i enlighet med de av finansministeriet fastställda grunderna användas till betalning av avlöning utgifterna och pensionsavgiften för de av olika ministerier förordnade specialsakkunniga i arbetsförhållande och tillfälliga specialsakkunniga vilka sänts utomlands samt för de biträden som ställts till deras disposition. Anslaget får användas till avlönande av personal som motsvarar högst 21 årsverken.

Förklaring: Vid dimensioneringen av anslaget har såsom tillägg beaktats överföringen av avlöningen för tre personer från momenten 30.99.27, 35.99.24 samt fr.o.m. 1.8.1992 från moment 32.01.22. Utgifter för lokaler, kontor och resor samt andra konsumtionsutgifter som föranleds av de specialsakkunnigas verksamhet betalas av beskikningarnas anslag. Specialutgifter för verksamheten, t.ex. tjänsteresor som ministerierna beslutar om, betalas av anslagen för ministerierna i fråga.

1992 statsbudget..... 7 590 000
1991 statsbudget..... 5 938 000
1990 bokslut..... 3 994 700

21. Tillfällig representation vid internationella konferenser (förslagsanslag)

Under momentet beviljas 29 740 000 mk. Anslaget får användas till betalning av representations-, rese- och andra konsumtionsutgifter som föranleds av stats- och ministerbesök i utlandet samt deltagande i internationella och internationella organisationers möten och seminarier som anordnas i Finland.

1992 statsbudget 29 740 000
1991 statsbudget 26 000 000
1990 bokslut..... 27 150 954

22. Utgifter för underhåll av de finska övervakningsstyrkorna (förslagsanslag)

Under momentet beviljas 171 430 000 mk. Anslaget får användas till betalning av utgifter för avlöning, dagtraktamente, specialdagtraktamente, provianteringstillägg och utbildning samt statens pensionsavgift för fredsbevarande personal som avses i lagen om Finlands deltagande i Förenta Nationernas fredsbevarande verksamhet (514/84, ändr. 18/87).

Förklaring: Anslaget är dimensionerat enligt övervakningsstyrkorna 1991 och de uppdrag som ges. Ifall till Finlands regering riktas en begäran om att en ny övervakningsstyrka skall ställas till Förenta Nationernas förfogande för fredens bevarande och Finlands regering beslutar uppställa en ny övervakningsstyrka, är avsikten att för den nya övervakningsstyrkans utgifter använda de anslag som beviljats under detta moment.

Finlands regering fortsätter att vidta åtgärder för att Finlands kostnader för den fredsbevarande verksamheten skall indrivs i den omfattning som Förenta Nationerna beslut om de allmänna grunderna för ersättningar förutsätter. Ersättningarna bokförs som inkomst under moment 12.27.99.

1992 statsbudget 171 430 000
1991 statsbudget 167 580 000
1990 bokslut..... 67 438 000

24. *Deltagande i internationella konferenser*
(reservationsanslag 2 år)

Under momentet beviljas 25 520 000 mk. Anslaget får användas till betalning av de utgifter som föranleds av verkställigheten av det Wien-dokument som behandlar uppgifter som ökar förtroendet och säkerheten samt verkställigheten av det dokument som godkändes vid toppkonferensen i Paris 1990 samt till betalning av representations- och övriga konsumtionsutgifter som föranleds av internationella konferenser, sakkunnigmöten och förhandlingar i anslutning till KSSE-uppföljningen samt till betalning av utgifter som föranleds av de tekniska arrangemangen kring KSSE-uppföljningsmötet i Helsingfors och mötet för KSSE-deltagarländernas stats- och regeringschefer. Anslaget får användas till betalning av avlöningar för en för viss tid anställd personal motsvarande högst 14 årsverken.

Förklaring: Vid dimensioneringen av anslaget har som ett tillägg beaktats 20 500 000 mk för betalning av de utgifter som föranleds av förberedelserna för det KSSE-uppföljningsmöte som anordnas i Helsingfors 1992 och för mötet mellan KSSE-deltagarländernas stats- och regeringschefer.

1992 statsbudget	25 520 000
1991 statsbudget	9 000 000
1991 tilläggsb.....	4 000 000
1990 bokslut.....	5 092 000

25. *Arrangerandet av internationella möten*
(förslagsanslag)

Under momentet beviljas 54 450 000 mk för betalning av de utgifter som föranleds av KSSE-uppföljningsmötet i Helsingfors och mötet mellan KSSE-deltagarländernas stats- och regeringschefer. Anslaget får användas till avlöning och arvoden för KSSE-sekretariets finländska och internationella personal, utgifter för hyrning av utrymmen, leasing- och anskaffningskostnader för maskiner, anläggningar och transportmedel samt för anskaffning av förnödenheter.

Förklaring: Motsvarande inkomst från deltagarländernas medlemsavgifter har observerats under moment 12.24.99.

1992 statsbudget 54 450 000

26. *Forsknings- och utvecklingsverksamhet*
(reservationsanslag 2 år)

Under momentet beviljas 5 740 000 mk. Anslaget får användas till betalning av konsumtionsutgifter för ett forskningsprojekt som rör metoder för övervakning och konstaterande av kemiska vapen, forskningsmaterial, utgifter för avlönande av personal och pensionsavgifter, till konsumtionsutgifter för det övervakningsseismologiska projektet och utgifter för sådan forskningsverksamhet inklusive forskningsstipendier vars målsättning gagnar Finlands nedrustningspolitik och frågorna om mänskliga rättigheter och vilken bedrivs under utrikesministeriets omedelbara övervakning samt för betalning av utgifter som föranleds av deltagande i IAEA:s stödprogram för utvecklande av övervakningsmetoder. Anslaget får användas till avlönande av personal som motsvarar högst nio årsverken.

Förklaring: Momentets rubrik har ändrats.

1992 statsbudget.....	5 740 000
1991 statsbudget.....	5 800 000
1990 bokslut	5 250 000

27. *Utgifter i Finland för internationellt samarbete* (förslagsanslag)

Under momentet beviljas 6 050 000 mk. Anslaget får användas till betalning av representations- och övriga konsumtionsutgifter som föranleds av det samarbete som bedrivs inom samarbetsorganisationerna mellan Finland och Sovjetunionen och till betalning av presidiets arvoden. Anslaget får också användas till betalning av utgifter för internationella konferenser som med regeringens samtycke anordnas i Finland samt till betalning av utgifter för förberedande av, deltagande i och information om internationella möten och samarbetsarrangemang.

Förklaring: Vid dimensioneringen av anslaget har såsom ett avdrag beaktats det anslag om 60 000 mark som villkorligt ingår i budgeten för 1991.

1992 statsbudget.....	6 050 000
1991 statsbudget.....	7 320 000
1990 bokslut	4 996 337

50. *Vissa statsunderstöd*

Under momentet beviljas 5 175 000 mk. Anslaget får användas till betalning av stats-

understöd till de samfund som nämnts i dispositionsplanen.

Dispositionsplan:	mk
Skolinternatstiftelsen r.s	1 000 000
Finlands FN—förbund r.f	1 350 000
Finlands Flyktinghjälp r.f	1 000 000
Finlands kommission för främjande av den europeiska säkerheten	600 000
FN:s barnhjälp i Finland UNICEF r.f	300 000
Finska Riksföreningen för FN:s Utvecklingsfond för Kvinnor r.f ...	250 000
FRK:s bekantgörande av internationell humanitär rätt och Geneve-konventionerna i Finland	330 000
Medborgarorganisationernas verksamheter i anslutning till KSSE—uppföljningsmötet i Helsingfors	345 000
Sammanlagt	5 175 000

Förklaring: I dimensioneringen av anslaget har såsom avdrag beaktats det anslag om 300 000 mk som beviljats såsom villkorligt i budgeten 1991.

1992 statsbudget.....	5 175 000
1991 statsbudget.....	5 310 000
1990 bokslut	4 910 000

51. Understöd till nödställda finska medborgare (förslagsanslag)

Under momentet beviljas 290 000 mk. Anslaget får användas till betalning av utgifter som föranleds av hemsändning av och stöd till finska medborgare, avskrivningar samt till betalning av understöd till utomlands bosatta finska medborgare.

1992 statsbudget.....	290 000
1991 statsbudget.....	280 000
1990 bokslut	233 683

66. Vissa medlemsavgifter och finansieringsandelar (förslagsanslag)

Under momentet beviljas 150 500 000 mk. Anslaget får användas till betalning av med-

lemsavgifter till organisationer som tillhör utrikesministeriets verksamhetsområde och till utbetalning av frivilliga finansieringsunderstöd till de organisationer som nämnts i dispositionsplanen.

Dispositionsplan:	mk
Betalningsandel i Nordiska minister- rådets budget	61 303 000
Betalningsandel i FN:s budget	19 868 000
Betalningsandel till FN:s miljöfond ..	17 850 000
Betalningsandel till FN:s fredsstyrkor .	4 435 000
Betalningsandelar till andra organisa- tioner och fonder som underlyder FN	1 740 000
Medlemsavgift till Europarådet	7 350 000
Betalningsandel till ER:s fond för social utveckling	6 000 000
Medlemsavgift till EFTA	23 700 000
Medlemsavgift till OECD	5 346 000
Medlemsavgift till GATT	2 024 000
Övriga medlemsavgifter	884 000
Sammanlagt	150 500 000

1992 statsbudget.....	150 500 000
1991 statsbudget.....	150 500 000
1990 bokslut.....	109 114 644

93. Kursfluktuationer (förslagsanslag)

Under momentet beviljas 100 000 mk. Anslaget får användas till täckande av de kalkylerade kursförluster som föranleds av skillnader mellan de av utrikesministeriet fastställda kontokurserna och bankernas officiella dagskurser. Som gottgörelse för momentet får antecknas motsvarande kursvinster. Om de inkomster som inflyter av kursvinster är större än utgifterna, antecknas den överskridande delen av inkomsterna som gottgörelse för moment 12.24.99.

1992 statsbudget.....	100 000
1991 statsbudget.....	100 000
1990 bokslut	1 686 535

Utgifterna under huvudtitel 24, sammanställda kapitelvis för åren 1990—1992

	Bokslut år 1990 1000 mk	Statsbudget år 1991 1000 mk	Förslag år 1992 1000 mk	Ändring 1991—1992	
				± 1000 mk	± %
01. Utrikesförvaltningen (030).....	875 430	797 049	809 628	+ 12 579	+ 2
30. Internationellt utvecklingssamar- bete (040).....	3 354 200	3 089 700	2 418 700	—671 000	—22
40. Industriellt utvecklingssamarbe- te (040).....	86 833	56 000	50 400	— 5 600	—10
50. Samarbete med öst- och central- europeiska länder (040).....	59 500	36 500	46 500	+ 10 000	+27
99. Övriga utgifter inom utrikesmi- nisteriets förvaltningsområde (030).....	229 867	377 828	456 585	+ 78 757	+21
Sammanlagt	4 605 830	4 357 077	3 781 813	—575 264	—13

Huvudtitel 25

JUSTITIEMINISTERIETS FÖRVALTNINGSOMRÅDE

Det totala antalet anställda inom förvaltningsområdet får 1992 utgöra högst 7 247 årsverken.

01. Justitieministeriet

01. *Avlöningar* (förslagsanslag)

Under momentet beviljas 81 517 000 mk.

Till avlöningar för tillfälliga tjänstemän beviljas 1 300 000 mk för avlönande av sex personer.

Från avlöningar för personer i arbetsavtalsförhållande avdras 192 000 mk i lön till två personer.

Antalet anställda får vara högst 412, varav 385 med grundlön och avtalslön, 25 tillfälliga samt 2 i arbetsavtalsförhållande.

Förklaring: Vid dimensioneringen av antalet anställda har såsom tillägg beaktats en överföring av sex tjänster från moment 25.01.29 och såsom avdrag en överföring av avlöningsutgifterna för två personer till moment 28.60.01.

1992 statsbudget	81 517 000
1991 statsbudget	82 853 000
1990 bokslut.....	63 672 091

28. *Avgiftsbelagd service* (förslagsanslag)

Under momentet beviljas 1 900 000 mk.

Anslaget får användas till betalning av utgifter som föranleds av anskaffning och överlåtelse av data som ingår i databassystemet för juridiskt material.

Förklaring: Vid dimensioneringen av anslaget har som nya databaser beaktats de databaser som omfattar Europeiska gemenskapens regler och direktiv samt Europeiska människorättsdomstolens avgöranden. Dessa databaser grundades i Finlex 1991. Databasen med internationella avtal (FSOP) kompletteras med avtalstexter. De inkomster som inflyter av verksamheten har antecknats under moment 12.25.99.

1992 statsbudget.....	1 900 000
1991 statsbudget.....	1 200 000
1990 bokslut.....	648 846

29. *Övriga konsumtionsutgifter* (reservationsanslag 2 år)

Under momentet beviljas 20 200 000 mk.

Förklaring: Vid dimensioneringen av anslaget har såsom avdrag beaktats en överföring av lönerna för sex personer till moment 25.01.01.

1992 statsbudget	20 200 000
1991 statsbudget	20 500 000
1990 bokslut.....	17 371 169

10. De högsta domstolarna

01. Avlöningar (förslagsanslag)

Under momentet beviljas 59 474 000 mk.

Vid högsta domstolen indras 1.3.1992 en tjänst som justitieråd.

Antalet anställda får vara högst 205, varav 197 med grundlön, sju tillfälliga samt en i arbetsavtalsförhållande.

1992 statsbudget	59 474 000
1991 statsbudget	61 303 000
1990 bokslut	45 217 511

29. Övriga konsumtionsutgifter (reservationsanslag 2 år)

Under momentet beviljas 3 300 000 mk.

Förklaring: Anslaget har ändrats till ett tvåårigt reservationsanslag.

1992 statsbudget	3 300 000
1991 statsbudget	3 410 000
1990 bokslut	3 278 991

20. Hovrätterna

Förklaring: Antalet ärenden som per år inkommer till hovrätterna har bibehållits relativt oförändrat och uppskattas även 1992 stanna vid ungefär 18 000 ärenden. Ärendena har dock försvårats och expanderat och samma utvecklingstrend väntas fortsätta.

Hovrätterna avgjorde 1990 ca. 4 procent flere ärenden än under föregående år. Trots detta har hovrätterna en anhopning av ärenden, i slutet av 1990 uppgick antalet oavgjorda ärenden till ca. 14 000, vilket innebär en genomsnittlig behandlingstid om 8,8 månader.

01. Avlöningar (förslagsanslag)

Under momentet beviljas 101 308 000 mk.

Antalet anställda får vara högst 427, varav 419 med grundlön och åtta tillfälliga.

Förklaring: Vid dimensioneringen av anslaget har såsom avdrag beaktats 20 362 000 mk till avlöningar för Östra Finlands hovrätt.

1992 statsbudget	101 308 000
1991 statsbudget	122 659 000
1990 bokslut	93 817 165

21. Omkostnader för Östra Finlands hovrätt (reservationsanslag 2 år)

Under momentet beviljas 23 052 000 mk.

Förklaring: Östra Finlands hovrätts förslag

till utgiftsstat 1992 baserar sig på resultatbudgetering.

Justitieministeriet har i anslutning till beredningen av statsbudgeten 1992 uppställt följande preliminära resultatmål för Östra Finlands hovrätt:

Behandlingstiden (mån) är 6,5 (år 1991 8,9 och år 1990 9,6).

Ministeriet har uppställt 3,7 % (år 1991 0 % och år 1990 13,3 %) som tillväxtnål för produktionen (avgjorda ärenden/årsverken).

Enhetskostnaderna (totala kostnaderna exklusive kostnader för lokaler/avgjorda ärenden) minskar i genomsnitt med 2,7 % (år 1991 ökning 16,6 % och år 1990 —1,6 %).

1992 statsbudget	23 052 000
------------------------	------------

29. Övriga konsumtionsutgifter (reservationsanslag 2 år)

Under momentet beviljas 7 800 000 mk.

Förklaring: Anslaget har ändrats till ett tvåårigt reservationsanslag. Vid dimensioneringen av anslaget har såsom avdrag beaktats 2 690 000 mk för utgifter för Östra Finlands hovrätt.

1992 statsbudget	7 800 000
1991 statsbudget	10 180 000
1990 bokslut	8 136 419

25. Länsrätterna

01. Avlöningar (förslagsanslag)

Under momentet beviljas 82 396 000 mk.

Antalet anställda får vara högst 358 med grundlön.

1992 statsbudget	82 396 000
1991 statsbudget	85 820 000
1990 bokslut	59 594 965

29. Övriga konsumtionsutgifter (reservationsanslag 2 år)

Under momentet beviljas 9 500 000 mk.

Förklaring: Anslaget har ändrats till ett tvåårigt reservationsanslag.

1992 statsbudget	9 500 000
1991 statsbudget	9 700 000
1990 bokslut	9 287 214

30. Underrätterna

Förklaring: Avsikten är att lagstiftningen om förnyelsen av underrätterna skall träda i kraft 1.12.1993. I anslutning till beredningen av tingsrättens verksamhet innehåller denna budget ändringar i tjänstestrukturen för den kontorspersonal som verkar vid underrätterna.

Enligt statsrådets beslut skall Borgå rådstuvurätt indras och staden rättsvårdsmässigt flyttas till Borgå domsagas domkrets 1.11.1992. Arrangemanget föranleder till överföring av två tjänster till kapitel 26.75.

Enligt 3 § lagen om magistrat (341/76) kan magistrat verka fristående eller i samband med rådstuvurätt. Magistrat är fristående, om vid den finns politiborgmästartjänst. Avsikten är att den lediga tjänsten som politiborgmästare indras vid Magistraten i Helsingfors 1.9.1992 och vid Magistraten i Åbo 1.3.1992, då magistraterna fortsätter sin verksamhet i samband med rådstuvurätterna.

01. Avlöningar (förslagsanslag)

Under momentet beviljas 359 432 000 mk.

Vid både Esbo och Vanda domsaga inrättas 1.3.1992 en tingsdomartjänst (A 27) samt vid Orimattila domsaga en tingsdomartjänst (A 25) 1.3.1992.

Två tingsdomartjänster (A 26 och A 25) inrättas vid Borgå domsaga 1.11.1992, förutsatt att en borgmästartjänst (A 27), en justitierådmanstjänst (A 26), en justitierådmanstjänst (A 25) samt en politirådmanstjänst som sköts som bisyssla (70 % A 13) vid Borgå rådstuvurätt samtidigt indras.

Till avlöningar för tjänstemän med grundlön beviljas 97 500 mk för inrättande av sex tjänster för kontorsutgifter 1.11.1992 vid

Borgå domsaga. I stället avdras samtidigt från avlöningar för tjänstemän med grundlön 97 500 mk på grund av indragning av sex tjänster vid Borgå rådstuvurätt.

Från avlöningar för tjänstemän med grundlön avdras 31 400 mk på grund av indragning av två tjänster 1.11.1992 vid rådstuvurätter. I stället inrättas två tjänster under moment 26.75.21.

Tre justitierådmanstjänster (A 24) inrättas vid Åbo rådstuvurätt 1.3.1992, förutsatt att en politiborgmästartjänst (A 28), två justitierådmanstjänster (A 24) och en magistratsekreterartjänst (A 24) vid Magistraten i Åbo samtidigt indras.

En justitierådmanstjänst (A 27), två justitierådmanstjänster (A 24) och en politirådmanstjänst (A 16) inrättas vid Helsingfors rådstuvurätt 1.9.1992, förutsatt att en politiborgmästartjänst (A 28), en justitierådmanstjänst (A 27), en justitierådmanstjänst (A 24), en magistratsekreterartjänst (A 24) och en politirådmanstjänst (A 16) vid Magistraten i Helsingfors samtidigt indras.

Till avlöningar för tjänstemän med grundlön beviljas 98 100 mk för inrättande av två tjänster för justitieförvaltningsutgifter vid Helsingfors rådstuvurätt 1.9.1992. I stället avdras samtidigt från avlöningar för tjänstemän med grundlön 98 100 mk på grund av indragning av två tjänster vid Magistraten i Helsingfors.

Till avlöningar för tjänstemän med grundlön beviljas 558 000 mk för inrättande av 60 tjänster 1.12.1992 för protokollföringsutgifter.

Från avlöningar för personer i arbetsav-

talsförhållande avdras 263 300 mk i lön till tre personer 1.3.1992.

Antalet anställda får vara högst 1 842, varav 1 597 med grundlön, 236 tillfälliga samt 9 i arbetsavtalsförhållande.

Förklaring: På grund av förnyelsen av underrätterna har vid dimensioneringen av anslaget såsom avdrag beaktats 453 000 mk från arvoden för säsongbiträden med anledning av inrättandet av 60 tjänster. Vid dimensioneringen av anslaget har dessutom såsom avdrag beaktats överföringen av avlöningsutgifterna för två personer till moment 28.60.01.

1992 statsbudget	359 432 000
1991 statsbudget	362 985 000
1990 bokslut.....	281 686 294

29. Övriga konsumtionsutgifter (reservationsanslag 2 år)

Under momentet beviljas 60 600 000 mk.

1992 statsbudget	60 600 000
1991 statsbudget	54 300 000
1990 bokslut.....	54 500 000

40. Specialdomstolarna

01. Avlöningar (förslagsanslag)

Under momentet beviljas 68 572 000 mk.

En tjänst som vattenöverdomstolsråd (A 28) inrättas vid vattenöverdomstolen 1.9.1992.

Vid omsättningskatterätten indras en tjänst som skatterättssekreterare (A 21) 1.3.1992.

Antalet anställda får vara högst 290, varav 273 med grundlön, 16 tillfälliga samt en i arbetsavtalsförhållande.

1992 statsbudget	68 572 000
1991 statsbudget	68 964 000
1990 bokslut.....	51 179 570

29. Övriga konsumtionsutgifter (reservationsanslag 2 år)

Under momentet beviljas 7 700 000 mk.

1992 statsbudget.....	7 700 000
1991 statsbudget.....	7 400 000
1990 bokslut.....	7 200 000

45. Särskilda rättsvårdsutgifter

22. Särskilda rättegångsutgifter (förslagsanslag)

Under momentet beviljas 21 500 000 mk. Anslaget får användas till betalning av rättegångsutgifter som med stöd av lagar och förordningar föranleds av myndigheternas verksamhet samt utgifter som föranleds av blanketter som behövs inom rättsväsendet.

1992 statsbudget	21 500 000
1991 statsbudget	23 300 000
1990 bokslut.....	17 297 377

50. Fri rättegång (förslagsanslag)

Under momentet beviljas 96 000 000 mk. Anslaget får användas till betalning av utgifter enligt lagen om fri rättegång (87/73).

1992 statsbudget	96 000 000
1991 statsbudget	79 000 000
1990 bokslut.....	79 534 099

46. Åklagarämbetena

Förklaring: Avsikten är att dra in Borgå stadsfiskalsämbete 1.11.1992 på grund av omställningen av Borgå stads justitieförvaltning. Arrangemanget föranleder till överföring av en tjänst till kapitel 26.75.

01. Avlöningar (förslagsanslag)

Under momentet beviljas 29 551 000 mk. En stadsfiskaltjänst (A 23) indras 1.11.1992 och från avlöningar för tjänstemän med grundlön avdras samtidigt 18 000 mk på grund av indragning av en tjänst. I stället beviljas samtidigt till avlöningar för tjänstemän med grundlön 29 600 mk för inrättande

av en tjänst för justitieförvaltningsuppgifter och under moment 26.75.21 inrättas en tjänst. Antalet anställda får vara högst 125 med grundlön.

1992 statsbudget	29 551 000
1991 statsbudget	30 326 000
1990 bokslut.....	22 529 116

29. Övriga konsumtionsutgifter (reservationsanslag 2 år)

Under momentet beviljas 3 200 000 mk.

1992 statsbudget.....	3 200 000
1991 statsbudget.....	2 910 000
1990 bokslut	2 850 000

47. Exekutionsverken

Förklaring: Avsikten är att dra in Borgå stads stadsfogdeämbete 1.11.1992 på grund av omställningar i Borgå stad. Arrangemanget föranleder till personalöverföringar till kapitel 26.75.

Antalet ärenden som inkommit till utmätning var 1990 inemot 2,7 milj. st. eller 12 % flere än föregående år och ca. 11 mrd mk. Antalet ärenden beräknas ytterligare öka med

10 % 1991, men stanna på denna nivå 1992. Andelen av ärenden som hör till stadsfogdeämbetena under justitieministeriets förvaltningsområde är 40 % och av markbeloppet som kommer till indrivning 43 %.

Stadsfogdeämbetenas indrivningsresultat försvagades 1990 framför allt på grund av de försenade skatteåterbäringarna och ändringarna i gäldenärsstrukturen enligt följande:

	1989	1990	Förändring
Indrivningsresultat			
— lyckad indrivning av ärenden som kommit till indrivning, st. (%)	59,2	58,2	—1,7
— lyckad indrivning av markbeloppet som kommit till indrivning (%) ...	39,7	38,7	—2,5
Behandlingstid (mån)	5,2	6,8	

01. Avlöningar (förslagsanslag)

Under momentet beviljas 116 619 000 mk.

En stadsfogdetjänst (A 26) dras in och från avlöningar för tjänstemän med grundlön avdras 112 100 mk på grund av indragning av sju tjänster 1.11.1992. I stället inrättas åtta tjänster under moment 26.75.21.

Antalet anställda får vara högst 593, varav 589 med grundlön och fyra i arbetsavtalsförhållande.

Förklaring: Vid dimensioneringen av anslaget har såsom avdrag beaktats 10 423 000 mk till avlöningsutgifter för Åbo stadsfogdeämbete.

1992 statsbudget	116 619 000
1991 statsbudget	129 335 000
1990 bokslut.....	96 198 140

21. Omkostnader för Åbo stadsfogdeämbete (reservationsanslag 2 år)

Under momentet beviljas 10 723 000 mk.

Förklaring: Åbo stadsfogdeämbetes förslag till utgiftsstat 1992 baserar sig på resultatbudgetering.

I samband med beredningen av budgetpropositionen har justitieministeriet preliminärt ställt följande resultatmål för Åbo stadsfogdeämbete:

	1990	1991	1992
Indrivningsmål, st. (%).....	54,2	55,0	55,0
Indrivningsmål, mk (%).....	36,4	36,0	35,0
Behandlingstid (mån).....	4,4	4,6	4,5

Som tillväxtmål för produktiviteten (avgjorda ärenden/årsverken) har ministeriet uppställt 7,0 % (år 1991 11,9 % och år 1990 6,5 %).

Enhetskostnaderna (totalkostnader/avgjorda ärenden) minskar i genomsnitt 4,4 % (år 1991 ökning 4,5 % och år 1990 0,4 %). Ämbetsverkets totalkostnader utgör 11 % av penningredovisningens totalmängd.

Ämbetsverkets andel av inkomsterna som till moment 12.25.47 indrivs genom utmät-

ning uppskattas till 4 700 000 mk. Inkomsternas andel av totalkostnaderna är 39 %.

1992 statsbudget 10 723 000

29. *Övriga konsumtionsutgifter* (reservationsanslag 2 år)

Under momentet beviljas 27 600 000 mk. Anslaget får också användas för betalning av utgifter för avlönande av högst tre personer.

Förklaring: Vid dimensioneringen av anslaget har såsom avdrag beaktats 300 000 mk för utgifter som föranleds av Åbo stadsfogdeämbete.

1992 statsbudget	27 600 000
1991 statsbudget	27 650 000
1990 bokslut.....	27 850 000

50. Fångvårdsväsendet

Förklaring: Fångvårdsväsendets budgetproposition för 1992 baserar sig på resultatbudgetering.

Minskningen av antalet fångar som pågått från 1977 stannade 1990, varefter antalet fångar har stigit något. År 1992 beräknas antalet fångar uppgå till ca. 3 600.

I utvecklingen av anstaltbeståndet är det meningen att en tredjedel av fångarna kan placeras i öppna anstalter. År 1990 var en fjärdedel av fångarna placerade i öppna anstalter.

Nylands länsfängelse med 90 platser tas i bruk 1992.

Justitieministeriet har vid beredningen av budgetpropositionen för fångvårdsväsendet preliminärt uppställt följande verksamhets- och ekonomiska mål för 1992:

Andelen fångar som är i arbete, utbildning eller motsvarande aktiv verksamhet utgör i genomsnitt 69 % av totalmängden (år 1990 68 % och år 1991 68 %).

Omkostnaderna per fånge per år utgör i genomsnitt 193 000 mk (år 1990 168 000 mk och år 1991 195 000 mk).

Arbetsverksamheten inom fångvårdsväsendet och övriga inkomster täcker ca. 19,0 % av omkostnaderna (år 1990 20,8 % och år 1991 20,4 %).

21. (25.50.01, 10, 13, 21, 23, 24, 29 och 70) *Omkostnader* (reservationsanslag 2 år)

Under momentet beviljas 689 607 000 mk.

1992 statsbudget	689 607 000
1991 statsbudget	683 427 000
1990 bokslut.....	578 598 664

50. *Statsunderstöd för Kriminalvårdsföreningen för uppgifter som grundar sig på lagstiftning* (förslagsanslag)

Under momentet beviljas 29 447 000 mk.

Anslaget får användas för betalning av statsunderstöd som beviljas Kriminalvårdsföreningen för kostnader som föranleds av utförandet av de uppgifter som avses i 3 § 1 mom. lagen om statsunderstöd för kriminalvårdsarbete (31/75).

Förklaring: Antalet anställda som berättigar till statsunderstöd beräknas vara 140 heltidsanställda och 17 deltidsanställda personer.

1992 statsbudget	29 447 000
1991 statsbudget	29 300 000
1990 bokslut.....	23 982 000

51. *Statsunderstöd för annat kriminalvårdsarbete*

Under momentet beviljas 17 900 000 mk.

Anslaget får användas till betalning av statsunderstöd som beviljas Kriminalvårdsfö-

reningen och andra samfund och stiftelser för kostnader som föranleds av skötseln av uppgifter som avses i 3 § 2 mom. lagen om statsunderstöd för kriminalvårdsarbete (31/75).

Av anslaget får högst 195 000 mk användas till betalning av understöd till Kriminalvårdsföreningen för amorteringar samt utgifter som föranleds av övriga krediter och högst 700 000 mk till annat kriminalvårdsarbete.

Dispositionspan:	mk
Statsunderstöd för Kriminalvårdsföreningens avlöningsutgifter.....	13 400 000
Statsunderstöd för Kriminalvårdsföreningens övriga utgifter.....	3 800 000
Statsunderstöd för annat kriminalvårdsarbete (högst).....	700 000
Sammanlagt	17 900 000

Förklaring: Antalet anställda som berättigar till statsunderstöd beräknas vara 79 heltidsanställda och 21 deltidanställda personer.

1992 statsbudget	17 900 000
1991 statsbudget	17 871 000
1990 bokslut.....	17 815 000

52. *Statsunderstöd för Kriminalvårdsföreningen för anläggnings- och grundreparationsutgifter för verksamhetsutrymmen (reservationsanslag)*

Under momentet beviljas 2 484 000 mk.

Anslaget får användas till betalning av statsunderstöd till Kriminalvårdsföreningen för kostnader som avses i 3 § 3 mom. lagen om statsunderstöd för kriminalvårdsarbete (31/75).

1992 statsbudget.....	2 484 000
1991 statsbudget.....	1 000 000
1990 bokslut	370 000

74. *Nybyggnader och grundreparationer (reservationsanslag)*

Under momentet beviljas 59 050 000 mk.

Anslaget får även användas för utredningar och planer som behövs för effektivisering av byggnadsproduktionen samt för utbildning av personal som avlönats med projektanslag.

Dispositionspan:

Projekt	Nyttoareal m ²	Kostnadsförslag		Beviljat mk	Beviljas mk
		1000 mk	mk/m ²		
1. Planering av husbyggen					1 000 000
2. Vissa mindre nybyggnads- och grundliga renoveringsarbeten					6 500 000
3. Grundlig renovering av västra cellavdelningen vid Helsingfors centralfängelse .	1 940	12 000	6 186	6 000 000	3 000 000
4. Grundlig renovering av kurscentralen i Sulkava	2 000	10 600	5 300	4 100 000	2 500 000
5. Tavastehus länsfängelse.....	7 209	84 000	11 652	39 500 000	44 000 000
6. Det öppna fängelset för Mellersta Finland	6 717	62 200	9 260	3 000 000	1 000 000
7. Grundlig renovering av Uleåborgs länsfängelse	1 057	6 200	5 866	5 150 000	1 050 000
				Sammanlagt	59 050 000

1992 statsbudget	59 050 000
1991 statsbudget	37 200 000
1990 bokslut.....	37 650 000

75. *Nybyggnader och grundreparationer vilka utförs såsom arbete i öppen anstalt (reservationsanslag)*

Under momentet beviljas 52 700 000 mk.

Dispositionplan:

Byggnadsarbete	Beviljat mk	Beviljas mk
1. Restaurerings- och andra byggnadsarbeten på Sveaborg	168 400 000	13 000 000
2. Byggnadsarbeten vid Parola, Tavastehus och Riihimäki garnisoner.....	98 600 000	7 000 000
3. Reparationsarbeten på Åbo slott	41 950 000	3 500 000
4. Restaurerings- och andra byggnadsarbeten på Kastelholms slott	39 600 000	3 600 000
5. Byggnadsarbeten på försvarsmaktens flygbas i Tammerfors—Pirkkala, forskningsanstalt i Ylöjärvi och transportmedelsdepå i Nokia.....	84 400 000	6 900 000
6. Restaureringsarbeten vid befästningsverken i Fredrikshamn och reparationsarbeten vid Fredrikshamns kasern	38 600 000	4 000 000
7. Byggnadsarbeten vid Åbo garnison	21 950 000	3 000 000
8. Byggnadsarbetet vid Tusby garnison.....	8 000 000	1 900 000
9. Nylands länsfängelse	46 200 000	9 800 000
	Sammanlagt	52 700 000

Förklaring: Med anslaget kan i genomsnitt 280 fångar sysselsättas.

1992 statsbudget	52 700 000
1991 statsbudget	56 700 000
1990 bokslut.....	56 500 000

76. *Sysselsättande av frigivna fångar* (reservationsanslag)

Under momentet beviljas 4 600 000 mk.

Anslaget får användas till betalning av utgifter som föräns av sysselsättande av frigivna fångar i byggnadsarbeten vid garnisonerna.

1992 statsbudget.....	4 600 000
1991 statsbudget.....	3 500 000
1990 bokslut	5 200 000

77. *Arbeten för arbetskolonier* (reservationsanslag)

Under momentet beviljas 23 500 000 mk.

Anslaget får användas till betalning av utgifter som föräns av anordnande av arbetstillfällen vid arbetskolonierna i arbeten för trafikministeriets förvaltningsområde.

Förklaring: Med anslaget kan i genomsnitt 100 fångar sysselsättas.

1992 statsbudget	23 500 000
1991 statsbudget	23 500 000
1990 bokslut.....	28 023 889

79. *Jord- och vattenbyggen* (reservationsanslag)

Under momentet beviljas 900 000 mk.

Anslaget får användas till betalning av utgifter som föräns av jord- och vattenbyggnadsarbeten.

1992 statsbudget.....	900 000
1991 statsbudget.....	900 000
1990 bokslut	950 000

60. Vissa verk

Förklaring: Asylnämndens utgifter har fogats till kapitlet som har omfattat utgifterna för rättspolitiska forskningsinstitutet, Helsingfors kriminalpolitiska instituts verksamhet i anslutning till Förenta Nationerna och dataombudsmannens byrå och i anslutning till den även datasekretessnämndens utgifter.

Asylnämnden arbetar i anslutning till justitieministeriet som besvärinstans i frågor som gäller asyl och flyktingskap som upphör

som avses i 56 § utlänningslagen (378/91). För asylnämndens första mandatperiod t.o.m. 31.12.1992 har enligt 75 § nämnda lag en ordförande, två viceordförande och tio medlemmar utnämnts. Enligt lagen är mandatperioden i fortsättningen fem år. Asylnämndens ordförande och sekreterare innehar sina uppgifter som huvudsyssla. Avsikten är att övriga tjänstemän som anställs av nämnden, vilkas antal beräknas uppgå till högst tio

personer, anställs tillfälligt. Asylnämnden inledde sin verksamhet i och med att utläningslagen trätt i kraft 1.3.1991.

01. *Avlöningar* (förslagsanslag)

Under momentet beviljas 11 011 000 mk.

Vid asylnämnden inrättas 1.3.1992 en tjänst som ordförande (A 30) och till avlöningar för tjänstemän med grundlön beviljas 199 000 mk för inrättande av en tjänst för föredragningsuppgifter 1.3.1992 förutsatt att från avlöningar för tillfälliga tjänstemän samtidigt avdras 486 000 mk i lön till två personer.

Till avlöningar för tillfälliga tjänstemän beviljas 2 178 000 mk för avlönande av 12 personer i asylnämnden.

Till avlöningar för tillfälliga tjänstemän beviljas 260 000 mk för avlönande av två personer.

Antalet anställda får vara högst 44, varav 31 med grundlön och avtalslön, 12 tillfälliga samt en i arbetsavtalsförhållande.

Förklaring: Vid dimensioneringen av anta-

let anställda har beaktats en överföring av två uppdrag från moment 25.60.29.

1992 statsbudget	11 011 000
1991 statsbudget	7 102 000
1990 bokslut	5 186 375

29. *Övriga konsumtionsutgifter* (reservationsanslag 2 år)

Under momentet beviljas 5 600 000 mk.

Anslaget får även användas för betalning av stipendier till ett belopp av högst 60 000 mark.

Förklaring: Anslaget har ändrats till ett tvåårigt reservationsanslag. Vid dimensioneringen av anslaget har såsom tillägg beaktats 1 500 000 mk i utgifter för asylnämnden och såsom avdrag 330 000 mk för överföring av två personers avlöningsutgifter till moment 25.60.01.

1992 statsbudget	5 600 000
1991 statsbudget	4 220 000
1990 bokslut	3 724 572

70. Val

21. *Valutgifter* (förslagsanslag)

Under momentet beviljas 31 200 000 mk.

Anslaget får användas till betalning av utgifter som föranleds av de val som förrättas i enlighet med lagen om val av republikens president (574/87), lagen om riksdagsmannaval (391/69) och lagen om kommunalval (361/72) samt av insamlandet och data-

behandlingen av förhandsutgifter om valen samt till avlönande av högst en person för viss tid för beredningsutgifter i samband med val.

1992 statsbudget	31 200 000
1991 statsbudget	37 000 000
1990 bokslut	2 566 789

99. Övriga utgifter inom justitieministeriets förvaltningsområde

25. *Utvecklande av förvaltningen och personalen*

Under momentet beviljas 4 200 000 mk.

Anslaget får användas till betalning av arvoden för utbildnings- och utvecklingsverksamhet inom justitieförvaltningen samt till utgifter för resor, anskaffning av material och köp av tjänster av utomstående samt till betalning av övriga utbildningsutgifter.

1992 statsbudget	4 200 000
1991 statsbudget	3 400 000
1990 bokslut	1 996 050

26. *Internationellt samarbete* (förslagsanslag)

Under momentet beviljas 6 400 000 mk.

Anslaget får användas till betalning av utgifter som föranleds av översättning och granskning av Europeiska gemenskapernas normer samt till betalning av medlemsavgifter till

internationella organisationer, Finlands betalningsandelar, utgifter för resor, representation och mötesarrangemang i anslutning till det internationella samarbetet, utgifter som föranleds av översättning och publicering av författningar som hör till justitieministeriets förvaltningsområde samt för betalning av utgifter som föranleds av samarbete med de östeuropeiska länderna. Anslaget får användas till betalning av utgifterna för avlönande av åtta tillfälliga personer.

1992 statsbudget.....	6 400 000
1991 statsbudget.....	4 400 000
1990 bokslut.....	2 062 026

27. Automatisk databehandling (reservationsanslag 2 år)

Under momentet beviljas 32 800 000 mk.

Anslaget får användas till betalning av utgifter som föranleds av utvecklandet och användandet av ett kontorsautomationssystem som förutsätts av tingsrättens förnyelse samt till betalning av utgifter som föranleds av användandet av ett ADB-baserat domsluts- och indrivningssystem för brottmål, användandet och utvidgningen av registreringssystemet för fastigheter i enlighet med statsrådets principbeslut 26.2.1987, ADB-användningen av straffregistret, användandet och upprätthållandet av diariesystemet samt utgifter som föranleds av användningen av andra system som är i bruk samt till avlönande av högst två personer för viss tid för planeringsuppgifter i anslutning till datasystem.

Dispositioner:	mk
Avlöningar	730 000
Hyra och service för anläggningar, hyra för linjer för dataöverföring och avgifter för underhåll av programvaran	6 200 000
Inköp av ADB-tjänster	18 050 000
Inköp av ADB-planering	4 300 000
BRC:s tjänster	1 900 000
ADB-lagring.....	700 000
Inköp av program	320 000
Övriga ADB-utgifter.....	600 000
Sammanlagt	32 800 000

Förklaring: Vid dimensioneringen av anslaget har såsom tillägg beaktats utvecklandet av systemet för behandling av ärenden som förutsätts av tingsrättens förnyelse.

1992 statsbudget.....	32 800 000
1991 statsbudget.....	27 000 000
1990 bokslut.....	24 398 861

29. Övriga konsumtionsutgifter (förslagsanslag)

Under momentet beviljas 7 100 000 mk.

Anslaget får användas till betalning av utgifter som föranleds av löneräkning och bokföring samt av betalningsrörelse, upp- och nedskrivningar för böter och fordringar enligt 13 § förordningen om verkställighet av bötesstraff (321/69), återbetalning av utskötningsavgifter, förskott på kostnader för exekutiva auktioner, räntor som skall betalas på återbetalningar av böter och fordringar enligt 24 § lagen om verkställighet av bötesstraff (318/63), utgifter som åsamkas arbetsgivaren på grund av personalens medlemskap i sjuk-kassa samt arvoden och övriga konsumtionsutgifter som föranleds av undersökningskommissioner som tillsatts i enlighet med lagen om undersökning av storolyckor (373/85).

1992 statsbudget.....	7 100 000
1991 statsbudget.....	8 220 000
1990 bokslut	3 543 605

50. Vissa understöd

Under momentet beviljas 700 000 mk.

Anslaget får användas till betalning av understöd till Opinionsnämnden för massmedier och Finlands Juristförbund och landskapsförbunden, som på sitt område sörjer för införförvärvandet av juridisk expertis för fiskerihushållningskollektivet i vissa frågor som anknyter till omfattande vattenfrågor samt till spridande av kunskap om Finlands rättsordning.

1992 statsbudget.....	700 000
1991 statsbudget.....	1 200 000
1990 bokslut	590 000

70. Anskaffning av inventarier (reservationsanslag)

Under momentet beviljas 20 000 000 mk.

Dispositionsplan:	mk	1992 statsbudget	20 000 000
Justitieministeriet	1 500 000	1991 statsbudget	18 970 000
Domstolsväsendet	12 600 000	1990 bokslut	18 200 000
Åklagarämbetena	1 000 000		
Exekutionsverken	2 000 000		
Fångvårdsväsendet	2 900 000		
Sammanlagt	20 000 000		

Utgifterna under huvudtitel 25, sammanställda kapitelvis för åren 1990—1992

	Bokslut år 1990 1000 mk	Statsbudget år 1991 1000 mk	Förslag år 1992 1000 mk	Ändring 1991—1992	
				±1000 mk	±%
01. Justitieministeriet (070).....	83 692	104 553	103 617	— 936	— 1
10. De högsta domstolarna (090) ..	48 497	64 713	62 774	— 1 939	— 3
20. Hovrätterna (090).....	101 954	132 839	132 160	— 679	— 1
25. Länsrätterna (090).....	68 882	95 520	91 896	— 3 624	— 4
30. Underrätterna (090).....	336 186	417 285	420 032	+ 2 747	+ 1
40. Specialdomstolarna (090).....	58 380	76 364	76 272	— 92	— 0
45. Särskilda rättsvårdsutgifter (090).....	96 831	102 300	117 500	+ 15 200	+ 15
46. Åklagarämbetena (090)	25 379	33 236	32 751	— 485	— 1
47. Exekutionsverken (090)	124 048	156 985	154 942	— 2 043	— 1
50. Fångvårdsväsendet (100).....	749 090	853 398	880 188	+ 26 790	+ 3
60. Vissa verk (070)	8 911	11 322	16 611	+ 5 289	+47
70. Val (010)	2 567	37 000	31 200	— 5 800	—16
99. Övriga utgifter inom justitiemi- nisteriets förvaltningsområde (070).....	50 791	63 190	71 200	+ 8 010	+ 13
Sammanlagt	1 755 207	2 148 705	2 191 143	+ 42 438	+ 2

Huvudtitel 26

INRIKESMINISTERIETS FÖRVALTNINGSOMRÅDE

Antalet anställda inom förvaltningsområdet får 1992 utgöra högst 18 477 årsverken.

Förklaring: Inom inrikesministeriets förvaltningsområde baserar sig 1992 års budgetproposition för följande områden på resultatbudgetering: inrikesministeriet, länsstyrelserna i Åbo och Björneborgs, Kymmene, Mellersta Finlands och Lapplands län, registerbyråerna i Kymmene, Mellersta Finlands och Lapplands län, polisväsendet, räddningsförvaltningen och gränsbevakningsväsendet.

Ministeriets viktigaste verksamhetsmål inom förvaltningsområdet är att säkerheten inom staten och individens säkerhet tryggas och att förvaltningssystemen på regional och lokal nivå utvecklas så att de motsvarar invånarnas och kundernas behov.

Kommunernas självstyrelse stärks ytterligare genom att systemet med statsandelar och försöket med frikommuner samt lagstiftningen som gäller kommunerna förnyas. För att främja en balanserad utveckling av landets olika regioner revideras den regionalpolitiska lagstiftningen.

Lönsamhetsmålet är en resursökning som är mindre än ökningen av verksamhetens volym.

Jämförelsetal som beskriver verksamhetens effektivitet, produktivitet och lönsamhet inom alla uppgiftsområden som förekommer inom detta förvaltningsområde tas in i budgetpropositionen för år 1993.

01. Inrikesministeriet

Förklaring: Ministeriets viktigaste resultatmål för år 1992 är:

— Statens regionala förvaltningsmyndigheters verksamhet koordineras genom att samarbetet mellan dem effektiveras.

— En verksamhetsekonomisk landskapsindelning bereds. Landskapsförvaltningen utvecklas genom att uppbyggnaden av kommunalförbund fortsätter varvid de lagstiftningsmässiga hindren undanröjs och genom att försök med landskapsförvaltning bereds.

— Länsgränserna ändras utan att länens antal ökar i mån av möjlighet så att de motsvarar den verksamhetsekonomiska landskapsindelningen. Dessutom genomförs häradindelningen som utgör en del av lokalförvaltningsreformen.

— Kommunernas och den regionala förvaltningens möjligheter att trygga en balanserad regional utveckling i samarbete med

andra organisationer förbättras genom att kommunerna sporras till samarbete och genom att lagstiftningen som gäller sporrandet av frivilliga kommunsammanslagningar verkställs, systemet med statsandelar till kommunerna förnyas, programmen för utveckling av landsbyggden och centrerna genomförs och den regionalpolitiska lagstiftningen utvecklas.

— Polisens verksamhet inriktas så att ökningen av brott som har stor samhällsbetydelse förhindras och så att trafiksäkerheten och säkerheten på allmänna platser hålls minst på 1990 års nivå.

— För att öka räddningsförvaltningens resultat görs ett tidsschema upp för effektivisering av samarbetet mellan kommunerna och det regionala samarbetet särskilt i fråga om kretsalarmeringscentralerna, varvid deras antal minskar med ca hälften i förhållande till nivån 1990.

— Den totala tiden för behandling av asylansökningar förkortas till sex månader så att behandlingen räcker högst tre månader i utlänningscentralen och högst tre månader vid polisväsendet förutsatt att antalet ärenden som skall behandlas inte märkbart ökar. Behandlingstiden för andra ansökningar som riktas till utlänningscentralen förkortas med 50 % jämfört med nivån 1990.

— Informationsadministrationen görs smidigare både mellan myndigheterna inom statsförvaltningen och då det gäller informationen till den kommunala förvaltningen. Bl.a. utvecklas befolkningsdatasystemet till ett riksomfattande enhetligt basregistersystem som betjänar samhället i så stor utsträckning som möjligt.

Vid övergång till systemet med resultatstyrning tas sådana löne- och informations-system i bruk som underlättar beslutsfattandet och stöder ledningen av inrikesministeriet.

Räddningsavdelningens organisationer ändras så att indelningen av räddningsavdelningen i byråer slopas. Syftet med ändringen är att stöda resultatstyrningen.

21. (21.01.01, 29 och 70) *Omkostnader* (reservationsanslag 2 år)

Under momentet beviljas 81 408 000 mk.

En tjänst som förvaltningsdirektör med avtalslön (S 29) kan inrättas 1.3.1992 förutsatt att en tjänst som regeringsråd (A 29) samtidigt indras.

Vid räddningsavdelningen ändras följande tjänstebestämmelser 1.1.1992:

Nuvarande tjänstebestämmelser:

1 regeringsråd som byråchef
3 byråchefer

Ny tjänstebestämmelser:

1 regeringsråd
1 räddningsöverinspektör
1 teknisk direktör
1 utbildningsdirektör

Till avlöningar för tjänstemän med grundlön beviljas 416 000 mk för inrättande av två tjänster för sakkunnig- och kontorsuppgifter.

Till uppgifter vid utlänningscentralen kan extra personal om sammanlagt högst 10 personer från statens ämbetsverk och inrättningar anlitas med medgivande från personen i fråga för att upplösa anhopningar av arbete. Anslaget får användas för betalning av individuella tilläggsarvoden för dessa personer.

Förklaring: Vid dimensioneringen av anslaget har beaktats löneutgifter som föranleds av överföringen av en tjänst från moment 26.99.26 och löneutgifter som föranleds av överföringen av en tjänst från moment 28.80.02.

1992 statsbudget	81 408 000
1991 statsbudget	71 786 000
1990 bokslut	63 239 957

05. Länsstyrelserna

Förklaring: Av länsstyrelsernas uppgifter i egenskap av allmänna förvaltningsmyndigheter som är underställda statsrådet kommer ansvaret för välståndet i länen och invånarnas välstånd samt en allmän utveckling av länen och invånarnas säkerhet att vara de viktigaste. Länsstyrelserna kommer gradvis att ändras från att vara myndigheter som sköter förvaltningen och planeringen till enheter som utvecklar och koordinerar verksamheten inom länet och erbjuder sakkunskap.

Budgetpropositionen för 1992 kommer att basera sig på resultatbudgetering förutom för länsstyrelsen i Mellersta Finlands län även för länsstyrelserna i Kymmene, Lapplands samt

Åbo och Björneborgs län. Anslagen för dem har budgeterats under moment 26.05.21.

De länsstyrelser som tillämpar resultatbudgetering har följande gemensamma resultatområden: den regionala utvecklingen och främjandet av näringar, livsmiljön, servicen inom förvaltning och inom rättstryggheten, välståndsservicen, säkerheten samt stöd- och informationsservicen.

01. *Avlöningar* (förslagsanslag)

Under momentet beviljas 226 660 000 mk.

Till avlöningar för tjänstemän med grundlön beviljas 350 900 mk för inrättande av två

tjänster för sakkunnig- och planeringsuppgifter.

Till avlöningar för tillfälliga tjänstemän beviljas 883 100 mk för avlöande av tio personer.

Antalet anställda får uppgå till högst 1 339 personer, varav 1 322 tjänstemän med grundlön och avtalslön och 17 tillfälliga tjänstemän.

Förklaring: Vid dimensioneringen av anslaget har såsom avdrag beaktats 98 319 000 mk i avlöningar för länsstyrelserna i Kymmene, Lapplands samt Åbo och Björneborgs län. Avsikten är att tjänsterna och uppgifterna inrättas för åligganden inom planläggnings- och bostadsväsendet och brand- och räddningsväsendet samt inom elevurvalet, samt för uppgifter som hänför sig till köp av naturskyddsområden. Avlöningarna har tidigare betalats med anslag under moment 28.80.02, 29.40.21, 30.95.21 och 35.40.21.

1992 statsbudget	226 660 000
1991 statsbudget	330 454 000
1990 bokslut.....	272 485 144

10. Fastigheters drift (förslagsanslag)

Under momentet beviljas 22 219 000 mk. Anslaget får användas till betalning av driftsutgifter för länsstyrelsernas och registerbyråernas fastigheter.

Förklaring: Vid dimensioneringen av anslaget har såsom avdrag beaktats 1 055 000 mk i utgifter för länsstyrelserna i Kymmene, Lapplands samt Åbo och Björneborgs län och 476 000 mk i utgifter för registerbyråerna i Kymmene och i Lapplands län.

1992 statsbudget	22 219 000
1991 statsbudget	23 650 000
1990 bokslut.....	23 176 249

21. Omkostnader för vissa länsstyrelser (reservationsanslag 2 år)

Under momentet beviljas 148 700 000 mk.

Vid länsstyrelsen i Åbo och Björneborgs län kan inrättas en ekonomiefstjänst (A 25) 1.3.1992 förutsatt att vid samma tidpunkt indras en landskamerstjänst (A 25). Under momentet beviljas 190 000 mk för inrättande av en tjänst för planeringsuppgifter.

Förklaring: Momentets rubrik har ändrats.

Vid dimensioneringen av anslaget har beaktats utgifter för avgiftsbelagd service 800 000 mk, överföringen av två tjänster från moment 28.80.02, överföringen av två tjänster

från moment 29.40.21, överföringen av en tjänst från moment 34.50.02 och överföringen av en tjänst från moment 35.40.21.

Inrikesministeriet har preliminärt uppställt följande mål för 1992 för de länsstyrelser som tillämpar resultatbudgetering.

Länsstyrelsen i Åbo och Björneborgs län

Länet görs attraktivare och mera konkurrenskraftigt både i förhållande till hela landet och internationellt sett. Syftet är att locka flera invånare och företag till länet. Länsstyrelsen kommer att främja samarbetet mellan kommunerna, starta ett försök med samarbete mellan olika organisationer inom statens regionala förvaltning samt förbättra rätts- och säkerhetsservicen inom statens regionala förvaltning.

Trafikförhållandena och trafiksäkerheten inom länet utvecklas med kraftigt beaktande av dessa faktorer bl.a. vid planering av markanvändningen. För förbättrande av livsmiljön kommer beslut om luftvård och avfallshantering, anskaffning av naturskyddsområden, om strandskydd och om byggnadskydd att fattas.

Inom social- och hälsovården understryks grundskyddet samt den öppna servicen för specialgrupper och specialgruppers boende. Möjligheterna att placera flyktingar och asylsökande inom länet tryggas.

En plan för genomförande av grundläggande konstutbildning görs upp.

Länsstyrelsen i Kymmene län

Ett program för en strukturomvandling av länet startar i syfte att förbättra verksamhetsförutsättningarna för näringslivet. Med hjälp av programmet försöker man hålla sysselsättningsgraden i länet under en procentenhet av landets medeltal.

Miljöskadorna som i synnerhet den tunga basindustrin förorsakar kommer att minskas med hjälp av förvaltningen som beviljar tillstånd och med hjälp av övervakning. Samtidigt kommer man inom ett projekt för miljösamarbete mellan sydöstra Finland och nordvästra Sovjetunionen att försöka minska den sura nederbörden i länet.

Transittransporterna som går genom Kymmene län kommer att göras smidigare och säkrare. Planen för länets trafikskydd görs upp i samarbete med Kymmene vägdistrikt.

Kommunernas uppgörande av generalpla-

ner kommer att styras effektivare i syfte att öka generalplaner som skall fastställas och i avsikt att starta generalplaneringen av områden som berörs av strandskyddet.

Verksamhetsförutsättningarna för kommunerna stöds genom organisering av samarbete som grundar sig på utnyttjande av datatekniken och datakommunikationen inom länet.

Länsstyrelsen i Mellersta Finlands län

Länet utvecklas regionalt så att befolkningsplanen och arbetsplatsplanen förverkligas. En miljöstrategi skapas för utveckling av livsmiljön. Uppgörandet av strandplaner för hela länet inleds liksom även samarbetet för uppgörande av en generalplan för området Jyväseutu. Anskaffningen av naturskyddsområden och förverkligandet av strandskyddsprogrammen effektiveras. Minskningen av svavelutsläppen fortsätter.

Inom den service som ges för upprätthållande av välståndet understryks sådan service som krävs för utvecklande av länet till en högtstående informations- och kulturmiljö. Vidare fäster man vikt vid servicen för äldre och handikappade och boendeservicen för personer som har det sämre ställt.

Brand- och räddningssväsendets alarmeringssystem förverkligas så att det finns endast en alarmeringscentral. Dessutom förnyas sjuktransportsystemet.

De nät som behövs för samarbetet mellan länen byggs både på landskapsnivå och inom statens centralförvaltning. Försöket med att överföra beslutsfattande som gäller näringspolitiken till regional nivå genomförs och dessutom skapas ett strategiskt samarbetsforum för utvecklande av länet.

Ämbetsverkets interna lönsamhet ökas med organisatoriska medel 1 %. I servicen som hänför sig till rättstryggheten minskas tiden för ärendenas handläggning med 10 % och samtidigt görs kundservicen snabbare.

Länsstyrelsen i Lapplands län

Länsstyrelsen har som uppgift att sörja för länets invånares bästa med avsikten att uppnå minst en genomsnittlig välståndsnivå i jämförelse med hela landet vid utgången av årtiondet.

Länsstyrelsen i Lapplands län utvecklas till en myndighet som erbjuder snabb och flexibel

service, som har stor regional sakkunskap och som ansvarar för utvecklandet av länet. Ämbetsverkets lönsamhet förbättras med 2 % per år.

Under länsdelegationens ledning ökas samarbetet mellan myndigheterna inom den regionala förvaltningen i syfte att förbättra resultatet av den offentliga verksamheten, främja sysselsättningen och trygga en balanserad regional utveckling i länet samt att hejda ökningen av kostnaderna för den offentliga servicen som hänför sig till välståndet.

1992 statsbudget	148 700 000
1991 statsbudget	32 283 000

(25.) *Vissa förvaltningsutgifter* (förslagsanslag)

Förklaring: Momentet har slopats i utgiftsstaten och anslaget under det har beaktats i kalkylerna under moment 26.99.26.

29. *Övriga konsumtionsutgifter* (reservationsanslag 2 år)

Under momentet beviljas 32 800 000 mk.

Förklaring: Vid dimensioneringen av anslaget har såsom tillägg beaktats utgifterna för begränsning av tjänstebrevsrätten, serviceavgifterna för betalningsrörelsen, inredning av ämbetsverket för länsstyrelsen i Tavastehus län och övriga inventarioutgifter som föranleds av nya verksamhetslokaler, ADB-utgifter samt såsom avdrag 16 490 000 mk i utgifter för länsstyrelserna i Kymmene, Lapplands samt Åbo och Björneborgs län.

1992 statsbudget	32 800 000
1991 statsbudget	46 000 000
1990 bokslut	43 756 206

70. *Anskaffning av inventarier* (reservationsanslag 2 år)

Under momentet beviljas 4 935 000 mk.

Förklaring: Vid dimensioneringen av anslaget har såsom avdrag beaktats 1 275 000 mk i utgifter för länsstyrelserna i Kymmene, Lapplands samt Åbo och Björneborgs län.

1992 statsbudget	4 935 000
1991 statsbudget	7 250 000
1990 bokslut	5 100 000

06. Befolkningsregistercentralen

01. Avlöningar (förslagsanslag)

Under momentet beviljas 15 608 000 mk.

Från avlöningar för personer i arbetsavtalsförhållande avdras 110 000 mk i lön till fem personer 1.10.1992.

Antalet anställda får uppgå till högst 114 personer, varav 91 tjänstemän med grundlön och avtalslön och 23 personer i arbetsavtalsförhållande.

Förklaring: På grund av att den lokala förvaltningen för folkbokföringen automatiseras minskas personalen vid befolkningsregistercentralen ytterligare under åren 1993—1994 med tio personer per år.

1992 statsbudget	15 608 000
1991 statsbudget	17 394 000
1990 bokslut.....	12 955 747

28. Avgiftsbelagd service (förslagsanslag)

Under momentet beviljas 15 600 000 mk.

Förklaring: Inkomsterna av den avgiftsbelagda servicen har observerats under moment 12.26.06.

1992 statsbudget	15 600 000
1991 statsbudget	16 000 000
1990 bokslut.....	16 973 675

29. Övriga konsumtionsutgifter (reservationsanslag 2 år)

Under momentet beviljas 20 300 000 mk.

Förklaring: Vid dimensioneringen av anslaget har såsom avdrag beaktats 3 800 000 mk till följd av att registreringsuppgifterna överförs på lokal nivå.

1992 statsbudget	20 300 000
1991 statsbudget	24 000 000
1990 bokslut.....	23 963 677

07. Registerbyråerna

Förklaring: Avsikten är att registerbyråerna sammanslås med statens allmänna lokala förvaltning som håller på att förnyas.

Budgetpropositionen för år 1992 baserar sig förutom för registerbyråerna i Mellersta Finlands län även för registerbyråerna i Kymmene och Lapplands län på resultatbudgetering och anslagen för byråerna har budgeterats under moment 26.07.21.

Inrikesministeriet har preliminärt uppställt följande resultatmål för registerbyråerna år 1992.

Den totala mängden ändringar inom befolkningsregistreringen uppgår till ca 2,4 miljoner, varav ca 385 000 behandlas vid de resultatbudgeterade registreringsbyråerna i Mellersta Finlands, Kymmene och Lapplands län. Registreringsmetoderna ändras i syfte att öka uppgifternas tillförlitlighet så att ca 90 procent av de åligganden som gäller registrering av personuppgifter och som har hört till befolkningsregistercentralen decentraliseras till registerbyråerna. Uppgifternas aktualitet förbättras med ca 20 procent. Upprätthållandet av personuppgifter i hemortsregistret slopas. Intyg som hänför sig till

befolkningsregistreringen och som görs upp på data kan ges till kunderna direkt eller skickas per post inom en dag. Byråerna kommer också i övrigt att höja nivån på den regionala informationsservicen. Dessutom deltar de i den riksomfattande adresstelefonnummertjänsten.

I behandlingen av handelsregisterärenden utvecklas den automatiska databehandlingen.

Målet är att produktiviteten ökar med 2 procent under 1992.

01. Avlöningar (förslagsanslag)

Under momentet beviljas 64 329 000 mk.

Antalet anställda får högst uppgå till 482 personer, varav 471 tjänstemän med grundlön och 11 tillfälliga tjänstemän.

Förklaring: Vid dimensioneringen av anslaget har såsom avdrag beaktats 8 864 000 mk i utgifter för registerbyråerna i Kymmene och Lapplands län. Dessutom har från avlöningar för deltidsanställda städare avdragits 329 900 mk.

1992 statsbudget	64 329 000
1991 statsbudget	75 016 000
1990 bokslut.....	60 172 782

21. *Omkostnader för vissa registerbyråer* (reservationsanslag 2 år)

Under momentet beviljas 15 500 000 mk.

Förklaring: Momentets rubrik har ändrats.

1992 statsbudget 15 500 000

1991 statsbudget 5 072 000

28. *Avgiftsbelagd service* (förslagsanslag)

Under momentet beviljas 2 000 000 mk.

Förklaring: Inkomsterna av den avgiftsbelagda servicen har observerats under moment 12.26.06.

1992 statsbudget 2 000 000

29. *Övriga konsumtionsutgifter* (reservationsanslag 2 år)

Under momentet beviljas 19 100 000 mk.

Förklaring: Vid dimensioneringen av anslaget har såsom tillägg beaktats 1 200 000 mk på grund av anskaffnings- och utbildningsutgifter för ADB-enheter som föränleds registerbyråerna på grund av förnyandet av handelsregisterföringens databehandling och såsom avdrag 1 008 400 mk i utgifter för registerbyråerna i Kymmene och Lapplands län.

1992 statsbudget 19 100 000

1991 statsbudget 18 482 000

1990 bokslut 11 978 565

75. Polisväsendet

Förklaring: Polisväsendets budgetproposition för 1992 baserar sig på en resultatbudgetering.

Polisväsendet indelas i sex resultatområden: säkerheten, bekämpandet av brottslighet, licensförvaltningen, exekutionsväsendet, åklagarväsendet och trygghandet av verksamhetsförutsättningarna.

Inrikesministeriet har preliminärt uppställt följande resultatmål för polisväsendet år 1992:

— säkerheten hålls minst på samma nivå som år 1990 genom förhindrande av att antalet våldsbrott på offentliga platser, skadegörelser och ofogsbrott ökar, genom utvecklande av alarmeringstjänster samt genom inverkan på att inte antalet allvarliga olyckor ökar från 1990

— brottslighetens skadeverkan minskas genom att nivån på utredningen av farliga och grova brott höjs med fem procentenheter och genom att den genomsnittliga utredningsnivån för andra brott som döms enligt strafflagen hålls vid minst 45 %

— antalet licenser minskas med 15 %

— vid åtalsprövning är tiden för avgörande i regel högst sex månader. Användningen av alternativ inom påföljdssystemet ökar

— inom exekutionsverksamheten skall in-
drivningsresultatet i fråga om antal hållas på

70 % nivå och i mark på 50—52 % nivå. Behandlingen av ärenden räcker i medeltal högst 6 månader

— produktiviteten och lönsamheten skall stiga med i genomsnitt 1 %

— personalen placeras enligt behovet av service, resultatstyrningen och metoderna för mätning och beräkning av resultatet utvecklas, forskningen utnyttjas och de tekniska verksamhetsförutsättningarna förbättras.

Den planerade finansieringsfördelningen enligt resultatområde:

	%
Säkerheten	42
Bekämpandet av brottslighet	30
Licensförvaltningen	7
Åklagarväsendet	3
Exekutionsväsendet	8
Trygghandet av verksamhetsförutsättningarna .	10
Sammanlagt	100

21. (26.75.01, 21, 23, delvis, 29, delvis och 70) *Omkostnader* (reservationsanslag 2 år)

Under momentet beviljas 2 565 800 000 mk.

En depåchefstjänst (A 25) inrättas 1.3.1992. Samtidigt indras vid samma tidpunkt en depåchefstjänst (A 24), två depåchefstjänster (A 21) och en depåchefstjänst (A 20).

Till avlöningar för tjänstemän med grundlön beviljas 379 000 mk för inrättande av 11

tjänster för polis-, stämmingsmän-, utskö-
nings- och kontorsutgifter 1.11.1992.

Till avlöningar för tjänstemän med grund-
lön beviljas 1 100 000 mk för inrättande av 56
tjänster för polis-, ADB- och forskningsupp-
gifter 1.12.1992.

Förklaring: Vid dimensioneringen av an-
slaget har beaktats 20 000 000 mk för extra
utgifter som föranleds av KSSE-mötet, inrät-
tandet av de 56 tjänster som återstår med
anledning av reformen av förundersöknings-
lagen och att Borgå rådstuvurätt indras och
en överföring av 11 personer från moment
25.30.01, 25.46.01 och 25.47.01 som föranleds
av att Borgå polisinspektion och Borgå läns-
mansdistrikt sammanslås. Vid dimensione-
ringen av anslaget har de villkorliga anslag
om 120 000 mk och 80 000 mk som ingick i
budgeten för 1991 beaktats. Därtill har vid
dimensioneringen av anslaget såsom avdrag
beaktats 384 000 mk som överföring till
moment 28.60.01.

1992 statsbudget	2 565 800 000
1991 statsbudget	2 599 385 000
1991 tilläggsb	2 000 000
1990 bokslut	2 082 671 907

23. (26.75.23, delvis och 29, delvis) *Sär-
skilda utgifter för polisen* (förslagsanslag)

Under momentet beviljas 64 830 000 mk.
Anslaget får användas till betalning av utgif-
ter för rättsmedicinska undersökningar, rädd-
ningsuppdrag, skador som orsakats av hjort-
djur, skador som sker i tjänsten samt utgifter
för tryckning av pass och personkort.

1992 statsbudget	64 830 000
1991 statsbudget	61 658 000
1990 bokslut	68 065 479

74. *Vissa byggnadsarbeten* (reservations-
anslag)

Under momentet beviljas 31 300 000 mk.

Dispositionplan:

Projekt	Nytko- areal m ²	Kostnadsförslag 1000 mk mk/m ²		Beviljat mk	Beviljas mk
Polisskolan (Tammerfors)		119 500		59 100 000	31 000 000
— skolbyggnader	8 549	77 500	9 065		
— bostäder	4 961	42 000	8 466		
Polisskolan, arbeten på området		3 200			200 000
Diverse byggnadsprojekt					100 000
					<hr/>
					Sammanlagt
					31 300 000

Förklaring: Kostnadsförslaget för polis-
skolan har justerats på grund av att nyttoarealen
har ökat och kostnadsnivån sjunkit.

1992 statsbudget	31 300 000
1991 statsbudget	30 600 000
1990 bokslut	18 300 000

(88.) *Anskaffande av nyttjanderätt till Teis-
ko motorsportcentral* (reservationsanslag)

Förklaring: Momentet och anslaget under
det har slopats i utgiftsstaten.

1991 statsbudget	3 300 000
------------------------	-----------

80. Räddningsförvaltningen

Förklaring: I fråga om utbildningen inom
räddningsförvaltningen baserar sig budget-
propositionen för år 1992 på resultatbudge-
tering.

Räddningstjänstens aktionsberedskap hålls
år 1992 på samma nivå som under föregående
år. Dessutom inleds kommunernas samar-

betsprojekt för förbättrande av aktionsbereds-
kapen från 1992 års nivå.

21. (26.80.01, 25, 29, delvis och 70, delvis)
Omkostnader för utbildningen (reservations-
anslag 2 år)

Under momentet beviljas 56 389 000 mk.

År 1992 får ingås beställningsavtal för anskaffning av fordonsmateriel och annan materiel till statens räddningsläroanstalter så, att de får åsamka staten utgifter om 10 000 000 mk år 1993.

Vid statens räddningsinstitut kan en rektorstjänst med grundlön (A 28) inrättas 1.3.1992, förutsatt att en direktorstjänst (C 64) vid räddningsförvaltningens utbildningscentral samtidigt indras. Därtill beviljas till avlöningar för tjänstemän med grundlön 3 250 000 mk för inrättande av 13 tjänster för undervisningsutgifter 1.3.1992.

Förklaring: Läroplanerna förnyas, elevernas grundutbildningsnivå höjs och utbildningstiden förlängs för förbättrande av utbildningens kvalitet inom räddningsväsendet. Räddningsförvaltningens utbildningscentral dras in 1.3.1992 och i stället grundas Statens räddningsskola och Statens räddningsinstitut. Personalen ökas med 13 årsverken. Antalet elevplatser ökas från 150 år 1991 till 240 platser. Hemkommunerna för de elever som får grundläggande yrkesutbildning åläggs att från höstterminen betala den andel som bärkraftsklassen anger av driftkostnaderna per elev. Avsikten är att avlåta en proposition med förslag till lag om statens räddningsläroanstalter.

Vid dimensioneringen av anslaget har 10 000 000 mk som beviljats enligt bevillningsfullmakten i budgeten 1991 beaktats. Därtill har från anslaget för momentet såsom avdrag beaktats 365 000 mk som överföring till moment 28.60.01.

1992 statsbudget	56 389 000
1991 statsbudget	25 930 000
1990 bokslut	14 598 361

22. (26.80.21, delvis) *Särskilda utgifter* (förslagsanslag)

Under momentet beviljas 4 014 000 mk. Anslaget får användas till betalning av ersättningar enligt lagen om brand- och räddningsväsendet (559/75), till betalning av konsumtionsutgifter som föranleds av användning av flygfarkoster i räddningstjänsten, av spaningsverksamheten för upptäckande av skogsbränder och av lämnande och mottagande av internationell nödhjälp.

Förklaring: Vid dimensioneringen av anslaget har som tillägg beaktats det anslag om 650 000 mk som tidigare budgeterats under

moment 30.95.21 på grund av att spaningsverksamhet för upptäckande av skogsbränder överförs från forststyrelsen till länsstyrelsen i Uleåborgs och Lapplands län.

1992 statsbudget	4 014 000
1991 statsbudget	2 555 000
1990 bokslut	4 217 926

23. (26.80.11, 21, delvis, 29, delvis och 70, delvis) *Övriga utgifter inom räddningsförvaltningen* (reservationsanslag 2 år)

Under momentet beviljas 8 800 000 mk. Anslaget får användas för upprätthållande och utveckling av alarmerings-, övervaknings- och ledningssystem samt för betalning av utgifter som föranleds av anskaffning av inventarier och materiel, av undersökningar, av den allmänna räddningstjänstutbildningen, av information och upplysning.

Förklaring: Strålövervakningssystemet upprätthålls så, att avvikande strålningssituationer upptäcks, utreds och att sådana lednings- och alarmeringsåtgärder som situationen förutsätter vid behov vidtas. Stamnätet för den automatiska strålövervakningen är färdigt. De lokala näten utvecklas genom att ca 35 strålmätningstationer per år ändras till automatiska. Systemet för ledning av räddningsverksamheten och därtill anslutna kommunikationsnät hålls i funktionsdugligt skick. Projektet som gäller byggande av ledningscentraler i länen slutförs när ledningscentralen för länsstyrelsen i Åbo och Björneborgs län blir färdigt år 1992.

1992 statsbudget	8 800 000
1991 statsbudget	9 576 000
1990 bokslut	8 148 916

31. (26.80.30, 32, 33 och 34) *Statsandelar* (reservationsanslag 2 år)

Under momentet beviljas 24 867 000 mk. Anslaget får användas till betalning av de statsandelar som skall betalas med stöd av lagen om statsandelar och -understöd åt kommunerna för kostnaderna för brand- och räddningsväsendet (560/75), till betalning av ersättningar till frivilliga organisationer med stöd av 27 § lagen om befolkningsskydd (438/58) för kostnader som föranletts av de uppgifter som anförtratts organisationerna och till betalning av ersättningar och bidrag åt kommuner, andra samfund och enskilda enligt 22 och 25 §§ lagen om befolknings-

skydd. År 1992 får anläggningsplaner för kretsalarmeringscentraler godkännas så att de statsandelar som föranleds av projekten uppgår till sammanlagt högst 5 000 000 mk. Realiseringsplaner får godkännas så att de statsandelar som föranleds av projekten uppgår till högst 3 000 000 mk. Anskaffningar som berättigar till statsandel för det kommunala brand- och räddningsväsendet får år 1992 godkännas så, att statsandelen för dem uppgår till högst 18 847 000 mk.

Dispositionsplan:	mk
Statsandel för kretsalarmeringscentralernas anläggningskostnader ..	2 670 000
Statsandel för driftkostnaderna för brand- och räddningsväsendet ..	580 000
Statsandel för anskaffning av inventarier för brand- och räddningsväsendet ..	18 847 000
Ersättningar till frivilliga organisationer enligt 27 § lagen om befolkningskydd ..	1 770 000
Ersättningar och understöd enligt 22 och 25 §§ lagen om befolkningskydd ..	1 000 000
Sammanlagt	24 867 000

Förklaring: Kretsalarmeringscentralernas alarmeringskretsar utvidgas och centralernas antal minskas från nuvarande 59 till 27 före år 1999 för att kretsalarmeringscentralernas

verksamhet skall bli mera lönsam. Till följd av detta kommer de kostnader som föranleds av kommunerna för upprätthållande av alarmeringscentralerna enligt beräkning att minska med 10—20 mmk. Dessutom kommer de anläggningskostnader som föranleds av ombyggnad av alarmeringscentralerna att minska med ca hälften jämfört med reparationskostnaderna för de nuvarande centralerna. År 1992 godkännas för genomförande av en ny indelning i alarmeringskretsar planerna för inrättande av två kretsalarmeringscentraler för alarmeringskretsar som omfattar ett helt län dvs. Jyväskylä och Joensuu kretsalarmeringscentraler. Den grundliga renoveringen av Kouvola och Raumo kretsalarmeringscentraler slutförs år 1992. För upprätthållande av räddningstjänstens beredskap inriktas statsandelen för anskaffning av inventarier på förnyandet av föråldrad brandbilsmateriel och på projekt som regionalt sett är ändamålsenliga. Statsandel beviljas för anskaffning av ca 50 brandbilar.

1992 statsbudget	24 867 000
1991 statsbudget	55 481 000
1991 tilläggsb	—4 000 000
1990 bokslut.....	123 172 113

74. Husbyggen (reservationsanslag)

Under momentet beviljas 11 000 000 mk.

Dispositionsplan:

Projekt	Nyttoareal m ²	Kostnadsförslag 1 000 mk	Kostnadsförslag mk/m ²	Beviljat mk	Beviljas mk
1. Ledningscentralen i Åbo och Björneborgs län ..	1 515	21 000	13 249	18 000 000	3 000 000
2. Övningsområdet för Statens räddningsskola, Kuopio ..		33 900		11 200 000	8 000 000
Sammanlagt					11 000 000

Förklaring: Inrikesministeriet utreden i brådsakande ordning olika placeringsalternativ för statens räddningsinsitut.

1992 statsbudget	11 000 000
1991 statsbudget	14 600 000
1990 bokslut.....	7 550 000

87. Jordområden, byggnader och fastigheter

Under momentet beviljas 8 300 000 mk.

Förklaring: Statens räddningsskola, som finansierats av Kuopio stad, blir färdig 1.3.1992. Enligt förhandsavtalet betalar staten räknat från besittningstagande av lokalerna en årlig ränta till Kuopio stad. Räntan är Finlands Banks grundränta ökad med en procentenhet. Projektets kostnadsförslag uppgår till 104 800 000 mk.

1992 statsbudget.....	8 300 000
-----------------------	-----------

90. Gränsbevakningsväsendet

För gränsbevakningsväsendets vidkommande baserar sig budgetpropositionen för 1992 på resultatbudgetering och inom den interna ledningen kommer man att övergå till resultatstyrning.

Inrikesministeriet har preliminärt uppställt följande resultatmål för gränsbevakningsväsendet år 1992:

— rikets gränser skall bevakas och övervakas så att incidenter vid gränsen och då som strider mot stadgandena om rikets gränser förhindras inom de viktigaste områdena och avslöjas på andra områden och att incidenter vid gränsen snabbt undersöks och utreds,

— övervakningen av gränsövergångar sköts så, att väntetiden för resenärer med giltiga resedokument är högst 15 minuter förutom i undantagsfall,

— vid sjöbevakningen upprätthålls en kontinuerlig lednings- och kommunikationsberedskap för sjöräddningen,

— ca 700 beväringar och ca 2 500 reserivister utbildas,

— gränsbevakningsväsendet utvecklar resultatstyrningen och metoderna för mätning av resultatmålen så att de blir mera tillförlitliga.

Gränsbevakningsväsendet fortsätter den redan påbörjade koncentrerings- och verksamheten till allt större enheter. Enligt planen för 1990—1994 indras under denna period från verksamhetssynpunkt mindre betydelsefulla gränsbevakningsstationer och dessutom minskas platserna i ledningen och serviceorganisationen med sammanlagt 150—200 personer. Målet är att gränsbevakningsväsendet med den personal som på detta sätt frigörs genom interna åtgärder kan allokera tilläggspersonal för övervakning av bl.a. den ökade gränsövergångstrafiken och dessutom indra tjänster i enlighet med de sparbeslut som fattats. Trafiken på de övergångsställen som gränsbevakningsväsendet övervakar beräknas stiga med 240 000 personer och 40 000 fordon.

Med anskaffningarna förbättras i anslutning till utveckling av organisationen gränsbevakningsstationernas flexibilitet, ökas antalet tekniska övervakningsanordningar, förbättras ledningsförbindelserna och förnyas

den lätta patrullbåtsmaterielen. Resultatstyrningen understöds med ADB-anskaffningar.

Förnyandet av föråldrad flygmateriel fortsätter så att år 1992 beställs två 2-motoriga flygplan som särskilt passar för uppgifter till havs.

21. (26.90.01, 29, 70, delvis, 74, delvis och 77, delvis) *Omkostnader* (reservationsanslag 2 år)

Under momentet beviljas 872 000 000 mk.

Anslaget får användas även till betalning av utgifter för grundlig renovering och nybyggnad av byggnader, konstruktioner och fastigheter, när kostnadsförslaget för projektet är under 1 000 000 mk, och till måltidsutgifter för gemensamma festligheter, militärtävlingar och de anhörigas dagar för personal och beväringar och för sådana som skilt för sig kan jämföras med dessa inom gränsbevakningsväsendet, till betalning av smärre utgifter som föranleds av samarbete mellan gränsmyndigheterna och befolkningen för bibehållande av gränsfreden och till betalning av utgifter för specialbeklädnad, förhandlingar om gränsärenden och för arvoden och ersättningar som betalas med stöd av lagen om sjöräddningstjänst. Inom gränsbevakningsväsendet kan inrättas en överste-/kommodortjänst (A 27) 1.3.1992 förutsatt att samtidigt avdras 259 000 mk från avlöningar för två tjänster.

1992 statsbudget	872 000 000
1991 statsbudget	896 236 000
1991 tilläggsb.....	1 000 000
1990 bokslut.....	646 858 588

70. (26.90.70, delvis) *Anskaffning av luft- och bevakningsfarkoster* (reservationsanslag)

Under momentet beviljas 45 500 000 mk. Anslaget får användas till betalning av utgifter som föranleds av enskilda anskaffningar, vilkas värde är över 5 000 000 mk.

Gränsbevakningsväsendet har rätt att år 1992 beställa två 2-motoriga flygplan inklusive utrustning som sammanlagt får kosta högst 60 000 000 mk. Användningen av fullmakten får föranleda utgifter till ett belopp av högst 12 500 000 mk år 1992 och resten får användas under åren 1993—94 och till utgif-

ter som föränleds av anskaffningsavtalet och som beror på ändringar i index och valutakurser.

Dispositionsplan:		mk
Slutlig finansiering av en medeltung helikopter	33 000 000	
Första finansiering av ett 2-motorigt flygplan	12 500 000	
	<u>Sammanlagt</u>	45 500 000

Förklaring: Momentets rubrik har ändrats. För anskaffning av en medeltung Super Puma-helikopter beviljades i den första tilläggsbudgeten för 1990 en beställningsfullmakt om 59 000 000 mk. Den slutliga finan-

sieringen av fullmakten dvs. 33 000 000 mk har beaktats vid dimensioneringen av anslaget.

1992 statsbudget	45 500 000
1991 statsbudget	14 200 000
1990 bokslut.....	74 000 000

74. (26.90.74, delvis och 77, delvis) *Byggnadsprojekt* (reservationsanslag)

Under momentet beviljas 28 700 000 mk. Anslaget får användas till betalning av utgifter som föränleds både av husbyggnadsprojekt och av andra byggnadsprojekt vilkas kostnadsförslag överstiger 1 000 000 mk.

Dispositionsplan:

Projekt	Nyttareal m ²	Kostnadsförslag		Beviljat mk	Beviljas mk
		1000 mk	mk/m ²		
1. Verkstads- och lagercentralen på Immola — grundlig renovering	3 503	29 200	8 336	11 300 000	12 000 000
2. Rovaniemi flygbas	1 194	14 800	12 395	7 000 000	7 800 000
3. Övriga projekt				3 000 000	8 900 000
	<u>Sammanlagt</u>				28 700 000

1992 statsbudget	28 700 000
1991 statsbudget	9 890 000
1991 tilläggsb.....	—2 000 000
1990 bokslut.....	4 640 000

97. Understöd åt kommuner och den regionala utvecklingen

Förklaring: Kapitlets rubrik har ändrats.

Den kommunala sektorns finansiella ställning har märkbart blivit sämre. Driftsutgifterna ökade mera än antalet ören vilket försämrade kommunernas finansiella ställning och ekonomiska spelrum. De ökade

utgifterna har täckts både med lån och genom att höja uttaxeringen per skatteöre. Kommunernas långfristiga skulder har stigit kraftigt. Kommunernas soliditetsgrad har minskat.

Vissa jämförelsetal över kommunernas ekonomiska utveckling under åren 1985—1989:

	1985	1986	1987	1988	1989
Genomsnittspriset på skatteöret, p	15,97	15,98	16,05	16,15	16,30
Utgifter mk/ invånare	15 304	16 715	18 236	19 882	21 704
Överskottet av driftshushållningen, p/skatteöre	5,07	4,18	4,09	4,43	4,31
Långfristiga skulder, mk/ invånare	2 138	2 408	2 789	3 167	3 365
Soliditetsgrad, p/skatteöre	0,68	0,07	—0,83	—1,11	—0,69

Tillväxtmarginalen för kommunernas utgifter är liten år 1992. Antalet skatteören beräknas stiga med högst 3 %. Likaså väntas

statsbidragen öka långsammare. Inkomstökningen möjliggör högst 1 procents ökning av utgiftsbeloppet.

Regeringen kommer att avlåta en proposition till riksdagen med förslag till ändring av lagen om statsandelar till kommunerna i syfte att revidera systemet med statsandelar till kalkylerat från år 1993. Syftet med reformen är att ge kommunerna större möjligheter att själva besluta om verksamheten och att främja verksamhetens lönsamhet och effektivitet.

Kostnadsfördelningen mellan staten och kommunerna kommer inte att ändras i samband med reformen.

I samband med att systemet med statsandelar revideras kommer kommunernas styrnings- och uppföljningssystem att ändras och de normer som hänför sig till dem att upplösas. Kommunernas möjligheter att bedriva en självständig betalningspolitik kommer att öka.

Syftet med utvecklingsbidrag till länen är att hjälpa länen att uppnå sina utvecklingsmål och att understryka länsstyrelsernas ansvar för den regionala utvecklingen inom länen.

31. Allmänna statsandelar till kommunerna (förslagsanslag)

Under momentet beviljas 749 000 000 mk. Anslaget får användas till betalning av allmän statsandel till kommuner enligt lagen om allmän statsandel och allmänna finansieringsunderstöd till kommunerna (1273/88).

Förklaring: I den verksamhet som hör till systemet med allmänna statsandelar kommer inte att ske några kvantitativa ändringar. En kommun får år 1992 i allmänna statsandelar per invånare en statsandel av ett på förhand fastställt genomsnittligt markbelopp, som år 1992 är 143 mk, som anges av koefficienten för den bärkraftsklass som fastställts för kommunen.

1992 statsbudget	749 000 000
1991 statsbudget	693 000 000
1990 bokslut.....	625 744 725

32. Understöd åt kommunerna för sammanslagning (förslagsanslag)

Under momentet beviljas 1 000 mk.

1992 statsbudget	1 000
1991 statsbudget.....	1 900 000
1990 bokslut	2 513 186

33. Komplettering av kommunernas skatteinkomster (förslagsanslag)

Under momentet beviljas 470 000 000 mk. Anslaget får användas till betalning av komplettering av skatteinkomster till kommunerna enligt 5 § (RP) lagen om allmän statsandel och allmänna finansieringsunderstöd till kommunerna (1273/88).

Förklaring: En regeringsproposition med förslag till sänkning av utjämningsgränserna för komplettering av skatteinkomsterna kommer att avlåtas till riksdagen i syfte att lindra de ekonomiska verkningar som skattereformen innebär för kommunerna. År 1991 beviljades ca 475,5 milj. mk för komplettering av skatteinkomsterna. Det beräknas att 170 kommuner kommer att beviljas komplettering år 1992.

1992 statsbudget	470 000 000
1991 statsbudget	499 000 000
1990 bokslut.....	414 042 000

34. Understöd till kommunerna enligt prövning

Under momentet beviljas 40 000 000 mk. Anslaget får användas till betalning av understöd enligt prövning till kommunerna enligt 6 § lagen om allmän statsandel och allmänna finansieringsunderstöd till kommunerna (1273/88).

Av anslaget får 30 000 000 mk betalas som ett engångsunderstöd enligt prövning till de kommuner som har ett kraftverk på sitt område och för vilka skatteinkomsterna från kraftverken beräknas minska avgjort på grund av ändring av kommunernas beskattning enligt prövning.

Förklaring: Understöd enligt prövning kan enligt lagen beviljas en kommun som i första hand på grund av exceptionella eller tillfälliga kommunalekonomiska svårigheter är i behov av ökat ekonomiskt stöd. Som faktorer vilka påverkar behovet av ekonomiskt stöd beaktas också särskilda lokala omständigheter. Avsikten är att kommunens ekonomiska spelrum och finansieringssituation skall utgöra den huvudsakliga grunden för beviljande av understöd.

Som en väsentlig kommunalekonomisk belastning kan 0,25 p/öre anses. Avsikten är den andel som överskrider detta pennibelopp på ansökan beviljas en kommun som understöd enligt prövning år 1992. De skatteinkomster

som kommunerna får från kraftverksbolag har minskat jämfört med 1987-89 års nivå på grund av att beskattningen enligt prövning har ändrats. Vid dimensioneringen av understöd enligt prövning har detta tagits som utgångspunkt och dessutom har de eventuella ändringar i förhållandena som skett efter det beaktats.

Avsikten är att ca 60 kommuner beviljas understöd.

1992 statsbudget	40 000 000
1991 statsbudget	65 000 000
1990 bokslut	30 000 000

43. (26.98.43) *Regionalt utvecklingsbidrag (reservationsanslag)*

Under momentet beviljas 40 000 000 mk. Anslaget får användas till betalning av utgifter enligt 7 § lagen om regionalpolitik (1168/88) på de grunder som statsrådet fastställer. Anslaget får även användas till betalning av utgifter för de arbetsgrupper som statsrådet bestämmer att skall tillsättas för skötseln av problem på orter som ligger inom specialområden eller genomgår en struktur- omvandling samt för utvecklande av centra i landets olika delar.

1992 statsbudget	40 000 000
1991 statsbudget	40 000 000
1990 bokslut	90 000 000

51. (26.99.51) *Statsunderstöd till vissa organisationer*

Under momentet beviljas 930 000 mk. An-

slaget får användas till betalning av statsunderstöd för verksamheten vid Landskapens förbund i Finland r.f., för stödjande av svenskspråkig utbildnings- och publikationsverksamhet samt internationell utbildningsverksamhet som anordnas av kommunernas centralorganisationer, till Suomalaisuuden Liitto för utgifter som föranleds av flaggupplysnings-, namnupplysnings- och namnändringsärenden samt åt Finlands Sjöräddnings-sällskap och organisationerna inom sjöräddningsbranschen för utbildnings- och upplysningsverksamhet.

Dispositionsplan:	mk
Statsunderstöd till Landskapens förbund i Finland r.f	250 000
Statsunderstöd till kommunernas centralorganisationer	200 000
Statsunderstöd till förbundet Suomalaisuuden Liitto	130 000
Statsunderstöd för sjöräddningsverksamheten	350 000
Sammanlagt	930 000

Förklaring: Vid dimensioneringen av anslaget har såsom avdrag beaktats det anslag om 100 000 mk som ingick som villkorligt i budgeten 1991.

1992 statsbudget	930 000
1991 statsbudget	1 300 000
1990 bokslut	870 000

(98.) Utvecklande av länen

Kapitlet har slopats i utgiftsstaten.

Förklaring: Momentet har överförs till moment 26.97.43.

(43.) *Regionalt utvecklingsbidrag (reservationsanslag)*

99. Övriga utgifter inom inrikesministeriets förvaltningsområde

25. *Forsknings- och utvecklingsverksamhet (reservationsanslag 2 år)*

Under momentet beviljas 3 000 000 mk.

Anslaget får användas till betalning av utgifter som föranleds av planeringen av samhällspolitiken, vilken hör till inrikesministeriets

verksamhetsområde, och av forsknings-, utrednings- och utvecklingsverksamhet i anslutning till förbättrandet av förvaltningens funktionsduglighet och dess servicekapacitet.

1992 statsbudget.....	3 000 000
1991 statsbudget.....	2 600 000
1990 bokslut.....	1 300 000

26. (26.05.25, 99.24 och 29) *Särskilda utgifter inom förvaltningsområdet* (förslagsanslag)

Under momentet beviljas 4 820 000 mk. Anslaget får användas till betalning av utgifter som föranleds av i lagen om kommunindelning (73/77) avsedda ändringar i kommunindelningen, skötseln av soldatgravar, internationell verksamhet, tillfälliga organ och sakkunniga samt till betalning av i lagen om vapenfri tjänst och civiltjänst (132/69, ändr. 647/85) nämnda civiltjänstepliktigas utgifter och konsumtionsutgifter enligt byggnadsla-

gen och släktnamnslagen, räntor på böter som återbärs, betalningar som sker med stöd av utsökningslagen samt de ersättningar som staten skall betala enligt skadeståndslagen till kommuner för rättshjälp i ärenden som hänför sig till asyl och till betalning av övriga motsvarande lagstadgade utgifter.

Anslaget får användas till avlönande av personal som motsvarar högst fyra årsverken för uppgifter i självstyrelseprojekt i samband med försöket med frikommuner samt till avlönande av personal som motsvarar ett årsverke för uppgifter i kommunallagskommittén.

1992 statsbudget.....	4 820 000
1991 statsbudget.....	5 000 000
1990 bokslut.....	4 114 002

(51.) *Statsunderstöd till vissa organisationer*
Förklaring: Momentet har överförs till moment 26.97.51.

Utgifterna under huvudtitel 26, sammanställda kapitelvis för åren 1990—1992

	Bokslut år 1990 1000 mk	Statsbudget år 1991 1000 mk	Förslag år 1992 1000 mk	Ändring 1991—1992 ± 1000 mk	± %
01. Inrikesministeriet (050).....	63 240	71 786	81 408	+ 9 622	+ 13
05. Länsstyrelserna (050).....	344 702	439 637	435 314	— 4 323	— 1
06. Befolkningsregistercentralen (050).....	53 893	57 394	51 508	— 5 886	— 10
07. Registerbyråerna (050).....	72 151	98 570	100 929	+ 2 359	+ 2
75. Polisväsendet (080).....	2 169 037	2 694 943	2 661 930	— 33 013	— 1
80. Räddningsförvaltningen (110) ..	157 687	108 142	113 370	+ 5 228	+ 5
90. Gränsbevakningsväsendet (120).	725 499	920 326	946 200	+ 25 874	+ 3
97. Understöd åt kommuner och den regionala utvecklingen (960).	1 163 170	1 300 200	1 299 931	— 269	— 0
99. Övriga utgifter inom inrikesmi- nisteriets förvaltningsområde (050).....	5 414	7 600	7 820	+ 220	+ 3
Sammanlagt	4 754 794	5 698 598	5 698 410	— 188	— 0

Huvudtitel 27

FÖRSVARSMINISTERIETS FÖRVALTNINGSOMRÅDE

Det totala antalet anställda inom förvaltningsområdet får 1992 utgöra högst 21 270 årsverken.

Förklaring: Under försvarsministeriets huvudtitel budgeteras av anslagen för försvarets uppgiftsområde utgifterna för försvarsförvaltningen och det militära försvaret. Under huvudtiteln budgeteras även en del av utgifterna för den internationella fredsbevarande verksamheten som hör till uppgiftsgruppen skötsel av utrikesärenden. Anslagsförslaget under försvarsministeriets huvudtitel är 9 124,7 milj. mk, varav försvarsförvaltningsuppgiftens andel är 215 milj. mk, det militära försvarets 8 857,9 milj. mk och den internationella fredsbevarande verksamhetens andel 51,8 milj. mk. Inom förvaltningsområdet har man skjutit upp projekt från 1992 till senare år för att skapa rum för nödvändiga förnyelser av utrustningen och omfattande renoveringar av byggnader. Antalet tjänster och uppgifter inom förvaltningsområdet minskar med 396 genom utnyttjande av de tjänster och uppgifter som frigörs när en person pensioneras eller övergår till andra uppgifter.

Det militära försvarets prestationsförmåga upprätthålls och utvecklas så att de uppgifter som anges i lagen om försvarsmakten fullgörs. Inom försvarsmakten förbereds åtgärder för övergång till ett nytt lednings- och förvaltningssystem i början av 1993. Genom reformen vill man förtydliga ledningsförhållandena, överföra beslutanderätt, uppgifter och ansvar från huvudstaben till regional och lokal nivå samt koncentrera organisationen. Till följd av detta kommer huvudstabens personal att minska med ca hälften. Försvarsmaktens regionala organisation ändras så att den omfattar tre försvarsområden och 12 militärlän. Reformen innebär att de nuvarande 30 regionala förvaltningsorganisationerna minskar med hälften, dvs. till 15 organisationer på regional nivå. Under de närmaste åren fortsätter omfördelningen av personal

och resurser samt rationaliseringen av uppgifter och organisationer.

Inom sjö- och luftstridskrafterna pågår en organisationsutveckling. Med reformen vill man i tillämpliga delar nå samma mål som inom landstridskrafterna.

Inom försvarsministeriet och försvarsmakten har inlett utvecklingsåtgärder i syfte att tillämpa resultatstyrning inom försvarssektorn. Under 1992 prövas resultatstyrning i fyra olika organisationsenheter. Genom försöket vill man få grunder för hur lednings-, planerings-, budgeterings- och kalkyleringsmetoderna samt uppgifterna kunde utvecklas inom den militära organisationen på det sätt principerna för resultatstyrning förutsätter.

Försvarsberedskapen utvecklas under de närmaste åren i motsvarighet till parlamentariska försvarspolitiska delegationens rekommendationer. I anskaffningen av försvarsmateriel ligger tyngdpunkten allttjämt på förbättrandet av landstridskrafternas prestationsförmåga. Luftstridskrafternas jaktplan måste på grund av användningstiden utmönstras börjande från 1995. Med beaktande av luftstridskrafternas betydelse för försvaret, de övervaknings- och avvärjningsuppgifter som lagen ålägger försvarsmakten, den tid de erhållna offerterna är i kraft samt de utvecklings-, försöks- och leveranstider som flygplansleveranserna och det förnyade systemet kräver beviljas för 1992 en beställningsfullmakt om 9 500 milj. mk för anskaffning av jaktplan till luftstridskrafterna vilka skall ersätta den nuvarande materielen. Finansieringen av anskaffningen av jaktplanen infaller i huvudsak från mitten av årtiondet till slutet av det. Som krav för anskaffningen ställs motköp till fullt belopp.

För anskaffningar av försvarsmateriel beviljas sammanlagt 2 795 milj. mk, varav 2 405 milj. mk för betalningsposter för tidigare beviljade beställningsfullmakter. För finansi-

eringen av nya beställningsfullmakter 1992 beviljas 210 milj. mk.

För användning och underhåll av utrustning beviljas 1 398 milj. mk. Behovet av anslag för användning och underhåll av utrustning har ökat särskilt genom att man tagit i bruk tekniskt krävande system, ändringen av landstridskrafternas utbildningsverksamhet samt på grund av behovet av ammunition som används i utbildningen.

Antalet beväringar som skall utbildas är 1992 samma som föregående år, dvs. ca 30 000. Dagspenningen för värnpliktiga höjs från och med 1.7.1992 med två mark. Antalet reservövningar har minskat jämfört med utgiftsstaten för 1990, från 375 000 reservövningss dagar till 280 000 reservövningss dagar 1991 och till 200 000 reservövningss dagar 1992 för att skapa utrymme för de finansierings-

behov som följer av förnyelsen av utrustningen. Reservövningsutbildningens effektivitet och resultat förbättras genom att utbildningsmetoderna och utbildningens innehåll utvecklas.

Fastighets- och byggnadsverksamheten utvecklas med effektiviserad verksamhet och bättre service som mål. Detta vill man uppnå genom att skilja serviceverksamheten från den övriga organisationen. Samtidigt eftersträvas en gemensam användning av resurserna med byggnadsförvaltningen och andra organisationer i branschen. För byggande, renovering och underhåll av fastigheter beviljas 370 milj. mk. Anslaget förbättrar i synnerhet förutsättningarna för att renovera byggnader, då de byggnader som uppfördes under den kraftiga byggboomen på 1950- och 1960-talen börjar bli mogna för grundlig renovering.

01. Försvarsministeriet

01. Avlöningar (förslagsanslag)

Under momentet beviljas 40 568 000 mk.

Till avlöningar för tjänstemän med grundlön beviljas 290 000 mk för inrättande av en tjänst för föredragningsuppgifter.

Från avlöningar för tjänstemän med grundlön avdras 200 000 mk i lön till två personer.

Från avlöningar för personer i arbetsavtalsförhållande avdras 343 000 mk på grund av indragning av tre tjänster, av vilka en 1.3.1992.

Antalet anställda får vara högst 212, av vilka 166 med grund- eller avtalslön, nio tillfälliga och 37 i arbetsavtalsförhållande.

Förklaring: Vid dimensioneringen av anslaget har såsom tillägg beaktats överföringen av en tjänst från moment 28.80.02 och såsom avdrag överföring av en uppgift till moment 27.12.01.

1992 statsbudget	40 568 000
1991 statsbudget	41 862 000
1990 bokslut	32 413 503

21. Forskningsverksamhet (reservationsanslag)

Under momentet beviljas 4 570 000 mk. Anslaget får användas till betalning av avlönings-, rese- och övriga konsumtionsutgifter

för försvarsundersökningen samt utgifter för anskaffning av apparater.

Förklaring: Målet är att tillämpa nya tekniska, naturvetenskapliga och medicinska forskningsresultat inom den civila sektorn i försvarets bruk. Forskningsverksamhetens betydelse accentueras då nya metoder och teknologi i allt högre grad utnyttjas inom försvarssystemet.

1992 statsbudget	4 570 000
1991 statsbudget	4 200 000
1990 bokslut	4 000 000

29. Övriga konsumtionsutgifter

Under momentet beviljas 7 882 000 mk. Anslaget får även användas till betalning av utgifter som föranleds av försvarsmaktens utvecklingsprojekt.

1992 statsbudget	7 882 000
1991 statsbudget	6 500 000
1990 bokslut	9 297 704

70. Anskaffning av inventarier (reservationsanslag)

Under momentet beviljas 670 000 mk.

1992 statsbudget	670 000
1991 statsbudget	500 000
1990 bokslut	525 000

12. Försvarsmaktens avlönings- och övriga utgifter

01. Avlöningar (förslagsanslag)

Under momentet beviljas 2 969 845 000 mk.

Två överstetjänster (A 27) och en chefs-tjänst med avtalslön (S 29) kan inrättas 1.3.1992.

Från avlöningar för tjänstemän med grundlön avdras 657 000 mk på grund av indragning av 10 tjänster 1.3.1992.

Från avlöningar för tjänstemän med grundlön avdras 21 272 000 mk på grund av indragning av 236 tjänster.

Till avlöningar för tjänstemän med grundlön beviljas 1 241 000 mk för inrättande av 85 militärtjänster 1.12.1992. Samtidigt avdras från avlöningar för tjänstemän med grundlön 663 000 mk på grund av att 85 tjänster indras vid samma tidpunkt.

Till avlöningar för tillfälliga tjänstemän beviljas 17 917 000 mk för avlöande av 355 personer. Samtidigt avdras från avlöningar för tillfälliga tjänstemän 9 417 000 mk i lön till 285 deltidsanställda personer.

Till avlöningar för personer i arbetsavtalsförhållande beviljas 17 143 000 mk i lön till 89 personer, av vilka en anställs 1.3.1992.

Från avlöningar för personer i arbetsavtalsförhållande avdras 631 000 mk i lön till sju personer.

Antalet anställda får vara högst 16 226, av vilka 15 339 med grund- eller avtalslön, 357 tillfälliga och 530 i arbetsavtalsförhållande.

Förklaring: Vid dimensioneringen av anslaget och i antalet anställda har såsom tillägg beaktats avlöandet av tre personer i arbetsförhållande som behövs i tillämpningsarbetet på organisationsområdet, överföringen av 88 uppgifter från moment 27.25.16 och överföringen av en uppgift från moment 27.01.01, arvodena till vikarier för militärkosthållens personal såsom en överföring från moment 27.14.21, utgifterna för 70 vikariat för militärtjänster bundna till fredsbevarande uppgifter vilka avlönas i tillfälligt tjänsteförhållande samt de utgifter som behövs för avlöandet av högst 285 personer årligen för den praktikperiod om sex månader som ansluter sig till institutsofficersutbildningen. För motsvarande tid lämnas ett motsvarande antal institutsofficerstjänster i klass 6 obesatta.

Vid dimensioneringen av anslaget har dess-

utom beaktats ett avdrag om 13 100 000 mk i atbetstidsersättningar och i utgifter för militära övningar.

1992 statsbudget	2 969 845 000
1991 statsbudget	3 059 239 000
1990 bokslut.....	2 119 146 825

28. Avgiftsbelagd service (förslagsanslag)

Under momentet beviljas 8 270 000 mk. Anslaget får användas för avlöande av personal som motsvarar högst sju årsverken.

Förklaring: Inkomsterna av avgiftsbelagd service har observerats under moment 12.27.14.

1992 statsbudget.....	8 270 000
1991 statsbudget.....	8 000 000
1990 bokslut	6 874 698

29. (27.12.16, 25, 27, 29 och 14.29) Övriga konsumtionsutgifter (reservationsanslag 2 år)

Under momentet beviljas 311 940 000 mk. Anslaget får användas till betalning även av utgifter för anskaffning av inventarier, maskiner och anordningar inom försvarsmakten, utgifter för trupp- och godstransporter, avlöningsutgifter som förutsätts av försvarsmaktens automatiska databehandling, utgifter för kabelarbeten för ADB-enheter samt utgifter om 15 000 000 mk för den beställningsfullmakt som beviljats under moment 27.12.27 i budgeten för 1991, dykartlägg till värnpliktiga samt fallskärmsjägerhopp- och flygtillägg, installations- och utrustningsersättningar till militärattachéerna, inkvarteringspenningar för studerande vid krigshögskolan och löner av projektnatur, betalning av resekostnader för deltagare i försvarskurser, betalning av kadetters och institutsofficerselevers dagspenningar, inkvarteringspenningar, riskpenningar och utgifter för fria resor.

Anslaget får användas för avlöande av personal som motsvarar högst 27 årsverken.

År 1992 får ingås beställningsavtal för utvecklande av databehandlingen inom försvarsmakten så att de åsamkar staten utgifter om högst 10 000 000 mk 1993.

1992 statsbudget	311 940 000
1991 statsbudget	289 500 000
1990 bokslut.....	272 810 739

14. Underhåll av värnpliktiga

02. Dagspenningar och reservistlöner (förslagsanslag)

Under momentet beviljas 212 400 000 mk. Anslaget får användas till betalning av dagspenningar till värnpliktiga och musikelever samt reservistlöner och -dagspenningar.

Förklaring: Vid dimensioneringen av anslaget har såsom tillägg beaktats 10 124 000 mk för att dagspenningen till beväringar höjs med två mark 1.7.1992 och 78 000 mk på grund av att musikelevdagarna utökats samt 10 842 000 mk med anledning av att slopanDET av skillnaden i reservistavlönningen mellan reservist med familj och reservist utan familj 1.10.1991 inverkar på finansieringsbehovet i full omfattning 1992. Vid dimensioneringen av anslaget har såsom avdrag beaktats 12 600 000 mk på grund av att reservövningarna minskats.

1992 statsbudget	212 400 000
1991 statsbudget	209 500 000
1990 bokslut.....	202 156 099

20. Resor (förslagsanslag)

Under momentet beviljas 60 000 000 mk. Anslaget får användas till betalning av de värnpliktigas inrycknings-, hemförlovnings- och kommanderingsresor samt gratisresor i samband med hempermissioner, inrycknings- och hemförlovningsresor företagna av värnpliktiga som är stadigvarande bosatta utomlands och fria permissionsresor för musikelever, till betalning av en fri hempermissionsresa för dem som ryckt in från en ort utanför Europa samt till betalning av utgifter som föranleds av inkvarteringspenningen under kommanderingar, inkvartering under beväringarnas tränings- och tävlingsresor samt resor företagna av dem som kallas till eftergranskning och inträdesförhör.

1992 statsbudget	60 000 000
1991 statsbudget	56 000 000
1990 bokslut.....	55 513 362

21. Provantering (förslagsanslag)

Under momentet beviljas 204 440 000 mk. Anslaget får användas till betalning av avlöningsutgifter och pensionsavgifter för provianteringspersonalen, utgifter för anskaffning av mat till värnpliktiga, kadetter, institutofficerselever och musikelever i tjänst,

utgifter för arbetsplatskosthållning, matutgifter vid festligheter som är gemensamma för försvarsmaktens personal och värnpliktiga eller motsvarande separata festligheter, utgifter för proviantering under militärtävlingar och de anhörigas dagar, utgifter för provianterings- och matlagningsavtal, utgifter föranledda av försvarsministeriets avtal och provianteringsutgifter för dem som på särskilt förordnande är berättigade till försvarsmaktens proviantering och för besök, utgifter för kostpengar som betalas till värnpliktiga, kadetter, institutofficers- och musikelever, beklädnad i kosthålllet, kostnaderna för den energi som används vid matlagningen, anskaffning och underhåll av köksutrustning, bestick och köksmaskiner samt fortbildning av den anställda provianteringspersonalen och verksamhet som utvecklar provianteringen. Anslaget får användas för avlöning av personal som motsvarar högst 14 årsverken.

Förklaring: Vid dimensioneringen av anslaget har såsom avdrag beaktats 3 000 000 mk såsom överföring av avlöningar för vikarier för militärkosthållens personal till moment 27.12.01.

1992 statsbudget	204 440 000
1991 statsbudget	198 500 000
1990 bokslut.....	188 931 854

22. Beklädnad, tvätt och hygien (reservationsanslag)

Under momentet beviljas 122 500 000 mk.

Anslaget får användas till betalning av avlöningsutgifter och pensionsavgiften, utgifter som föranleds av beklädnad, inkvartering och personlig hygien för värnpliktiga, kadetter, institutofficerselever och musikelever i tjänst, utgifter på grund av anskaffning och underhåll av beklädnadsmateriel som behövs för försvarsmaktens hälsovård, anskaffning och underhåll av särskild militär utrustning som i första hand ställs till försvarsmaktens stampersonals förfogande för utbildningsutgifter, anskaffning av förvarings- och transportutrustning för beklädnad, tvättinrättningar, energig- och vattenkostnader, förändringar i index och valutakurser i anslutning till leveransavtal som ingåtts med stöd av tidigare beviljade beställningsfullmakter och utgifter

som föranleds av utprovning och utvecklande av beklädnad samt andra utgifter för beklädnad och hygien.

År 1992 får ingås beställningsavtal för anskaffning av en ny stridsdräkt för utbildningsbruk så att de får åsamka staten utgifter om högst 33 900 000 mk. Användandet av fullmakten får åsamka staten utgifter om 15 300 000 mk före utgången av 1993, 24 600 000 mk före utgången av 1994 och 33 900 000 mk före utgången av 1995.

Anslaget får användas för avlönande av personal som motsvarar högst 322 årsverken.

Förklaring: Vid dimensioneringen av anslaget har såsom avdrag beaktats 1 500 000 mk på grund av en minskning av 14 uppgifter i arbetsavtalsförhållande.

Av användningen av tidigare beviljade beställningsfullmakter föranleds utgifter om 19 000 000 mk 1992.

1992 statsbudget	122 500 000
1991 statsbudget	124 000 000
1990 bokslut.....	117 475 000

25. Utgifter för förnyande och användning av försvarsmaterial

16. *Anskaffning av försvarsmaterial* (reservationsanslag)

Under momentet beviljas 2 795 450 000 mk. Anslaget får användas till betalning av utgifter för anskaffning av försvarsmaterial samt annan materiel, utrustning och skyddsrum för anläggningar till försvarsmakten samt till betalning av utgifter för avlöning av 267 projektpersoner i tidsbundet anställningsförhållande, vilka behövs direkt i anknytning till genomförandet av anskaffningarna så att 2 405 000 000 mk av anslaget får användas till betalning av utgifter som föranleds av tidigare beviljade beställningsfullmakter, 158 450 000 mk till utgifter på grund av ändringar i index, valutakurser och omsättningsskatt i anslutning till leveransavtal som ingåtts med stöd av tidigare beviljade beställningsfullmakter, 15 000 000 mk till produktions- och underhållsutgifter för ammunitionslaboratoriet samt 7 000 000 mk till betalning av avgifter som föranleds av projektpersonalens pensioner. Anslaget får användas för avlönande av personal som motsvarar högst 267 årsverken.

Emedan det inte har varit möjligt att på basis av beställningsfullmakter som beviljats

23. *Hälsovård* (förslagsanslag)

Under momentet beviljas 31 700 000 mk. Anslaget får användas till betalning av konsumtionsutgifter för hälso- och sjukvård, utgifter som hänför sig till anskaffning och underhåll av sjukvårdsutrustning och apoteksvaror samt till försvarsmaktens köp av hälsovårdstjänster av utomstående samt utgifter för företagshälsovård och forsknings-, utvecklings- och försöksverksamhet.

1992 statsbudget	31 700 000
1991 statsbudget	31 000 000
1990 bokslut.....	29 116 188

(29.) *Övriga konsumtionsutgifter*

Förklaring: Momentet har slopats i utgiftsstaten och anslaget under det har beaktats i anslaget under moment 27.12.29.

i tidigare budgeter till alla delar ingå avtal, får 1992 ingås avtal för det obundna belopp som omfattas av nämnda beställningsfullmakter. Härvid förutsätts att de årliga betalningar som föranleds av dessa avtal inte överstiger de betalningar som upptagits i finansieringsplanerna för de berörda beställningsfullmakterna.

Betalningstidtabellen för och motiveringen till beställningsfullmakten om 3 760 000 000 mk som i punkt b) i budgeten för 1991 beviljats för anskaffningar från Sovjetunionen ändras så att beställningsfullmakten får föranleda avgifter om högst 769 000 000 mk före utgången av 1992, 1 591 000 000 mk före utgången av 1993, 2 556 000 000 mk före utgången av 1994 och 3 760 000 000 mk före utgången av 1995. Av beställningsfullmakten får under åren 1992—95 utom till kostnader för ibruktage och upplagring av material i Finland samt avlönande av personal användas högst 100 000 000 mk per år, dvs. sammanlagt högst 400 000 000 mk till anskaffningar av inhemskt försvarsmaterial. Övriga villkor för beställningsfullmakten kvarstår oförändrade.

Under 1992 får ingås avtal om anskaffning av försvarsmaterial, materiel och utrustning i enlighet med nedan nämnda två beställningsfullmakter till ett värde av sammanlagt högst 10 275 000 000 mk. Dessa får 1992 åsamka staten utgifter om högst 210 000 000 mk, vilket har beaktats i anslaget under momentet.

a) År 1992 får ingås beställningsavtal för förnyande av luftstridskrafternas jaktplan och skapande av en serviceberedskap inom den inhemska industrin samt förutsättningar för utbildning för och användning av jaktplanen så att beställningsfullmakten får åsamka staten utgifter om högst 9 500 000 000 mk. Användandet av fullmakten får åsamka staten utgifter om 150 000 000 mk före utgången av 1992, 440 000 000 mk före utgången av 1993, 1 790 000 000 mk före utgången av 1994, 3 190 000 000 mk före utgången av 1995 och därefter 9 500 000 000 mk före utgången av 1999.

b) År 1992 får ingås beställningsavtal för utvecklande av luftförsvarets och försvarsmaktens forskningsverksamhet så att detta får åsamka staten utgifter om högst 775 000 000 mk. Användandet av fullmakten får åsamka staten utgifter om 60 000 000 mk före utgången av 1992, 160 000 000 mk före utgången av 1993, 360 000 000 mk före utgången av 1994, 568 000 000 mk före utgången av 1995 och 775 000 000 mk före utgången av 1996.

Förklaring: I de utgifter som föranleds av tidigare beviljade beställningsfullmakter ingår 1992 anskaffningar från Sovjetunionen, betalningar för industrins beredskap, ett riksomfattande lednings- och signalförbindelse-system, utrustande av jägarbrigaderna och jägarbrigadernas lednings- och signalförbindelse-system, specialutrustning för jägarbrigaderna och den högre ledningens enheter, terrängfordon till jägarbrigaderna, förbättrande av eldkraften hos landstridskrafternas skyddstrupper, förnyande av fältartilleriet, jägarbrigadernas beväpning, ammunitionersättning, ett fjärrspaningsradar- och lednings-system, bevakning av luftrummet och det elektroniska försvaret, komplettering av Hawk-jetskolningsplanen, enheter för mellanhöjdsluftvärn, anskaffning av Redigo-plan, en robotbåtflottilj, en minutläggningseenhet och sjöförsvarets specialutrustning samt sjötransportmaterielen och en minbåt.

Vid dimensioneringen av anslaget har så-

som tillägg beaktats överföringen av betalningar om 342 000 000 mk från 1991 till 1992 samt såsom avdrag en överföring av 642 000 000 mk till senare år i betalningar som infaller 1992 till följd av beställningsfullmakter som godkänts i tidigare budgeter. Av denna summa infaller 342 000 000 mk 1993, 50 000 000 mk 1994 och 250 000 000 mk 1995.

Av utgifterna för beställningsfullmakten i fråga om anskaffningar från Sovjetunionen överförs 50 000 000 mk från 1992 till 1993, 50 000 000 mk till 1994 och 250 000 000 mk till 1995. Dessutom överförs 292 000 000 mk av avgifterna för andra beställningsfullmakter från 1992 till 1993. Av beställningsfullmakten för anskaffningar från Sovjetunionen används under åren 1992—95 årligen, utöver 15 000 000 mk som tidigare beviljats, 100 000 000 mk till anskaffningar i Finland i synnerhet för tryggnad av den finska försvarsmaterialindustrins produktionsförutsättningar och sysselsättning.

Regeringen har för avsikt att senare föreslå behövliga anslag för betalningar som eventuellt föranleds av index-, omsättningsskatt- och valutakursändringar och som förutsätts i leveransavtalen.

De nya beställningsfullmakterna motiveras enligt följande:

a) Luftstridskrafternas jaktplan utmönstras på grund av sin användningstid i mitten av innevarande årtionde och i huvudsak före årtiondets slut. Eftersom luftförsvaret är av större betydelse än tidigare för försvaret och då bevarandet av luftbevakningen och luftvärnet förutsätter en för vårt nuvarande försvarssystem trovärdig bevaknings- och avväjningsförmåga, är avsikten att i stället för de inventarier som utmönstras skaffa jaktplan samt de baserings-, utbildnings- och underhållssystem som verksamheten förutsätter samt beväpning av planen.

Avsikten är att av statsekonomiska orsaker dela anskaffningshelheten rörande jaktplanen i tre delar, varav med den beställningsfullmakt som beviljas i 1992 års utgiftsstat skaffas jaktplan och skolplan med maskinutrustning. Avsikten är att beställningsfullmakten för anskaffningen av de underhålls- och baseringssystem som hör till anskaffningshelheten skall tas med i budgeten för 1993 och beställningsfullmakten för beväpning senast i budgeten för 1995.

Som krav för anskaffning av jaktplan ställs sådana motköp till fullt belopp i Finland som motsvarar anskaffningens utländska andel. Genom detta vill man förbättra exportmöjligheterna i synnerhet för högförädlade produkter samt skapa permanenta arbetsplatser inom dessa branscher. Dessutom vill man med hjälp av motköp öka industrins samarbetsmöjligheter med utländska företag i synnerhet på högteknologins område.

Den beställningsfullmakt för anskaffning av plan som börjar gälla 1992 täcker förutom flygplanen också förvaltningsutgifterna för sådan service-, utbildnings- och driftsutrustning i första skedet som förutsätts av användningen av planen, av utbildning samt av anskaffningsprojektet. Med beställningsfullmakten finansieras även kostnader som föranleds av skapandet av den inhemska serviceberedskap inom industrin som anskaffningen förutsätter.

b) Med beställningsfullmakten för luftförsvarets och försvarsmaktens forskningsverk-

samhet kompletteras ledningssystemet för luftvärnets eldgivning samt den nödvändiga utrustningen av mellanhöjdsluftvärnsrobotbatterierna. Dessutom moderniseras ammunitionsluftvärnet för förbättrande av kanonernas räckvidd samt mörkerverksamhetsförmågan. I programmet ingår radar- och ledningscentralinventarier för luftvärnets ledande nivåer, modernisering av automatluftvärnskanonerna och de lätta luftvärnskanonerna samt fortsatt anskaffning av luftvärnspansarvagnar.

Med beställningsfullmakten finansieras forskning i anslutning till anskaffningarna samt stöds forskningsverksamheten inom försvarsmaktens olika försvarsgrenar samt förnyas och upprätthålls forskningsanstaltens maskinpark. Med beställningsfullmakten fortsätts i huvudsak den utveckling av luftvärnet och forskningsverksamheten som har genomförts med de beställningsfullmakter som utgår 1991.

Utgifter för beställningsfullmakter efter 1992, milj. mk

	1993	1994	1995	Efter 1995 sammanlagt
Tidigare beviljade beställningsfullmakter sammanlagt	2 753	1 683	1 374	
År 1992 beviljade beställningsfullmakter sammanlagt	390	1 550	1 608	6 517
Sammanlagt	3 143	3 233	2 982	6 517

1992 statsbudget 2 795 450 000
 1991 statsbudget 2 642 000 000
 1991 tilläggsb 37 000 000
 1990 bokslut..... 2 366 000 000

1992 statsbudget..... 8 000 000
 1991 statsbudget..... 8 000 000
 1990 bokslut 9 790 573

17. Förnyande av utmönstrad utrustning (förslagsanslag)

Under momentet beviljas 8 000 000 mk. Anslaget får användas till betalning av utgifter för anskaffning och reparation av utrustning i stället för utmönstrad eller sålt lösöre och utgifter för försäljning av lösöre samt reparation av hyrd egendom, dock högst i den mån inkomster inflyter genom försäljning och uthyrning.

Förklaring: En inkomst som motsvarar utgifterna under momentet har observerats under moment 12.27.20.

24. Användning och underhåll av utrustning (reservationsanslag)

Under momentet beviljas 1 398 160 000 mk. Anslaget får användas till betalning av utgifter för användning och underhåll av försvarsmaktens utrustning, såsom för avlönande av och pensionsavgiften för personal som behövs i denna verksamhet, anskaffning av bränsle och smörjmedel, reservdelar, underhållsredskap och förnödenheter som förutsätts vid användning och underhåll av utrustning och anskaffning av ammunition som behövs i utbildningen samt köp av reparationservice. Anslaget får användas för avlönande av

personal som motsvarar högst 1 715 årsverken.

År 1992 får ingås långfristiga avtal rörande användning och underhåll av utrustning så, att dessa får åsamka staten utgifter om högst 432 000 000 mk före utgången av 1993 och högst 577 000 000 mk före utgången av 1994.

Förklaring: Vid dimensioneringen av anslaget har såsom tillägg beaktats oundgängliga tilläggsbehov för reparationer av skador och ibruktagande av ny materiel. Såsom

avdrag har beaktats en inbesparing om 6 700 000 mk till följd av att personalen minskats med 64 personer.

Av de beställningsfullmakter som beviljats före 1992 föranleds 1992 utgifter om 627 000 000 mk och 1993 om 137 000 000 mk.

1992 statsbudget	1 398 160 000
1991 statsbudget	1 341 000 000
1990 bokslut.....	1 210 000 000

27. Utgifter för fastigheter

10. Fastigheters drift (förslagsanslag)

Under momentet beviljas 351 840 000 mk. Anslaget får användas till betalning av utgifter för avlönande av personal för fastighetsskötsel, personalens utbildning, ekonomiskt utvecklande av fastighetsskötseln, materialanskaffningar och underleveranser, fastighetsskötseltjänster som säljs till utomstående, miljövard, ersättningar enligt lagen om gatuavgifter, hyror för fastigheter och lägenheter, ersättningar enligt lagen om naturaprestationer och kommunalskatter för fastigheter samt övriga direkta konsumtionsutgifter för underhållet. Anslaget får användas för avlönande av personal som motsvarar högst 900 årsverken.

Förklaring: Vid dimensioneringen av anslaget har såsom tillägg beaktats 9 230 000 mk som en ökning av fastighetsbeståndet och de hyrda lokaliteterna samt såsom avdrag 3 869 000 mk på grund av en minskning av 35 uppgifter i arbetsavtalsförhållande.

1992 statsbudget	351 840 000
1991 statsbudget	350 000 000
1990 bokslut.....	316 178 411

13. Reparation och underhåll av byggnader, militärområden och -anläggningar (reservationsanslag)

Under momentet beviljas 92 880 000 mk.

Anslaget får användas till betalning av utgifter som föranleds av löner och pensionsavgifter, reparation och underhåll av försvarsförvaltningens fastigheter och byggnader som har förordnats att underställas servicereparation, av reparation och underhåll av militärområden och militäranläggningar samt av utredningar och planering som förutsätts av reparationsbehovet och underhållsuppgifterna. Anslaget får användas för avlönande av personal som motsvarar högst 370 årsverken.

Förklaring: Vid dimensioneringen av anslaget har såsom tillägg beaktats 3 000 000 mk på grund av att antalet fastigheter har ökat och byggnadskostnaderna stigit samt såsom avdrag 1 000 000 mk på grund av en minskning av 10 uppgifter i arbetsavtalsförhållande av bestående natur.

1992 statsbudget	92 880 000
1991 statsbudget	93 000 000
1990 bokslut.....	77 250 000

74. Nybyggnader och grundförbättringar (reservationsanslag)

Under momentet beviljas 144 980 000 mk som följer:

Dispositionsplan:

Projekt	Nytto- areal m ²	Kostnadsförslag 1 000 mk mk/m ²		Beviljat mk	Beviljas mk
1. Garnisonsbyggen, Dragsfjärd				1 000 000	2 500 000
1. Bostadsbyggnad	340	3 500	10 294		
2. Garnisonsbyggen, Fredrikshamn					3 500 000
1. Utvidgning och om byggnad av kost- hållet	3 825	13 400	3 503		
3. Garnisonsbyggen, Hattula och Tavastehus				4 500 000	8 700 000
1. Byggnad nr 10 Suomenkasarmi, om- byggnad	1 250	9 600	7 680		
2. Utbyggnad av pansarskolan	1 320	13 700	10 379		
3. Simulatorbyggnad	855	8 100	9 474		
4. Förrådsområde	4 760	15 500	3 256		
5. Arbeten i omgivningarna		12 000			
4. Garnisonsbyggen, Helsingfors				12 800 000	19 000 000
1. Krigsmuséet	3 340	21 700	6 497		
2. Ombyggnad av Sjökrigsskolans internat	665	10 700	16 090		
3. Kadettskolans internat	2 290	24 000	10 480		
5. Garnisonsbyggen, Jyväskylä lk				800 000	900 000
1. Arbeten i omgivningarna		1 700			
6. Garnisonsbyggen, Kankaanpää				6 200 000	4 000 000
1. Ombyggnad av provskjutningsstationens fläckbana		4 200			
2. Ombyggnad av huvudskjutbanan		12 900			
7. Garnisonsbyggen, Keuruu				200 000	500 000
1. Arbeten i omgivningarna		700			
8. Garnisonsbyggen, Kontiolahti					3 000 000
1. Ombyggnad och utvidgning av kost- hållet	2 355	9 100	3 864		
9. Garnisonsbyggen, Korpo					500 000
1. Elektrifiering av fästningsverket		5 000			
10. Garnisonsbyggen, Kuorevesi				11 000 000	3 000 000
1. Flygsäkerhetsbyggnad	498	14 000	28 112		
11. Garnisonsbyggen, S:t Michel				2 700 000	3 400 000
1. Militärdistriktets förråd	1 010	6 100	6 040		
12. Garnisonsbyggen, Birkala				119 300 000	13 000 000
1. Byggnader vid flygbasen	21 175	78 600	3 712		
2. Arbeten i flygbasens omgivningar		52 500			
3. Reparationsverkstad för flygplan	7 650	61 000	7 974		
13. Garnisonsbyggen, Riihimäki				1 500 000	8 000 000
1. Utbildnings- och förrådslokaliteter för specialfordon	1 630	8 500	5 215		
2. Arbeten i omgivningarna		1 800			
14. Garnisonsbyggen, Rovaniemi				8 600 000	2 000 000
1. Specialbränsleförråd	500	1 000	2 000		
2. Förvaringsplats för fordon	3 600	7 400	2 056		
3. Arbeten i omgivningarna		14 200			
15. Garnisonsbyggen, Sodankylä				1 000 000	1 900 000
1. Arbeten i omgivningarna		2 900			
16. Garnisonsbyggen, Säskylä				3 500 000	4 800 000
1. Fordonshall och serviceverkstad för for- don	1 200	8 300	6 917		
17. Byggnadsarbeten på ett förrådsområde, Tammela					5 000 000

Projekt	Nyttoreal m ²	Kostnadsförslag 1 000 mk	mk/m ²	Beviljat mk	Beviljas mk
1. Förråd	4 800	8 600	1 792		
2. Arbeten i omgivningarna		3 900			
18. Garnisonsbyggen, Åbo				6 500 000	1 200 000
1. Bryggor		6 900			
2. Arbeten i omgivningarna		6 800			
19. Garnisonsbyggen, Tusby				200 000	4 000 000
1. Utbyggnad och grundlig förbättring av kosthället	1 605	12 200	7 601		
20. Garnisonsbyggen, Valkeala				7 300 000	2 500 000
1. Fordonshall och serviceverkstad för fordon	1 200	8 200	6 833		
2. Arbeten i omgivningarna		8 300			
21. Garnisonsbyggen, Ylöjärvi				6 400 000	9 500 000
1. Fysiklaboratorium	1 730	23 800	13 757		
2. Tryckvågssimulator		2 300			
3. Arbeten i omgivningarna		2 600			
22. Byggnad av lager					5 000 000
23. Anskaffning av värme-, el-, VA-, torknings- och lättskumsanordningar samt centrala bevaknings- och säkerhetssystem för byggnaderna och omgivningarna samt byggande av ADB-nät					22 000 000
24. Accessoriska arbeten					3 500 000
25. Arvodet för planering och övervakning av nya byggnadsprojekt samt halvfärdiga arbeten					13 580 000
				Sammanlagt	144 980 000

Anslaget får användas för avlönande av personal som motsvarar högst 300 årsverken.

Förklaring: Vid dimensioneringen av anslaget har såsom avdrag beaktats 1 500 000 mk på grund av en minskning av 15 uppgifter i arbetsavtalsförhållande.

Som ytterligare motivering för de projekt som presenterats i dispositionsplanen anför följande:

2. Lokalerna för garnisonens kosthåll samt köksmaskinerna och -anläggningarna uppfyller inte moderna arbetarskydds- och hygienkrav.

3. Ytterligare utrymme behövs för lagringen av material som skaffats till försvarsmakten.

4. Det växande elevantalet, som föranleds av utbildningsreformen inom försvarsmakten, förutsätter att antalet inkvarteringsplatser vid Kadettskolan utökas.

8. Köks- och förvaringsutrymmena för garnisonens kosthåll är trånga och opraktiska, och uppfyller inte arbetarskydds- och hygienkraven.

9. För utvecklande av verksamhetsförutsättningarna på Utö är avsikten att dra en

elkabel mellan ön och Nötö varigenom funktionerna och hushållen på ön fås med i det riksomfattande elnätet.

10. Kostnadsförslaget för flygsäkerhetsbyggnaden har justerats på grundval av de slutliga planerna och erhållna entreprenadbud.

17. Ytterligare utrymme behövs för lagringen av material som skaffats till försvarsmakten.

1992 statsbudget	144 980 000
1991 statsbudget	117 700 000
1991 tilläggsb.....	25 000 000
1990 bokslut.....	99 500 000

75. Grundförbättringar (reservationsanslag)

Under momentet beviljas 69 250 000 mk. Anslaget får användas till betalning av utgifter som föranleds av grundliga förbättringar, ändringar och energiekonomiska reparationer av byggnader och fastigheter som hör till försvarsförvaltningen samt av smärre extra byggnadsarbeten som förutsätts av dessa arbeten och av planering av alla ovan nämnda arbeten.

Anslaget får användas för avlönande av personal som motsvarar högst 130 årsverken.

Förklaring: Vid dimensioneringen av anslaget har såsom tillägg beaktats 7 000 000 mk på grund av det ökade antalet fastigheter och de höjda byggnadskostnaderna och 3 000 000 mk på grund av de ökade ombyggnadsarbetena och energiekonomiska reparationsarbetena på de militära områdenas värme-, vatten-, el- och avloppsnät och kostnadsstegen.

1992 statsbudget	69 250 000
1991 statsbudget	60 000 000
1990 bokslut.....	59 500 000

77. Byggnadsarbeten på militära områden och anläggningar (reservationsanslag)

Under momentet beviljas 63 250 000 mk. Anslaget får användas till betalning av utgifter för sådan byggnadsverksamhet vid

försvarsmakten som har samband med anskaffningen av försvarsmaterial samt utvecklande av försvarssystemen.

Anslaget får användas för avlönande av personal som motsvarar högst 130 årsverken.

1992 statsbudget	63 250 000
1991 statsbudget	60 000 000
1990 bokslut.....	57 000 000

87. Inköp och expropriation av fastigheter (reservationsanslag 2 år)

Under momentet beviljas 13 000 000 mk.

Anslaget får användas till betalning av utgifter för inköp av andra jord- och vattenområden samt byggnader och fastigheter.

1992 statsbudget	13 000 000
1991 statsbudget	12 000 000
1990 bokslut.....	12 000 000

30. Internationell fredsbevarande verksamhet

Förklaring: Enligt 4 § lagen om Finlands deltagande i Förenta Nationernas fredsbevarande verksamhet (514/84, ändr. 18/87) budgeteras anslagen för de finska övervakningsstyrkorna under utrikes- och försvarsministeriets huvudtitlar. I utrikesministeriets huvudtitel under moment 24.99.22 budgeteras anslagen för utgifter för underhåll av de finska övervakningsstyrkorna och i försvarsministeriets huvudtitel under moment 22 i detta kapitel budgeteras anslagen för de finska övervakningsstyrkornas förvaltnings- och utrustningsutgifter.

21. Beredskaps- och militärobservatörsutgifter i den fredsbevarande verksamheten (reservationsanslag)

Under momentet beviljas 13 880 000 mk. Anslaget får användas till betalning av beredskapsstyrkans avlönings-, utbildnings-, underhålls-, utrustnings-, förvaltnings- och övriga konsumtionsutgifter, utgifter för nordiska FN-kurser samt löner till militärobservatörerna och det nationella dagtraktamentet. Anslaget får användas för avlönande av personal som motsvarar högst 44 årsverken i uppgifter av bestående natur.

Förklaring: Beredskapsstyrkan är en styrka som samlas och utrustas för FN:s fredsbevarande uppgifter av personer som i Finland förbundit sig att stå i beredskap. Finland har till FN:s förfogande ställt sammanlagt 27 obebäpnade militärobservatörer i Mellanöstern och Kashmir, en i Afganistan (OSGAP-operationen) samt sju militärobservatörer i övervakningsuppgifter i anslutning till avtalet om vapenvila i gränsområdet mellan Irak och Kuwait.

1992 statsbudget	13 880 000
1991 statsbudget	13 500 000
1990 bokslut.....	12 720 000

22. De finska övervakningsstyrkornas förvaltnings- och utrustningsutgifter (reservationsanslag)

Under momentet beviljas 37 900 000 mk. Anslaget får användas till betalning av löne-, rese-, hälsovårds-, transport-, utrustnings-, underhålls-, representations- och förvaltningsutgifter för de finska övervakningsstyrkor som ställts till Förenta Nationernas förfogande för uppgifter för fredens bevarande i Främre Orienten i Golan och Libanon samt den finska avdelningen på Cypern. Anslaget

får användas till avlönande av personal som motsvarar högst 18 årsverken.

För den händelse att till Finlands regering riktas en begäran om att en ny övervakningsstyrka skall ställas till Förenta Nationernas förfogande för uppgifter för fredens bevarande och Finlands regering beslutar att

uppställa en övervakningsstyrka, kan för den nya övervakningsstyrkans utgifter användas de anslag som beviljats under detta moment.

1992 statsbudget	37 900 000
1991 statsbudget	40 000 000
1990 bokslut.....	28 500 000

90. Statens beklädnadsfabrik

Förklaring: Statens beklädnadsfabrik tillverkar i första hand militäruniformer för försvarsmakten, uniformer för andra statliga inrättningar samt arbets- och friluftskläder för andra kunder. Statens inrättningar utgör den största kundgruppen. Försvarsmaktens andel av försäljningen uppgick 1990 till 62 %, medan de övriga statliga inrättningarna stod för 11 % och den övriga kundgruppen för 27 %. Under 1992 vidtas åtgärder som skall minska de fasta kostnaderna och göra produktionen effektivare.

En förbättring av beklädnadsfabrikens lönsamhet och dess företagsform utreds. Fabriken verksamhetsmål kommer alltjämt att vara att tillgodose försvarsmaktens beklädnadsbehov och statens uniformsbehov. Avsikten är att utvidga den andel av försäljningen som går till olika inrättningar.

Beklädnadsfabriken har som mål för omsättningen 1992 uppställt 59 200 000 mk. Då omsättningen sjönk 1990 jämfört med året före, har man varit tvungen att justera utvecklingskalkylerna från vad som anfördes i 1991 års utgiftsstat. Försvarsministeriet har i anslutning till beredningen av budgeten uppställt ett överskott på 700 000 mk som resultatmål.

Beklädnadsfabrikens driftsinkomster beräknas 1992 uppgå till 60 500 000 mk. Då driftsutgifterna är 55 570 000 mk, är driftshushållningens finansieringsbidrag 4 930 000 mk. För inventarieanskaffningar används 2 200 000 mk.

Enligt affärsbokföringsprincipen beräknad preliminär resultaträkning för år 1992:

	mk	mk
Omsättning		59 200 000
Kostnader		
Material och förnödenheter	19 900 000	

Underleveranser ...	5 400 000	
Löner	19 200 000	
Övriga personalkostnader	6 500 000	
Hyror	340 000	
Övriga kostnader ..	4 360 000	55 700 000
Driftsbidrag		3 500 000
Avskrivningar		—2 800 000
Rörelseöverskott		700 000
Övriga intäkter		700 000
Övriga kostnader		—700 000
Räkenskapsperiodens överskott		700 000

Beklädnadsfabrikens utveckling åren 1990—1992

	1990 faktisk*)	1991 kalkylerad*)	1992 budgetprop.*)	1992—95 medeltal i året eller ändrings-%
Omsättning milj. mk	45,9	55,3	59,2	+2,0 %
	(—9,1)	(20,5)	(7,1)	
Driftsbidrags-% ..	—0,7	5,4	5,8	1
Överskott, milj. mk — % av bundet kapital **.....	—2,8	0	0,7	+2 %
— % av omsättningen	—6,8	0	2,3	2,0
— % av omsättningen	—6,1	0	1,1	2,0
Investeringar, % av omsättningen	4,4	5,1	3,7	4,0
Förändr. volym, %	—9,8	17,8	6,0	+2,2 %
Förändr. produktion, %	—11,0	14,0	1,0	+2,0 %
Antal anställda ...	265	250	250	+0 %

*) inom parentes förändringen i % jämfört med föregående år.

**) medeltalet från början och slutet av året minskat med främmande kapital utan ränta.

21. *Statens beklädnadsfabriks driftsutgifter* (förslagsanslag)

Under momentet beviljas 55 570 000 mk. Anslaget får användas till betalning av avlönings-, pensionsavgifts- och övriga personalutgifter, utgifter för råvaror och material samt övriga driftsutgifter. Anslaget får användas till avlönande av personal som motsvarar högst 250 årsverken.

1992 statsbudget	55 570 000
1991 statsbudget	67 591 000
1990 bokslut	50 700 011

70. *Anskaffning av inventarier* (reservationsanslag)

Under momentet beviljas 2 200 000 mk.

1992 statsbudget	2 200 000
1991 statsbudget	2 800 000
1990 bokslut	2 800 000

99. *Övriga utgifter inom försvarsministeriets förvaltningsområde*

02. *Arbetshandikappades avlöning* (förslagsanslag)

Under momentet beviljas 80 100 000 mk. Anslaget får användas till betalning av utgifter för avlöandet av arbetshandikappade personer som skall sysselsättas inom försvarsmakten. Anslaget får användas till avlönande av personal som motsvarar högst 700 årsverken.

Dispositionsplan:	mk
Sysselsättande av arbetshandikappade inom försvarsmakten	60 840 000
Socialskyddsavgift	4 050 000
Pensionsavgift	15 210 000
Sammanlagt	80 100 000
1992 statsbudget	80 100 000
1991 statsbudget	79 000 000
1990 bokslut	60 618 874

21. *Skogshushållningsverksamhet* (förslagsanslag)

Under momentet beviljas 17 500 000 mk. Anslaget får användas till avlönings- och andra personalutgifter, till utgifter för virkesdrivning och för skötsel och grundlig förbättring av skogar, till betalning av utgifter som hänför sig till byggande och skötsel av skogsvägar, dikningar, skötsel av markområden, viltvård, skötsel av fiskevatten, iståndsättning av övnings- och parkområden, förebyggande bekämpning av skogsbränder, anskaffning av anordningar och maskiner samt underhåll av maskiner och anordningar. Anslaget får användas för avlönande av personal som motsvarar högst 89 årsverken.

Förklaring: Inkomsterna av skogshushåll-

ningsverksamhet har observerats under moment 12.27.21. Vid dimensioneringen av anslaget har såsom avdrag beaktats 900 000 mk på grund av en minskning av 11 uppgifter i arbetsavtalsförhållande.

1992 statsbudget	17 500 000
1991 statsbudget	17 200 000
1990 bokslut	14 322 585

40. *Olycksfallsersättningar på grund av olyckan vid Lappo patronfabrik* (förslagsanslag)

Under momentet beviljas 310 000 mk. Anslaget får användas till betalning av ersättningar, som i enlighet med lagen om olycksfallsförsäkring skall utbetalas med anledning av olyckan vid Lappo patronfabrik år 1976.

1992 statsbudget	310 000
1991 statsbudget	320 000
1990 bokslut	316 237

50. *Understödjande av försvarsorganisationers verksamhet*

Under momentet beviljas 2 000 000 mk. Anslaget får användas till understödjande av försvarsorganisationers verksamhet.

Förklaring: Vid dimensioneringen av anslaget har såsom avdrag beaktats det anslag om 530 000 mk som ingick som villkorligt i budgeten för 1991.

1992 statsbudget	2 000 000
1991 statsbudget	2 030 000
1990 bokslut	1 350 000

51. *Ersättning för produktion av flygfälts- och flygsäkerhetstjänster för den militära luftfarten (reservationsanslag)*

Under momentet beviljas 59 000 000 mk i ersättning till Luftfartsverket för kostnader som föranleds av flygfälts- och flygsäkerhetstjänster som utförs för den militära luftfarten i enlighet med lagen om Luftfartsverket.

Förklaring: Ersättningsbeloppet för 1992 omfattar alla driftskostnader för flygstationerna i Kauhava, Halli och Uttis samt den militära luftfartens estimerade kostnadsandel om i genomsnitt 50 % av driftskostnaderna för flygstationerna i Björneborg, Jyväskylä, Tammerfors, Kuopio, Rovaniemi, Ivalo och Kittilä. Investeringarna för luftfarten beaktas vid uträkningen av ersättningsbeloppet.

Avsikten är att nivån på de flygfälts- och flygsäkerhetstjänster som ges åt den militära luftfarten åtminstone skall bibehållas.

1992 statsbudget	59 000 000
1991 statsbudget	57 000 000

(90.) *Vissa kontoavskrivningar (förslagsanslag)*

Förklaring: Momentet och anslaget under det har slopats i utgiftsstaten.

1991 statsbudget	20 000 000
------------------------	------------

93. *Kursfluktueringar (förslagsanslag)*

Under momentet beviljas 200 000 mk. Anslaget får användas till de negativa kursskillnader som uppkommit vid faktureringen av utgifterna för de finska övervakningsstyrkorna och i militärattachéverksamhetens bokföring. Motsvarande kursvinster får gottskrivas under momentet. Om inkomsterna av kursvinster är större än utgifterna gottskrivs den överskjutande delen av inkomsterna under moment 12.27.99.

1992 statsbudget.....	200 000
1991 statsbudget.....	200 000
1990 bokslut	3 813 099

Utgifterna under huvudtitel 27, sammanställda kapitelvis för åren 1990—1992

	Bokslut	Statsbudget	Förslag	Ändring 1991—1992	
	år 1990	år 1991	år 1992	±1000 mk	±%
	1000 mk	1000 mk	1000 mk		
01. Försvarsministeriet (150).....	46 236	53 062	53 690	+ 628	+ 1
12. Försvarsmaktens avlönings- och övriga utgifter (160).....	2 398 832	3 356 739	3 290 055	— 66 684	— 2
14. Underhåll av värnpliktiga (160).	593 193	619 000	631 040	+ 12 040	+ 2
25. Utgifter för förnyande och användning av försvarsmaterial (160).....	3 585 791	3 991 000	4 201 610	+ 210 610	+ 5
27. Utgifter för fastigheter (160)...	621 428	692 700	735 200	+ 42 500	+ 6
30. Internationell fredsbevarande verksamhet (030).....	41 220	53 500	51 780	— 1 720	— 3
90. Statens beklädnadsfabrik (150).	6 443	2 800	2 200	— 600	—21
(91.) Vammaskoski fabrik (150).....	26 500	—	—	—	—
(92.) Lappo patronfabrik (150).....	5 000	—	—	—	—
99. Övriga utgifter inom försvarsministeriets förvaltningsområde (150).....	80 421	175 750	159 110	— 16 640	— 9
Sammanlagt	7 405 064	8 944 551	9 124 685	+180 134	+ 2

Driftsutgifterna vid statens affärsdrivande ämbetsverk och inrättningar under huvudtitel 27, sammanställda kapitelvis för åren 1990—1992

	Bokslut	Statsbudget	Förslag	Ändring 1991—1992	
	år 1990	år 1991	år 1992	±1000 mk	±%
	1000 mk	1000 mk	1000 mk		
90. Statens beklädnadsfabrik (150).	50 700	67 591	55 570	—12 021	—18
(91.) Vammaskoski fabrik (150).....	118 942	—	—	—	—
(92.) Lappo patronfabrik (150).....	107 893	—	—	—	—
Sammanlagt	277 535	67 591	55 570	—12 021	—18

Huvudtitel 28

FINANSMINISTERIETS FÖRVALTNINGSOMRÅDE

Det totala antalet anställda inom förvaltningsområdet får 1992 vara högst 16 399 årsverken.

01. Finansministeriet

Förklaring: Finansministeriets budgetproposition för 1992 baserar sig på en resultatbudgetering.

Vid planeringen av resultatstyrningen var tyngdpunkten lagd på en utveckling av ministeriets styrsystem och en organisation indelad i resultatområden. Systemet för utvärderingen av resultatstyrningen och jämförelsetalen för ministeriets verksamhet vidareutvecklas under år 1992.

Finansministeriets målsättning per resultatområde baserar sig på de mål regeringen uppställt för att återställa balansen i nationalekonomi och säkra en bestående ekonomisk tillväxt samt för att förbättra den offentliga sektorns resultat. Målen beskrivs i budgetpropositionens allmänna motiveringar.

För att dessa mål skall nås fungerar finansministeriet som ett organ för beredning och planering av regeringens ekonomiska politik, finansministeriet framställer årligen för regeringen förslag till statens inkomst- och utgiftsstat och till ett ställningstagande på grundvalen av förvaltningsområdenas verksamhets- och ekonomiplaner samt sköter statens ekonomi. Finansministeriet svarar för statens arbetsgivar- och personalpolitik och den allmänna utvecklingen av den offentliga förvaltningen. Finansministeriet styr den resultatorienterade verksamheten inom de ämbetsverk, affärsverk och andra driftsenheter som hör till ministeriets förvaltningsområde och följer med hur de satta målen nås.

För att de ekonomiskpolitiska målen skall

nås analyserar finansministeriet ekonomins utveckling och ger rekommendationer för ekonomiskpolitiska beslut.

I beredningen av finanspolitiken är målet att stoppa statens utgiftsökning, att utveckla utgifternas struktur för att främja en reell konkurrensförmåga och att förbättra statsekonomins spelrum. Särskild uppmärksamhet ägnas begränsningen av statens skuldsättning och tryggheten av likviditeten. Statsekonomi görs planmässigare genom att knyta verksamhets- och ekonomiplaneringsprocessen närmare till budgetförberedelserna. Verksamhetssystemet inom statens ekonomiförvaltning utvecklas så att det stöder en resultatorienterad förvaltning och förbättrar förmögenhetens räntabilitet.

I beredningen av skattepolitiken är finansministeriets mål att utveckla skattesystemet så att det blir konkurrenskraftigare än hittills på OECD-ländernas medelskattenivå. Särskilda utvecklingsmål är en reform av omsättnings-skattesystemet så att det motsvarar det mer värdeskattesystem som tillämpas i de viktigaste konkurrentländerna, en breddning av skattebasen för inkomstbeskattningen för att möjliggöra en ytterligare sänkning av skatteuppbörden samt ett förenhetligande och en reform av kapitalbeskattningen.

Vid beredningen av utvecklingen av förvaltningen strävar finansministeriet efter att förbättra den offentliga förvaltningens resultat. Ministeriet analyserar lönsamheten och servicenivån hos det verksamhetssystem som tillämpas inom den offentliga förvaltningen

och jämför utvecklingen med den internationella utvecklingen samt framställer förslag till sätt att förbättra lönsamheten och effektivera servicen.

Målet vid utformningen av statens arbetsgivar- och personalpolitik är att stöda en självständig, resultatrik och serviceorienterad verksamhet i och styrning av ämbetsverken, inrättningarna och affärsverken. Finansministeriet utvecklar statens anställnings-, förhandlings- och avtalssystem samt avlöningssystem så att de stöder nämnda mål, den allmänna

ekonomiska politiken och inkomstpolitiken och så att de blir flexibla till sin struktur och styrform.

21. (28.01.01, 29 och 70) *Omkostnader* (reservationsanslag 2 år)

Under momentet beviljas 97 799 000 mk.

En tjänst som regeringsråd (A 29) indras.

1992 statsbudget	97 799 000
1991 statsbudget	106 238 000
1990 bokslut	83 931 094

03. Statens ekonomiska forskningscentral

Förklaring: Statens ekonomiska forskningscentral grundades 1990. Väsentligt i forskningscentralens verksamhet är att delta i omfattande forskningsprogram i samarbete med inhemska och utländska forskningsinstitut och högskolor. Avsikten är att en del av forskningen finansieras med en avgiftsbelagd, beställd undersökning för vilken ges en avgiftsförordning.

01. *Avlöningar* (förslagsanslag)

Under momentet beviljas 12 224 000 mk.

Antalet anställda med grundlön eller med avtalslön får vara högst 46.

1992 statsbudget	12 224 000
1991 statsbudget	12 538 000
1990 bokslut	1 980 490

22. *Forskningsverksamhet* (reservationsanslag 2 år)

Under momentet beviljas 1 700 000 mk.

Anslaget får användas för betalning av utgifter som föranleds av separata forsknings- och utredningsprojekt och undersökningar och tjänster som beställs hos utomstående. Anslaget får användas för avlöande av ett antal anställda i tidsbundet arbetsförhållande som motsvarar högst fem årsverken.

Förklaring: Avgifterna 180 000 mk som uppbärs för beställda undersökningar införs under moment 12.28.03.

1992 statsbudget	1 700 000
1991 statsbudget	1 500 000
1990 bokslut	300 000

29. *Övriga konsumtionsutgifter*

Under momentet beviljas 5 223 000 mk.

1992 statsbudget	5 223 000
1991 statsbudget	4 455 000
1990 bokslut	1 487 996

05. Statskontoret

Förklaring: Statskontorets organisation har ändrats 1.3.1991 enligt den uppgiftsstruktur som den resultatnriktade styrningen och handledningen förutsätter. Organisationen kommer att bestå av sex resultatenheter som producerar service utåt och en resultatenhet för intern service. Utom dessa finns i stats-

kontoret en stabsenhet som biträder ledningen. Under verksamhetsåret koncentreras verksamheten till att stabilisera och vidareutveckla styrsystemet.

I anslutning till beredningen av budgetpropositionen har statskontoret preliminärt uppställt följande resultatmål för år 1992:

	BS 1990	BUDGET 1991 Ny kalkyl	BUDGETPROP. 1992
Statskontorets prestationer utan personalservice avvägt med arbetsinsats	8 884 619	8 893 585	8 718 378
— förändring %		+ 0,1	— 2,0
Produktiviteten utan personalservice (prestationer/årsverken)	38 777	39 960	41 096
— förändring %		+ 3,1	+ 2,8

Efterfrågan på service tillgodoses så att verksamhetens kvalitet i stort sett är densamma som under 1991. Inom resultatområdena för skadeersättnings servicen och personalser-

vicen förutsätts att kundernas väntetid förkortas och att servicens kvalitetsnivå sålunda blir bättre.

Verkets totala kostnader enligt resultatenheter (milj. mk):

	1990	1991	1992	Förändring % 1991/1992
Finansieringsservice	7,29	8,79	11,61	32
Utlåning	13,76	16,27	16,30	0
Administrativ service	21,49	24,29	25,42	5
Skadeersättningar	15,57	19,18	20,41	6
Pensioner	48,44	52,58	51,33	— 2
Personalservice	106,33	133,10	137,01	3
Övriga (statsarv, kassorna)	0,51	0,45	0,54	20
Sammanlagt	213,39	254,66	262,62	3

21. Omkostnader (reservationsanslag 2 år) Under momentet beviljas 237 038 000 mk.

Anslaget får också användas för betalning av utgifter för omplacering, tidigrehabilitering, arbetarskydd och den lagstadgade företagshälsovården (743/78) och annan hälsovård (566/84, 486/79). Anslaget får även användas för betalning av utgifter som föranleds ämbetsverk och inrättningar för utbildning i samband med omplacering, tidigrehabilitering och företagshälsovården samt för utgifter som föranleds av forsknings- och utvecklingsverksamhet inom företagshälsovården, pensionssökandenas läkarundersökningar samt utlåtanden som inhämtas i skadeersättningsärenden.

Förklaring: Vid dimensioneringen av anslaget har såsom tillägg beaktats utgifterna för inrättande av två företagshälsostationer såsom en överföring från Post- och televerket.

1992 statsbudget	237 038 000
1991 statsbudget	239 944 000
1990 bokslut	173 278 590

25. Statens personalarrangemang och omplaceringar (reservationsanslag 2 år)

Under momentet beviljas 15 350 000 mk.

Anslaget får användas till avlöningsutgifter för personal som tillfälligt behövs på grund av överföringar av ämbetsverk och inrättningar eller delar av dem med anledning av omorganiseringarna samt för att ordna arbetsplatser för personer som inte med motsvarande löneförmåner kan förflyttas till en tjänst eller uppgift som har överförts till ämbetsverkets nya placeringsort.

Anslaget får användas vid statens ämbetsverk och inrättningar till betalning av utgifter för planering, ordnande och anskaffning av personalutbildning som föranleds av åtgärderna för utveckling av statsförvaltningen. Anslaget får även användas till betalning av utgifter som föranleds av beredningen av personalplaner och planer för personalens placering samt till betalning av andra utgifter som föranleds av arrangemang som gäller anställningsförhållandets fortbestånd eller arbetsförhållandena.

Anslaget får användas till betalning av

löner på indragningsstat enligt lagen om indragningsstat (182/31, ändr. 904/48).

Dispositionsplan:	mk
Personalarrangemang	1 300 000
Personalarrangemang till följd av flyttning av ämbetsverk	2 500 000
Utbildning o.a. verksamhet som stöder omplaceringarna	2 050 000
Löner på indragningsstat	9 500 000
Sammanlagt	15 350 000

Förklaring: Momentets rubrik har ändrats. En förutsättning för användning av anslaget för personalarrangemang är att antalet statsanställda och avlöningsutgifterna minskar efter arrangemangen. Vid dimensioneringen av anslaget har som avdrag beaktats överföringen av 6 000 000 mk, som avsetts för utvecklingen av tidigrehabiliteringen, till moment 28.07.05.

1992 statsbudget	15 350 000
1991 statsbudget	23 760 000
1990 bokslut	14 217 212

50. Ersättningar som betalas av staten (förslagsanslag)

Under momentet beviljas 213 530 000 mk.

Anslaget får användas till betalning av utgifter som föranleds av användningsändamål som anges i dispositionsplanen.

Dispositionsplan:	mk
Olycksfallsersättningar som betalas med stöd av lagen om olycksfallsförsäkring (608/48), lagen om yrkessjukdomar (638/67), lagen angående innehavares av statstjänst och -befattning rätt till skadestånd vid olycksfall (449/90) samt övrig lagstiftning som har samband med olycksfallsersättningsystemet	140 000 000
Brottsskadeersättningar som betalas med stöd av lagen om ersättning för brottsskador av statsmedel (935/73) .	16 000 000
Trafikförsäkringsersättningar som betalas med stöd av trafikförsäkringslagen (279/59) och lagen om invalidvård för dem, som uppstår trafikförsäkringsersättning (391/65)	19 000 000

Ersättningar för vissa kostnader och skador som åsamkas statens personal som betalas med stöd av lagen om ersättning av statsmedel till statsanställda för kostnader för vissa rättegångar (269/74) och lagen om ersättande av vissa skador som uppkommit i tjänsteutövning eller arbetsuppgift i statens tjänst (794/80)	500 000
Avgångsbidrag, vuxenutbildningstillägg, periodiska ersättningar och studiepenning för yrkesutbildning som betalas till tjänstemän med stöd av statstjänstemannalagen (755/86) och avgångsbidragsförordningen (726/87, ändr. 191/89)	5 530 000
Utgifter som föranleds av ett arrangemang som motsvarar grupplivförsäkring och som grundar sig på tjänste- och arbetskollektivavtal och lagstiftningen om en förmån som motsvarar grupplivförsäkring för personer som verkat som riksdagsmän och tjänsteinnehavare och befattningshavare vid riksdagen	29 000 000
Ersättningar som med stöd av statsrådets beslut om ett skadeskyddssystem för statens affärsverk (1207/89) betalas statens affärsverk	2 500 000
Ersättningar som med stöd av lagen om ersättning av statens medel som till följd av frihetsberövande skall betalas till oskyldigt häktad eller dömd (422/74, ändr. 984/84 och 344/89) betalas till oskyldigt häktade eller dömda	1 000 000
Sammanlagt	213 530 000

Förklaring: Vid dimensioneringen av anslaget har såsom tillägg beaktats ca 57 000 000 mk som skall betalas i olycksfallsersättningar för statens affärsverks räkning och som återfås av affärsverken till fullt belopp. Olycksfallsersättningarna har bokförts som inkomster under momentet 12.28.99.

1992 statsbudget	213 530 000
1991 statsbudget	140 000 000
1990 bokslut	128 828 583

(83.) Lån till statens affärsverk (förslagsanslag)

Förklaring: Momentet och anslaget under det har slopats i utgiftsstaten.

1991 statsbudget	900 000 000
1991 tilläggsb.	—300 000 000

(88.) *Anskaffning av aktier* (reservationsanslag)

Förklaring: Momentet och anslaget under det har slopats i utgiftsstaten.

1991 statsbudget..... 1 800 000

95. *Tryggande av statens fordringar* (förslagsanslag)

Under momentet beviljas 150 000 mk.

Anslaget får användas till betalning av utgifter som föranleds av tryggandet och skötseln av statens låne- och borgensfordringar samt statens ärvda egendom samt

utgifter för återindrivningen av förmåner som utbetalts utan grund och för utövandet av statens regressrätt. Anslaget får dessutom användas till inköp av fastigheter eller annan egendom vid konkursauktion eller exekutiv auktion, om det är nödvändigt för tryggande av statens låne-, borgens- eller annan fordran, samt till betalning av utgifterna för skötseln av egendom som på detta sätt tillfallit staten.

1992 statsbudget..... 150 000

1991 statsbudget..... 150 000

1990 bokslut..... 14 130

07. Pensioner

05. *Ordinarie pensioner, familjepensioner, begravningshjälp samt rehabiliteringsutgifter* (förslagsanslag)

Under momentet beviljas 10 181 600 000 mk.

Anslaget får användas till betalning av pensioner, familjepensioner samt till förmåner som föranleds av rehabilitering enligt lagen om statens pensioner (280/66) och lagstiftning som har samband med den. Anslaget får även användas till betalning av utgifter som föranleds av verksamhet enligt statskontorets anvisningar angående tidigrehabilitering.

Dispositionsplan:	mk
Pensioner och familjepensioner på grund av statstjänst	4 936 000 000
Pensioner, familjepensioner och begravningshjälp på grund av anställning hos kommun, församling och enskild samt pensioner vid statsunderstödda institutioner	2 235 000 000
Pensioner och familjepensioner till riksdagsmän	30 000 000
Pensioner som avses i 7 § 2 mom. i andra ersättningslagen	200 000
Post- och televerket	1 075 600 000
Statens måltidscentral	9 900 000
Statsjärnvägarna	1 658 600 000
Luftfartsförvaltningen.....	43 800 000
Statens tryckericentral	17 100 000
Statens datorcentral	2 100 000
Kartcentralen	1 800 000

Statens affärsdrivande ämbetsverk och inrättningar

165 000 000

Verksamhet som baserar sig på statens pensionslag och enligt direktiven för tidigrehabilitering högst.

6 500 000

Sammanlagt 10 181 600 000

Förklaring: Momentets rubrik har ändrats. Vid dimensioneringen av anslaget har som tillägg beaktats den uppskattade volymmässiga ökningen av pensionsbeståndet samt utgiften för rehabilitering av personal som omfattas av statens pensionsskydd. Anslaget för tidigrehabilitering har tidigare budgeterats under moment 28.05.25. Rehabiliteringsförmånerna enligt statens pensionslag baserar sig på ändringen av lagen (RP 259/90). Regeringen kommer dessutom som ett led i det allmänna slopanet 1992 av lagstadgade indexjusteringar och motsvarande justeringar baserade på kostnadsutvecklingen att avge en proposition till riksdagen med förslag till lagar om ändring av lagen om statens pensioner (280/66) och lagen om statens familjepensioner (774/68) (RP). Regeringen kommer även att avlåta en proposition till riksdagen med förslag till lagar om ändring av lagen om statens pensioner (280/66) och lagen angående införande av lagen om statens familjepensioner (775/68) (RP) i syfte att slopa begravningshjälp och ersättning för begravningskostnader samt hänföra de arbetsinkomster som utgör grund för pensionen

och som räknas till lönen till det år då de betalas.

1992 statsbudget.....	10 181 600 000
1991 statsbudget.....	9 346 000 000
1990 bokslut	8 409 715 201

06. Extra pensioner (förslagsanslag)

Under momentet beviljas 132 200 000 mk.

Anslaget får användas till betalning av pensioner som med stöd av statsrådets allmänna och särskilda beslut tidigare har beviljats specialgrupper samt av pensioner som tidigare beviljats med stöd av beslut som fattats i enlighet med specialmotiveringen till statsbudgeten.

Anslaget får användas till betalning av extra pensioner som beviljas under årets lopp i enlighet med gällande statsrådsbeslut. Anslaget får dessutom användas till betalning av beviljade extra pensioner och familjepensioner till sådana funktionärer vid Krigsinvalidernas Brödraförbund som handhar vårduppgifter som huvudsyssla samt till sådana funktionärer vid föreningen Kriminalvård för vilkas avlöning statsbidrag beviljas, med iakttagande i tillämpliga delar av stadgandena i lagen om statens pensioner, lagen om statens familjepensioner och lagen om förtidspension för frontveteraner. Från pensionen avdras den pension som i enlighet med lagen om pension för arbetstagare beviljas för samma anställning. Anslaget får ytterligare användas till fortsatt betalning av tidsbunden pension till tjänstemän som tidigare har fått extra pension för statlig anställning samt till betalning av familjepension som beviljas efter dem.

Av anslaget får högst 7 000 000 mk användas till betalning av konstnärspensioner enligt statsrådets beslut om extra konstnärspensioner (75/74) och journalistpensioner enligt statsrådets beslut om extra journalistpensioner (37/77), likväl så, att högst 65 extra konstnärspensioner och högst 25 extra journalistpensioner får beviljas till ett belopp som motsvarar full pension. Dessutom får av anslaget användas högst 50 000 mk till betalning av extra pensioner som beviljas av riksdagens kanslikommission.

Anslaget får användas till betalning av extra pensioner och familjepensioner på basis av anställning i huvudsyssla vid Maatalousseurojen Keskusliitto, sedermera Maatalouskeskusten liitto, och vid lantbruks- och hus-

hållningssällskap som varit medlemsorganisation i nämnda förbund, inom ramen för organ som upprättats för utövande av i kolonisationslagstiftningen given behörighet. Det förutsätts dessutom att personen är eller hade varit berättigad till pension antingen av statens medel eller i enlighet med det kommunala pensionssystemets s.k. tilläggs-pensionsskydd och att pensionen annars skulle bli väsentligt mindre än vad den hade varit om tiden i kolonisationsupp-gifter skulle ha beaktats som pensionstid för de nämnda pensionernas del.

Pensionen beviljas till ett belopp som tillsammans med den pension som beviljas av statskontoret, Kommunernas pensionsförsäkring och Eläkekassa Maa är lika stort som statskontorets eller Kommunernas pensionsförsäkrings pension hade varit om tiden i kolonisationsupp-gifter i sin helhet hade beaktats som pensionstid för dessa pensioner.

Dispositionsplan:	mk
Tidigare beviljade extra pensioner	124 400 000
Konstnär- och journalistpensioner som beviljas under året	7 000 000
Övriga extra pensioner som beviljas under året	800 000
Sammanlagt	132 200 000

Förklaring: Vid dimensioneringen av anslaget har som tillägg beaktats att betydelsen av extra pensioner minskar i och med att det lagstadgade pensionsskyddet utvecklas. Regeringen kommer dessutom som ett led i det allmänna sloandet 1992 av lagstadgade indexjusteringar och motsvarande justeringar baserade på kostnadsutvecklingen att avge en proposition till riksdagen om statens pensioner (280/66) och lagen om statens familjepensioner (774/68) (RP).

1992 statsbudget	132 200 000
1991 statsbudget	115 960 000
1991 tilläggsb.....	10 000 000
1990 bokslut.....	119 594 053

07. Övriga pensionsutgifter (förslagsanslag)

Under momentet beviljas 140 000 000 mk.

Anslaget får användas till betalning av ersättningar åt Kommunernas pensionsförsäkring för pensionsarrangemang som med stöd av olika lagar vidtagits i samband med kommunaliseringen av statliga funktioner och

åt pensionskassan Eläkekassa Maa för den ökning av pensionsutgifterna som föranleds av att även den tid pensionsberättigade verkat i kolonisationsuppgifter beaktas då pensionskassan beviljar pension. Anslaget får dessutom användas till betalning av ersättningar åt Telenokia Oy, Vapo Oy, Vammass Oy och Lapua Oy för den extra belastning som uppkommer genom att pensionsskyddet enligt nivån i lagen om statens pensioner bevaras. Belastningen åsamkas av att personal som 31.8.1976 varit i Televas tjänst, 31.12.1983 i statens bränslecentralers tjänst, 31.12.1990 varit anställd vid Vammasskoski fabriken och Lappo patronfabrik förflyttas till dessa bolag. Anslaget får även användas till betalning av ersättningar åt arbetsgivaren till en person, som har överförs i egenskap av gammal arbetstagare i samband med företagsköp eller motsvarande omorganiseringar av ägoförhållandena inom företagen. Statskontoret får även avtala att pensionsansvaren betalas som ett engångsbelopp som uträknats på försäkringsmatematiska grunder.

Dispositionsplan:	mk
Ersättning åt Kommunernas pensionsförsäkring	111 500 000
Ersättning åt Eläkekassa Maa	1 500 000
Ersättning åt Telenokia Oy	5 000 000
Ersättning åt Vapo Oy	8 000 000
Ersättning åt Vammass Oy	8 000 000
Ersättning åt Lapua Oy	6 000 000
Sammanlagt	140 000 000

Förklaring: Vid betalningen av ersättningar eftersträvas under de närmaste åren engångsbelopp som uträknats på försäkringsmatematiska grunder. Regeringen kommer som ett led i det allmänna sloandet 1992 av lagstadgade indexjusteringar och motsvarande justeringar baserade på kostnadsutvecklingen att avge en proposition till riksdagen med förslag till lagar om ändring av lagen om statens pensioner (280/66) och lagen om statens familjepensioner (774/68) (RP).

1992 statsbudget	140 000 000
1991 statsbudget	132 200 000
1990 bokslut.....	136 544 583

61. Räkna till statens pensionsfond (förslagsanslag)

Under momentet beviljas 260 000 000 mk. Anslaget får användas till betalning av ränta på fondens medel på statens centralbokförings samlingskonto och på medel som lånats till staten i enlighet med lagen om staten pensionsfond (1372/89).

Förklaring: Vid dimensioneringen av anslaget har beaktats att statsrådet har för avsikt att fastställa att den årliga räntan som betalas på pensionsfondens medel är 10 %. Räntan krediteras fonden i efterskott före utgången av februari.

1992 statsbudget	260 000 000
1991 statsbudget	450 000 000

10. Statens revisionsverk

Förklaring: Revisionsverket utvecklas med huvudvikten lagd på en vidareutveckling av revisionen av funktionerna, ibruktagnings och utnyttjande av datateknik och utvecklandet av årsrevisionen så att den fyller de krav resultatstyrningen ställer.

01. Avlöningar (förslagsanslag)

Under momentet beviljas 20 459 000 mk.

Antalet anställda med grundlön eller avtalslön får vara högst 89.

1992 statsbudget	20 459 000
1991 statsbudget	20 519 000
1990 bokslut.....	16 572 023

29. Övriga konsumtionsutgifter (förslagsanslag)

Under momentet beviljas 2 926 000 mk. Anslaget får användas även till löner och arvoden för utomstående utbildare och andra sakkunniga samt till anskaffning av en kopieringsapparat som kostar högst 150 000 mk.

Förklaring: I dimensioneringen av anslaget har som avdrag beaktats att försöket med regional granskningsverksamhet avslutats och som tillägg 150 000 mk för anskaffning av en kopieringsapparat, kostnadsökningen i samband med det internationella samarbetet och

granskningsverksamheten samt mötet mellan de nordiska revisionsverkens chefer i Finland.

1992 statsbudget	2 926 000
1991 statsbudget	3 100 000
1990 bokslut	2 892 237

18. Skatteförvaltningen

01. Avlöningar (förslagsanslag)

Under momentet beviljas 1 039 992 000 mk.

En direktörstjänst (S 30) inrättas 1.3.1992.

I stället avdras vid samma tidpunkt 268 000 mk från avlöningen för tillfälligt anställda tjänstemän såsom avlöning för en person.

Till avlöningen för tjänstemän med grundlön beviljas 221 300 mk för inrättandet av tre tjänster 1.3.1992 för kontorsuppgifter.

Antalet anställda får vara högst 6 915, av vilka 6 573 med grundlön eller avtalslön, fyra tillfälliga samt 338 i arbetsavtalsförhållande.

Förklaring: Ökningen av beloppet för personalen föranleds av överföringen från moment 28.60.01.

1992 statsbudget	1 039 992 000
1991 statsbudget	1 071 326 000
1990 bokslut	850 968 497

21. Räntor och dataöverföringsprovisioner (förslagsanslag)

Under momentet beviljas 200 000 000 mk.

Anslaget får användas till betalning av räntor på restituerade skatter, rättegångskostnader i skatteärenden, kostnader för exekutiv auktion, dataöverföringsprovisioner som erläggs till Postbanken och andra penninginrättningar samt till ersättningar för

kostnader som föranleds av inbetalningar på och uttag från konton i Postbanken.

1992 statsbudget	200 000 000
1991 statsbudget	140 000 000
1990 bokslut	159 634 953

22. Skatteklassificering (reservationsanslag)

Under momentet beviljas 30 274 000 mk.

Anslaget får användas till betalning av konsulttjänster som klassificeringarna förutsätter och till betalning av utgifterna för skatteklassificeringstillbehör samt till betalning av andra utgifter som föranleds av skatteklassificeringen. Anslaget får också användas för betalning av nya klassificeringsuppgifter som påbörjas.

1992 statsbudget	30 274 000
1991 statsbudget	31 000 000
1990 bokslut	32 000 000

29. Övriga konsumtionsutgifter (reservationsanslag 2 år)

Under momentet beviljas 287 989 000 mk.

1992 statsbudget	287 989 000
1991 statsbudget	299 044 000
1991 tilläggsb.....	52 000 000
1990 bokslut	261 957 000

37. Vissa prisskillnadsersättningar

40. Prisskillnadsersättningar för råvaror till förädlade livsmedelsindustriprodukter (förslagsanslag)

Under momentet beviljas 390 000 000 mk.

Anslaget får på grunder som statsrådet bestämmer användas till betalning av prisskillnadsersättningar för de produkter och

vissa andra förädlade livsmedelsindustriprodukter som avses i lagen om accis på livsmedelsprodukter (868/79).

Förklaring: För att begränsa en ökning av prisskillnadsersättningarna justeras grunderna för fastställandet av prisskillnadsersättningarna för vissa produktgrupper. Dessutom

begränsas betalningen av prisskillnadsersättningen för sockerkemiindustrins exportprodukter till hälften av den nuvarande. Inverkan av dessa åtgärder är ca 60 000 000 mk. Utgifterna för prisskillnadsersättningarna minskar med ca 70 000 000 mk genom ändringen av omsättningsskattelagen varigenom förmånen i form av primärproduktavdrag vid export av förädlade produkter inte längre återkrävs.

Av anslaget för 1992 beräknas ca 200 000 000 mk användas till prisskillnadsersättningar för produkter som baserar sig på mjölk, ca 100 000 000 mk till prisskillnadsavgifter för socker och 90 000 000 mk till prisskillnadsersättningar för andra råvaror.

1992 statsbudget	390 000 000
1991 statsbudget	415 000 000
1990 bokslut.....	469 644 154

39. Vissa överföringar till landskapet Åland

Förklaring: Enligt självstyrelselagen för Åland (670/51) skall de medel som landskapet behöver för självstyrelsens genomförande och vidmakthållande i avvaktan på ordinarie skattefinansiell utjämning mellan riket och landskapet på framställning av Ålandsdelegationen anvisas i statsförslaget såsom årliga förkottsbetalningar beräknade till skäligt belopp. Dessa förskott skall beaktas vid den slutliga utjämningen, som Ålandsdelegationen årligen utför i efterskott på grunder som närmare presenteras i självstyrelselagen.

Landskapet Åland kan beviljas stöd för sänkande av kostnaderna för varutransport mellan fastlandet och Åland.

30. Skattefinansiell utjämning (förslagsanslag)

Under momentet beviljas 623 000 000 mk.

Anslaget får användas till erläggande av skattefinansiell utjämning och förskottsbetalning gällande utjämningen i enlighet med självstyrelselagen för Åland (670/51). Den ordinarie utjämningen sker i efterskott. Härvid kan de ännu inte fastställda utjämningsarna bli större än förskottsbetalningarna. På grund av detta får anslaget även användas till beviljande av tilläggsförskott för utgifterna under åren före finansåret innan den slutliga utjämningen har fastställts.

Förklaring: Vid dimensioneringen av anslaget har beaktats det principbeslut statsrådet fattade 30.4.1991 enligt vilket utgifterna inte får stiga till ett högre belopp 1992.

1992 statsbudget	623 000 000
1991 statsbudget	515 000 000
1991 tilläggsb.....	175 000 000
1990 bokslut.....	500 000 000

(31.) Extraordinarie anslag

Förklaring: Momentet och anslaget under det har slopats i utgiftsstaten.

1991 statsbudget	32 000 000
1990 bokslut.....	5 562 000

32. Ersättning för bortfall av kommunalskatt

Under momentet beviljas 2 070 000 mk.

Anslaget får användas till utbetalning av ersättning åt de åländska kommunerna i enlighet med bestämmelserna i protokollet med Sverige om ersättning för bortfall av kommunalskatt i vissa fall (FördrS 79/89). Såväl Sveriges som Finlands andel av ersättningsarna är 50 %. Ett ersättningsbelopp motsvarande Sveriges andel har observerats under moment 12.28.99.

1992 statsbudget.....	2 070 000
1991 statsbudget.....	2 000 000
1990 bokslut.....	2 000 000

40. Utjämning av varutransportkostnader mellan fastlandet och Åland (reservationsanslag)

Under momentet beviljas 700 000 mk.

Anslaget får användas till betalning av understöd till Ålands landskapsstyrelse för utjämnande av varutransportkostnaderna mellan fastlandet och Åland.

1992 statsbudget.....	700 000
1991 statsbudget.....	700 000
1990 bokslut.....	700 000

40. Tullverket

Förklaring: Tullverket sköter övervakningen av utrikeshandeln och trafiken till utlandet, beskattningen av import- och exportvaror och påförandet av accis på dem, samt övriga tulluppgifter på det sätt som lagstiftningen angående uppgifterna förutsätter. Vid ordnande av denna verksamhet skall tullverket särskilt upprätthålla och utveckla en smidig kundservice, se till att beskattningen och andra tullåtgärder är rättvisa och enhetliga och i allmänhet försöka förbättra verksamhetens samhällspolitiska effekt.

Den snabba volymmässiga minskningen i

utrikeshandeln har lett till att även tullverkets prestationer 1991 beräknas bli volymmässigt klart mindre än vad som kalkylerats i budgeten för 1991, varför även de mål som uppställts för verket för 1991 väntas bli ouppnådda. När målen sattes för 1992 användes prestationsvolymerna enligt de nya kalkylerna som grund och beräknades utrikeshandelns volym öka något 1992.

I samband med beredningen av budgeten satte finansministeriet preliminärt följande resultatmål för verket 1992:

	1990	1991	1991 Ny kalkyl	1992
PRESTATIONER				
Hela verket (prestationer vägda med arbetsinsatsen).	3 386 500	3 609 400	3 217 200	3 265 500
— förändring %		+ 6,6	—5,0	+ 1,5
PRODUKTIVITET				
Hela verket (prestationer/årsverke).....	1 305	1 372	1 257	1 289
— förändring %		+ 5,1	—3,7	+ 2,6
LÖNSAMHET				
Kostnader per enhet (omkostnader/prestation)	143,20	137,70	163,57	155,24
— förändring %		—3,8	+ 14,2	—5,1
EFFEKTIVITET				
Varugranskningarnas omfattning				
— granskningarna i % av förtullningarna högst ...	8,0	7,8	7,5	7,5
Eftergranskningarna i % av importförtullningarna högst	17	22	17	17
Företagsgranskningarna i % av de accispliktiga företagen samt de kunder för vilka beslutas eller ansöks om tullförmån	17,6	13	16,5	16,0
Behandlingstiden för förtullningar (arbetsdagar)				
— importförtullningen	5	5	5	5
— exportförtullningen	5	5	5	5
Beslutens riktighet:				
De rättade förtullningarnas andel i % av de fastställda importförtullningsbesluten	2,6	1,3	2,6	2,6

21. *Omkostnader* (reservationsanslag 2 år)
Under momentet beviljas 483 943 000 mk.

1992 statsbudget	483 943 000
1991 statsbudget	497 000 000
1990 bokslut	385 924 646

66. *Utvecklingshjälp som styrs via en internationell tullorganisation* (reservationsanslag)
Under momentet beviljas 217 000 mk.

Anslaget får användas till betalning av överföringen till tullsamarbetsrådets fond i Bryssel. Fonden är avsedd för utbildning för tullpersonal från utvecklingsländerna.

1992 statsbudget	217 000
1991 statsbudget	210 000
1990 bokslut	200 000

74. *Tullhusbyggen* (reservationsanslag)
Under momentet beviljas 8 100 000 mk.

Dispositionplan:

Projekt	Nyttoreal m ²	Kostnadsförslag 1 000 mk	mk/m ²	Beviljat mk	Beviljas mk
1. Tullstation och bostäder i Utsjoki.....	1 090	12 300	11 284	3 300 000	5 500 000
2. Bilbesiktningssgarage i Nuijamaa, Villmanstrand	150	1 100	7 333	100 000	1 000 000
3. Garage för bilkontroll i Vaalimaa, Vederlax	150	1 100	7 333	100 000	1 000 000
4. Mindre nybyggnads- och reparationsarbeten.....					600 000
				Sammanlagt	8 100 000

Förklaring:

1. Byggnadsprojektet angående en bro mellan Norge och Finland över Tana älv har uppskjutits med ett år varför även byggnadsprojektet angående tullstationen uppskjuts. Båda projekten bör vara genomförda hösten 1993. Tullstationen får även norsk bemanning.

2. På övergångsställena vid östgränsen har olika slag av smugglingsförsök ökat kraftigt.

Vid Nuijamaa gränsstation finns inte de behövliga innerutrymmena för grundliga kontroller.

3. Det föreslås att det i Vaalimaa byggs ett likadant garage för bilkontroll som i Nuijamaa.

1992 statsbudget.....	8 100 000
1991 statsbudget.....	8 500 000
1990 bokslut.....	1 700 000

50. Myntverket i Finland

Förklaring: Myntverkets budgetproposition för 1992 baserar sig på en resultatbudgetering.

Myntverkets uppgift är att prägla metallmynt som sätts i omlopp i landet. Dessutom kan myntverket fullgöra andra till produktionstekniken med prägligen av metallmynt

jämförbara uppgifter förutsatt att verksamheten är företagsekonomiskt lönsam.

Beaktande den pågående reformen av metallmyntet, har finansministeriet i samband med beredningen av budgeten för myntverket preliminärt satt följande resultatmål för 1992:

	1990	1991	1992
PRESTATIONER			
Sedlar och mynt i bruk.....	400 000 000	370 000 000	343 800 000
Jubileumsmynt.....	250 000	150 000	320 000
Myntserier.....	77 000	35 000	45 000
Övriga produkter.....	4 050	6 500	10 000
Prestationer vägda med arbetsinsatsen	484 245 300	482 282 900	664 631 100
— förändring %		— 0,4	+ 37,8
PRODUKTIVITET			
Prestationer/arbetstimmar	108	107	136
— förändring %		— 0,9	+ 27,1
LÖNSAMHET			
Tillverkningskostnader penni/vägd prestation			
— exklusive kostnaderna för råmaterial	4,37	4,62	3,45
— förändring %		— 5,5	+ 25,3
— inklusive kostnaderna för råmaterial.....	13,69	15,23	16,39
— förändring %		—11,2	— 7,6

21. (28.50.01, 29 och 70) *Omkostnader* (reservationsanslag 2 år)

Under momentet beviljas 19 942 000 mk.

Anslaget får även användas till betalning av utgifter för personalens måltider och planeringen av jubileumsmynt.

Förklaring: Vid dimensioneringen av anslaget har beaktats de prestationsmål som reformen av metallmyntet förutsätter samt de satta lönsamhets- och produktivetsmålen, vilka nämns i siffermotiveringarna, samt de kostnader som föranleds av hanteringen av den ökande mängden returnerade gamla mynt. Dessutom har kostnaderna för planeringen, framställningen och distributionen av jubileumsmyntet i guld och silver med anledning av självständighetsjubileet beaktats.

1992 statsbudget	19 942 000
1991 statsbudget	22 258 000
1990 bokslut.....	15 352 738

22. *Råämnen* (förslagsanslag)

Under momentet beviljas 86 000 000 mk.

Anslaget får användas till betalning av utgifterna för anskaffning av råämnena och

halvfabrikat för levererat metallmynt och myntverkets övriga produkter.

Förklaring: Kostnaderna för råämnena har uppskattats enligt prisnivån 1990.

1992 statsbudget	86 000 000
1991 statsbudget	44 000 000
1991 tilläggsb.....	7 000 000
1990 bokslut.....	46 598 235

95. *Inlösen av gammalt växelmynt från Finlands Bank* (förslagsanslag)

Under momentet beviljas 42 700 000 mk.

Anslaget får användas för betalning av utgifter för inlösen av gammalt metallmynt som returneras av Finlands Bank.

Förklaring: Vid dimensioneringen av anslaget har beaktats det nominella värdet på den mängd gamla mynt som kommer att returneras enligt den uppskattning som Finlands Bank meddelat.

1992 statsbudget	42 700 000
1991 statsbudget	53 000 000
1991 tilläggsb.....	53 000 000
1990 bokslut.....	16 200 000

52. Statistikcentralen

Förklaring: Statistikcentralens budgetproposition för 1992 baserar sig på resultatbudgetering.

Vid beredningen av budgeten har finansministeriet preliminärt som mål för statistik-

centralen 1992 uppställt följande service-, verksamhets- och resultatmål:

Statistikcentralens produkter och service bibehålls på samma nivå som 1991.

Statistikcentralens produktivitet ökar med 2 %.

Statistikcentralens totala utgifter:

	1991 1000 mk	1992 1000 mk	förändring % 1991/1992
Produkter och service.....	83 603	82 771	—1,0
Dataarkiv och information	122 262	116 879	—4,4
Totala kostnader	205 865	199 650	—3,0

21. (28.52.01, 21, 29 och 70) *Omkostnader* (reservationsanslag 2 år)

Under momentet beviljas 153 209 000 mk.

1992 statsbudget	153 209 000
1991 statsbudget	162 738 000
1990 bokslut.....	130 467 506

28. *Avgiftsbelagd service* (förslagsanslag)

Under momentet beviljas 27 920 000 mk.

Anslaget får användas även till betalning av avlöningsutgifter som föranleds av produktion och marknadsföring av publikationer och avgiftsbelagd service, till betalning av representationsutgifter, arvoden åt intervju-

are och andra arvoden som verksamheten kräver och till hyra för utrustning. Anslaget får användas till betalning av avlöningsutgifter för en personal som i genomsnitt motsvarar högst 70 årsverken.

Förklaring: Inkomsterna av den avgiftsbelagda servicen har observerats under moment 12.28.52.

1992 statsbudget	27 920 000
1991 statsbudget	23 330 000
1990 bokslut.....	16 126 608

54. Bankspektionen

Förklaring: Bankspektionen har till uppgift att följa förhållandena inom de områden som den skall övervaka och att ekonomiskt producera aktuella tjänster som ansluter sig till övervakningen och styrningen av samt lagstiftningen om finansieringsmarknaden och dess verksamhet samt att bevara säkerheterna för lån. Genom tjänsterna vill man trygga en laglig, trygg och effektiv verksamhet på finansieringsmarknaden. Bankspektionen övergår till resultatstyrning 1993. Härvid fås särskild uppmärksamhet vid ämbetsverkets interna effektivitet. De centrala områdena i ämbetsverkets verksamhet bör i det sammanhanget klarare definieras. På grund av en ändring av lagstiftningen och Finlands kommande internationella skyldigheter kommer ämbetsverkets övervaknings- o.a. uppgifter att öka under de närmaste åren. I anslutning härtill utreds möjligheterna att effektivera ämbetsverkets samarbete med Finlands Bank och behoven av att se över dess ställning inom förvaltningen.

01. *Avlöningar* (förslagsanslag)
Under momentet beviljas 13 960 000 mk.

För avlöning av tjänstemän med avtalslön beviljas 645 000 mk för inrättandet av tre tjänster för inspektionsuppgifter.

Antalet anställda med grund- eller avtalslön får vara högst 69.

1992 statsbudget	13 960 000
1991 statsbudget	13 196 000
1990 bokslut.....	9 406 428

29. *Övriga konsumtionsutgifter* (reservationsanslag 2 år)

Under momentet beviljas 7 245 000 mk.

1992 statsbudget.....	7 245 000
1991 statsbudget.....	7 180 000
1990 bokslut	5 314 000

70. *Anskaffning av inventarier* (reservationsanslag 2 år)

Under momentet beviljas 830 000 mk.

1992 statsbudget.....	830 000
1991 statsbudget.....	790 000
1990 bokslut	246 423

60. Byggnadsförvaltningen

01. *Avlöningar* (förslagsanslag)
Under momentet beviljas 489 760 000 mk.
En utvecklingsdirektörs tjänst (A 29) inrättas 1.1.1992 förutsatt att en avdelningschefs tjänst (S 30) indras vid samma tidpunkt. Dessutom ändras benämningarna på följande tjänster 1.1.1992:

Nuvarande tjänstebemänning:
4 avdelningschefer
10 distriktsbyggnadschefer

Ny tjänstebemänning:
4 direktörer
10 byggnadsdistriktsdirektörer

Till avlöningar för tjänstemän med grundlön beviljas 98 500 mk för inrättande av en tjänst för övervakningsutgifter.

Från avlöningar för tjänstemän med grundlön avdras 221 300 mk på grund av att tre tjänster indras 1.3.1992.

Till avlöningarna för personer i arbetsavtalsförhållande beviljas 7 450 000 mk för anställandet av 68 heltidsanställda och 19 deltidanställda personer 1.3.1992. En inbesparing av motsvarande avlöningsutgifter uppstår inom övriga förvaltningsområden.

Från avlöningar för personer i arbetsavtalsförhållande avdras 80 000 mk 1.3.1992 från fastighetskösluppifterna.

Från avlöningar för personer i arbetsavtalsförhållande avdras 7 500 000 mk i lön till 100 personer.

Antalet anställda får vara högst 4 174, av vilka 584 med grundlön eller avtalslön och 3 590 i arbetsavtalsförhållande.

1992 statsbudget	489 760 000
1991 statsbudget	502 472 000
1990 bokslut.....	384 734 325

29. Övriga konsumtionsutgifter

Under momentet beviljas 32 175 000 mk.

Anslaget får användas även till betalning av rese- och representationsutgifter som föranleds av internationellt samarbete.

Förklaring: Vid dimensioneringen av anslaget har som tillägg beaktats den inverkan som utvecklingen av databehandlingen har på ADB-utgifterna samt den inverkan de pågående projekten för utvecklingen av byggnadsförvaltningen har på utvecklings- och utbildningsutgifterna samt som avdrag överföringen av 350 000 mark, som härrör av hyran för matserveringen och fastighetsregistret, till moment 28.64.10.

1992 statsbudget	32 175 000
1991 statsbudget	30 380 000
1990 bokslut.....	28 174 450

70. Anskaffning av inventarier

Under momentet beviljas 3 600 000 mk.

1992 statsbudget.....	3 600 000
1991 statsbudget.....	2 500 000
1990 bokslut	1 380 347

64. Statens fastighetsutgifter

10. Fastigheters drift (förslagsanslag)

Under momentet beviljas 330 000 000 mk.

Anslaget får användas till betalning av utgifter för skötseln, användningen och ägandet av fastigheter, byggnader, lokaliteter eller områden samt för utvecklande av fastighetskötseln. I de fall som bestäms särskilt av finansministeriet får anslaget användas även till betalning av de utgifter som föranleds av service åt användarna och användarnas telefonavgifter. Anslaget får användas även till betalning av företagshälsovårds-, rese- och utbildningsutgifter för den personal som handhar skötseln och städningen vid fastigheten samt till övriga motsvarande personalutgifter, med undantag av egentliga avlöningar.

Förklaring: Vid dimensioneringen av anslaget har som tillägg beaktats överföringen av 350 000 mark från moment 28.60.29. Den genomsnittliga omfattningen av fastighetskötseln (inberäknat aktielägenheter) beräk-

nas år 1992 öka till 17 000 000 m³ eller med 2,5 % från år 1991. Städningens genomsnittliga omfattning beräknas år 1992 öka till 3 377 000 m² eller med 7,5 % från år 1991.

Inkomsterna av städning och fastighetskötsel åt utomstående har observerats under moment 12.28.61.

1992 statsbudget	330 000 000
1991 statsbudget	305 000 000
1990 bokslut.....	287 593 071

11. Oförutsedda hyresutgifter för statens ämbetsverk och inrättningar (förslagsanslag)

Under momentet beviljas 4 000 000 mk.

Anslaget får användas till betalning av hyresutgifter för lokaler för statens ämbetsverk och inrättningar till den del hyresutgiften inte var känd då budgetpropositionen avläts. Dessutom får anslaget på motsvarande grunder användas till betalning av flyttnings-, städnings- och telefonutgifter samt andra motsvarande utgifter som föranleds av hyr-

ningen. År 1991 får ingås främst hyresavtal om kontorslokaler som åsamkar utgifter först efter år 1992 så att lokaliteterna ökar med högst 12 000 m².

1992 statsbudget	4 000 000
1991 statsbudget	4 000 000
1990 bokslut	2 577 211

13. Reparationer (reservationsanslag)

Under momentet beviljas 280 000 000 mk.

Anslaget får användas till betalning av utgifter för reparationer och underhåll, grundlig förbättring och ändringsarbeten, mindre tillbyggnadsarbeten som den grundliga förbättringen kräver och anskaffning av telefonväxlar för fastigheter, byggnader och lokaler vilkas istandsättning ankommer på byggnadsförvaltningen samt till betalning av utgifter

Tidigare fullmakter (1990, 1991)	20 000	1 000	21 000
Fullmakt år 1992	90 000	24 000	115 000
	Sammanlagt		136 000

1992 statsbudget	280 000 000
1991 statsbudget	248 000 000
1990 bokslut	230 300 000

28. Avgiftsbelagd service (förslagsanslag)

Under momentet beviljas 4 000 000 mk.

Anslaget får användas även till betalning av avlöningsutgifter på arbetsplatserna.

Förklaring: Anslaget skall användas till byggnads- och entreprenörsservice till utomstående. Kostnaderna för arbetena, med undantag av lönekostnaderna och de sociala kostnaderna för den ordinarie personalen vid ämbetsverket samt ämbetsverkets allmänna kostnader, budgeteras under detta moment. Alla ersättningar som uppstår för dessa arbeten har observerats under moment 12.28.61.

1992 statsbudget	4 000 000
1991 statsbudget	3 000 000
1990 bokslut	1 421 493

70. Anskaffning av inventarier (reservationsanslag)

Under momentet beviljas 19 000 000 mk.

Anslaget får användas till betalning av utgifter för anskaffning av maskiner, anordningar och bilar för underhåll av fastigheter

för reparationsarbeten som finansministeriet särskilt bestämmer och till avlöningsutgifter för i genomsnitt 300 personer på arbetsplatserna. Anslaget får även användas till betalning av utgifter för utveckling, utredning och planering som reparationsverksamheten förutsätter. År 1992 får ingås förbindelser i anslutning till de pågående arbetena så att de åsamkar staten utgifter om högst 115 000 000 mk under senare år.

Förklaring: Det byggnadsbestånd som istandsätts av byggnadsförvaltningen beräknas öka till ingången av år 1992 till 22,1 milj. m³ eller med 1,8 % från år 1991.

Användningen av fullmakterna beräknas förorsaka staten utgifter under åren 1993—95 som följer:

	1993 1000 mk	1994 1000 mk	1995 1000 mk	Sammanl. 1000 mk
Tidigare fullmakter (1990, 1991)	20 000	1 000		21 000
Fullmakt år 1992	90 000	24 000	1 000	115 000
	Sammanlagt		1 000	136 000

och till betalning av utgifter för inventarier till gemensamma utrymmen, utgifter för anskaffning av telefonväxlar och säkerhetsanordningar samt utgifter för utredning och planering som anskaffningen av telefonväxlar förutsätter.

Dispositionsplan:

	mk	
1. Förnyande av telefonväxeln vid Hag-näsgatan 2, Helsingfors	2 500 000	
2. Bulevarden 21, ämbetshusets telefonväxel	2 200 000	
3. Statens ämbetsverk, Kuopio, telefonväxelnät	2 200 000	
4. Ämbetshuset i Villmanstrand, telefonväxel	1 200 000	
5. Övrig anskaffning av telefonväxlar och anordningar som inte ingår i byggnadsprojekten samt anslutnings- och installationskostnader	5 400 000	
6. Säkerhetstekniska anläggningar	1 000 000	
7. Anskaffning av möbler till gemensamma utrymmen	2 500 000	
8. Anskaffning av arbetsmaskiner, bilar och inventarier för underhållet	2 000 000	
	Sammanlagt	19 000 000

1992 statsbudget	19 000 000
1991 statsbudget	19 020 000
1990 bokslut	18 290 000

76. Byggande av ämbetshus samt planering av statens husbyggen och experimentellt byggande (reservationsanslag)

Under momentet beviljas 252 400 000 mk.

Dispositionsplan:

Projekt	Nytto- areal m ²	Kostnadsförslag 1 000 mk mk/m ²		Beviljat mk	Beviljas mk
1. Ämbetshuset i Raumo	4 524	53 300	11 782	45 700 000	7 800 000
2. Justitie- och polishuset i Kuopio	7 777	81 000	10 415	70 700 000	10 300 000
3. Centralkriminalpolisens administrations- byggnad, Vanda	12 069	151 000	12 511	19 000 000	41 000 000
4. Ämbetshuset i Kemijärvi		41 000		33 500 000	7 500 000
— nybygge	2 004	19 500	9 731		
— grundlig reparation	4 416	21 500	4 869		
5. Ämbetshuset Alexandersgatan 4-10 grund- lig reparation, Helsingfors		92 900		73 300 000	13 500 000
— I skedet	3 280	53 000	16 159		
— II skedet	2 870	39 900	13 902		
6. Ämbetshuset i Otnäs	2 704	27 800	10 281	22 300 000	8 900 000
7. Ämbetshuset i S:t Michel	4 997	48 500	9 706	35 600 000	12 900 000
8. Östra Finlands hovrätt och Östra Finlands vattendomstol, Kuopio		26 800		19 000 000	7 800 000
— tillbygge	1 335	15 300	11 461		
— ändringar	2 060	11 500	5 583		
9. Grundlig reparation av ämbetshuset i Joen- suu	10 649	30 500	2 864	29 600 000	800 000
10. Ombyggnad av statsrådsborgen, skedena IV-V, Helsingfors	5 841	88 000	15 066	42 150 000	5 000 000
11. Ämbetshuset i Kotka	5 776	63 000	10 907	8 000 000	5 500 000
12. Ämbetshuset i Borgå	5 700	63 000	11 053	8 600 000	34 000 000
13. Ämbetshuset i Orivesi	2 536	24 300	9 582	6 000 000	16 000 000
14. Grundlig reparation av ämbetshuset Ny- landsgatan 1—5, Helsingfors	6 370	59 000	9 262	3 000 000	14 000 000
15. Grundlig reparation av Kanalgatan 4, Hel- singfors	720	13 000	18 056	5 000 000	8 000 000
16. Ämbetshuset i Reso	2 600	25 000	9 615	5 400 000	13 400 000
17. Ämbetshuset i Kurikka	2 700	27 000	10 000	2 000 000	7 000 000
18. Grundlig reparation av ämbetshuset i S:t Michel		24 600		1 800 000	4 000 000
— grundlig reparation	4 195	16 700	3 981		
— nybyggnad	2 625	7 900	3 010		
19. Ombyggnad av ett ortopedsjukhus till äm- betsverkslokaler, Jyväskylä	1 288	14 000	10 870	4 500 000	9 500 000
20. Justitiehuset i Åbo				7 300 000	4 000 000
— grundlig reparation av fastigheten vid Slottsgatan 43	1 450	26 000	17 931		
21. Ämbetshuset i Riihimäki		20 700			5 000 000
— grundlig reparation	3 200	20 200	6 313		
— tillbyggnad	100	500	5 000		
22. Kouvola, grundlig reparation och omänd- ring av kasern till ämbetsverk	3 000	25 000	8 333		5 000 000
23. Planering av statens husbyggen					10 000 000
24. Experimentellt byggande					1 500 000
				Sammanlagt	252 400 000

Förklaring: På grund av konjunkturläget har de entreprenadofferter som erhållits 1991 vanligtvis klart underskridit kostnadsförslagen. Eftersom det fördelaktiga prisläget väntas fortgå har det beaktats i kostnadsförslagen för de objekt som planerats att påbörjas 1992.

Som motiveringar till de ovan uppräknade projekten anförs dessutom följande:

1. Av de beviljade anslagen har 124 477 mk annullerats.

3. Av anslaget för centralkriminalens administrationsbyggnad har 1 194 466 mk annullerats.

5. För planeringen av den grundliga reparationen av ämbetshuset Alexandersgatan 4—10 har använts 619 200 mk av det odelade planeringsanslaget. Kostnadsförslaget för det första skedet har ökat med 9 300 000 mk såsom tilläggskostnader till följd av den första entreprenörens konkurs.

6. Av anslaget för ämbetshuset i Otnäs har 3 394 920 mk annullerats.

8. Kostnadsförslaget för ändringsarbetena vid Östra Finlands hovrätt och Östra Finlands vattenrätt har justerats på basis av entreprenadanbudet.

9. Av det odelade planeringsanslaget har dessutom använts 110 341 mk.

10. Av det beviljade anslaget har 1 289 422 mk annullerats.

15. Av det odelade planeringsanslaget har 50 000 mk använts till planeringen. Av det beviljade anslaget har 69 422 mk annullerats.

16. Av det beviljade anslaget har 106 003 mk annullerats.

17. Av det odelade planeringsanslaget har 135 000 mk använts till planeringen.

18. Till planeringen har använts 170 000 mk från moment 28.64.74.

20. Av anslaget för justitiehuset i Åbo har 4 400 000 mk annullerats. Till den grundläggande reparationen hör förstärkande av grunderna 7 100 000 mk. Projektplaneringen av nybyggnaden är inte slutförd.

21. Den grundliga reparationen av ämbetshuset i Riihimäki beror på behovet av en ändring av de ledigblivna utrymmena.

22. Kasernbyggnaden i Kouvola blir ledig i början av 1992 för grundlig reparation och omändring till ämbetsverk. För planeringen används det odelade planeringsanslaget för 1991.

23. Avsikten är att planeringsanslaget an-

vänds för betalning av de utgifter som föranleds av grund- och förplaneringarna, de markanvändningsplaner som föregår dem samt annan planering och därmed sammanhängande undersökningar. Avsikten är också att anvisa anslag för planeringen av en grundlig reparation av ämbetshusen i bl.a. Keuruu, Rovaniemi, Seinäjoki, Ekenäs och Nystad samt ämbetshuset Manegegatan 7 och ämbetshuset i Pieksämäki, för planeringen av en grundlig reparation av länsstyrelsens i Tavastehus län ämbetshus, Birger Jarls gatan 15, en grundlig reparation och nybyggnad vid ämbetsverksfastigheten, Fredriksgatan 21 - Sjömansgatan 13 samt för planeringen av Bilregistercentralens ämbetshus.

24. Experimentellt byggande utövas i samband med statens husbyggnadsarbeten närmast för en utforskning och utveckling av egenskaper som påverkar arbetsmiljön, disposition av utrymmena, energihushållningen, inomhusklimatet och hållbarheten. Avsikten är att anslaget används till betalning av utgifter för planering, byggande och övervakning av de experimentella byggnadsobjekten.

Utnyttjandet av de tidigare beviljade fullmakterna beräknas åsamka staten utgifter om högst 290 milj. mk år 1993, högst 215 milj. mk år 1994, högst 140 milj. mk år 1995 och högst 20 milj. mk år 1996.

Utnyttjandet av de nya fullmakterna beräknas åsamka staten utgifter om högst 65 milj. mk år 1993, högst 35 milj. mk år 1994 och högst 5 milj. mk år 1995.

1992 statsbudget	252 400 000
1991 statsbudget	209 720 000
1990 bokslut.....	177 650 000

87. *Anskaffning av fastigheter och bostadsaktier (reservationsanslag)*

Under momentet beviljas 100 000 000 mk.

Anslaget får användas till betalning av utgifter för anskaffning av fastigheter och bostadsaktier för statens behov och utgifter för tilläggsanskaffningar, anskaffningar för ändringsarbeten och anskaffningar av telefonväxlar som hänför sig till anskaffningarna samt utgifter för övervakning av byggnadsarbeten.

1992 statsbudget	100 000 000
1991 statsbudget	136 800 000
1990 bokslut.....	120 000 000

70. Statens utvecklingscentral

Förklaring: Statens utvecklingscentral (SUC) budgetproposition för 1992 baserar sig på resultatbudgetering.

Finansministeriet har vid beredningen av budgetpropositionen preliminärt för SUC ställt följande resultat- och servicemål för 1992:

SUC hjälper kunderna med att förbättra lönsamheten genom att stöda deras utvecklingsarbete genom att bistå dem med kunskaper och kunnande samt genom sakkunnigservice. En undersökning av servicebilden görs 1992 för att utreda hurdan service ämbetsverken önskar och kundernas syn på servicen.

SUC:s service revideras särskilt inom utbildningen i resultatstyrning och personaladministration samt inom ledningens utbildning. Av servicen inom den öppna utbildningen revideras 20 procent.

Dessutom deltar SUC i utvecklingen av förvaltningen.

SUC:s verksamhet är uppdelad i en budgetfinansierad verksamhet och en avgiftsbelagd serviceverksamhet. Målet är att SUC:s verksamhet är ekonomiskt lönsam år 1995.

SUC utvecklar sin organisation till en resultatstyrd serviceinrättning. År 1992 täcker inkomsterna av den avgiftsbelagda serviceverksamheten 63 % av utgifterna för den avgiftsbelagda serviceverksamheten. Verksamhetens omfattning och struktur är följande:

	Budget- finansierad verksamhet	Avgifts- belagd verksamhet
Årsverken	24	57
Omkostnader Mmk	10,3	21,9
Inkomster Mmk	—	13,8

SUC:s totala utgifter per resultatenhet är Mmk:

	mk
— utbildningsservice	15,5
— den ämbetsverksvisa utvecklingsser- vicen	9,9
— forsknings- och produktutvecklings- arbete	5,7
— information och marknadsföring ..	1,1
Sammanlagt	32,2

21. (28.70.01, 26, 28 och 29) *Omkostnader* (reservationsanslag 2 år)

Under momentet beviljas 32 248 000 mk.

Förklaring: Inkomsterna av den avgiftsbelagda serviceverksamheten har budgeterats under moment 12.28.70.

1992 statsbudget	32 248 000
1991 statsbudget	31 595 000
1990 bokslut.....	25 141 874

74. *Husbyggen* (reservationsanslag)

Under momentet beviljas 7 900 000 mk.

Nyttoarealen för den grundliga reparationen av utrymmen på Kägeludden är 2 000 m², kostnadsförslaget är 8 900 000 mk, varvid enhetskostnaden uppgår till 4 450 mk/m².

Förklaring: Anslaget används till planerings- och byggnadskostnader för lokalerna på Kägeludden. Reparationsarbetena infaller under åren 1991-92.

1992 statsbudget.....	7 900 000
1991 statsbudget.....	1 000 000

(88.) *Anskaffning av aktier* (reservationsanslag)

Förklaring: Momentet och anslaget under detta har slopats i utgiftsstaten.

1991 statsbudget.....	500 000
-----------------------	---------

80. Förnyande av förvaltningen och vissa stödåtgärder i personaladministrationen

02. *Vissa andra löner och arvoden* (förslagsanslag)

Under momentet beviljas 6 583 000 mk.

Anslaget får användas till avlönande av nödvändig extra personal i sådana fall då

tilläggsbehovet av personal inte var känt när den ordinarie budgetpropositionen bereddes och till betalning av personliga tilläggsarvoden.

Dispositionsplan:	mk
Nödändig extra personal	2 000 000
Tilläggsarvoden	3 000 000
Socialskyddsavgifter	333 000
Pensionsavgifter	1 250 000
Sammanlagt	6 583 000
1992 statsbudget	6 583 000
1991 statsbudget	6 583 000
1990 bokslut	15 842 101

20. Utvecklings- och utbildningsverksamhet (reservationsanslag)

Under momentet beviljas 11 620 000 mk.

Anslaget får användas till betalning av utgifter för produktion och anskaffning av undersökningar, utredningar samt utbildningsservice och annan service som förutsätts för utvecklande av förvaltningen samt utgifter för utlandsresor till följd av utvecklings- och utbildningsverksamheten. Anslaget får användas till avlönande av personal i tidsbundna uppgifter till ett belopp som motsvarar ca 10 årsverken.

Förklaring: Vid dimensioneringen av anslaget har beaktats statsrådets principbeslut 7.3.1991 om utvecklandet av statens personalpolitik och personalförvaltning.

1992 statsbudget	11 620 000
1991 statsbudget	12 600 000
1990 bokslut	12 900 000

21. Särskilda utgifter för ämbetsverkens utvecklingsverksamhet (förslagsanslag)

Under momentet beviljas 2 000 000 mk.

Anslaget får användas till anskaffning eller produktion av utvecklings- och utbildningsservice för enskilda ämbetsverk eller förvaltningsområden, till utgifter för anskaffning av ADB- och annan utrustning och till betalning av tilläggsarvoden till personer eller grupper enligt tjänstemanna- och tjänstekollektivavtalslagstiftningen. En förutsättning för användning av anslaget är att ämbetsverkets personal och avlöningsutgifter har minskat. Storleken av anslaget som står till förfogande räknas på inbesparade avlöningsutgifter i andelar som finansministeriet fastställer.

1992 statsbudget	2 000 000
1991 statsbudget	5 000 000

23. Främjande av arbetarskyddet (reservationsanslag)

Under momentet beviljas 6 920 000 mk.

Anslaget får användas till arbetarskydds-forskning, arbetarskyddsutbildning, insamlande av uppgifter om arbetarskyddet och information om arbetarskyddet som har som mål att inom statsförvaltningen genomföra ett arrangemang som motsvarar arbetarskyddfonden (lag om arbetarskyddfonden 407/79) och till forskning, utbildning och information som sker i syfte att främja de statliga arbetsgivarnas och den statsanställda personalens relationer i arbetslivet. Anslaget får användas till avlönande av personal i tidsbundna arbetsavtalsförhållanden för forskningsprojekt som finansieras med detta anslag till ett belopp som motsvarar högst fem årsverken.

1992 statsbudget	6 920 000
1991 statsbudget	6 655 000
1990 bokslut	6 071 000

24. Anordnande av personalmåltider (reservationsanslag)

Under momentet beviljas 8 300 000 mk.

Anslaget får användas till betalning av forsknings- och planeringsutgifter som hänför sig till utvecklandet av statens personalmåltider och statens måltidsverksamhet, utgifter för anskaffning av personalserveringar samt utgifter för ändrings- och reparationsarbeten och utgifter för anskaffning av maskiner, anordningar och redskap till personalserveringarna, utgifter för anskaffning av personalmåltidsservice, kostnader för måltidsservice för specialgrupper och utgifter för transport av mat, utgifter för information och upplysning som ges i syfte att främja utnyttjandet av personalmåltiderna samt sådana fastighetsutgifter för centralkök som inte kan anvisas att bli betalda av enstaka ämbetsverk. Anslaget får användas även till kostnader för anordnandet av personalmåltider som föranleds av att statliga ämbetsverk och inrättningar använder personalserveringar som hör till statens affärsverk, kommunala arbetsgivare eller arbetsgivare inom statsbidragssektorn.

Förklaring: Avsikten med det anslag som reserveras för personalmåltiderna är att staten oberoende av att måltiderna anordnas på olika sätt kan svara för de kostnader som den

skall betala och att det pris som uppbärs av matgästerna oberoende av att måltiderna arrangeras på olika sätt och under olika förhållanden kan anpassas så, att det motsvarar det pris som i medeltal uppbärs i en personalservering.

1992 statsbudget	8 300 000
1991 statsbudget	15 700 000
1990 bokslut	15 700 000

60. *Statens andel av utgifterna på grund av utbildnings- och avgångsbidragsfonden (förslagsanslag)*

Under momentet beviljas 8 050 000 mk.

Anslaget får användas till den betalning som staten skall erlägga till avgångsbidragsfonden enligt 4 § 2 mom. lagen om utbildnings- och avgångsbidragsfonden (537/90).

Förklaring: Momentets rubrik har ändrats. Enligt lagen om utbildnings- och avgångsbidragsfonden betalas till en arbetstagare avgångsbidrag då arbetsförhållandet upphör samt när arbetsförhållandet fortsätter ett personligt stöd för frivillig yrkesinriktad vuxenutbildning i enlighet med de grunder som närmare anges i lagen. Avgångsbidraget och det ovan nämnda stödet utbetalas av utbildnings- och avgångsbidragsfonden. Enligt lagens 4 § 1 mom. erlägger i lagen om

riksomfattande arbetslöshetskassor, numera lagen om arbetslöshetskassor (603/84), avsedd centralkassa för arbetslöshetskassorna av sina medel till utbildnings- och avgångsbidragsfonden för dennas utgifter årligen ett belopp, som beräknas såsom ett av social- och hälsovårdsministeriet fastställt procenttal på de arbetslöner som arbetsgivarna utbetalt ifrågavarande år. Enligt 2 mom. samma paragraf erlägger staten ovan avsedd betalning särskilt för sig till utbildnings- och avgångsbidragsfonden. Det av social- och hälsovårdsministeriet fastställda procenttalet för år 1991 är 0,035 %.

Lönesumman för de statsanställda i privaträttsligt arbetsavtalsförhållande beräknas år 1992 uppgå till 8 050 milj. mk. När procenttalet 0,1 % används som beräkningsgrund, är den betalning som år 1992 skall erläggas till avgångsbidragsfonden 8 050 000 mk. Om betalningen för år 1992 eventuellt varit för stor eller för liten, är avsikten den att detta skall beaktas i samband med betalningen för år 1993, när lönesumman i fråga blivit slutgiltigt klarlagd för statens del.

1992 statsbudget	8 050 000
1991 statsbudget	3 111 000
1990 bokslut	3 059 842

81. Vissa utgifter som icke fördelas enligt förvaltningsområde

74. *Utgifter föranledda av justeringar av kostnadskalkyler för husbyggnadsprojekt (förslagsanslag)*

Under momentet beviljas 4 000 000 mk.

Anslaget får användas till betalning av utgifter som föranleds av oförutsedda justeringar av kostnadskalkyler för statens husbyggnadsprojekt samt till ersättning för annullerade anslag.

1992 statsbudget	4 000 000
1991 statsbudget	5 000 000
1990 bokslut	5 845 000

95. *På lag eller författning grundade utgifter för vilka särskilt anslag icke ingår i utgiftsstaten (förslagsanslag)*

Under momentet beviljas 2 000 000 mk.

Anslaget under momentet får användas till

betalning av sådana på lag eller förordning grundade utgifter för vilka särskilda anslag inte ingår i utgiftsstaten.

1992 statsbudget	2 000 000
1991 statsbudget	2 000 000
1990 bokslut	—

96. *Oförutsedda utgifter*

Under momentet beviljas 1 000 000 mk.

Anslaget får användas till betalning av utgifterna för sådana oförutsedda behov för vilka anslag inte ingår i budgeten.

1992 statsbudget	1 000 000
1991 statsbudget	1 500 000
1990 bokslut	—

97. *Avskrivningar (förslagsanslag)*

Under momentet beviljas 4 000 000 mk.

Anslaget får användas till avskrivning av sådana fordringar som på grund av att gäldenären konstaterats vara medellös eller av annan därmed jämförbar anledning inte har kunnat indrivnas och för vilka ämbetsverket eller inrättningen inte har för ändamålet lämpliga anslag i budgeten. Anslaget får även användas till avskrivning av sådana fordringar som föranleds av att ett produktutvecklingsprojekt som hänför sig till ett anskaffningsavtal misslyckas av orsaker som den som utför produktutvecklingsarbetet inte kan anses ansvarig för, även om det inte är fråga om en medellös avtalspart.

1992 statsbudget.....	4 000 000
1991 statsbudget.....	5 000 000
1990 bokslut	4 562 048

98. *Vissa förvaltningsutgifter för ämbetsverken (förslagsanslag)*

Under momentet beviljas 1 000 000 mk.

Anslaget får, med undantag av utgifter för statens affärsverk samt avlöningar, utgifter för avgiftsbelagd service och hyresutgifter som betalas från moment 28.64.11, användas till betalning av sådana oförutsedda eller svårt beräknade utgifter för skötseln av ämbetsverk och inrättningar, vilka erlaggs ur reservationsanslag eller fasta anslag och vilka inte beaktats vid dimensioneringen av anslagen under berörda moment och för vilka erläggandet ur dessa anslag inte är möjligt genom att justera verksamheten vid ämbetsverket eller inrättningen.

1992 statsbudget.....	1 000 000
1991 statsbudget.....	1 000 000
1990 bokslut	627 704

82. Postbanken Ab

43. *Kreditförlustersättning till Postbanken Ab (förslagsanslag)*

Under momentet beviljas 5 000 000 mk.

Anslaget får användas till att enligt statsrådets förbindelser ersätta kreditförluster på Postbanken Ab:s investeringsfonds lån som har beviljats utan betryggande säkerhet. Anslaget får dessutom enligt 13 § lagen om Postbanken Ab:s investeringsfond användas till att ersätta kreditförluster på lån som har beviljats ur statens investeringsfond på fondens ansvar och till betalning av förskott som hänför sig till sådana kreditförluster.

Förklaring: Lagen om Postbanken Ab:s investeringsfond (973/87) har upphävts genom lagen om upphävande av lagen om Postbanken Ab:s investeringsfond (448/90). Enligt 2 § 1 mom. i sistnämnda lag förblir den förbindelse som statsrådet med stöd av 6 § lagen om Postbanken Ab:s investeringsfond har gett Postbanken Ab om att staten ersätter

de kreditförluster som eventuellt uppstår för banken i samband med Postbanken Ab:s investeringsfonds långivning trots att lagen upphävs alltså i kraft. Enligt 2 § 2 mom. samma lag skall trots att lagen om Postbanken Ab:s investeringsfond upphävs bl.a. 13 § fortfarande iakttas. Enligt denna paragraf ersätter staten Postbanken Ab till fullt belopp för kreditförluster på lån som har beviljats ur statens investeringsfond på fondens ansvar.

1992 statsbudget	5 000 000
1991 statsbudget	3 000 000
1990 bokslut.....	13 490 066

(88.) *Höjning av Postbanken Ab:s aktiekapital (reservationsanslag)*

Momentet och anslaget under det har slopats i utgiftsstaten.

1991 statsbudget	50 000 000
------------------------	------------

83. Internationella finansinstitut

66. *Finlands betalningsandel i höjningen av Internationella Återuppbyggnadsbankens aktiekapital* (förslagsanslag)

Under momentet beviljas 11 000 000 mk.

Anslaget får användas till betalning av Finlands femte andel av den höjning av sitt aktiekapital som Internationella Återuppbyggnadsbanken genomförde år 1988. Andelen uppgår till 2,25 milj. i 1944 års US-dollar och skall betalas år 1992.

Anslaget får användas även till betalningar som eventuellt föranleds av den förpliktelse att bibehålla värdet i förhållande till US-dollar som ingår i de utjämningsbetalningar som erlagts i mark till Internationella Återuppbyggnadsbanken.

Förklaring: Internationella Återuppbyggnadsbankens förvaltningsråd har 27.4.1988 beslutat om en allmän höjning av aktiekapitalet. Beloppet av höjningen är 74,8 mrd. US-dollar.

Finland har rätt att åren 1988-92 teckna nya aktier i banken till ett värde av 375,6 milj. i 1944 års US-dollar. Aktieteckningens motvärde är ca 1 780 milj. mk. Av aktieteckningen är 3 % kapital som skall betalas. Av kapitalet betalas 10 % i US-dollar och 90 % med räntefria skuldebrev i mark som utfärdats av staten. Den återstående delen av teckningen behöver inte betalas utan kvarstår som ägarstaternas borgensansvar för en utvidgning av bankens utlåningsbas.

I första tilläggsbudgeten för 1988 godkände riksdagen den höjning av aktiekapitalet som Finland skall betala. Aktieteckningen beräknas åsamka staten utgifter till ett belopp av sammanlagt 13,6 milj. US-dollar, dvs. ca 53 milj. mk, som skall betalas i fem rater åren 1988-92.

1992 statsbudget	11 000 000
1991 statsbudget	11 500 000
1990 bokslut	10 151 653

68. *Finlands andel i höjningen av Internationella finansieringsbolagets aktiekapital* (förslagsanslag)

Under momentet beviljas 5 500 000 mk.

Anslaget får användas för betalning av Finlands första andel på 1 360 400 US-dollar som skall betalas år 1992.

Förklaring: Det har föreslagits att det till världsbanksgruppen hörande Internationella finansbolagets (IFC) aktiekapital höjs från 1 000 milj. US-dollar till 2 300 milj. US-dollar. Enligt förslaget kan Finland av det höjda aktiekapitalet teckna ca 6 800 stycken aktier med det nominella värdet 1 000 US-dollar. Finlands aktieandel skulle stiga från nuvarande 8 872 000 US-dollar till ca 15 700 000 US-dollar. Avsikten är att Finlands betalningsandel på ca 6 800 000 US-dollar eller 27 milj. mark betalas i lika stora årliga rater under åren 1992 - 1996. För den första andelen som skall betalas 1992 föreslås att under momentet beviljas 5 500 000 mk.

1992 statsbudget	5 500 000
1990 bokslut	3 807 890

(69.) *Tecknande av andelar i gemensamma fonden för råvaror* (förslagsanslag)

Förklaring: Momentet och anslaget under det har slopats i utgiftsstaten.

1991 statsbudget	2 300 000
1990 bokslut	1 699 407

84. Nordiska finansinstitut

68. *Finlands betalningsandel av det nordiska miljöfinansieringsbolagets kapital* (förslagsanslag)

Under momentet beviljas 6 600 000 mk.

Anslaget får användas till betalning av den tredje andelen om 1 234 000 SDR som Fin-

land skall betala år 1992 av grundkapitalet för det nordiska miljöfinansieringsbolaget.

Förklaring: Nordiska ministerrådet har i början av mars 1990 beslutat att grunda ett nordiskt miljöfinansieringsbolag. Syftet med bolaget är att främja sådana miljöinvesteringar i de östra delarna av Europa som är

betydelsefulla ur de nordiska ländernas synvinkel samt att finansiera samarbetsbolag i dessa länder. Miljöfinansieringsbolagets grundkapital är 36 000 000 SDR som medlemsländerna betalar i sex rater under åren 1990-95. Finlands andel av grundkapitalet är 7 400 000 SDR.

1992 statsbudget.....	6 600 000
1991 statsbudget.....	6 700 000
1990 bokslut.....	6 370 745

69. Finlands betalningsandel i Västnordenfonden (förslagsanslag)

Under momentet beviljas 1 080 000 mk.

Anslaget får användas till betalning av

Finlands sjätte andel i Västnordenfondens grundkapital. Andelen skall betalas år 1992 och uppgår till 276 000 US-dollar.

Förklaring: Grundkapitalet i Västnordenfonden, som inrättats för utvecklande av näringslivet i Västnorden, dvs. på Färöarna, Grönland och Island, är 14,1 milj. US-dollar eller ca 57 milj. mk. Finlands andel av detta är 2,7 milj. dollar, dvs. ca 11 milj. mk. Betalningsandelen erläggs i nio rater åren 1987—95.

1992 statsbudget.....	1 080 000
1991 statsbudget.....	980 000
1990 bokslut.....	778 236

85. Infriande av förbindelser

66. Infriande av förbindelser som avgivits till internationella finansinstitut (förslagsanslag)

Under momentet beviljas 40 000 000 mk.

Anslaget får användas till inlösen av förbindelser som givits internationella finansieringsinstitut åren 1981-86 på basis av medlemskap i instituten samt till betalning av utgifter som föranleds av inlösen.

Förklaring: De förbindelser som avges från

och med ingången av år 1987 och inlösningarna av dessa registreras på balanskonton. Av de förbindelser som avgivits åren 1981-86 var 181,2 milj. mk oinlösta vid utgången av februari 1991.

1992 statsbudget.....	40 000 000
1991 statsbudget.....	60 000 000
1991 tilläggsb.....	50 000 000
1990 bokslut.....	94 680 309

86. Jubileumsfonden för Finlands självständighet

60. Finansiering av den verksamhet som jubileumsfonden för Finlands självständighet bedriver

Under momentet beviljas 30 000 000 mk.

Anslaget får användas till sådan verksamhet som nämns i 3 § lagen om jubileumsfonden för Finlands självständighet (717/90).

Förklaring: Det totala beloppet för SITRAs finansiering år 1992 är 73,5 milj. mk. Det fördelar sig mellan olika finansieringsformer på följande sätt: allmännyttiga projekt och utbildning 21,5 milj. mk, överföring av teknologi 7 milj. mk och företagsfinansiering 45 milj. mk.

Allmännyttiga projekt är omfattande ut-

redningar som gagnar samhället och näringslivet. Vid finansieringen av projekten angående teknologiöverföring tillämpas följande samarbetsformer: grundandet av teknologiföretag, ett utvecklingskonsortium och samföretag samt en internationell överföring och licensiering av teknologi. I företagsfinansieringen koncentrerar SITRA sig på användningen av en ny finsk teknik eller en teknik som inhämtats annanstans genom att utveckla och tillämpa riskfinansieringsformer.

1992 statsbudget.....	30 000 000
1991 statsbudget.....	20 000 000

90. Statens tryckericentral

1. Servicemål och övriga verksamhetsmål
Statens tryckericentral producerar och förmedlar produkter och service som hänför sig till tryckeri-, förlags- och distributionsverksamhet samt därtill hörande informationsmaterial.

Statens tryckericentral svarar särskilt för den tryckning och publicering som riksdagen och statsförvaltningen behöver och tillhandahåller publikationerna.

2. Investeringarnas maximibelopp

Statens tryckericentrals investeringar får föranleda utgifter om högst 54 000 000 mk år 1992. Dessutom får tryckericentralen ingå förbindelser rörande investeringar. Dessa förbindelser får föranleda utgifter till ett belopp av sammanlagt högst 30 000 000 mk under de följande finansåren.

3. Höjning av grundkapitalet

Statens tryckningscentrals grundkapital höjs från 10 000 000 mark till 15 000 000 mark.

Förklaring: Höjningen av tryckningscentralens grundkapital sker genom en överföring av 5 000 000 mk från värdestegringsfonden till grundkapitalet. Förhöjningen föranleder inte staten några utgifter.

Finansministeriet har, med beaktande av de service- och övriga verksamhetsmål som förelagts riksdagen för godkännande, i samband med avlåtandet av budgetpropositionen preliminärt satt en vinst om 6 milj. mk som resultatmål för Statens tryckericentral. Målet är att tryckericentralen år 1993 efter att 1992 års bokslut fastställts bokför 1 800 000 mk som inkomst åt staten. Inkomstföringen mot-

svarar en avkastning om 12 % på grundkapitalet. Avsikten är att år 1992, efter att 1991 års bokslut fastställts, 1 200 000 mk skall bokföras som inkomst åt staten. Till staten erlägger tryckericentralen 3 915 000 mk i räntor och amorteringar på statslån år 1992. Som mål för omsättningen har tryckericentralen ställt 243 000 000 mk, vilket innebär en ökning om 8 % jämfört med föregående år.

Avsikten är att högst 54 000 000 mk skall användas till investeringar. Av beloppet finansieras ca 15 000 000 mk med tryckericentralens resultatfinansiering och ca 39 000 000 mk med långfristiga lån som upptas med lånefullmakter på penning- och kapitalmarknaden. De planerade investeringarna baserar sig på utvecklande av affärsverksamheten och förnyande av produktionsprocesserna och fördelar sig på följande kategorier: husbyggen 22 000 000 mk, maskiner och inventarier 20 000 000 mk samt immateriella anläggningstillgångar 12 000 000 mk.

Tabell över jämförelsetal

	1990 faktisk	1991 kalkyl	1992 budget- prop.
Omsättning Mmk	214	225	243
— förändring %	7	5	8
Driftsbidrag %	14	11	13
Vinst Mmk	3	4	6
— av omsättningen % ..	1	2	3
Investeringar av omsättningen %	8	22	22
Antal anställda (i medeltal)	563	579	588

92. Statens datorcentral

1. Servicemål och övriga verksamhetsmål

Verksamhetsområdet för och de uppgifter som ankommer på Statens datorcentral fastställs i 2 § lagen om Statens datorcentral (729/88). Enligt lagen är datorcentralens uppgift att producera och tillhandahålla tjänster och produkter som gäller datateknik och datateknikens tillämpningar. I sin verksamhet skall datorcentralen särskilt beakta behovet av datatekniska tjänster och produkter vid statens ämbetsverk och inrättningar.

2. Investeringarnas maximibelopp

Statens datorcentrals investeringar får föranleda utgifter om högst 63 000 000 mk år 1992. Dessutom får datorcentralen ingå förbindelser rörande investeringar. Dessa förbindelser får föranleda utgifter till ett belopp av sammanlagt högst 50 000 000 mk under de följande finansåren.

Förklaring: Finansministeriet har med beaktande av de service- o.a. verksamhetsmål

som framställts för riksdagen för godkännande preliminärt uppställt en vinst om 12 000 000 mk som resultatmål för Statens datorcentral. Målet är att datorcentralen 1993 sedan bokslutet för 1992 blivit fastställt bokför 5 000 000 mk som inkomst till staten, vilket motsvarar en avkastning om ca 10 % på grundkapitalet. Resten av vinsten stannar hos datorcentralen som kan använda den till finansiering av investeringar och utvecklande av verksamheten 1993. År 1992 bokförs sedan bokslutet för 1991 blivit fastställt 5 000 000 mk som inkomst. Dessutom betalas till staten 5 800 000 mk i räntor på statliga lån och 3 500 000 mk i avkortningar.

Datorcentralen har satt 4 % som mål för försäljningstillväxten 1992, vilket innebär en omsättning om ca 630 000 000 mk. Statsförvaltningens andel av omsättningen är nästan 75 %.

Bruttoinvesteringarna har beräknats uppgå till 63 000 000 mark. Enligt planerna skall medlen i huvusak användas för utbyte och nyanskaffning av ADB- och annan appara-

tur. Dessutom har medlen planerats att användas till byggande och eventuell anskaffning av aktier i företag.

Avsikten är att till investeringar används högst 63 000 000 mk, varav ca 25 000 000 mk finansieras med lånefullmakter med långfristiga lån som upptas på penning- och kapitalmarknaden. I slutet av år 1992 uppgår datorcentralens långfristiga lån sålunda till sammanlagt 78 000 000 mk.

Tabell över jämförelsetal

	1990 faktisk	1991 kalky- lerad	1992 budget- prop.
Omsättning Mmk	566	606	630
— förändring %	11	7	4
Driftsbidrag %	12	10	8
Vinst Mmk	11	36	12
— av omsättningen % ..	2	6	2
Investeringar av omsätt- ningen %	8	11	10
Antal anställda (i medel- tal)	1 000	1 029	1 032

94. Statens måltidscentral

1. Servicemål och övriga verksamhetsmål

Måltidscentralens servicemål och övriga verksamhetsmål nämns i 2 § lagen om Statens måltidscentral (752/88). Det är inte nödvändigt att ställa andra centrala service- eller verksamhetsmål utöver dem som nämns i lagen.

2. Investeringarnas maximibelopp

Investeringarna får föranleda utgifter om högst 21 000 000 mk år 1992.

Förklaring: Finansministeriet har, med beaktande av de service- och övriga verksamhetsmål som förelagts riksdagen för godkännande, preliminärt satt en vinst om 500 000 mk som resultatmål för Statens måltidscentral. Målet är att måltidscentralen år 1993 efter att 1992 års bokslut fastställts bokför 200 000 mk som inkomst åt staten. Detta motsvarar en avkastning om 10 % mot tidigare 6 % på grundkapitalet. Dessutom erlägger måltidscentralen till staten 140 000 mk i räntor och 200 000 mk i amorteringar på statslån.

Som mål för omsättningen år 1992 har

måltidscentralen uppställt en tillväxt om 5 % jämfört med den omsättning som kalkylerades för 1991, vilket innebär en omsättning på 475 100 000 mk. Ökningen av omsättningen beräknans bero på förändringar i priser, öppnandet av nya personalrestauranger och studentserveringar, höjningen av driftsgraden samt av förändringar i försäljningens struktur. Statens personalkosthållning och den kosthållning för studerande som finansieras av staten svarar för ca 97 % och kommunernas personalkosthållning för ca 3 % av omsättningen.

Avsikten är att 21 000 000 mk skall användas till investeringar, varav 13 900 000 mk används för förnyande av matserveringsinventarier som hör till måltidscentralens anskaffningar och underhåll av förvaltningens maskiner, inventarier och ADB-anläggningar samt 7 100 000 mk till slutförandet av projektet angående ett gemensamt verksamhetsutrymme för huvudstadsregionens affärsverksamhetsenhet. Statens måltidscentral behöver en lånefullmakt på 21 000 000 mark för

långfristiga lån som upptas på penning- och kapitalmarknaden.

Tabell över jämförelsetal

	1990 faktisk	1991 kalky- lerad	1992 budget- prop.
Omsättning	447,3	452,5	475,1
— förändring %	12,7	1,6	5,0
Driftsbidrag %	0,2	1,5	2,2
Vinst Mmk	1,3	0,5	4,1
— av omsättningen % ..	0,3	0,1	0,9
Investeringar av omsätt- ningen %	0,9	3,8	2,8
Antal anställda (i medel- tal)	1 895	1 850	1 840

99. Övriga utgifter inom finansministeriets förvaltningsområde

21. *Statens pensionsnämnds omkostnader* (reservationsanslag 2 år)

Under momentet beviljas 1 325 000 mk.

Förklaring: Statens pensionsnämnd har sedan 1.3.1991 verkat såsom en självständig besvärinstans i pensionsärenden enligt statens pensionslag och lagstiftningen i anslutning därtill. Statens pensionsnämnds uppgifter och sammansättning bestäms i lagen om ändring av statens pensionslag (229/91) och i förordningen om ändringen av statens pensionsförordning (234/91). Statskontoret sköter nämndens kansliarbete. Statens pensionsnämnds utgifter har tidigare betalats från momentet 28.01.01 och 29. Ministeriet har preliminärt satt som mål att den genomsnittliga behandlingstiden förkortas till sex månader under 1992. I slutet av 1990 var ca 500 besvär anhängiga och den genomsnittliga behandlingstiden var åtta månader.

1992 statsbudget..... 1 325 000

40. *Ersättande av den omsättningsskatt som ingår i bränslepriset för den utländska lastbilstrafiken* (förslagsanslag)

Under momentet beviljas 11 000 000 mk.

Anslaget får i enlighet med vad finansministeriet bestämmer användas till ersättande av den omsättningsskatt som ingår i priset på det bränsle som den utländska lastbilstrafiken använder år 1992.

Förklaring: Det beräknas att i den utländska lastbilstrafiken används ca 22 milj. liter beskattad dieselolja.

1992 statsbudget 11 000 000
1991 statsbudget 9 400 000
1990 bokslut..... 7 657 457

50. *Ersättningar åt Krigsinvalidernas Brödraförbund*

Under momentet beviljas 220 000 mk.

Anslaget får användas till ersättande av skillnaden mellan det nedsatta priset som år 1990 erhöles vid återförsäljningen av spannmål som givits som gåva åt Krigsinvalidernas Brödraförbund och det allmänna överlätelsepriset.

Förklaring: Den som köper ovan nämnt spannmål kan inte avdra inköpspriset vid omsättningsbeskattningen. Krigsinvalidernas Brödraförbund har fått ersättning för den nedsättning av priset på spannmål som detta föranleder.

1992 statsbudget..... 220 000
1991 statsbudget..... 219 000
1990 bokslut 175 917

58. *Stödande av vissa kulturevenemang*

Under momentet beviljas 2 000 000 mk.

Anslaget får användas för betalning av understöd till arrangörerna av konstnärligt betydelsefulla kulturevenemang för de utgifter som föranleds av tillämpningen av lagen om beskattning av begränsat skattskyldig för inkomst och förmögenhet (627/78).

Förklaring: Finansministeriet beviljar på ansökan, efter att ha hört undervisningsministeriet, understöd för lönekostnader som

föranleds av utomlands bosatta, konstnärligt meriterade artisters framträdanden vid ovan nämnda kulturevenemang.

1992 statsbudget.....	2 000 000
1991 statsbudget.....	3 000 000
1990 bokslut.....	1 725 184

skatten i de fall då den betalningsskyldige av sociala eller andra skäl som anges i skattelättnadsstadgandena eller i skatteavtal genom beslut av finansministeriet, skattestyrelsen eller tullstyrelsen har befriats från skatt eller berättigats att återfå redan betald skatt.

61. På grund av befrielse från skatt återbetalda skatter (förslagsanslag)
Under momentet beviljas 22 000 000 mk.
Anslaget får användas för att återbetala

1992 statsbudget.....	22 000 000
1991 statsbudget.....	22 000 000
1991 tilläggsb.....	20 000 000
1990 bokslut.....	17 787 326

Utgifterna under huvudtitel 28, sammanställda kapitelvis för åren 1990—1992

	Bokslut år 1990 1000 mk	Statsbudget år 1991 1000 mk	Förslag år 1992 1000 mk	Ändring 1991—1992	
				± 1000 mk	± %
01. Finansministeriet (020).....	83 931	106 238	97 799	— 8 439	— 8
03. Statens ekonomiska forskningscentral (050).....	5 848	18 493	19 147	+ 654	+ 4
05. Statskontoret (020).....	317 339	1 305 654	466 068	—839 586	—64
07. Pensioner (950).....	13 065 854	10 044 160	10 713 800	+ 669 640	+ 7
10. Statens revisionsverk (020).....	19 464	23 619	23 385	— 234	— 1
18. Skatteförvaltningen (020).....	1 358 560	1 541 370	1 558 255	+ 16 885	+ 1
37. Vissa prisskillnadsersättningar (670).....	469 644	415 000	390 000	— 25 000	— 6
39. Vissa överföringar till landskapet Åland (960).....	508 262	549 700	625 770	+ 76 070	+ 14
40. Tullverket (020).....	387 825	505 710	492 260	— 13 450	— 3
50. Myntverket i Finland (020)....	78 151	119 258	148 642	+ 29 384	+ 25
52. Statistikcentralen (050).....	146 594	186 068	181 129	— 4 939	— 3
54. Bankinspektionen (820).....	14 967	21 166	22 035	+ 869	+ 4
(56.) Ekonomiska planeringscentralen (050).....	4 389	—	—	—	—
60. Byggnadsförvaltningen (050)....	414 289	535 352	525 535	— 9 817	— 2
64. Statens fastighetsutgifter (050)..	837 832	925 540	989 400	+ 63 860	+ 7
70. Statens utvecklingscentral (050).	25 142	33 095	40 148	+ 7 053	+ 21
80. Förnyande av förvaltningen och vissa stödåtgärder i personaladministrationen (990).....	53 573	49 649	43 473	— 6 176	—12
81. Vissa utgifter som icke fördelas enligt förvaltningsområden (990).....	29 402	14 500	12 000	— 2 500	—17
82. Postbanken Ab (840).....	13 490	53 000	5 000	— 48 000	—91
83. Internationella finansinstitut (040).....	15 659	13 800	16 500	+ 2 700	+ 20
84. Nordiska finansinstitut (040)...	22 557	7 680	7 680	—	—
85. Infriande av förbindelser (040)..	94 680	60 000	40 000	— 20 000	—33
86. Jubileumsfonden för Finlands självständighet (830).....	—	20 000	30 000	+ 10 000	+ 50
99. Övriga utgifter inom finansministeriets förvaltningsområde (020).....	52 346	34 619	36 545	+ 1 926	+ 6
Sammanlagt	18 019 799	16 583 671	16 484 571	— 99 100	— 1

Huvudtitel 29

UNDERVISNINGSMINISTERIETS FÖRVALTNINGSOMRÅDE

Det totala antalet anställda inom förvaltningsområdet får 1992 utgöra högst 29 127 årsverken förutom timundervisningen, övertidstimmar samt personal som anställts med anslagen under momenten 29.88.50 och 53.

Förklaring: På basis av det protokoll som undervisningsministeriet och kommunernas centralorganisationer undertecknade 20.6.1991 efter förhandlingarna om skolväsendets

ekonomi har sammanlagt 512 000 000 mk beaktats i avdrag från anslagen för kommunala läroanstalter. Avsikten är att inbesparingar som motsvarar protokollet skall genomföras på utbildningsstyrelsens försorg av de statliga läroanstalternas och de privata läroanstalternas utgifter till ett belopp av sammanlagt ca 92 000 000 mk.

01. Undervisningsministeriet

Förklaring: Organisationsreformen vid undervisningsministeriet fortsätts. Idrotts- och ungdomsavdelningens finskspråkiga namn ändras från urheiluja nuorisososasto till liikunta- ja nuorisososasto. Samtidigt slopas avdelningens indelning i byråer.

slaget samt i antalet anställda har som avdrag beaktats överföringen av en tjänst till moment 29.10.01 samt som tillägg överföringen av en tjänst från moment 29.01.21, överföringen av en tjänst från moment 29.10.01 och överföringen av en tjänst från moment 29.40.21.

1992 statsbudget	58 818 000
1991 statsbudget	60 462 000
1990 bokslut.....	44 192 019

01. Avlöningar (förslagsanslag)

Under momentet beviljas 58 818 000 mk.

Två tjänster som konsultativ tjänsteman (A 28) kan inrättas 1.3.1992, förutsatt att två tjänster som byråchef med grundlön (A 28) samtidigt indras.

Till avlöningar för tjänstemän med grundlön beviljas 571 600 mk för inrättande av tre tjänster 1.3.1992 för forsknings-, översättnings- och förvaltningsuppgifter.

Från avlöningar för tjänstemän med grundlön avdras 309 600 mk på grund av att tre tjänster indras.

Från avlöningar för tillfälliga tjänstemän avdras 388 900 mk i löner till tre personer 1.1.1992 samt i lön till en person 1.8.1992.

Antalet personal får uppgå till högst 258 personer, varav 238 personer med grund- eller avtalslön och 20 tillfälliga.

Förklaring: Vid dimensioneringen av an-

21. Forsknings- och utvecklingsverksamhet (reservationsanslag 2 år)

Under momentet beviljas 9 145 000 mk. Anslaget får användas till betalning av utgifter för planering, försök och utveckling i anknytning till utbildning samt till betalning av forskningsutgifter samt till betalning av understöd för försöks- och utvecklingsverksamhet och dessutom till betalning av utgifterna för den automatiska databehandlingen inom ekonomiförvaltningen. Anslaget får även användas till betalning av utgifter som föranleds av planeringen och genomförandet av försök med yrkeshögskolor och utvecklandet av utbildningen på ungdomsstadiet. Anslaget får användas till

avlönande av personal som motsvarar 14 årsverken.

Förklaring: Vid dimensioneringen av anslaget har såsom avdrag beaktats överföringen av avlöningsutgifterna för en tjänst till moment 29.01.01. Avsikten är att 1 200 000 mk av anslaget används för försök med yrkeshögskolor och ungdomsutbildning samt 1 000 000 mk för forskning som gäller arbetslivet.

1992 statsbudget	9 145 000
1991 statsbudget	10 000 000
1990 bokslut	9 300 000

29. *Övriga konsumtionsutgifter* (reservationsanslag 2 år)

Under momentet beviljas 11 993 000 mk. Anslaget får även användas för utgifter som föranleds av anskaffningen av en centraldator.

1992 statsbudget	11 993 000
1991 statsbudget	12 300 000
1990 bokslut	11 912 324

02. Lutherska kyrkan

01. *Avlöningar* (förslagsanslag)

Under momentet beviljas 11 620 000 mk.

Antalet personalen får uppgå till högst 51 personer, varav 48 personer med grundlön och tre personer i arbetsavtalsförhållande.

Förklaring: I antalet personal har beaktats den tjänst som inrättades som villkorlig i budgeten för år 1991.

1992 statsbudget	11 620 000
1991 statsbudget	11 967 000
1990 bokslut	8 842 726

29. *Övriga konsumtionsutgifter*

Under momentet beviljas 1 765 000 mk. Anslaget får även användas för betalning av utgifter som föranleds av utbildning av dövräster utomlands och i hemlandet samt av vissa verksamhetsutgifter.

1992 statsbudget	1 765 000
1991 statsbudget	1 810 000
1990 bokslut	1 708 425

50. *Bidrag till Finska Sjomansmissionssällskapet*

Under momentet beviljas 590 000 mk. An-

slaget får användas för betalning av bidrag för Finska Sjomansmissionssällskapets verksamhet. Av anslaget får högst 110 000 mk användas för understöd av reparationsarbetena vid sjömanskyrkan i Hamburg förutsatt att kyrkans centralfond erlägger motsvarande andel.

Förklaring: Anslaget under momentet omfattar det användningsändamål för vilket det i budgeten för år 1991 upptogs ett villkorligt anslag om 50 000 mk.

1992 statsbudget	590 000
1991 statsbudget	590 000
1990 bokslut	610 000

51. *Förberedelser för bibeljubileumsåret 1992*

Under momentet beviljas 700 000 mk. Anslaget får användas för utgifter som föranleds av förberedelser för bibeljubileumsåret 1992.

1992 statsbudget	700 000
------------------------	---------

05. Ortodoxa kyrkan

01. *Avlöningar* (förslagsanslag)

Under momentet beviljas 6 119 000 mk.

Antalet personal får uppgå till högst 36

personer, varav 33 med grundlön och tre i arbetsavtalsförhållande.

1992 statsbudget.....	6 119 000
1991 statsbudget.....	6 295 000
1990 bokslut.....	4 154 431

29. Övriga konsumtionsutgifter

Under momentet beviljas 732 000 mk.

1992 statsbudget.....	732 000
1991 statsbudget.....	700 000
1990 bokslut.....	630 129

50. Vissa understöd

Under momentet beviljas 350 000 mk. Anslaget får användas för betalning av skatte-gottgörelse till de ortodoxa församlingarna samt för betalning av understöd till Finlands ortodoxa kyrkomuseum och Lapplands ortodoxa församling samt för Valamo konserveringsinrättnings driftskostnader.

1992 statsbudget.....	350 000
1991 statsbudget.....	385 000
1990 bokslut.....	369 999

51. Understöd för inventarieanskaffningar och för reparationsarbeten (reservationsanslag)

Under momentet beviljas 200 000 mk. Anslaget får användas för betalning av under-

stöd för reparationsarbeten på den ortodoxa kyrkan i Åbo.

1992 statsbudget.....	200 000
1991 statsbudget.....	200 000
1990 bokslut.....	300 000

(70.) Inventarieanskaffningar (reservationsanslag)

Förklaring: Momentet och anslaget under det har slopats i utgiftsstaten.

1991 statsbudget.....	150 000
-----------------------	---------

74. Husbyggen (reservationsanslag)

Under momentet beviljas 1 300 000 mk. Anslaget får användas för betalning av utgifter som föranleds av planeringen av byggandet av det ortodoxa prästseminariet i Joensuu. Projektet omfattar 960 m² och kostnadsförslaget uppgår till 8 700 000 mk, varvid enhetskostnaderna uppgår till 9 063 mk/nyttom².

Förklaring: För planeringen av projektet har tidigare beviljats 400 000 mk.

1992 statsbudget.....	1 300 000
1991 statsbudget.....	300 000

06. Statens audivisueella central

Förklaring: Kapitlets svenskspråkiga rubrik har ändrats.

01. Avlöningar (förslagsanslag)

Under momentet beviljas 3 321 000 mk.

Antalet personal får uppgå till högst 16 personer, varav två personer med grundlön och 14 personer i arbetsavtalsförhållande.

1992 statsbudget.....	3 321 000
1991 statsbudget.....	3 407 000
1990 bokslut.....	2 507 763

28. Avgiftsbelagd service (förslagsanslag)

Under momentet beviljas 2 094 000 mk. Anslaget får användas för avlöning av

personal som motsvarar högst tre årsverken.

Förklaring: Intäkterna som inflyter av verksamheten har antecknats under moment 12.29.06.

1992 statsbudget.....	2 094 000
1991 statsbudget.....	2 060 000
1990 bokslut.....	1 849 566

29. Övriga konsumtionsutgifter

Under momentet beviljas 4 095 000 mk.

1992 statsbudget.....	4 095 000
1991 statsbudget.....	4 200 000
1990 bokslut.....	4 019 976

Högskoleväsendet

(Kapitlen 29.10 och 37)

Förklaring: Utvecklandet av högskolorna grundar sig på lagen om utveckling av högskoleväsendet (1052/86) och på den av statsrådet godkända utvecklingsplanen för högskoleväsendet för åren 1987—1992.

Enligt 3 § lagen om utveckling av högskoleväsendet skall man för att säkra en effektiv och resultatrik verksamhet inom högskolorna årligen höja de sammanlagda anslagen som anvisats högskoleväsendet i statsförslagen under 1987—96 med ett belopp som minst motsvarar stegringen av kostnadsnivån. Vid tilldelningen av de ökade anslagen skall särskilt beaktas behoven inom forskningen

och forskarutbildningen samt uppnådda resultat.

Enligt utvecklingsplanen skall högskoleväsendet förutom sina växande grundutbildningsuppgifter även sköta utbildningen av de forskare som den snabbt utvidgande forsknings- och utvecklingsverksamheten behöver och upprätthålla en tillräcklig mängd grundforskning av hög kvalitet som grund för tillämpad forskning. Detta förutsätter även att utbildningens resurser utökas.

Vid högskolorna fanns år 1990 följande antal studerande och personal samt avlades följande antal examina:

	Studerande*)	Forskar-**) studerande	Nya*) studerande
Helsingfors universitet.....	23 389	5 118	3 400
Jyväskylä universitet.....	7 400	670	1 260
Uleåborgs universitet.....	8 974	1 019	1 573
Joensuu universitet.....	4 625	338	737
Kuopio universitet.....	2 743	620	597
Åbo universitet.....	10 008	1 160	1 605
Tammerfors universitet.....	10 129	826	1 273
Åbo Akademi.....	4 383	453	685
Vasa universitet.....	2 032	93	405
Laplands universitet.....	1 460	90	316
Veterinärmediciska högskolan.....	312	65	48
Tekniska högskolan.....	9 397	1 446	1 206
Tammerfors tekniska högskolan.....	4 483	573	836
Villmanstrands tekniska högskola.....	2 121	173	434
Helsingfors handelshögskolan.....	3 013	372	410
Svenska handelshögskolan.....	1 677	107	283
Åbo handelshögskola.....	1 510	140	240
Sibelius-Akademien.....	1 264	31	166
Teaterhögskolan.....	257	11	48
Konstindustriella högskolan.....	1 061	58	179
Sammanlagt	100 238	13 363	15 701

*) Studier för grundexamina och lägre examina

**) Studier för vetenskapliga, konstnärliga och yrkesinriktade påbyggnadsexamina

	Grund-*) examina	Påbyggnads- examina	Lärare	Övrig personal
Helsingfors universitet.....	2 130	377	1 760	2 730
Jyväskylä universitet.....	1 020	68	552	752
Uleåborgs universitet.....	906	103	843	1 077
Joensuu universitet.....	535	28	348	373
Kuopio universitet.....	405	42	299	445
Åbo universitet.....	1 032	95	807	887
Tammerfors universitet.....	1 373	70	605	664

Åbo Akademi.....	364	44	332	379
Vasa universitet.....	267	9	126	109
Laplands universitet.....	174	6	109	154
Veterinärmedicinska högskola.....	44	1	50	152
Tekniska högskola.....	643	112	610	1 075
Tammerfors tekniska högskola.....	319	44	296	393
Villmanstrands tekniska högskola.....	180	9	176	176
Helsingfors handelshögskola.....	309	10	158	240
Svenska handelshögskolan.....	189	4	105	90
Åbo handelshögskola.....	240	4	86	95
Sibeliuss-Akademien.....	101	3	289	118
Teaterhögskolan.....	14		61	81
Konstindustriella högskolan.....	56	3	176	116
Sammanlagt	10 301	1 032	7 788	10 106

*) Omfattar även lägre examina

I antalet studerande ingår de 710 studerande som bedriver studier inom barnträdgårdslärläroverutbildningen som ordnas vid högskolorna samt de 690 som bedriver fristående studier inom läroverutbildningen.

I högskolornas fortbildningskurser deltog år 1990 ca 60 000 studerande och i den öppna högskoleundervisningen ca 38 700 studerande.

I utvecklingsplanen uppställs som mål att 9 230-10 870 grundexamina och 550-650 doktorexamina skall avläggas årligen fram till år 1996. Det totala antalet studerande är 115 000 och antalet nya studerande 16 000. Undervisningsministeriet fastställer målen för antalet examina som avläggs vid högskolorna. Dessa mål utgör en av anslagens dimensioneringsgrunder.

Utvecklandet av forskningsverksamheten och forskarutbildningen vid högskolorna samt skapandet och upprätthållandet av internationella kontakter förutsätter att även grundutbildningen utvecklas. Man strävar till att förkorta tiderna för avläggande av grundexamen i enlighet med undervisningsministeriets åtgärdsprogram. Ett åtgärdsprogram för effektivisering av valet av studerande och av utbildningens kvalitetsmässiga utvärdering har uppgjorts. Vid resursfördelningen mellan högskolorna och inom enskilda högskolor beaktas forskningens samt den vetenskapliga och artistiska forskarutbildningens behov. Internationaliseringen ökar behovet att anordna undervisning i finska och andra språk samt undervisning på främmande språk inom andra områden. På grund av bristen på klasslärare skall möjligheterna att studera inom området fortgående utökas. Utbildning-

en inom konstnärliga områden utvidgas och förutsättningarna för utvecklande av utbildningen inom informationskultur stöds. För förbättrande av förutsättningarna för forskning och forskarutbildning inom datateknik och dess tillämpningsområden samt inom andra områden främjas forskarutbildningsprogrammen och arbetsfördelningen och samarbetet mellan högskolorna. Det att Finland anslutit sig till CERN-forskningsarbetet förutsätter även att finansieringen av den inhemska forskningen i anknytning till detta tryggas. Forskningens ställning i samband med utvecklingen och utvärderingen av utbildningen stärks. För högskoleväsendets del betonas undersökningen av högskolepolitiken, högskoleundervisningen och vetenskaperna samt internationella jämförelser. Samarbetsprojekt mellan högskolor samt mellan högskolor och andra läroinrättningar stöds.

Högskolornas beslutanderätt utvidgas genom att utvärderingen och grunderna för allokering av anslagen utvecklas. Denna utveckling stöds av högskolornas övergång till resultatstyrning och omkostnadsbudgetering.

Då nya utbildningsprogram inleds skall man sträva att i framtiden ordna resurser genom att inrikta redan existerande finansiering på nytt.

På basis av det avtal som Villmanstrand stad och den ekonomiska högskoleföreningen Viipurin taloudellinen korkeakouluseura ingått med staten uppgår den andel som år 1992 bokförs som inkomst hos staten av finansieringen av den handelsvetenskapliga utbildningen vid Villmanstrands tekniska högskola till 2 942 000 mk.

För planering, uppförande och grundliga renoveringar och förbättringar av högskolebyggnader samt för inventarieanskaffningar föreslås sammanlagt 333 milj. mk. Anslagen inriktas i huvudsak på halvfärdiga arbetsobjekt. På grund av statsrådets beslut om personalminskningar minskas personalen vid högskolorna med 140 årsverken. Fem tjänster inrättas med donationsmedel och tre tjänster enligt ovan nämnda avtal. Ändringen av Siikasalmi lantbruksläroanstalt och skollägenhet till Joensuu universitets forsknings- och försöksstation utökar personalen med 17 personer.

För Joensuu universitet och Helsingfors handelshögskola som deltar i omkostnadsbudgeteringen har preliminärt uppställts följande mål:

Målen för antalet avlagda examina

	1991	1992—95 i medeltal per år	Nya studerande 1985—86 i medeltal per år
Joensuu universitet			
— intagningar.....			675
— grundexamina.....	318	450	
— påbyggnadsexamina.....	25	50	
Helsingfors handelshögskola			
— intagningar.....			403
— grundexamina.....	301	315	
— påbyggnadsexamina.....	10	15	

Avsikten är att det i framtiden även skall uppställas mål för lönsamhet. De övriga högskolorna övergår till omkostnadsbudgetering 1993—1995.

Den ökade klasslärarutbildningen, genomförandet av forskarutbildningsprogrammen för alla vetenskapliga områden och de nya utbildningsprogrammen har beaktats vid dimensioneringen av anslagen. Statsrådets beslut av den 24 mars 1988 om utvecklande av den yrkesinriktade vuxenutbildningen och det med stöd av detta beslut avgivna åtgärdsprogrammet förutsätter att högskolorna inriktar anslag på vuxenutbildning.

Finansieringen av bioteknik har inbegripits i anslagen för momenten under kapitel 29.10 samt under kapitel 29.88 (Finlands Akademi och stödjandet av vetenskapen).

Donationstjänster kan även inrättas för en

Utökning av internationellt sett högklassig forskning, förbättring av forskningsförutsättningarna och utvecklande av forskningssamarbetet.

Förkortning av tiden för avläggande av grundexamen, minskning av mängden avbrutna studier och en utveckling av undervisningen och valet av studerande.

En effektivisering av den fortsatta utbildningen, en utökning av styrningen och antalet utbildningsplatser samt deltagande i nationella fortbildningsprogram.

Verksamhetens internationalisering utökas genom deltagande i utbyte av forskare, lärare och studerande.

tid som motsvarar donationen. Enligt 5 a § statstjänstemannalagen (1388/90) kan en tjänst inrättas för viss tid, om medlen för tjänsten har donerats till staten. I 26 d § statstjänstemannaförordningen (51/91) finns närmare stadganden om inrättandet av en sådan tjänst. En donationstjänst kan fortfarande även inrättas permanent, varvid avsikten är att samma förfarande som i budgeten för år 1988 skall iakttas vid mottagande av donationer.

Utrymmen som tillhör statens högskolor kan alltjämt utan vederlag överlåtas till samfund som upprätthåller matserveringar för studerande under förutsättning att den som bedriver restaurangrörelsen använder inkomsterna från matserveringen enbart för att ordna denna verksamhet. Inventariekostnaderna för matserveringar för studerande

samt de av verksamheten förorsakade städnings-, vatten- och avfallskostnaderna får fortfarande betalas ur vederbörande högskolas anslag.

I syfte att trygga verksamhetsförutsättningarna för de sommaruniversitet som verkar i högskolornas lokaliteter kan högskolornas lokaliteter och apparatur utan vederlag användas för sommaruniversitetens behov.

I enlighet med den praxis som tillämpas i samband med högskolornas dupliceringsservice får elevarbeten fortfarande utan vederlag dupliceras åt studerandena inom ramen för tillgängliga anslag och övriga resurser. Utrymmen kan utan vederlag överlåtas åt sammanslutningar av studerande för dupliceringsverksamhet i anslutning till undervisningsprogrammen, förutsatt att verksamheten inte syftar till uppnående av ekonomisk vinning.

Högskolornas egna och hyrda utrymmen samt utrustning som hör till dem får tillsvidare utan vederlag överlåtas till Studenternas hälsovårdsstiftelse, som ansvarar för högsko-

lestuderandenas hälsovård, för ordnande av denna hälsovård.

Utrymmen för samnordiska institutioner och forskningsprojekt som verkar i samband med högskolor samt för vetenskapliga konferenser och vetenskapliga sällskap kan överlåtas utan vederlag.

Då statens jordområden arrenderas ut för byggande av studentbostäder, uppbärs för dem i allmänhet arrende enligt gängse arrendenivå på orten. Huvuddelen av arrendet täcks med det bostadstillägg till studiepenningen eller det bostadsstöd som staten betalar. För att förenhetliga och rationalisera det stöd som ges till studerandena behöver arrenden för de av statens jordområden som har upplåtits för byggande av studentbostäder inte uppbäras då fastigheten närmast används som bostäder åt studerande som är berättigade till studiepenningens bostadstillägg eller till bostadsstöd. Detta under förutsättning att vederbörande kommun iakttar samma praxis eller på annat sätt stöder de studerandes boende med samma belopp.

10. Högskolorna

01. Avlöningar (förslagsanslag)

Under momentet beviljas 2 723 620 000 mk.

Vid Villmanstrands tekniska högskola inrättas 1.8.1992 en professorstjänst (national-ekonomi, A 28) och två tjänster för undervisningsuppgifter. Kostnaderna för dessa betalas årligen till staten i enlighet med det avtal som nämns i motiveringen till kapitelgruppen.

För en tid som motsvarar donationen kan 1.8.1992 vid Jyväskylä universitet inrättas en professorstjänst (vårdvetenskap, A 28), vid Uleåborgs universitet en biträdande professorstjänst (marknadsföring, A 26) samt två tjänster för undervisnings- och förvaltningsuppgifter. Av dessa tjänster inrättas en vid Åbo universitets lärarutbildningsinstitution i Raumo och en vid Tekniska högskolan.

I syfte att utveckla personalstrukturen vid högskolorna kan följande tjänster med grund- och avtalslön inrättas 1.8.1992:

	Löne- klass
<i>Helsingfors universitet</i>	
1 professor (barnkirurgi).....	A 28
<i>Jyväskylä universitet</i>	
1 professor (inhemsk litteratur)	A 28
1 professor (datateknik)	A 28
<i>Uleåborgs universitet</i>	
1 professor (barnpsykiatri).....	A 28
1 biträdande professor (hälsovårdsförvaltning)	A 26
<i>Kuopio universitet</i>	
1 biträdande professor (planering och syntes av läkemedelsmolekyler)	A 26
<i>Åbo universitet</i>	
1 professor (medicinsk fysik och teknik).	A 28
1 biträdande professor (pedagogik, Raumo)	A 26
<i>Tammerfors universitet</i>	
1 professor (miljöpolitik)	A 28
1 biträdande professor (allmän medicin).	A 26

<i>Vasa universitet</i>	
1 professor (social- och hälsovårdsförvaltning)	A 28
1 biträdande professor (tysk litteratur)	A 26
<i>Lapplands universitet</i>	
1 professor (obligationsrätt)	A 28
1 professor (visuell kommunikation) ...	A 28
<i>Tekniska högskolan</i>	
1 professor (grafisk teknik)	A 28
<i>Tammerfors tekniska högskola</i>	
1 professor (underhållsteknik)	A 28
1 biträdande professor (industriell ekonomi)	A 26
<i>Åbo handelshögskola</i>	
1 professor (logistik)	A 28
<i>Sibelius-Akademien</i>	
1 professor (violinspel)	A 28
1 biträdande professor (musikpedagogik)	A 26
<i>Teaterhögskolan</i>	
1 professor (skådespelararbete)	S 28
<i>Konstindustriella högskolan</i>	
1 professor (föränderligt område)	S 28

Dessutom beviljas till avlöningar för tjänstemän med grundlön 527 000 mk för inrättande av åtta tjänster 1.8.1992 för undervisningsuppgifter. Av dessa tjänster inrättas två vid Helsingfors universitet, en vid Jyväskylä universitet, en vid Uleåborgs universitet, en vid Kuopio universitet, en vid Åbo Akademi och två vid Tekniska högskolan.

I stället indras samtidigt vid Helsingfors universitet en biträdande professorstjänst (barnkirurgi, A 26), vid Jyväskylä universitet en biträdande professorstjänst (inhemsk litteratur, A 26), vid Uleåborgs universitet en biträdande professorstjänst (barnpsykiatri, A 26), vid Åbo universitet en biträdande professorstjänst (fysik, A 26), vid Lapplands universitet en biträdande professorstjänst (obligationsrätt, A 26) och vid Tekniska högskolan en biträdande professorstjänst (grafisk teknik, A 26). Vidare avdras från avlöningar för tjänstemän med grundlön 1 430 000 mk på grund av att 24 tjänster samtidigt indras. Av dessa tjänster indras två vid Helsingfors universitet, två vid Jyväskylä universitet, två vid Uleåborgs universitet, två vid Kuopio universitet, en vid Åbo universitet, två vid

Tammerfors universitet, en vid Åbo Akademi, två vid Vasa universitet, en vid Lapplands universitet, två vid Tekniska högskolan, två vid Tammerfors tekniska högskola, en vid Åbo handelshögskola, två vid Sibelius-Akademien, en vid Teaterhögskolan och en vid Konstindustriella högskolan.

Till avlöningar för tjänstemän med grundlön beviljas 11 377 700 mk för inrättande av 110 tjänster 1.3.1992 för planerings-, forsknings-, kontors-, laboratorie- och ämbetsverksuppgifter samt biträdande uppgifter. Av dessa tjänster inrättas 17 vid Helsingfors universitet, 25 vid Jyväskylä universitet, sex vid Uleåborgs universitet, 11 vid Kuopio universitet, sex vid Åbo universitet, tre vid Tammerfors universitet, tre vid Lapplands universitet, åtta vid Veterinärmedicinska högskolan, två vid Tekniska högskolan, 12 vid Villmanstrands tekniska högskola, fem vid Åbo handelshögskola, fyra vid Teaterhögskolan och åtta vid Konstindustriella högskolan förutsatt att från avlöningar för personer i arbetsavtalsförhållande samtidigt avdras 11 377 700 mk i löner till 110 personer.

Från avlöningar för tjänstemän med grundlön avdras 8 449 000 mk på grund av att 81 tjänster indras. Av dessa tjänster indras 29 vid Helsingfors, sex vid Jyväskylä, tio vid Uleåborgs, tre vid Kuopio, 11 vid Åbo, två vid Tammerfors, en vid Vasa och en vid Lapplands universitet, en vid Veterinärmedicinska, åtta vid Tekniska, två vid Tammerfors tekniska och en vid Villmanstrands tekniska högskola, fem vid Åbo Akademi och en vid Svenska handelshögskolan.

Till avlöningar för tillfälliga tjänstemän beviljas 63 100 mk för avlöning av en person 1.8.1992 vid Helsingfors universitet.

Till avlöningar för tillfälliga tjänstemän beviljas 4 650 000 mk för avlöning av ca 23 personer vid Helsingfors universitet, Jyväskylä universitet, Uleåborgs universitet, Åbo universitet, Tammerfors universitet, Åbo Akademi och Lapplands universitet.

Till avlöningar för tillfälliga tjänstemän beviljas 350 000 mk för Åbo universitet.

Till avlöningar för tillfälliga tjänstemän beviljas som lönesumma för ett helt år till undervisningsministeriets disposition 2 650 000 mk för avlöning av ca 12 personer för undervisnings- och forskningsuppgifter samt förvaltningsuppgifter.

Från avlöningar för tillfälliga tjänstemän

avdras 516 500 mk i löner till fem personer, varav två vid Helsingfors, en vid Jyväskylä, en vid Åbo och en vid Lapplands universitet.

Till avlöningar för personer i arbetsavtalsförhållande beviljas 542 000 mk för avlönande av nio personer vid Helsingfors universitet.

Från avlöningar för personer i arbetsavtalsförhållande avdras 2 789 000 i löner till 27 personer, varav sju vid Helsingfors, tre vid Jyväskylä, fyra vid Uleåborgs, två vid Kuopio, fyra vid Åbo och två vid Tammerfors universitet, en vid Åbo Akademi, två vid Tekniska och en vid Tammerfors tekniska högskola och en vid Svenska handelshögskolan.

Antalet personal får uppgå till högst 12 983 personer, varav 11 750 med grund eller avtalslön, 322 tillfälliga och 911 i arbetsavtalsförhållande.

Förklaring: Vid dimensioneringen av anslaget har beaktats de särskilda utgifter för ämneslärarens pedagogiska studier som tidigare budgeterats under moment 29.37.26.

För att öka antalet nya studerande inom utbildningsprogrammet för klasslärare och för att sköta undervisningen inom utbildningsprogrammen samt för att delvis anordna utbildning som leder till juris kandidatexamen i Vasa har vid dimensioneringen av anslaget som tillägg till timundervisningsarvodena beaktats 1 750 000 mk. Av det anslag som beviljas för timundervisningsarvoden beräknas 8 000 000 mk användas för öppen högskoleundervisning. Dessutom är avsikten att 720 000 mk av Helsingfors universitets andel av det anslag som beviljas för timundervisningsarvoden skall användas för Svenska social- och kommunalhögskolan.

Aerobiologiska arbetsgruppens utgifter har beaktats som avdrag vid dimensioneringen av moment 33.53.23.

Vid dimensioneringen av anslaget har som

avdrag beaktats överföringen av avlöningsutgifterna för en tjänst 1.3.1992 till moment 29.01.01 samt som tillägg överföringen av avlöningsutgifterna för en tillfällig uppgift 1.8.1992 från moment 29.01.01.

1992 statsbudget	2 723 620 000
1991 statsbudget	2 785 966 000
1990 bokslut.....	2 258 745 376

20. *Övriga undervisnings- och forskningsutgifter, inventarieanskaffningar samt fastigheters drift (reservationsanslag)*

Under momentet beviljas 1 109 800 000 mk. Anslaget får användas till utgifter för högskolornas årliga reparationer av byggnader, utgifter för anskaffning av forsknings- och undervisningsmateriel och inventarier, övriga konsumtionsutgifter, inrättningarnas utgifter för undervisning och forskning, till ersättningar för friplatser på universitetscentral-sjukhusen och för praktik vid hälsocentralerna, till utgifter för internationell verksamhet, till utgifter för gästande lärare och till stipendier som beviljas forskare och studerande för främjande av forskning och undervisning samt till fastigheternas driftsutgifter.

Anslaget får även användas till avlöningar som motsvarar högst 25 årsverken, till planering och tillverkning av specialanordningar och specialmaskiner, till produktutveckling enligt avtal om anskaffning av partier från prototypernas s.k. nollserie i enlighet med principer som fastställts av statsrådet samt till utredningar om anskaffning av anordningar.

Hyseskontrakt som utökar högskolornas verksamhetsutrymmen får under 1992 uppgöras högst så att utrymmena uppgår till högst 5 000 m² och så att de förorsakar utgifter först efter år 1992.

Dispositionplan:

	Utgifter för undervisning och forskning mk	Anskaffning av forsknings- och undervisnings- materiel samt inventarier mk	Fastigheters drift mk	Sammanlagt mk
Helsingfors universitet, varav 3 100 000 mk till Social- och kommunalhögskolan.....	107 100 000	61 000 000	116 200 000	284 300 000
Jyväskylä universitet.....	40 700 000	27 750 000	14 030 000	82 480 000
Uleåborgs universitet.....	49 350 000	49 300 000	11 680 000	110 330 000
Kuopio universitet.....	23 850 000	11 800 000	870 000	36 520 000
Åbo universitet.....	40 400 000	30 000 000	12 820 000	83 220 000
Tammerfors universitet.....	37 300 000	21 200 000	16 660 000	75 160 000
Åbo Akademi.....	22 000 000	13 650 000	12 560 000	48 210 000
Vasa universitet.....	11 230 000	5 500 000	4 220 000	20 950 000
Lapplands universitet.....	12 800 000	9 100 000	3 220 000	25 120 000
Veterinärmedicinska högskolan.....	8 900 000	2 800 000	1 100 000	12 800 000
Tekniska högskolan.....	46 400 000	54 000 000	6 430 000	106 830 000
Tammerfors tekniska högskola.....	22 900 000	27 300 000	5 130 000	55 330 000
Villmanstrands tekniska högskola.....	14 300 000	15 200 000	1 500 000	31 000 000
Svenska handelshögskolan.....	7 150 000	2 400 000	3 150 000	12 700 000
Åbo handelshögskolan.....	8 600 000	2 950 000	960 000	12 510 000
Sibelius-Akademien.....	7 000 000	16 600 000	13 830 000	37 430 000
Teaterhögskolan.....	4 600 000	2 500 000	9 200 000	16 300 000
Konstindustriella högskolan.....	9 500 000	5 900 000	20 260 000	35 660 000
Till undervisningsministeriets disposition.....	5 250 000	17 700 000	—	22 950 000
Sammanlagt	479 330 000	376 650 000	253 820 000	1 109 800 000

Av Åbo universitets utgifter får 40 000 mk användas för aerobiologiska arbetsgruppens utgifter.

Förklaring: Momentets finskspråkiga rubrik har ändrats.

Anslaget för stipendier används särskilt till utveckling av högskolornas internationella samarbete och samarbete i hemlandet, till utarbetande av undervisningsmaterial samt till resestipendier som föranleds av studerandenas obligatoriska praktik.

På basis av det avtal som nämns i förklaringen till kapitelgruppens motivering har vid dimensioneringen av anslaget beaktats 600 000 mk för ekonomutbildningen vid Villmanstrands tekniska högskola.

Det belopp om 40 000 mk i aerobiologiska arbetsgruppens utgifter som ingår i anslaget för Åbo universitet har beaktats som avdrag vid dimensioneringen av moment 33.53.23.

Avsikten är att använda 5 250 000 mk av anslaget för undervisningsministeriet och ca 5 350 000 mk av anslaget för högskolorna för utgifter som föranleds av tjänster av en superdator. Avsikten är att använda

17 700 000 mk av anslaget för undervisningsministeriet till utgifter för anskaffning av ADB till högskolornas bibliotek, till utgifter för utveckling av högskolornas datatrafiknät, till utgifter som föranleds av förnyande av högskolornas centraldator och till utgifter som föranleds av utredningar i samband med anskaffning av apparatur. Avsikten är att använda 11 900 000 mk för bibliotekens ADB-anskaffningar.

Vid dimensioneringen av anslaget har beaktats det anslag om 1 050 000 mk som ingick som villkorligt i budgeten för 1991.

1992 statsbudget.....	1 109 800 000
1991 statsbudget.....	1 038 050 000
1990 bokslut.....	998 149 900

21. *Vissa högskolors omkostnader* (reservationsanslag 2 år)

Under momentet beviljas 262 689 000 mk. Anslaget får användas för betalande av utgifter i enlighet med användningsändamålen för momenten 29.10.01 och 20 vid Joensuu universitet och Helsingfors handelshögskola.

För utvecklande av högskolornas personalstruktur kan följande tjänster med grundlön inrättas 1.8.1992:

	Löne- klass
<i>Joensuu universitet</i>	
2 biträdande professorer (sammhällsgeografi och kemi, företrädesvis materialvetenskap).....	A 26
<i>Helsingfors handelshögskola</i>	
1 professor (föränderligt område).....	S 28

I stället avdras samtidigt från avlöningar för tjänstemän med grundlön 122 000 mk på grund av indragning av två tjänster vid Joensuu universitet. Vid Helsingfors handelshögskola indras samtidigt en professorstjänst (företagsekonomi, A 28).

För en tid som motsvarar donationen kan 1.8.1992 vid Helsingfors handelshögskola inrättas en professorstjänst (redovisning, A 28).

Till avlöningar för tjänstemän med grundlön beviljas 835 700 mk för inrättande av sju tjänster 1.3.1992 för planerings-, forsknings-, kontors-, laboratorie- och ämbetsverksuppgifter samt biträdande uppgifter. Av dessa tjänster inrättas två vid Joensuu universitet och fem vid Helsingfors handelshögskola förutsatt att från avlöningar för personer i arbetsavtalsförhållande samtidigt avdras 835 700 mk i löner till sju personer.

Till avlöningar för tjänstemän med grundlön beviljas 434 700 mk för inrättande av sju tjänster 1.8.1992 vid Joensuu universitet för undervisnings- och förvaltningsuppgifter.

Förklaring: Vid dimensioneringen av anslaget för Joensuu universitet har som tillägg beaktats 400 000 mk i underhållsutgifter för Mekrijärvi forskningsstation samt 1 120 000 mk för ändringen av Siikasalmi lantbruksläroanstalt och skollägenhet till Joensuu universitets forsknings- och försöksstation. Dessutom har vid dimensioneringen av anslaget som tillägg beaktats de utgifter för ämneslärares pedagogiska studier som tidigare budgeterats under moment 29.37.26 samt 250 000 mk i tillägg till timundervisningsarvodena för inledande av nya utbildningsprogram. Vid dimensioneringen av anslaget har som tillägg beaktats 350 000 mk i löner till tre tillfälliga tjänstemän samt 434 700 mk i löner för sju tjänster och 362 400 mk i löner till tio

personer i arbetsavtalsförhållande i överföring från moment 29.60.01 och moment 29.61.01.

Avsikten är att 173 900 000 mk av anslaget skall användas för Joensuu universitets och 88 789 000 mk för Helsingfors handelshögskolas utgifter.

1992 statsbudget	262 689 000
1991 statsbudget	256 618 000

28. Avgiftsbelagd service (förslagsanslag)

Under momentet beviljas 627 805 000 mk. Anslaget får i enlighet med undervisningsministeriets direktiv användas till betalning av avlönings-, pensions- och andra konsumtionsutgifter i anslutning till forskning och annan serviceverksamhet, till betalning av utgifter för anskaffning av forskningsapparat och undervisningsmateriel som behövs för den avgiftsbelagda servicen och till betalning av utgifter för smärre saneringsarbeten som krävs av produktionsverksamheten på undervisnings- och försökslägenheterna samt till betalning av de särskilda utgifter som konsert- och undervisningsteaterverksamheten föranleder.

Anslaget under momentet kan dessutom användas för ifrågavarande högskolas övriga verksamhet, inberäknat utlandsresor samt anskaffning av undervisnings- och forskningsapparat, högst till det belopp med vilket inkomsterna från högskolans avgiftsbelagda service, med undantag av de avgifter som uppbärs för medicinska, odontologiska och veterinärmedicinska undersökningar, under det år som föregick budgetåret överstiger de utgifter som betalas av anslaget under momentet avgiftsbelagd service till vilka fogas de kalkylerade pensionskostnaderna för den avgiftsbelagda servicen samt som kapital- och fastighetsutgifter en andel som är 10 % av avlöningarna som utbetalas från detta moment då fastighetsutgifter inte utbetalas från detta moment.

Dispositionspan: mk

Helsingfors universitet, varav 250 000 mk för Svenska social- och kommunalhögskolan	127 900 000
Jyväskylä universitet	27 400 000
Uleåborgs universitet	47 500 000
Joensuu universitet.....	9 600 000
Kuopio universitet.....	27 750 000

Åbo universitet	50 200 000
Tammerfors universitet	30 000 000
Åbo Akademi	28 500 000
Vasa universitet	4 250 000
Lapplands universitet	7 500 000
Veterinärmedicinska högskolan	6 500 000
Tekniska högskolan	103 900 000
Tammerfors tekniska högskola	61 000 000
Villmanstrands tekniska högskola	14 500 000
Helsingfors handelshögskola	35 100 000
Svenska handelshögskolan	1 400 000
Åbo handelshögskola	6 800 000
Sibelius-Akademien	1 250 000
Teaterhögskolan	1 155 000
Konstindustriella högskolan	6 500 000
Undervisnings- och försöklägenheter- nas lantbruksutgifter	5 100 000
Till undervisningsministeriets disposi- tion	24 000 000
Sammanlagt	627 805 000

Av anslaget är 24 000 000 mk avsett att stå till undervisningsministeriets disposition för betalning av konsumtionsutgifter när de kostnader som föranleds av utbildningen av utbildningspolitiska skäl, som avses i 6 a § 3 mom. förordningen om avgifter för beställda undersökningar och annan kundtjänst vid högskolor (997/82), inte uppbärs till fullt belopp av dem som deltar i fortbildning, samt för avlönings- och konsumtionsutgifter och kostnader för anskaffning av utrustning då högskolornas till företag riktad service skall startas och utvidgas.

Den öppna högskoleundervisningen som genomförs vid högskolorna ordnas så, att undervisningen är avgiftsfri. Högskolorna kan dock uppbära ersättning av dem som deltar i utbildningen för arrangemang som föranleds av flerformsundervisningen samt för undervisningsmaterial, rådgivnings-,

handlednings-, informations- och tentamens-tjänster i enlighet med förordningen om avgifter för beställda undersökningar och annan kundtjänst vid högskolor.

Förklaring: Under moment 12.29.10 har antecknats intäkterna av den avgiftsbelagda servicen. Under moment 12.29.10 inflyter inte intäkter som motsvarar de anslag vilka har anvisats till undervisningsministeriets disposition.

Det s.k. inkomstöverskottet av den avgiftsbelagda servicen beräknas vara 65 000 000 mk år 1991.

Med anslaget avlönas omkring 1 683 personer.

1992 statsbudget	627 805 000
1991 statsbudget	574 128 000
1990 bokslut	608 775 434

71. Förnyande av ur bruk tagna inventarier (förslagsanslag)

Under momentet beviljas 3 200 000 mk. Anslaget får användas till betalning av utgifterna för anskaffning av forsknings- och undervisningsapparat samt inventarier vilka skaffas i stället för ur bruk tagen materiel. Ny apparatur och nya inventarier får anskaffas till högst det belopp som inflyter av försäljningen av föråldrad apparatur och föråldrade inventarier.

Förklaring: Intäkterna har antecknats under moment 12.29.10.

1992 statsbudget	3 200 000
1991 statsbudget	3 000 000
1990 bokslut	5 306 078

74. Husbyggen (reservationsanslag)

Under momentet beviljas 223 700 000 mk.

Dispositionplan:

Projekt	Nyttareal m ²	Kostnadsförslag		Beviljat mk	Beviljas mk
		1000 mk	mk/m ²		
1. Helsingfors universitet, Gumtåkt, byggnadsskede II, (kemi)	10 607	205 000	19 327	8 000 000	30 000 000
2. Helsingfors universitet, Unionsgatan 37, ombyggnad	2 500	25 000	10 000	1 700 000	400 000
3. Jyväskylä universitet, acceleratorlaboratoriet — byggnadsskede II	2 227	20 100	9 026	12 400 000	7 700 000
4. Uleåborgs universitet, Linnanmaa byggnadsskede VII (humanistiska och pedagogiska fakulteten)	11 655	112 800	9 678	52 100 000	60 700 000

	Projekt	Nytto- areal m ²	Kostnadsförslag		Beviljat mk	Beviljas mk
			1000 mk	mk/m ²		
5.	Uleåborgs universitet, utbyggnad av lärarutbildningsinstitutionen i Kajana.....	1 290	12 400	9 612	3 500 000	6 900 000
6.	Joensuu universitet, Nyslotts institution för översättarutbildning.....	2 222	21 700	9 766	1 000 000	5 000 000
7.	Åbo universitet, byggnadsskede II på kasernområdet.....	6 652	86 900	13 064	56 000 000	30 900 000
8.	Åbo universitet, planering av projektet med ombyggnad byggnaden för insitutionen för fysik.....				1 200 000	2 000 000
9.	Åbo universitet, Runsala botaniska trädgård.....		23 000		2 280 000	1 000 000
10.	Vasa universitet, byggnadsskede I.....	6 978	72 000	10 318	4 100 000	10 000 000
11.	Tekniska högskolan, utbyggnad av strömningslaboratoriet.....	2 815	33 500	11 900	7 000 000 (återgått 410 868)	22 000 000
12.	Svenska handelshögskolan, ombyggnad.	7 006	68 500	9 777	200 000	3 000 000
13.	Lapplands universitet, byggnadsskede II.	6 148	64 100	10 426	52 000 000	12 100 000
14.	Grundliga förbättringar och smärre projekt samt arbeten som hänför sig till projekten.....					28 000 000
15.	Planering.....					4 000 000
					Sammanlagt	223 700 000

Enligt 10 § lagen (423/88) kan år 1992 ingås förbindelser som hänför sig till grundliga förbättringar och smärre projekt så att de utgifter som skall betalas efter 1992 uppgår till högst 16 000 000 mk.

Förklaring: 15. Avsikten är att använda anslaget närmast för planering av Kuopio

universitetets försökslägenhet, utbyggnaden av Åbo Akademis kemisk-tekniska fakultets institutionsbyggnad samt av Teaterhögskolans nybyggnad.

Av de projekt som preciseras i dispositionsplanen beräknas senare föranledas utgifter till ett belopp som följer (milj. mk):

	1993	1994	1995	1996—
Projekt 1—13.....	150	170	120	20
Grundliga förbättringar och smärre projekt.....	13	3		
Sammanlagt	163	173	120	20

1992 statsbudget.....	223 700 000
1991 statsbudget.....	241 000 000
1991 tilläggsb.....	—13 400 000
1990 bokslut.....	163 753 000

87. *Anskaffning av fastigheter* (reservationsanslag)

Under momentet beviljas 109 270 000 mk.

Dispositionsplan:

	Totala kostnader 1000 mk	Beviljat mk	Beviljas mk
1. Helsingfors universitet, vetenskapsparken i Vik, Biocentrets Ia-skede	116 000		6 000 000
2. Jyväskylä universitet, idrottslaboratoriet	20 590	13 250 000	7 340 000
3. Uleåborgs universitet, en del av motionshallen	8 000	5 200 000	2 800 000
4. Åbo universitet och Åbo Akademi, Bio-city	169 300	90 000 000	79 300 000
5. Lapplands universitet, idrottsutrymmena	5 760		5 760 000
6. Lapplands högskola, Arktikum-huset	36 360	30 440 000	5 920 000
7. Villmanstrands tekniska högskola, forskarbostäder			2 150 000
		Sammanlagt	109 270 000

Med Kuopio stad får uppgöras avtal om anskaffning av utrymmen om högst 2 000 nytto-m² för Kuopio universitet av Bioteknia-projektet så, att Kuopio stad finansierar anskaffningskostnaderna inklusive de räntor som uppkommer under byggnadstid, ca 45 000 000 mk, och staten inlöser utrymmena om fem år. På den under mellantiden obetalda köpesumman betalar staten ränta så att räntan utgör Finlands Banks aktuella grundränta utökat med en procentenhet.

Med Tammerfors stad får uppgöras avtal om anskaffning av utrymmen om högst 2 000 nytto-m² för Tammerfors universitet av det så kallade Finn-Medi-projektet så, att Tammerfors stad finansierar anskaffningskostnaderna inklusive de räntor som uppkommer under byggnadstid, ca 45 000 000 mk, och staten inlöser utrymmena om fem år. På den under mellantiden obetalda köpesumman betalar staten ränta så att räntan utgör Finlands Banks aktuella grundränta utökat med en procentenhet.

I den internatbyggnad som byggs i Skinarila i Villmanstrand skaffas aktier motsvarande sammanlagt 12 internatplatser närmast för utländska lärare och forskare.

I det fastighetsbolag som grundas för genomförande av I a-skedet vid vetenskapsparken i Vik får inlösas aktier som berättigar till utrymmen om ca 8 900 nytto-m². Löseskillingen får uppgå till sammanlagt högst 116 milj. mk. Löseskillingen betalas under åren 1992-1994.

Förklaring: 5. Med Rovaniemi stad har uppgjorts ett avtal enligt vilket staden bygger en idrottshall. Hallen är avsedd att användas gemensamt av Lapplands universitet, Rovaniemi läroanstalt för hemslöjd och konstindustri samt Rovaniemi handelsläroanstalt. Lapplands universitet och Rovaniemi läroanstalt för hemslöjd och konstindustri har en andel om 739 m² av utrymmena och kostnadsandelen uppgår till 5 760 000 mk. Staten betalar sin andel 1992.

6. Kostnadsförslaget baserar sig på ackordavtal.

1992 statsbudget	109 270 000
1991 statsbudget	195 350 000
1991 tilläggsb.....	—7 000 000
1990 bokslut.....	16 100 000

11. Statens övningskolor

Förklaring: I övningskolorna kommer år 1991 i genomsnitt att finnas 8 000 elever av vilka 6 000 elever är på grundskolestadiet och 2 000 på gymnasialstadiet. Vid övningskolorna ordnas undervisningsövningar för ca 3 300 lärarstuderande. I anslagen för övnings-

skolorna ingår, förutom kostnaderna för grundskolan och gymnasiet, även till vissa delar kostnader som föranleds av lärarutbildningen.

Enligt övningskolelagen betalar kommunerna sin andel av driftsutgifterna för öv-

ningsskolan och också av anskaffnings- och saneringskostnaderna för skolbyggnader. Inkomsterna har antecknats under momentet 12.29.10, högskolornas inkomster.

I enlighet med det protokoll som under-tecknades 20.6.1991 vid förhandlingarna mellan undervisningsministeriet och kommunernas centralorganisationer om skolväsendets ekonomi anpassar statens övningsskolor sin ekonomi och verksamhet så, att år 1992 uppnås en inbesparing som i medeltal motsvarar fem procent av kostnaderna för antalet timmar i enlighet med 10 och 11 §§ övnings-skolelagen (143/85) och 31 § 1 och 2 mom. övningsskoleförordningen (336/85) och som beviljats på basis av dessa stadganden.

01. Avlöningar (förslagsanslag)

Under momentet beviljas 223 692 000 mk.

Från avlöningar för tjänstemän med grundlön avdras 722 400 mk på grund av indragning av sju tjänster.

Antalet personal får uppgå till högst 715 personer, varav 680 med grund- eller avtalslön och 35 i arbetsavtalsförhållande.

Förklaring: Vid dimensioneringen av anslaget har som avdrag beaktats 4 200 000 mk i sådan inbesparing som nämns i motiveringen till kapitlets förklaring.

1992 statsbudget	223 692 000
1991 statsbudget	233 265 000
1990 bokslut.....	177 339 612

21. Elevvård (förslagsanslag)

Under momentet beviljas 16 380 000 mk. Anslaget får användas för betalning av utgifter för elevvård. Anslaget får också användas till utgifterna för elevunderstöd samt till utgifterna som föranleds av att personalen och lärarkandidaterna erbjuder skolbespising mot avgift.

Förklaring: Intäkterna av de avgifter för maten som personalen och lärarkandidaterna betalar har antecknats under moment 12.29.10, högskolornas inkomster.

1992 statsbudget	16 380 000
1991 statsbudget	16 220 000
1990 bokslut.....	15 052 604

29. Övriga konsumtionsutgifter (reservationsanslag 2 år)

Under momentet beviljas 16 580 000 mk. Anslaget får även användas till stipendier för elever och lärare samt för betalning av de återbärningar som föranleds av skillnaden mellan de andelar som kommunerna enligt 18 § övningsskolelagen skall betala och de utgifter som kommunerna direkt betalar.

Dispositionplan:

	Övriga konsumtionsutgifter mk	Inventarie- anskaffningar mk	Sammanlagt mk
Helsingfors universitets övningsskolor	1 950 000	600 000	2 550 000
Jyväskylä universitets övningsskola.....	1 804 000	1 150 000	2 954 000
Uleåborgs universitets övningsskolor	1 560 000	400 000	1 960 000
Joensuu universitets övningsskolor	1 706 000	350 000	2 056 000
Åbo universitets övningsskolor	1 365 000	400 000	1 765 000
Tammerfors universitets övningsskolor	1 658 000	500 000	2 158 000
Åbo Akademis övningsskola	1 024 000	350 000	1 374 000
Lapplands universitets övningsskola.....	1 463 000	300 000	1 763 000
Sammanlagt	12 530 000	4 050 000	16 580 000

Förklaring: Vid dimensioneringen av anslaget har beaktats 400 000 mk som hyresutgifter för de utrymmen som behövs under tiden för Jyväskylä universitets övningsskolors grundliga reparation och 1 000 000 mk som inventarieanskaffningar för Jyväskylä universitets övningsskolors grundligt reparerade skol-

utrymmen samt 500 000 mk som anskaffning av Hämeenlinnan normaalikoulus ADB-system.

1992 statsbudget	16 580 000
1991 statsbudget	19 400 000
1990 bokslut.....	13 163 839

74. *Husbyggen* (reservationsanslag)
Under momentet beviljas 18 800 000 mk.

Dispositionsplan:

	Projekt	Nytto- areal m ²	Kostnadsförslag 1000 mk mk/m ²		Beviljat mk	Beviljas mk
1.	Högstadiet vid Jyväskylän normaalkoulu		64 273		43 073 000 (återgått 1 694 815)	16 000 000
	— utvidgning	2 335	23 873	10 224		
	— ändrings- och reparationsarbeten	4 225	40 400	9 562		
2.	Rauman normaalkoulu		36 000		1 000 000	2 000 000
	— utvidgning	3 723	31 600	8 488		
	— ändringsarbeten och ombyggnad	780	4 400	5 641		
3.	Mindre projekt					500 000
4.	Planering					300 000
					Sammanlagt	18 800 000
1992 statsbudget			18 800 000			
1991 statsbudget			16 200 000			
1990 bokslut			17 600 000			

12. Bildkonstakademin

Förklaring: Bildkonstakademin ansluts till högskoleväsendet 1.1.1993. Antalet studerande är 110.

01. *Avlöningar* (förslagsanslag)

Under momentet beviljas 4 191 000 mk.

Antalet anställda får uppgå till högst 18, av vilka 13 är tjänstemän med grundlön och avtalslön och 5 är tjänstemän i arbetsavtalsförhållande.

1992 statsbudget	4 191 000
1991 statsbudget	4 257 000
1990 bokslut	3 255 263

föranleds av gästande lärare, till stipendier till lärare och studerande för främjande av utbildning och forskning samt till anskaffning av AV-apparatur och grundanskaffningar till biblioteket.

Förklaring: Anslaget för stipendier används särskilt till resestipendier för studerande, till utvecklande av läroanstaltens internationella och nationella samarbete och till utarbetande av läromedel. Utställningslokalernas hyror har observerats vid dimensioneringen av anslaget.

29. *Övriga konsumtionsutgifter*
Under momentet beviljas 5 800 000 mk.
Anslaget får användas också till utgifter som

1992 statsbudget	5 800 000
1991 statsbudget	4 300 000
1990 bokslut	3 898 976

37. Övriga högskoleutgifter

01. *Avlöningar* (förslagsanslag)

Under momentet beviljas 50 020 000 mk.
Med anslaget får avlönas 2 298 studerande som praktikanter inom statsförvaltningen under i genomsnitt tre månader.

1992 statsbudget	50 020 000
1991 statsbudget	50 397 000
1990 bokslut	37 028 667

21. *Forsknings- och utvecklingsverksamhet*

Under momentet beviljas 20 950 000 mk. Anslaget får användas till avlönings- och övriga utgifter för urvalet av studerande till högskolorna, för grund-, vidare- och fortbildning, för utvecklande av förvaltningen samt för riksomfattande utvecklingsprojekt inom undervisningen vid den öppna högskolan, till avlönings-, data- och andra utgifter för bedömning av högskolornas verksamhet och till dataadministrationen samt till avlönings-, register- och andra utgifter för forskning som gäller högskolorna samt till redigerings-, trycknings- och avlöningsutgifter för riksomfattande informationsmaterial som gäller högskolestudier och urval av studerande samt till understöd till förläggare som producerar läromedel för högskolorna. Anslaget får användas till avlönande av 82 personer i uppgifter på viss tid.

Förklaring: Vid dimensioneringen av anslaget har som avdrag beaktats det anslag om 50 000 mk som ingått som villkorligt i budgeten 1991. Vid dimensioneringen av anslaget har beaktats de utgifter som förändrats av att den effektiverade kvalitativa utvärderingen av utbildningen har genomförts, att forskningen och de internationella jämförelserna gällande högskolepolitiken har effektiverats, att nya planeringsmetoder införts samt av att utbildningen omorganiserats.

1992 statsbudget	20 950 000
1991 statsbudget	19 450 000
1990 bokslut	14 183 688

24. *Utvecklande av internationell verksamhet*

Under momentet beviljas 6 420 000 mk. Anslaget får användas till utgifter för löner och resor och till andra utgifter som högskolornas internationella verksamhet förleder, till stipendier och planeringsutgifter och till arvoden för utländska lärare och forskare och till utgifterna för deras resor och inkvartering. Anslaget får användas till avlönande av personal som motsvarar högst tre årsverken.

Förklaring: Vid dimensioneringen av anslaget har som avdrag beaktats 5 800 000 mk för överföringen av finansieringsandelarna för utbyte av studerande och lärare enligt EG:s program COMETT II och ERASMUS till moment 29.98.66 samt överföringen av

löneutgifterna för förvaltningen av ERASMUS-programmet till moment 29.98.01. Avsikten är att 2 000 000 mk av anslaget används till utgifter för Öst- och Centraleuropas biståndsprogram TEMPUS.

1992 statsbudget	6 420 000
1991 statsbudget	14 000 000
1990 bokslut	7 906 561

25. *De vetenskapliga bibliotekens ADB-verksamhet*

Under momentet beviljas 4 225 000 mk. Anslaget får användas till utvecklings-, underhålls- och driftsutgifter som ansluter sig till de vetenskapliga bibliotekens ADB-system, samt till resekostnader, utgifter för anskaffning av ADB-utrustning och utgifter som hänförs sig till det internationella samarbetet. Anslaget får användas för avlönande av personal som motsvarar högst 10 årsverken.

Förklaring: Intäkterna av de av systemets tjänster som säljs till utomstående har antecknats under moment 12.29.99.

1992 statsbudget	4 225 000
1991 statsbudget	3 700 000
1990 bokslut	3 161 615

26. *Vissa utgifter för lärarutbildning*

Under momentet beviljas 33 540 000 mk. Anslaget får användas till utgifterna för undantagsutbildning av lärare och lärarutbildningsenheternas vidare- och fortbildning av lärare, till utgifterna för utbildningen av lärare som fungerar som handledare vid auskultering och till utgifterna för kurser för sverigefinska lärare och sådana som utbildas till lärare samt till utvecklande av den finlandssvenska lärarutbildningens samarbete samt till inledande av undantagsutbildning för lärare inom hälso- och sjukvården. Anslaget får användas till avlönande av 57 personer i uppgifter på viss tid.

Förklaring: Vid dimensioneringen av anslaget har som avdrag beaktats 5 000 000 mk som utgifter för anordnandet av separata pedagogiska studier för ämneslärare. Utgifterna har beaktats vid dimensioneringen av momenten 29.10.01 och 29.10.21.

Avsikten är att antalet deltagare i klasslära- rarnas undantagsutbildning höjs från 200 till 400 och antalet lärare inom hälso- och sjukvården från 30 till 100.

1992 statsbudget	33 540 000
1991 statsbudget	28 000 000
1990 bokslut	17 325 688

27. Högskolornas gemensamma ADB-verksamhet (reservationsanslag 2 år)

Under momentet beviljas 13 460 000 mk. Anslaget får användas till utgifter för underhåll av högskolornas centraldatoranläggning samt till övriga utgifter för ADB-samarbetet

och till utgifter för ADB-verksamhetens utvecklande. Anslaget får användas till avlöande av sex personer i uppgifter på viss tid.

Förklaring: Vid dimensioneringen av moment 29.88.66 har beaktats 500 000 mk som avgift för medlemskap i COSINE-nätet.

1992 statsbudget	13 460 000
1991 statsbudget	10 000 000
1990 bokslut	10 250 000

39. Studiestöd

Förklaring: Kapitlets rubrik har ändrats. Studiestödet enligt lagen om studiestöd (28/72), vars syfte är att stöda studier efter läroplikten, omfattar studiepenning (grunddel, bostadstillägg och grunddelens försörjartillägg), som betalas av statens medel, vuxenstudiepenning som beviljas vuxenstudierande samt statsborgen och räntestöd för studielån.

Regeringen avlåter i anslutning till budgetpropositionen till riksdagen en proposition

med förslag till lag om studiestöd för högskolestuderande. Enligt propositionen består studiestödet för högskolestuderande från 1.7.1992 av studiepenning, bostadstillägg, vuxenstudiepenning, samt statsborgen för studielån. För studielån som högskolestuderanden lyfter efter 1.7.1992 beviljas inte räntestöd.

Under studieåret 1989—90 beviljades studiestöd som följer:

	Studiepenningens grunddel				Antal mottagare (stud.)	Studielån		
	Antal mottagare (stud.)	% av antalet studerande	Sammanlagt milj. mk	I medeltal per mottagare		% av antalet studerande	Garantier sammanlagt milj. mk	I medeltal per mottagare
Gymnasier	38 300	37	64	186	2 700	3	14	5 000
Folkhögskolor och yrkesläroanstalter	128 200	79	362	303	95 000	59	1 074	11 300
Högskolor	55 700	53	230	460	52 800	50	711	13 500
Utländska läroanstalter	2 700	—	10	426	2 700	—	40	14 700
Sammanlagt	224 900		666		153 200		1 839	11 800

¹⁾ Det mindre antalet studiestödstagare i gymnasier och yrkesläroanstalterna beror på att studiepenningens grunddel inte beviljas studerande under 17 år.

Under studieåret 1989—90 betalades sammanlagt 86,0 milj. mk i studiepenningens försörjartillägg för inalles 18 700 personer.

Studiepenningens bostadstillägg beviljades ca 82 800 studerande under studieåret 1989-90. Bostadstillägget var i genomsnitt 355 mk/mån.

Studiestödet för högskolestuderande bestäms från 1.7.1992 enligt följande:

1) För nya studielån och räntorna på dem beviljas statsborgen i högst 30 års tid. Låne-

räntan och återbetalningen av lånen regleras inte och räntestöd beviljas inte heller. Bankerna överför varje halvår de räntor som samlats under studietiden till lånekapitalet om inte låntagaren har betalat räntan.

2) Maximibeloppet för statsborgen för studielån är 1 170 mk i månaden, för vuxenstudierande dock 1 650 mk i månaden.

3) Maximibeloppet av studiepenningen för högskolestuderande under 20 år som bor med föräldrarna är 350 mk i månaden och för

högskolestuderande som bor annanstans 750 mk i månaden. Vid beviljande av studiepenning för studerande under 20 år beaktas stödtagarens och hans föräldrars inkomster och förmögenhet.

Maximibeloppet av studiepenningen för högskolestuderande under 20 år med eller utan familj eller med försörjningsplikt är 1 570 mk i månaden. Maximibeloppet av studiepenningen för dem som bor hos föräldrarna är dock 750 mk i månaden. I sådana fall beaktas vid beviljande av studiepenning endast den studerandes egna inkomster under studietiden.

4) Högskolestuderande beviljas inte efter 1.7.1992 försörjartillägg till studiepenningen eller förhöjd studiepenning på basis av lånesaldot.

5) Ensamboende högskolestuderande beviljas inte efter 1.7.1992 bostadstillägg till studiepenningen utan bostadstillägg till studiestödet.

I anslutning till utvecklandet av studiestödet för högskolestuderanden föreslås att måltidsstödet slopas 1.1.1992 och att det anslag som reserverats för ändamålet slopas i utgiftsstaten.

Vuxenstudiepenningen är 25 % av den stabiliserade månadsinkomsten, dock högst 2 800 mk i månaden och vid högskolor minst 1 570 mk i månaden och vid övriga läroanstalter minst 1 200 mk i månaden. Studerande som får vuxenstudiepenning beviljas inte studiepenning.

För att grunderna för studiestödet skall förbli enhetliga avlåter regeringen en proposition till riksdagen med förslag till lag om ändring av lagen om studiestöd (28/72) så att studerande som får vuxenstudiepenning inte beviljas studiepenningens grunddel efter 1.7.1992. Avsikten är att samtidigt slopa barn- och syskonhöjningarna av den inkomstgräns som varit förutsättningen för beviljandet av studiestöd samt att förenhetliga de avdrag som får göras när eleven bor hos sina föräldrar eller adoptivföräldrar.

För att återbetalningen av studielånen skall bli effektivare föreslås att dröjsmålsräntan höjs från 12 % till 16 %. Ett förslag därom

ingår i regeringens proposition med förslag till ändring av lagen om studiestöd.

Statens studiestödscentrals budget för 1992 baserar sig på en resultatbudgetering.

Statens studiestödscentrals resultatmål för 1992 är som följer:

Målet är att den tid som åtgår för handläggningen av ansökningarna under den bråda tiden i början av höstterminen är åtta veckor (uppskattningen för 1991 åtta veckor).

Målet för inkasseringen av borgensansvarsfordringarna är att avkortningarna uppgår till 6,1 % av den lånestock som skall inkasseras (uppskattningen för 1991 6,1 %).

21. (29.39.01 och 29) *Statens utbildningscentrals omkostnader* (reservationsanslag 2 år)

Under momentet beviljas 14 054 000 mk.

1992 statsbudget	14 054 000
1991 statsbudget	14 244 000
1990 bokslut.....	12 399 494

52. *Statsgaranti och räntestöd för studielån* (förslagsanslag)

Under momentet beviljas 580 000 000 mk.

Anslaget under momentet får användas till statsborgen och räntestöd för studielån i enlighet med lagen om studiestöd (28/72) samt med stöd av 10 § lagen om vissa räntestödslån av kreditanstalters medel (1015/77) till räntegottgörelse som utbetalas till kreditanstalter för utbildning av läkare och tandläkare utomlands.

Dispositionsplan:	mk
Räntestöd för studielån	531 000 000
Borgensansvarsbelopp	40 000 000
Ränteunderstöd	9 000 000
Sammanlagt	580 000 000
1992 statsbudget	580 000 000
1991 statsbudget	501 000 000
1990 bokslut.....	402 386 349

55. *Studiepenning* (förslagsanslag)

Under momentet beviljas 1 496 100 000 mk.

Anslaget får användas till de studiepenningar som betalas med stöd av 10 § lagen om studiestöd (28/72, ändr. 88/74, ändr. 65/77, ändr. 23/80, ändr. 36/81, ändr. 550/82, ändr. 48/83, ändr. 39/84, ändr. 166/85, ändr. 14/86, ändr. 95/87, ändr. 1222/89, ändr. 684/90)

(RP) och den lag om studiestöd för högskolestuderande som kommer att avlätas (RP) samt till betalning av studiestöd som beviljas flyktingar enligt prövning.

Det månatliga maximibeloppet av studiepenningarnas grunddelar höjs 1.7.1992 enligt följande: För gymnasieelever som bor utanför hemmet från 470 mk till 485 mk, för yrkesläroanstalter och folkhögskolor från 490 mk till 505 mk samt för högskolor på det sätt som konstateras i förklaringen till kapitel motivering.

Förklaring: Anslaget beräknas fördela sig som följer:

	mk
Studiepenningens grunddel för gymnasieelever	88 700 000
Studiepenningens grunddel för studerande vid folkhögskolor och yrkesläroanstalter	444 700 000
Studiepenningens grunddel för studerande vid högskolor	610 700 000
Försörjarförhöjning	78 100 000
Bostadstillägg	272 400 000
Flyktingarnas studiestöd	1 500 000
Sammanlagt	1 496 100 000

1992 statsbudget	1 496 100 000
1991 statsbudget	1 197 600 000
1990 bokslut.....	1 117 780 687

56. Studiepenning för vuxenstudier (förslagsanslag)

Under momentet beviljas 285 000 000 mk.

Anslaget får användas till studiestöd för vuxenstudier enligt lagen om studiestöd (28/72, ändr. 684/90).

Förklaring: År 1991 fick sammanlagt ca 13 500 personer studiepenning för vuxenstudier. År 1992 beräknas de som mottar vuxenstudiepenning uppgå till 22 000.

1992 statsbudget	285 000 000
1991 statsbudget	161 000 000
1990 bokslut.....	95 679 409

(57.) Måltidsstödet till högskolestuderande (förslagsanslag)

Förklaring: Momentet och anslaget under det han slopats i utgiftsstaten.

1991 statsbudget	31 500 000
1990 bokslut.....	28 661 917

40. Utbildningsstyrelsen

Förklaring: Undervisningsstyrelsens budget för 1992 baserar sig på en resultatbudgetering.

Utbildningsstyrelsens uppgift är att ansvara för utvecklingen av utbildningen inom sitt verksamhetsområde, främja utbildningens lönsamhet samt att följa med anordnandet av utbildning. Utbildningsstyrelsen verkar som ett sakkunnig- och utbildningsämbetsverk och dess resultatområden är att utveckla undervisningen och fostran, lönsamhetsbedömning samt förvaltning och ekonomi.

Målet för resultatområdet att utveckla utbildningen är att förbättra undervisningsresultaten genom att utveckla undervisningsplanerna och metoderna. Revideringen av undervisningsplanens grunder anknyts till resultat- och informationsstyrningen inom hela undervisningsväsendet. Undervisningens internationalisering och lärarkårens utveckling effektivteras. Sakkunnighjälp ges genom att bilda individuella läroanstaltsenheter och undervisningsprogram. Försöks- och forskningsverksamheten reformeras genom att den

inriktas i överensstämmelse med resultatmålen, antalet projekt minskas samt genom att resultaten utnyttjas snabbare.

Lönsamhets bedömningen ger information som är väsentlig för den fortlöpande utvecklingen av undervisningsväsendet, läroanstalterna och undervisningen. Beträffande de olika skolformerna reformeras insamlandet av information, uppföljningen och statistiken under 1992. Däri ingår även införandet av mätare och metoder för utvärdering av lönsamheten av utbildningen och läroanstalternas verksamhet. Vid övergången till resultatstyrning uppskattas förhållandet mellan utbildningsstyrelsens resurser och de satta målen.

Inom förvaltningens och ekonomins resultatområde anpassas ämbetsverkets uppgifter till de allmänna målen för förvaltningens utveckling. Ämbetsverket gallrar bort onödiga förvaltningsuppgifter. Anhopningar av ärenden som skall behandlas avklaras med särskilda åtgärder och i läroanstalternas för-

valtning övergår man till resultatstyrning. System som lämpar sig för resultatstyrning och en bantad förvaltning kommer att börja genomföras på bred bas inom undervisningsväsendet 1993. I all utveckling är målet att öka läroanstalternas beslutsfattande. Reformen skall vara genomförd fram till 1995.

21. (29.40.01, 21, 24 och 29) *Omkostnader* (reservationsanslag 2 år)

Under momentet beviljas 137 890 000 mk.

Förklaring: Vid dimensioneringen av anslaget har 3 482 400 mk beaktats som avdrag med anledning av indragningen av 41 tjänster och uppdrag, av vilka 11 överförs till kapitlet 26.05 samt överföringen av avlöningsutgifterna för en tjänst till moment 29.01.01. Som avdrag vid dimensioneringen av anslaget har

också beaktats överföringen av 210 000 mk till momenten 29.42.29, 50.29, 51.29 och 55.29.

Av anslaget har 1 500 000 mk avsetts för de utgifter som föranleds av utvecklingen av de tekniska läroanstalternas och högskolornas samt fakulteternas gemensamma utbildnings- och serviceverksamhet och 700 000 mk för produktion av samespråkigt undervisningsmaterial i vilket beaktats det anslag som beviljats villkorligt i budgeten för 1991. Intäkterna av den avgiftsbelagda serviceverksamheten har beaktats under momentet 12.29.99.

1992 statsbudget	137 890 000
1991 statsbudget	149 725 000
1990 bokslut.....	123 588 100

(41.) Skolstyrelsen

Förklaring: Med hänvisning till motiveringen i kapitlet 29.40 i statsbudgeten för 1991 har

kapitlet och dess moment 29.41.01, 22 och 29 slopats i utgiftsstaten.

42. Vissa statliga läroanstalter

Förklaring: Med anslaget under kapitlet finansieras de utgifter som föranleds av verksamheten vid Helsingin ranskalais-suomalainen koulu och Suomalais-venäläinen koulu. Dessa skolor hade hösten 1990 sammanlagt 1 510 elever, varav 1 215 på grundskolestadiet och 295 på gymnasiestadiet.

Enligt det protokoll över förhandlingarna mellan undervisningsministeriet och kommunernas centralorganisationer angående skolväsendets ekonomi som undertecknades 20.6.1991, anpassar Helsingin ranskalais-suomalainen koulu och Suomalais-venäläinen koulu sin ekonomi och verksamhet så, att man i utgifterna för 1992 uppnår besparingar som i genomsnitt motsvarar de besparingar som uppnås om den timresurs som används för undervisningen sänks med 5 procent.

01. *Avlöningar* (förslagsanslag)

Under momentet beviljas 27 904 000 mk.

Från avlöningarna för tjänstemän med grundlön avdras 103 200 mk med anledningen av att en tjänst indras.

Det totala antalet anställda får vara högst 134, av vilka 97 med grund- och avtalslön och 37 i arbetsavtalsförhållande.

Förklaring: Vid dimensioneringen har som avdrag beaktats 658 300 mk enligt det protokoll som nämns i motiveringen till kapitlets förklaring.

1992 statsbudget	27 904 000
1991 statsbudget	29 392 000
1990 bokslut.....	23 168 141

21. *Elevvård* (förslagsanslag)

Under momentet beviljas 2 535 000 mk. Anslaget får användas till elevernas måltids- och reseutgifter samt för anordnande av ett privat daghems matservering i Suomalais-venäläinen koulu.

1992 statsbudget.....	2 535 000
1991 statsbudget.....	2 500 000
1990 bokslut.....	2 310 909

29. Övriga konsumtionsutgifter (reservationsanslag 2 år)

Under momentet beviljas 4 534 000 mk. Anslaget får användas även till utgifter för elevutbytet, lägerskolverksamhet i hemlandet och utomlands samt för internationell verksamhet.

Förklaring: Momentet har ändrats till ett

tvåårigt reservationsanslag. Vid dimensioneringen av anslaget har som ett tillägg beaktats överföringen av 50 000 mk från moment 29.40.21 till läroanstalternas internationella verksamhet.

1992 statsbudget.....	4 534 000
1991 statsbudget.....	4 400 000
1990 bokslut.....	3 608 085

74. Husbyggen (reservationsanslag)

Under momentet beviljas 6 000 000 mk.

Dispositionplan:

Projekt	Nyttoreal m ²	Kostnadsförslag		Beviljat mk	Beviljas mk
		1 000 mk	mk/m ²		
Helsingin ranskalais-suomalainen koulu.....		53 000		3 000 000	6 000 000
— grundlig reparation.....	3 021	21 500	7 117		
— tillbyggnad.....	2 760	31 500	11 413		

1992 statsbudget..... 6 000 000

1991 statsbudget..... 1 000 000

43. Gymnasier

Förklaring: Gymnasiernas elevantal var hösten 1990 ca 88 200 i dagsgymnasierna och på kvällsskolornas gymnasialstadium 12 700 inklusive ämnesstuderandena. Dagsgymnasiernas elevantal ökade med 0,2 % jämfört med föregående år. Gymnasiernas elevantal beräknas läsåret 1991—92 vara ca 92 000 i dagsgymnasierna och i kvällsskolorna 13 000. Hösten 1990 verkade 480 skolor på gymnasialstadiet. Av dessa var 17 kvällsgymnasier. Vid gymnasierna fanns det 32 kvällslinjer. Antalet nybörjarplatser i gymnasiet motsvarade hösten 1990 53,9 % av åldersklassen 16-åringar.

De driftskostnader som berättigar till statsandel uppgick år 1989 till ca 18 200 mk per elev. Kommunerna erhåller med stöd av 5 § lagen om statsandelar och statsunderstöd till grundskolor, gymnasier och allmänna bibliotek (1112/78) statsandelar och privata gymnasier med stöd av 6 § statsunderstöd för 50—86 % av driftskostnaderna för skötseln av gymnasiernas lagstadgade uppgifter. Den genomsnittliga statsandelen är 67 % av de utgifter som berättigar till statsandel.

21. Studentexamensnämndens utgifter (förelagsanslag)

Under momentet beviljas 14 455 000 mk. Anslaget får användas till löner, arvoden och övriga utgifter för studentexamensnämnden.

Anslaget får användas för avlönande av ett antal anställda på viss tid som motsvarar högst 13 årsverken.

Förklaring: Intäkterna som motsvarar anslaget har antecknats under moment 12.29.43.

1992 statsbudget.....	14 455 000
1991 statsbudget.....	13 100 000
1991 tilläggsb.....	1 200 000
1990 bokslut.....	11 733 009

24. Vissa gemensamma utgifter

Under momentet beviljas 707 000 mk. Anslaget får användas till studiehandledning och till yrkesvägledning, utgifter för försöket med internationell studentexamen, kostnader som förberedelserna för deltagandet i de olympiska spelen i matematik samt fysik och kemi samt språkkunnighetstävlingarna för skolelever föranleder och till schackverksamhet för

skolelever samt till stipendier i anslutning till det internationella elevutbytet för gymnasieelever.

1992 statsbudget.....	707 000
1991 statsbudget.....	700 000
1990 bokslut.....	1 679 496

30. Statsandel för gymnasiernas driftskostnader (förslagsanslag)

Under momentet beviljas 1 354 000 000 mk. Anslaget får användas till statsandelar och statsunderstöd enligt lagen om statsandelar och statsunderstöd till grundskolor, gymnasier och allmänna bibliotek (1112/78).

Av anslaget får 1 000 000 mk användas till kostnader som föranleds av det ökade antalet undervisningstimmar för försöksverksamhet på ungdomsstadiet och ökningen av utgifterna per elev.

Förklaring: Vid dimensioneringen av momentet har som avdrag beaktats 70 000 000 mk på grund av det protokoll som nämns i motiveringarna i huvudrubrikens förklaring varav 25 000 000 mk med anledning av den temporära ändringen av 2 § i statsrådets beslut om ersättande av kostnader för skolskjutsar och skolresor för gymnasieelever.

Statsandelarna beräknas fördela sig enligt följande:

	mk
Statsandel för avlöningskostnader för lärare.....	953 000 000
Statsandel för skolrese- och bostadskostnader.....	29 000 000
Statsandel för övriga driftskostnader.....	372 000 000
<hr/>	
Sammanlagt	1 354 000 000

Enligt uppskattning behövs 1 194 500 000 mk av anslaget för forskotten på statsandelar samt 99 000 000 mk för delprestationer och

60 500 000 mk för slutprestationer.

1992 statsbudget.....	1 354 000 000
1991 statsbudget.....	1 403 000 000
1990 bokslut.....	1 287 030 353

32. Räntestöd för byggande av gymnasier (reservationsanslag)

Under momentet beviljas 150 000 mk. Anslaget får användas för räntegottgörelser för räntestödslån som i enlighet med 2 § lagen om vissa räntestödslån av kreditanstalters medel (1015/77) har beviljats av kreditanstalters medel 1986 och före det.

Räntegottgörelsen är under de fyra första låneåren 4 procentenheter och under 5-8 låneåren 2 procentenheter. Efter det åttonde låneåret betalas ingen räntegottgörelse.

Förklaring: Räntestödslånen beräknas föranleda staten utgifter om 110 000 mk 1993, om 90 000 mk 1994, om 50 000 mk 1995 och om 50 000 mk under senare år.

1992 statsbudget.....	150 000
1991 statsbudget.....	110 000
1990 bokslut.....	200 000

52. Vissa understöd

Under momentet beviljas 1 650 000 mk. Anslaget får användas till understöd för organisationer som sköter om samarbetet mellan hem och skola samt till stödjande av fri hobbyverksamhet i skolor samt till understöd till föreningen Kesälukioseura ry och även till annan sommargymnasieverksamhet.

Förklaring: Vid dimensioneringen av anslaget har som avdrag beaktats det anslag på 190 000 mk som ingick villkorligt i budgeten för 1991.

1992 statsbudget.....	1 650 000
1991 statsbudget.....	1 940 000
1990 bokslut.....	990 000

46. Grundskolor

Förklaring: Antalet elever i grundskolan och på grundskolstadiet var hösten 1990 ca 592 900 förundervisningen och tilläggsundervisningen inberäknade. Av dessa var ca 391 600 på grundskolans lågstadium och ca 201 300 på grundskolans högstadium. Läsåret

1991—92 beräknas elevantalet vara ca 591 500. Hösten 1990 var antalet grundskolor sammanlagt 4 869 av vilka 3 843 var lågstadieskolor, 622 högstadieskolor, 362 specialskolor och 42 övriga skolor. År 1992 beräknas ca 2 000 elever delta i den tilläggsundervisning

som ges i grundskolan (grundskolans 10 klass) och ca 1 500 elever beräknas delta i den förskoleundervisning som berättigar till statsandel.

De driftskostnader som berättigar till statsandel uppgick 1990 till ca 17 738 mk per elev. Kommunen får med stöd av 4 § lagen om statsandelar och statsunderstöd till grundskolor, gymnasier och allmänna bibliotek (1112/78) statsandel för de driftskostnader som föranleds av skötseln av grundskolans lagstadgade uppgifter. Statsandelen uppgår till 50—86 % av kostnaderna. Den genomsnittliga statsandelen är 70 % av de kostnader som berättigar till statsandel.

Tilläggsfullmakt för grundskolornas och gymnasiernas byggnadstillstånd föreslås 300 milj. mk. Av detta belopp utgör andelen för projekt som länsstyrelserna beslutar om 30 milj. mk. År 1991 beviljades för samma fullmakter sammanlagt 280 milj. mk.

I de Steiner-skolor som får lagstadgat statsunderstöd fanns hösten 1990 1 912 elever. Engelska skolan hade 296 elever, internationella skolan i Helsingfors 139 elever och tyska skolan i Helsingfors 522 elever. Utomlands verkade 13 privata skolor som motsvarar grundskolan. De hade ca 250 elever.

30. Statsandel för grundskolornas driftsutgifter (förslagsanslag)

Under momentet beviljas 8 387 000 000 mk. Anslaget får användas till betalning av statsandelar enligt lagen om statsandelar och statsunderstöd till grundskolor, gymnasier och allmänna bibliotek (1112/78). Av anslaget får högst 22 000 000 mk användas till ett extra understöd till kommuner eller registrerade föreningar i Sverige för kostnader som föranleds av finska elevers skolgång vilken baserar sig på samarbete mellan svenska och finska gränskommuner, för ordnande av stödundervisning för grundskole- och gymnasieelever som har flyttat från Sverige eller från något annat främmande land, för specialarrangemang som gäller flyktingundervisningen, för ordnande av modersmålsundervisning för elever med ett främmande språk som modersmål och för upprätthållande av den språkkunskap, som finska elever har skaffat sig utomlands, i grundskolan och gymnasiet.

Förklaring: Vid dimensioneringen av anslaget har som tillägg beaktats 12 000 000 mk

med anledning av ökningen av det extra understödet. Vid dimensioneringen har som avdrag beaktats 265 000 000 mk med anledning av protokollet som nämns i motiveringen i huvudrubrikens förklaring.

Tilläggsundervisningen i grundskolan begränsas.

Statsandelen beräknas fördela sig enligt följande:

	mk
Statsandel för avlöningskostnader för lärare	4 854 000 000
Statsandel för skolskjuts- och inkvarteringskostnader samt för avlöningskostnader för skolgångsbiträden	467 000 000
Statsandel för övriga driftskostnader.	3 044 000 000
För extra understöd.....	22 000 000
<hr/>	
	Sammanlagt 8 387 000 000

Av anslaget behövs enligt uppskattning 7 810 000 000 mk till förskott på statsandelar, 420 000 000 mk till delprestationer och 157 000 000 mk till slutrater.

1992 statsbudget	8 387 000 000
1991 statsbudget	8 615 000 000
1990 bokslut.....	7 843 449 064

34. Statsunderstöd för grundskolornas och gymnasiernas anläggningskostnader (förslagsanslag)

Under momentet beviljas 290 000 000 mk. Anslaget får användas till statsandel för grundskolornas och gymnasiernas anläggningskostnader i enlighet med lagen om statsandelar och statsunderstöd till grundskolor, gymnasier och allmänna bibliotek (1112/78).

Under år 1992 får byggnadstillstånd beviljas så att de statsandelar som föranleds av projekten och som beräknas enligt normalpriserna på 1992 års prisnivå sammanlagt är högst 270 000 000 mk.

Av anslaget får dessutom sammanlagt 30 000 000 mk användas till statsandelar för grundskole- och gymnasieprojekt som genomförs med länsstyrelsernas beslut och till statsandel för första inredning och utrustning av projekten.

Förklaring: Statsandelen beräknas fördela sig enligt följande:

	mk
Statsandelar som förutsatts av 1992 beviljade byggnadstillstånd och som betalas under byggnadstiden.....	15 000 000
Statsandelar som förutsatts av tidigare beviljade byggnadstillstånd och som betalas under byggnadstiden.....	134 000 000
Annuiteter för projekt med efterhandsfinansiering.....	90 000 000
Räntor för projekt med efterhandsfinansiering.....	18 000 000
Projekt som finansieras enligt länsstyrelsens beslut 1992.....	30 000 000
Övriga lagstadgade utgifter, såsom första inredning av projekt som bekostas av upprätthållaren ensam.....	3 000 000
Sammanlagt	290 000 000

Byggnadstillstånden beräknas föränleda staten utgifter som följer:

	1993	1994	1995	1996	1997—
Tillstånd som beviljats 1991 och dessförinnan					
Statsandel Mmk.....	118	153	140	143	258
Tillstånd som beviljas år 1992					
Statsandel Mmk.....	60	8	27	27	185
Sammanlagt	178	161	167	170	443

1992 statsbudget.....	290 000 000
1991 statsbudget.....	245 000 000
1990 bokslut.....	199 997 967

35. Tilläggsunderstöd för utgifter för allmänbildande utbildning och yrkesutbildning

Under momentet beviljas 2 000 000 mk. Anslaget får användas för extra understöd i enlighet med lagen om tilläggsunderstöd till kommunerna för allmänbildande utbildning och yrkesutbildning (497/83) för utgifter som har uppkommit år 1988 och därefter.

1992 statsbudget.....	2 000 000
1991 statsbudget.....	3 500 000
1990 bokslut.....	4 991 463

51. Statsunderstöd till Steiner-skolorna (förslagsanslag)

Under momentet beviljas 22 487 000 mk. Anslaget får användas till statsunderstöd enligt 5 § lagen om Steiner-skola (417/77).

Förklaring: Enligt det protokoll över förhandlingarna mellan undervisningsministeriet och kommunernas centralorganisationer an-

gående skolväsendets ekonomi som under-tecknades 20.6.1991, anpassar Steiner-skolorna sin ekonomi och verksamhet så, att man i utgifterna för 1992 uppnår besparingar som i genomsnitt motsvarar de besparingar som uppnås om den timresurs som används för undervisningen sänks med 5 procent. Statsandelen beräknas fördela sig enligt följande:

	mk
Statsunderstöd för avlöningsutgifter .	12 887 000
Statsunderstöd för övriga driftsutgifter	9 600 000
Sammanlagt	22 487 000

1992 statsbudget.....	22 487 000
1991 statsbudget.....	22 500 000
1990 bokslut.....	20 000 000

52. Understöd till skolor med främmande språk

Under momentet beviljas 5 700 000 mk. Anslaget får användas till ett understöd av högst 2 600 000 mk till engelska skolan och ett understöd av högst 2 100 000 mk till internationella skolan i Helsingfors samt ett understöd till tyska skolan högst 1 000 000 mk.

1992 statsbudget.....	5 700 000
1991 statsbudget.....	3 700 000
1991 tilläggsb.....	950 000
1990 bokslut.....	3 100 000

55. Understöd till i utlandet verkamma skolor (förslagsanslag)

Under momentet beviljas 4 000 000 mk. Anslaget får användas till understöd enligt 5 § lagen om utomlands verksam privat skola som motsvarar grundskolan (379/81), för utgifter som föränletts av avtalet mellan Finland, Norge och Sverige om samarbete inom utlandsundervisningen samt högst 380 000 mk till extra understöd för läromedels- och hyresutgifter i skolor som verkar enligt stadgandena i nämnda lag samt högst 415 000 mk till understöd för utgifter som föränleds av den finskspråkiga undervisningen i Stockholm.

Förklaring: Vid dimensioneringen av anslaget har som avdrag beaktats det anslag om 150 000 mk som ingick som villkorligt i budgeten 1991.

1992 statsbudget.....	4 000 000
1991 statsbudget.....	2 800 000
1991 tilläggsb.....	600 000
1990 bokslut.....	2 608 611

50. Vissa utgifter för lärarutbildningen

Förklaring: Vid Heinola kursinstitut ordnas årligen ca 190 kurser, i vilka sammanlagt ca 7 000 personer deltar. Antalet utbildningsdagar per år är ca 26 000.

År 1992 anordnas i kursinstitutet ca 20 kurser som en avgiftsbelagd serviceverksamhet.

01. Avlöningar (förslagsanslag)

Under momentet beviljas 7 094 000 mk.

Antalet anställda får uppgå till högst 32. Av dessa 24 med grundlön och 8 i arbetsavtalsförhållande.

1992 statsbudget.....	7 094 000
1991 statsbudget.....	7 276 000
1990 bokslut.....	4 771 413

27. Fortbildning av skolpersonal (reservationsanslag)

Under momentet beviljas 11 094 000 mk. Anslaget får användas till utgifter för fortbildning av lärare och annan skolpersonal samt personalen vid länsstyrelsernas skolavdelningar och för understöd till fortbildning av lärare i anslutning till den internationella studentexamen samt för understöd till lärare för deras utbildning. Anslaget får också användas till att avlöna personal som motsvarar högst 5 årsverken och till att avlöna länskonsulenter i kortvariga arbetsuppgifter.

Förklaring: Vid dimensioneringen av anslaget har som avdrag beaktats anslaget på 50 000 mk som ingick villkorligt i budgeten 1991.

1992 statsbudget.....	11 094 000
1991 statsbudget.....	11 350 000
1990 bokslut.....	12 299 242

28. Avgiftsbelagd serviceverksamhet (förslagsanslag)

Under momentet beviljas 986 000 mk.

Anslaget får användas till de konsumtionsutgifter som föranleds av den avgiftsbelagda serviceverksamheten. Anslaget får användas till att avlöna personal som motsvarar högst två årsverken.

Förklaring: Inkomsterna av verksamheten har införts under momentet 12.29.50.

1992 statsbudget.....	986 000
-----------------------	---------

29. Övriga konsumtionsutgifter (reservationsanslag 2 år)

Under momentet beviljas 3 705 000 mk.

Anslaget får också användas till utgifter för den internationella verksamheten.

Förklaring: Momentet har ändrats till ett tvåårigt reservationsanslag. Vid dimensioneringen har som tillägg beaktats överföringen av 50 000 mk från moment 29.40.21 till kursinstitutets internationella verksamhet.

1992 statsbudget.....	3 705 000
1991 statsbudget.....	3 800 000
1990 bokslut.....	3 471 561

51. Barnträdgårdslärarynstitut

Förklaring: Vid landets fem barnträdgårdslärarynstitut fanns läsåret 1990—91 sammanlagt 1 860 studerande. Av instituten är ett svenskspråkigt som även anordnar undantagsutbildning i Helsingfors.

Elevernas hemkommun betalar till staten en ersättning för varje elev. Statsrådet fast-

ställer årligen grunderna för denna ersättning.

Enligt det protokoll över förhandlingarna mellan undervisningsministeriet och kommunernas centralorganisationer angående skolväsendets ekonomi som undertecknades 20.6.1991, anpassar barnträdgårdslärarynstitutet sin ekonomi och verksamhet så, att man

i utgifterna för 1992 uppnår besparingar som i genomsnitt motsvarar de besparingar som uppnås om den timresurs som används för undervisningen sänks med 5 procent från nivån 1990-1991, dock så att förändringarna i antalet studerande beaktas i beräkningsgrunderna.

01. Avlöningar (förslagsanslag)

Under momentet beviljas 31 352 000 mk.

Från avlöningar för personer i arbetsavtalsförhållande avdras 217 600 mk som avlöning för tre personer.

Antalet anställda får vara högst 141, av vilka 124 med grund- och avtalslön och 17 i arbetsavtalsförhållande.

Förklaring: Vid dimensioneringen av anslaget har som avdrag beaktats 865 400 mk enligt det protokoll som nämns i kapitlets förklaring.

1992 statsbudget	31 352 000
1991 statsbudget	33 208 000
1990 bokslut	24 067 033

10. Fastigheters drift (förslagsanslag)

Under momentet beviljas 7 560 000 mk.

Anslaget får användas för att betala driftsutgifterna för barnträdgårdslärläroanstaltens fastigheter.

1992 statsbudget	7 560 000
1991 statsbudget	6 600 000
1990 bokslut	6 338 068

21. Elevvård (förslagsanslag)

Under momentet beviljas 5 119 000 mk.

Anslaget får användas till utgifter för studerandenas skolmåltider och resor.

1992 statsbudget	5 119 000
1991 statsbudget	5 500 000
1990 bokslut	5 121 058

29. Övriga konsumtionsutgifter (reservationsanslag 2 år)

Under momentet beviljas 4 290 000 mk. Anslaget får också användas till utgifterna för den internationella verksamheten.

Förklaring: Momentet har ändrats till ett tvåårigt reservationsanslag.

Vid dimensioneringen av anslaget har som tillägg beaktats överföringen av 50 000 mk från moment 29.40.21 till institutens internationella verksamhet och 650 000 mk för möbleringen av de nya utrymmen som hyrts av Jyväskylä barnträdgårdslärläroinstitut.

1992 statsbudget	4 290 000
1991 statsbudget	3 700 000
1990 bokslut	2 266 477

74. Husbyggen (reservationsanslag)

Under momentet beviljas 2 000 000 mk. Anslaget får användas till grundlig reparation och till tillbyggnaden av barnträdgårdslärläroinstitutet i Helsingfors. Projektets nyttoareal är 2 755 m² och kostnadsförslaget 21 500 000 mk, dvs. 7 804 mk/m² samt tillbyggnadens nyttoareal 1 800 m² och kostnadsförslaget 21 000 000 mk, dvs. 11 667 mk/m².

Förklaring: För projektet har tidigare beviljats 1 400 000 mk.

1992 statsbudget	2 000 000
1991 statsbudget	500 000
1990 bokslut	500 000

52. Läroanstalter som ger yrkesutbildning i musik

Förklaring: Enligt det protokoll över förhandlingarna mellan undervisningsministeriet och kommunernas centralorganisationer angående skolväsendets ekonomi som under tecknades 20.6.1991, anpassar de läroanstalter som ger yrkesutbildning i musik sin ekonomi och verksamhet så, att man i utgifterna för 1992 uppnår besparingar som i genomsnitt motsvarar de besparingar som uppnås genom om den timresurs som används för undervisningen sänks med 5 procent.

50. Statsandel till läroanstalter som ger yrkesutbildning i musik (förslagsanslag)

Under momentet beviljas 63 543 000 mk. Anslaget får användas till statsandelar och statsunderstöd för i 2 § lagen om musikläroanstalter med statsandel (402/87) åsyftade musikläroanstalter som ger yrkesutbildning i musik.

Förklaring: Statsandelen beräknas fördela sig enligt följande:

	mk
Statsandel för avlöningsutgifter.....	54 243 000
Statsandel och statsunderstöd för övriga driftsutgifter	9 300 000
Sammanlagt	63 543 000

Enligt uppskattning behövs 53 871 000 mk av anslaget för förskott på statsandelar och 9 672 000 mk för slutrater.

1992 statsbudget	63 543 000
1991 statsbudget	64 000 000
1990 bokslut.....	56 649 969

55. Skolor för handikappade barn

Förklaring: Staten upprätthåller nio skolor för handikappade barn. Två av dem är svenskspråkiga. Skolorna har sammanlagt ca 500 elever.

01. Avlöningar (förslagsanslag)

Under momentet beviljas 83 349 000 mk.

Från avlöningarna för tjänstemän med grundlön avdras 285 000 mk på grund av att tre tjänster indragits.

Från avlöningarna för personer i arbetsavtalsförhållande avdras 95 000 mk såsom avlöning av en person.

Antalet anställda får uppgå till högst 524, av vilka 446 med grundlön, en är tillfällig anställd och 77 anställda i arbetsavtalsförhållande.

1992 statsbudget	83 349 000
1991 statsbudget	86 036 000
1990 bokslut.....	65 402 854

21. Elevvård (förslagsanslag)

Under momentet beviljas 13 553 000 mk. Anslaget får användas till utgifter för elevernas kost, inkvartering, transporter och hälsovård samt till utgifterna för kursverksamheten och till kost- och inkvarteringsutgifterna vid rehabiliteringscentret för syn- och hörselskadade barn.

1992 statsbudget	13 553 000
1991 statsbudget	12 700 000
1990 bokslut.....	13 421 630

29. Övriga konsumtionsutgifter (reservationsanslag 2 år)

Under momentet beviljas 8 678 000 mk. Anslaget får också användas för att betala elevstipendier och understöd samt till understöd för lärarpraktik och undervisningsövningar vid studier i hemlandet och utomlands. Understödet får dessutom användas till utgifterna för den internationella verksamheten.

Förklaring: Momentet har ändrats till ett tvåårigt reservationsanslag. Vid dimensioneringen av anslaget har beaktats 950 000 mk i hyresutgifter för de lokaler som behövs medan Brunakärrens skola renoveras samt överföringen av 60 000 mk från moment 29.40.21 till skolornas internationella verksamhet.

1992 statsbudget.....	8 678 000
1991 statsbudget.....	8 500 000
1990 bokslut	5 650 123

74. Husbyggen (reservationsanslag)

Under momentet beviljas 10 000 000 mk.

Dispositionplan:

Projekt	Nyttomått areal m ²	Kostnadsförslag		Beviljat mk	Beviljas mk
		1000 mk	mk/m ²		
1. Brunakärrens skola		49 400		5 400 000	10 000 000
— tillbyggnad	1 241	16 100	12 973		
— grundlig reparation	3 501	33 300	9 512		
		1992 statsbudget	10 000 000		
		1991 statsbudget	9 900 000		
		1990 bokslut.....	6 200 000		

56. Biblioteksverksamhet

Förklaring: År 1989 fanns det sammanlagt 1 174 allmänna bibliotek, av vilka 444 var huvudbibliotek, 530 övriga bibliotek och 200 bibliotek i anstalter. 231 biblioteks-bilar var i verksamhet. De registrerade låntagarna var ca 2,2 miljoner och de årliga biblioteksbesökens antal ca 49,5 miljoner.

År 1989 utfördes vid de allmänna biblioteken arbete som motsvarar ca 4 527 årsverken. 1 765 personer var bibliotekarier med tjänsten som huvudsyssla och den övriga bibliotekspersonalen med tjänsten som huvudsyssla uppgick till 2 008 personer. Dessutom var arbetsinsatsen från den personal som avlönades med sysselsättningsmedel 695 årsverken.

De driftskostnader som berättigar till statsandel var 1990 i genomsnitt ca 176 mk per invånare i hela landet. Kommunen får med stöd av 8 § lagen om statsandelar och statsunderstöd för grundskolor, gymnasier och allmänna bibliotek (1112/78) 50—86 % statsandel, i genomsnitt 66 %, för de av bibliotekets driftsutgifter vilkas belopp per invånare i kommunen statsrådet årligen på förhand på basis av de sannolika genomsnittliga kostnaderna fastställer för kommuner av olika typ.

30. Statsandel och -understöd för bibliotekens driftskostnader (förslagsanslag)

Under momentet beviljas 679 000 000 mk. Anslaget får användas till statsandel i enlighet med lagen om statsandelar och statsunderstöd till grundskolor, gymnasier och allmänna bibliotek (1112/78). Dessutom får 863 500 mk av anslaget användas till understöd för central service och försöksverksamhet, 750 000 mk till understöd till vissa organisationer inom biblioteksbranschen, 455 900 mk till understöd till kommuner som, på det sätt som avses i bibliotekslagen (235/86), bedriver gemensam biblioteksverksamhet med ett annat nordiskt land, 58 200 mk till understöd för biblioteksverksamhet som upprätthålls med privata medel och 116 400 mk för understöd till samebibliotek.

Förklaring: Enligt uppskattning behövs 630 000 000 mk av anslaget för forskott på statsandelar, 34 600 000 mk för delbetalningar och 12 156 000 mk för slutrater.

Vid dimensioneringen av anslaget har som ett tillägg beaktats 750 000 mk som en överföring från momentet 29.68.54.

1992 statsbudget	679 000 000
1991 statsbudget	665 800 000
1990 bokslut.....	620 967 558

31. Statsandel för anläggningskostnaderna för bibliotek (förslagsanslag)

Under momentet beviljas 33 000 000 mk. Anslaget får användas för att betala statsandelen för anläggningskostnader för bibliotek i enlighet med lagen om statsandelar och statsunderstöd för grundskolor, gymnasier och allmänna bibliotek (1112/78).

År 1992 får byggnadstillstånd för biblioteksprojekt beviljas så, att statsandelarna för projekten beräknade enligt normalpriserna på 1992 års prisnivå är sammanlagt 22 000 000 mk.

Av anslaget får sammanlagt 4 000 000 mk användas till statsandel för projekt som genomförs enligt länsstyrelsebeslut och för den första inredningen och utrustningen av projekten samt till statsandel för anskaffning av biblioteks-bilar och den första utrustningen av dem.

Förklaring: Statsandelen beräknas fördela sig enligt följande:

	mk
Statsandelar som förutsätts av 1992 beviljade byggnadstillstånd och som betalas under byggnadstiden.....	4 500 000
Statsandelar som förutsätts av 1991 och tidigare beviljade byggnadstillstånd och som betalas under byggnadstiden	11 000 000
Annuiteter för projekt med efterhandsfinansiering.....	10 000 000
Räntor för projekt med efterhandsfinansiering	3 000 000
Projekt som finansieras enligt länsstyrelsens beslut 1992 samt för anskaffning av biblioteks-bilar och en första utrustning av dem.....	4 000 000
Övriga utgifter, såsom första inredning av projekt som bekostas av upprätthållaren ensam.....	500 000
Sammanlagt	33 000 000

Byggnadstillstånden beräknas medföra utgifter för staten enligt följande:

	1993	1994	1995	1996	1997—
Tillstånd som beviljats 1991 och dessförinnan					
Statsandel Mmk	13	14	14	14	24
Tillstånd som beviljats 1992					
Statsandel Mmk	9	2	2	2	3
Sammanlagt	22	16	16	16	27
1992 statsbudget				33 000 000	
1991 statsbudget				40 500 000	
1991 tilläggsb.....				—1 100 000	
1990 bokslut.....				41 481 747	

(51.) *Understöd för främjande av information till döva*

Förklaring: Momentet och anslaget för detta har slopats i utgiftsstaten. Avsikten är att utgifterna betalas med understöd från Penningautomatföreningens medel.

1991 statsbudget.....	1 400 000
1990 bokslut	1 280 000

58. Biblioteket för synskadade

01. *Avlöningar* (förslagsanslag)

Under momentet beviljas 8 639 000 mk.

Antalet anställda med grundlön får vara högst 44.

Förklaring: Vid dimensioneringen av anslaget har som avdrag beaktats ett avdrag motsvarande ett årsverke från avlöningarna för säsong-, rusnings- o.dyl. biträden.

1992 statsbudget.....	8 639 000
1991 statsbudget.....	8 983 000
1990 bokslut	6 856 645

29. *Övriga konsumtionsutgifter*

Under momentet beviljas 8 385 000 mk. Anslaget får också användas till produktion av läromedel som förutsätts i lagen om biblioteket för synskadade (11/78) och till utgifter för anskaffning av punktskrifts- och talböcker.

Förklaring: I anslaget har beaktats det anslag på 200 000 mk som ingick villkorligt i budgeten 1991.

1992 statsbudget.....	8 385 000
1991 statsbudget.....	8 250 000
1990 bokslut	7 697 626

(50.) *Understöd för information till synskadade*

Förklaring: Momentet och dess anslag varav 430 000 mk ingick villkorligt i budgeten 1991 har slopats i utgiftsstaten. Avsikten är att utgifterna betalas som understöd från Penningautomatföreningens intäkter.

1991 statsbudget.....	2 980 000
1990 bokslut	2 520 000

(59.) Yrkesutbildningsstyrelsen

Förklaring: Med hänvisning till motiveringen i kapitel 29.40 i statsbudgeten för 1991 har

kapitlet och dess moment 29.59.01, 23, 24, 25 och 29 slopats i utgiftsstaten.

Yrkesläroanstalter

(Kapitlen 29.60, 65 och 67)

Förklaring: År 1992 kommer det att finnas 482 yrkesläroanstalter. Av dem upprätthålls 162 av staten, 261 av kommuner eller kommunalförbund och 59 av privata samfund. Förutom det antal elever i tabellen som får ordinarie undervisning beräknas ca 13 500 elever få temporär yrkesutbildning 1992. Sålunda får sammanlagt ca 180 000 elever yrkesutbildning.

Antalet elever i yrkesläroanstalternas ordinarie utbildning ökar år 1992 med sammanlagt 7 900 elever, vilket främst beror på det ökade antalet elever inom hälsovårds- och socialvårdsutbildningen samt på den utvidgade vuxenutbildningen. Av ökningen är andelen elever inom grundutbildningen för ungdomar 2 900, inom den grundläggande yrkesutbildningen för vuxna 4 000 och på fortsättningslinjerna 1 000.

Inom den grundläggande yrkesutbildningen för vuxna studerade 1990 ca 10 800 och på fortsättningslinjerna ca 2 600 elever. Dessutom fanns vid läroanstalterna ca 2 100 privatelever. År 1992 beräknas elevantalet vara 25 800 inom grundutbildningen och 4 200 på fortsättningslinjerna. Antalet privatelever beräknas vara ca 2 000.

Verksamheten vid yrkesläroanstalterna effektivteras och lönsamheten förbättras genom att det bildas läroanstaltsenheter som är funktionsdugligare och som i fråga om sin utbildningsuppgift är bättre disponerade än de nuvarande. Rationaliseringen genomförs bl.a. så att arbetsfördelningen mellan läroanstalterna justeras, läroanstaltsenheter slås samman och läroanstalter som mist sin funktionsduglighet indras. Saken klarläggs detaljerat i samband med kapitlen 29.60, 65 och 67.

Därtill utreds möjligheten att överföra de utrymmen som ägs av Jokioinens lantbruksläroanstalt till Bildkonstakademin. Förberedelserna för kommunalisering av statens yrkesläroanstalter fortsätter och i anslutning

därtill utreds möjligheterna att av vissa statliga yrkesläroanstalter i norra Karelen och norra Österbotten bilda sammanslutningar som är större än de nuvarande.

Avsikten är att grunda en kommunal hotell- och restaurangläroanstalt och att av en kommunal yrkesläroanstalt bilda en specialyrkesläroanstalt så, att den delvis ges specialläroanstalts status och uppgift.

För att elevplatserna skall kunna utökas och nödvändiga ändringsarbeten och grundläggande reparationer utföras, föreslås att 1992 används sammanlagt 253 milj. mk till byggnadsinvesteringar för statens yrkesläroanstalter. I statsandelar och statsunderstöd till kommunala och privata yrkesläroanstalters byggnadsinvesteringar föreslås sammanlagt 137 milj. mk. Dessutom föreslås att anläggningsplaner, för vilka statsandel eller statsunderstöd betalas som efterhandsfinansiering, kan godkännas till ett belopp som motsvarar ett kostnadsförslag om sammanlagt 255 milj. mk. Vid finansieringen av byggnadsprojekt prioriteras fortfarande de projekt som ökar antalet elevplatser.

Tyngdpunkten inom yrkesutbildningen ligger i övrigt på internationalisering av verksamheten och utvecklande av lärarkåren, samarbete mellan yrkesläroanstalterna och gymnasiet samt mellan yrkesläroanstalterna och högskolorna samt förberedelser för försöksverksamhet med utbildning på ungdomsstadiet och yrkeshögskolor. Avsikten är att det fr.o.m. 1992 endast antas vuxenstudera för temporär utbildning och att anslaget för den temporära yrkesutbildningen inriktas på försöksverksamhet med utbildning på ungdomsnivå och högskolenivå. Utvärderingen av yrkesutbildningens resultat på riksnivå, regional och lokal nivå effektivteras.

Yrkesutbildning för vuxna behandlas i kapitel 29.69.

Antal elever i den ordinarie utbildningen åren 1990—92
60. Statliga yrkesläroanstalter

	Antal läroanst.		Antal studerande		Ändr. i antalet studerande 1991/92
	1992	1990	1991	1992	
Yrkesläroanstalter	8	5 500	6 000	6 000	—
Läroanstalter för hotell- och restaurangbranschen	4	1 100	1 160	1 400	240
Läroanstalter för huslig ekonomi	20	2 500	2 380	2 460	80
Läroanstalter för hemslöjd och konstindustri	6	1 260	1 220	1 220	—
Läroanstalter för lantbruksbranschen	39	4 600	4 580	4 500	—80
Sjöfartsläroanstalter	3	550	600	650	50
Läroanstalter för skogsbruk och trähushållning	24	2 800	3 000	3 200	200
Tekniska läroanstalter	19	13 900	14 400	14 500	100
Hälsovårdsläroanstalter	30	19 850	22 200	25 600	3 400
Specialyrkesläroanstalter	6	450	450	450	—
Sameområdets yrkesutbildningscentral	1	40	60	60	—
Yrkespedagogiska lärarhögskolor	2	780	600	630	30
Sammanlagt	162	53 330	56 650	60 670	4 020

65. Kommunala yrkesläroanstalter

	Antal läroanst.		Antal studerande		Ändr. i antalet studerande 1991/92
	1992	1990	1991	1992	
Yrkesläroanstalter	86	38 500	39 500	40 000	500
Läroanstalter för hotell- och restaurangbranschen	9	1 490	1 700	1 900	200
Handelsläroanstalter	59	24 980	25 000	25 500	500
Läroanstalter för huslig ekonomi	19	1 460	1 640	1 700	60
Bildkonst- och mediekulturläroanstalter	5	130	200	400	200
Läroanstalter för hemslöjd och konstindustri	36	3 480	3 700	3 800	100
Läroanstalter för lantbruksbranschen	8	560	500	500	—
Läroanstalter för det sociala området	18	5 450	7 000	7 400	400
Tekniska läroanstalter	11	4 600	5 000	5 100	100
Hälsovårdsläroanstalter	10	2 600	3 600	4 500	900
Sammanlagt	261	83 250	87 840	90 800	2 960

67. Privata yrkesläroanstalter

	Antal läroanst.		Antal studerande		Ändr. i antalet studerande 1991/92
	1992	1990	1991	1992	
Yrkesläroanstalter	4	250	250	250	—
Läroanstalter för hotell- och restaurangbranschen	2	310	340	660	320
Handelsläroanstalter	9	6 340	6 400	6 500	100
Läroanstalter för huslig ekonomi	8	1 260	1 060	1 050	—10
Bildkonst- och mediekulturläroanstalter	1	—	20	40	20
Läroanstalter för hemslöjd och konstindustri	2	530	540	550	10
Läroanstalter för lantbruksbranschen	5	480	480	470	—10
Läroanstalter för det sociala området	9	2 020	2 600	2 890	290
Tekniska läroanstalter	1	400	400	420	20
Hälsovårdsläroanstalter	8	690	870	1 040	170
Specialyrkesläroanstalter	10	1 560	1 600	1 600	—
Sammanlagt	59	13 840	14 560	15 470	910
Alla läroanstalter sammanlagt (ordinarie utbildning)	482	150 420	159 050	166 940	7 890

60. Statliga yrkesläroanstalter

Förklaring: Yrkesläroanstalternas verksamhet skall effektivieras och resultatet förbättras genom att arbetsfördelningen mellan läroanstalterna kontrolleras, vissa läroanstaltsenheter sammanslås samt genom att enheter som mist verksamhetsförmåga dras in. Siikalmen maatalousoppilaitos ombildas 1.8.1992 till en forsknings- och försöksstation vid Joensuu universitet. Vehmaan maatalousoppilaitos sammanslås med Tuorlan maatalous- ja puutarhatalous och Kittilän kotitalousoppilaitos med Kittilän maatalousoppilaitos. Onkamon metsäoppilaitos sammanslås med Joensuun metsä- ja puutalousoppilaitos, Oulun metsäoppilaitos filial i Haapajärvi sammanslås med Haapajärven maatalousoppilaitos och en sammanslagen Haapajärven maatalous- ja metsäoppilaitos bildas. Tervolan maatalousoppilaitos sammanslås med Rovaniemen maatalous- ja puutarhaoppilaitos samt Ilomantsin maatalousoppilaitos och filialen i Ilomants av Pohjois-Karjalan ammattioppilaitos sammanslås till en statlig yrkesläroanstalt.

Överföringen av Jokioisten maatalousoppilaitos lokaler till bildkonstakademin utreds. Likaså utreds bildandet av mera omfattande sammanslutningar av vissa statliga yrkesläroanstalter i norra Karelen och norra Österbotten.

I enlighet med det protokoll från förhandlingar mellan undervisningsministeriet och kommunernas centralorganisationer gällande skolväsendets ekonomi som undertecknades 20.6.1991 anpassar statliga yrkesläroanstalter sin ekonomi och verksamhet så att i utgifterna för 1992 uppnås i genomsnitt lika stora inbesparingar som om det totala antalet undervisningstimmar minskas med fem procent jämfört med läsåret 1990-1991, dock så att ändringar i relevanten först beaktas i beräkningsgrunderna.

01. Avlöningar (förslagsanslag)

Under momentet beviljas 1 633 969 000 mk. Av anslaget får på grunder som bestäms av undervisningsministeriet användas högst 1 500 000 mk till merkostnader som förorsakas av ett ökat antal undervisningstimmar inom försöken med utbildning på ungdomsstadiet och i yrkeshögskolor och högst 3 000 000 mk till utgifter för anordnande av

utbildning på främmande språk. Anslaget får även på grunder som undervisningsministeriet bestämmer användas till merkostnader som förorsakas av försöks- och utvecklingsverksamheten vid yrkesläroanstalter, samarbetsförsöken mellan yrkesläroanstalter och högskolor samt av läroanstalter som utvecklar ADB-tekniken, till yrkesutbildning för idrottare, flerformsstudier, till avlöningar på grund av miljöfostran, anordnande av stödundervisning för utländska studerande samt till avlönande av tolkar, skolgångsbiträden och utländska experter.

Från avlöningar för tjänstemän med grundlön avdras 518 900 mk på grund av indragningen av nio tjänster 1.8.1992.

Från avlöningar för tjänstemän med grundlön avdras 5 160 000 mk på grund av indragningen av 50 tjänster.

Från avlöningar för tjänstemän med grundlön avdras 183 000 mk på grund av indragningen av tre tjänster 1.3.1992.

Från avlöningar för personer som är anställda i arbetsavtalsförhållande avdras 286 700 mk i lön till åtta personer räknat från 1.8.1992.

Från avlöningar för personer som är anställda i arbetsavtalsförhållande avdras 3 612 000 mk i lön till 35 personer.

Antalet anställda får vara högst 7 497, av vilka 5 761 med grund- eller avtalslön, 10 tillfälliga och 1 726 i arbetsavtalsförhållande.

Förklaring: Vid dimensioneringen av anslaget har såsom tillägg beaktats en överföring av 1 500 000 mk från moment 29.60.23 samt såsom avdrag en överföring av 616 100 mk i löneutgifter för sju tjänster och fem uppgifter till moment 29.10.21 samt en överföring av 189 200 mk i löneutgifter för två tjänster och tre uppgifter till moment 28.60.01.

Vid dimensioneringen av anslaget har såsom avdrag beaktats 45 000 000 mk enligt protokollet som nämns i motiveringen till förklaringen i kapitlet.

1992 statsbudget	1 633 969 000
1991 statsbudget	1 708 268 000
1990 bokslut.....	1 288 299 365

21. Elevvård (förslagsanslag)

Under momentet beviljas 207 675 000 mk. Anslaget får användas till att betala förmåner i enlighet med lagen om studiesociala förmåner för yrkesläroanstaltnas elever (498/83) samt hälsovårdsutgifterna för yrkesläroanstaltnas elever, till veckopengar för eleverna vid specialyrkesskolor, högst 1 400 000 mk i första hand för ökade studiesociala förmåner för finländska och utländska studerande som deltar i elevutbyte, till arbetskläder, familjeförsörjningspengar och studie- och familjeunderstöd för skogsarbetarens yrkeskurser, till hyresbidrag och utgifter för anskaffning och skötsel av skyddskläder för elever vid hälsovårdsläroanstalter samt övriga elevvårdsutgifter.

Dispositionplan:	mk
Yrkesläroanstalter	23 400 000
Läroanstalter i hotell- och restaurangbranschen	4 875 000
Läroanstalter för huslig ekonomi ...	12 675 000
Läroanstalter för hemslöjd och konstindustri	4 680 000
Läroanstalter inom lantbruksbranschen	18 232 000
Sjöfartsläroanstalter	3 315 000
Läroanstalter för skogsbruk och trähushållning	20 475 000
Tekniska läroanstalter	35 100 000
Hälsovårdsläroanstalter	78 975 000
Specialyrkesläroanstalter	4 875 000
Yrkespedagogiska lärarhögskolor ...	829 000
Sameområdets yrkesutbildningscentral	244 000
Sammanlagt	207 675 000

Förklaring: Vid dimensioneringen av anslaget har som avdrag beaktats 16 000 000 mk med anledning av en temporär ändring av 1 § statsrådets beslut om avgiftsfri skolskjuts och om betalning av kostnader för skolresor för yrkesläroanstaltnas elever.

1992 statsbudget	207 675 000
1991 statsbudget	215 000 000
1990 bokslut.....	207 242 511

23. Temporär yrkesutbildning

Under momentet beviljas 447 661 000 mk. Anslaget får användas till statsandelar och statsunderstöd för temporär yrkesutbildning som ordnas av kommunala och privata yrkesläroanstalter, till driftsutgifter och utgifter för inventarier vid statliga läroanstalter,

till nödvändiga ADB-utgifter, till betalning av sådan temporär utbildning som köps hos yrkesutbildningscenter för vuxna samt till anställning av tolkar. Av anslaget får högst 4 000 000 mk användas till anordnande av utbildning för utländska studerande. Anslaget får användas till avlönande av ett antal anställda som motsvarar högst 68 årsverken.

Förklaring: Avsikten är att i genomsnitt 13 500 studerande skall utbildas med hjälp av anslaget. Nya nybörjarplatser inrättas inom den temporära yrkesutbildningen för vuxna. Inga nya elever tas till den temporära yrkesutbildningen på ungdomsstadiet. Utbildningsstyrelsen beslutar om inledande av utbildning för utländska studerande och om fördelningen av anslagen.

Vid dimensioneringen av anslaget har såsom avdrag beaktats 1 500 000 mk på grund av temporär ändring av 1 § statsrådets beslut om anordnande av avgiftsfri skolskjuts och om betalning av kostnader för skolresor för yrkesläroanstaltnas elever och en överföring av 16 332 000 mk till moment 60.01, 60.25, 60.27, 60.29, 65.30 och 67.50.

1992 statsbudget	447 661 000
1991 statsbudget	212 000 000
1990 bokslut.....	216 961 279

24. Praktik

Under momentet beviljas 11 000 000 mk. Anslaget får användas till utgifter för läroanstaltnas praktikverksamhet och för avlönande av ett antal anställda som motsvarar ett årsverke samt för avlönande av elever i yrkesläroanstalter som praktikanter inom statsförvaltningen. Anslaget får även användas till anskaffning av praktikantplatser för maskinmästarelever på finska fartyg.

1992 statsbudget	11 000 000
1991 statsbudget	9 700 000
1990 bokslut.....	9 544 551

25. Utvecklande av yrkesutbildning (reservationsanslag 2 år)

Under momentet beviljas 7 932 000 mk. Anslaget får användas till betalning av planerings-, start- och verksamhetsutgifter som föranleds av yrkesläroanstaltnas internationisering, temporära yrkeshögskolor och an-

dra nya utvecklingsprojekt inom yrkesutbildningen. Anslaget får även användas till avlönande av ett antal anställda som motsvarar 24 årsverken och till betalning av expertarvodet.

Förklaring: Anslaget har överförs från moment 29.60.23.

1992 statsbudget..... 7 932 000

26. Lärarutbildning

Under momentet beviljas 25 448 000 mk. Anslaget får användas till behörighetsutbildning och yrkespedagogisk inskolning av lärare, betalning av övervakningsresor i anslutning till den fältpraktik som ingår i lärarutbildningen, utbildning av handledare för praktiken samt utgifter som föranleds av lärares sabbatsledighet. Anslaget får även användas till betalning av utgifter för studiebesök som lärare vid statliga läroanstalter gör i arbetslivet i Finland och utomlands och utgifter för lärares internationella utbytesverksamhet.

Dispositionsplan:	mk
Behörighetsutbildning för arbetslärare vid yrkesläroanstalter	4 387 000
Lärarutbildningen vid läroanstalter i hotell- och restaurangbranschen	439 000
Lärarutbildningen vid läroanstalter för huslig ekonomi	293 000
Lärarutbildningen vid läroanstalter för hemslöjd och konstindustri	488 000
Lärarutbildningen vid läroanstalter inom lantbruksbranschen	293 000
Lärarutbildningen vid läroanstalter för skogsbruk och trähushållning	488 000
Lärarutbildningen vid de tekniska läroanstalterna	2 437 000
Hälsovårdsläroanstalternas lärarutbildning	975 000
Lärarutbildningen vid yrkesutbildningscentrer för vuxna	2 925 000
Utbildning utomlands av lärare inom sällsynta områden	293 000
Svenskspråkig lärarutbildning	585 000
Behörighetsutbildning för lärare inom hälsovårdsbranschen	2 242 000
Annan behörighetsutbildning	2 437 000
Lärares studiesök inom det praktiska arbetslivet och internationellt lärareutbyte	5 119 000
Sabbatsledighet för lärare vid lärarutbildningsinstitutioner	1 170 000
Yrkespedagogisk inskolning av lärare i ämnen som är gemensamma för alla ..	877 000
Sammanlagt	25 448 000

1992 statsbudget 25 448 000
 1991 statsbudget 26 100 000
 1990 bokslut..... 19 760 805

27. Vidareutbildning av läroanstalternas personal

Under momentet beviljas 23 886 000 mk. Anslaget får användas till utgifter för statens och statsunderstödda läroanstalters personalutbildning i Finland och utomlands och till planeringsutgifter för utbildningen. Av anslaget får 2 000 000 mk användas till merkostnader som föranleds av försök med utbildning på ungdomsstadiet och yrkeshögskolor. Anslaget får användas till löneutgifter för ett antal anställda som motsvarar högst 13 årsverken.

Förklaring: Vid dimensioneringen av anslaget har som tillägg beaktats en överföring av 1 500 000 mk från moment 29.69.23.

1992 statsbudget 23 886 000
 1991 statsbudget 22 600 000
 1990 bokslut..... 18 116 990

28. Avgiftsbelagd service (förslagsanslag)

Under momentet beviljas 197 903 000 mk. Anslaget får användas till konsumtionsutgifter som föranleds av den avgiftsbelagda servicen, inberäknat löner för tillfällig personal och personal i arbetsavtalsförhållande, som är knuten till undervisningen. Dessutom får anslaget användas till utgifter för undervisningen vid yrkesläroanstalterna och till anskaffning av läromedel samt till att betala utgifterna för internationellt samarbete till den del inkomsterna av den avgiftsbelagda servicen under året före finansåret har överstigit de under momentet erlagda utgifterna som har utökats med förvaltnings- och lokalkostnader för den avgiftsbelagda servicen samt kapitalkostnader för maskiner och anläggningar.

Av anslaget får 4 000 000 mk användas till att projektvis stöda en utvidgning av den avgiftsbelagda servicen vid tekniska läroanstalter och 1 000 000 mk till utgifter vid andra läroanstalter. Det nämnda projektbundna anslaget får också användas till utvecklingsprojekt vid läroanstalterna.

Dispositionsplan:	mk
Yrkesläroanstalterna	3 705 000
Läroanstalterna i hotell- och restaurangbranschen	38 995 000

	mk
Läroanstalter för huslig ekonomi	5 167 000
Läroanstalter för hemslöjd och konstindustri	1 657 000
Läroanstalter inom lantbruksbranschen	10 139 000
Sjöfartsläroanstalter	877 000
Läroanstalter för skogsbruk och trähushållning	14 136 000
Tekniska läroanstalter	37 534 000
Fortbildning inom hälsovårdens område och det sociala området	9 261 000
Specialyrkesläroanstalter	1 852 000
Yrkesutbildningsförvaltningens utbildningscentral	3 900 000
Yrkespedagogiska lärarhögskolor	3 900 000
Sameområdets yrkesutbildningscentral	488 000
Forestry training programme (FTP)	53 619 000
Agriculture and home economics training programme (AHTP)	12 673 000
Sammanlagt	197 903 000

Förklaring: Med anslaget anställs uppskattningsvis 242 personer, av vilka ca 26 i utvecklingsländer. Inkomsterna av verksamheten, 196 500 000 mk, har observerats under moment 12.29.60. Det första skedet av serviceverksamheten inbringar inga inkomster. Vid dimensioneringen av anslaget har beaktats att Siikasalmen maatalousoppilaitos har ombildats till en forsknings- och försöksstation vid Joensuu universitet.

1992 statsbudget	197 903 000
1991 statsbudget	203 000 000
1990 bokslut	95 558 895

29. Övriga konsumtionsutgifter (förslagsanslag)

Under momentet beviljas 292 500 000 mk. Av anslaget får på grunder som undervisningsministeriet bestämmer användas 5 000 000 mk till betalning av merkostnader som föranleds av studieperioder utomlands och 1 600 000 mk till betalning av merkostnader som föranleds av försök med utbildning på ungdomsstadiet och yrkeshögskolor. Anslaget får även användas till betalning av utgifter för arbetsverksamheten, till de arbetsersättningar som betalas till eleverna samt till utgifter för personalens tjänsteresor utomlands samt till hyresutgifter för skogsmaskiner och sådana fordon som används vid förarutbildning. Anslaget får inte användas till utgifter för anskaffning av inventarier vid läroanstalterna.

År 1992 får ingås hyresavtal som gäller

lokaler vid statliga yrkesläroanstalter och som medför utgifter först efter 1992 så att tilläggslokalerna omfattar högst 5 000 m².

Dispositionsplan:	mk
Yrkesläroanstalterna	37 927 000
Läroanstalterna i hotell- och restaurangbranschen	8 873 000
Läroanstalter för huslig ekonomi	15 015 000
Läroanstalter för hemslöjd och konstindustri	16 770 000
Läroanstalter inom lantbruksbranschen	34 417 000
Sjöfartsläroanstalter	3 608 000
Läroanstalter för skogsbruk och trähushållning	32 565 000
Tekniska läroanstalter (utbildningscentralen 500 000 mk)	27 982 000
Hälsovårdsläroanstalter	95 842 000
Specialyrkesläroanstalter	6 338 000
Yrkesutbildningsförvaltningens utbildningscentral	1 950 000
Yrkespedagogiska lärarhögskolor	4 680 000
Sameområdets yrkesutbildningscentral	1 365 000
Betalningsrörelse och bokföring	5 168 000
Sammanlagt	292 500 000

Förklaring: Vid dimensioneringen av anslaget har såsom tillägg beaktats en överföring om 1 600 000 mk från moment 29.60.23 och 21 000 000 mk som ökade hyresutgifter vid läroanstalterna. Vid dimensioneringen av anslaget har vidare beaktats en ökning av antalet elever, ombildningen av Siikasalmen maatalousoppilaitos till en forsknings- och försöksstation vid Joensuu universitet samt driftskostnaderna för systemet med betalningsrörelse, bokföring och månadslön vid läroanstalterna.

Betalningen av arbetsersättningar är nödvändig för att lön enligt gällande kollektivavtal skall kunna betalas till eleverna vid läroanstalter för skogsbruk och trähushållning för det produktiva arbete som de utför i form av arbetsövningar. Inkomsterna av arbetsverksamheten har observerats under moment 12.29.60.

1992 statsbudget	292 500 000
1991 statsbudget	280 000 000
1990 bokslut	245 424 028

70. Anskaffning av inventarier (reservationsanslag)

Under momentet beviljas 135 000 000 mk. Anslaget får också användas till utgifter för

anskaffning av inventarier av ringa värde.

Dispositionsplan:	mk
Yrkesläroanstalterna	16 000 000
Läroanstalterna i hotell- och restaurangbranschen	5 000 000
Läroanstalter för huslig ekonomi	6 000 000
Läroanstalter för hemslöjd och konstindustri	10 000 000
Läroanstalter inom lantbruksbranschen	7 000 000
Sjöfartsläroanstalter	3 000 000
Läroanstalter för skogsbruk och träushållning	16 000 000
Tekniska läroanstalter	38 000 000
Hälsövdsläroanstalter	27 000 000
Specialyrkesläroanstalter	3 000 000
Yrkesutbildningsförvaltningens utbildningscentral	500 000
Yrkespedagogiska lärarhögskolor	3 000 000
Sameområdets yrkesutbildningscentral	500 000
Sammanlagt	135 000 000

1992 statsbudget	135 000 000
1991 statsbudget	122 000 000
1990 bokslut	117 200 000

71. Förnyande av ur bruk tagna inventarier (förslagsanslag)

Under momentet beviljas 3 200 000 mk. Anslaget får användas till utgifter för anskaffning av apparatur och inventarier som skaffas i stället för ur bruk tagen materiel vid statliga yrkesläroanstalter och deras skollägenheter. Ny apparatur och nya inventarier får anskaffas till högst det belopp som inflyter av försäljningen av föräldrad apparatur och föräldrade inventarier.

Förklaring: Intäkterna har observerats under moment 12.29.60.

1992 statsbudget	3 200 000
1991 statsbudget	3 000 000
1990 bokslut	1 928 164

74. Husbyggen (reservationsanslag)

Under momentet beviljas 253 020 000 mk.

Dispositionsplan:

Projekt		Nyttoareal m ²	Kostnadsförslag 1 000 mk mk/m ²		Beviljat mk	Beviljas mk
1.	Yrkesläroanstalter					
1.1.	Etelä-Pohjanmaan ammattioppilaitos, Seinäjoki		48 100		24 200 000 (återgått 1 500 000)	17 000 000
	— tillbyggnad	2 788	25 000	8 967		
	— grundlig repatation	4 299	23 100	5 373		
1.2.	Pohjois-Pohjanmaan ammattioppilaitos, Uleåborg					
	— ändringsarbeten	3 640	24 000	6 593	9 000 000	4 500 000
					Sammanlagt	21 500 000
2.	Läroanstalter för hotell- och restaurangbranschen					
2.1.	Hotell- och restaurangläroanstalten i Vasa					
	— nybyggnad	4 420	46 000	10 407	32 200 000	13 800 000
					Sammanlagt	13 800 000
3.	Läroanstalter för huslig ekonomi					
3.1.	Kauhajoen koti- ja laitostalousoppilaitos		31 600		27 600 000	4 000 000
	— tillbyggnad	2 388	25 500	10 678		
	— grundlig reparation	1 104	6 100	5 525		
3.2.	Keski-Suomen kotitalousopettajaopisto		30 000		650 000	1 500 000
	— tillbyggnad	1 970	19 300	9 797		
	— grundlig reparation	1 811	10 700	5 908		

	Projekt	Nytto- areal m ²	Kostnadsförslag 1 000 mk mk/m ²		Beviljat mk	Beviljas mk
3.3.	Lepaan kotitalousoppilaitos — grundlig reparation	1 499	9 400	6 271	1 100 000 (återgått 599 858)	500 000
3.4.	Järvenpään kotitalousopettajaopisto — tvättinrättning	373	7 840	21 019	4 700 000	3 140 000
					Sammanlagt	9 140 000
4.	Läroanstalter för hemslöjd och konstind dustri					
4.1.	Lahden muotoiluinstituutti — grundlig reparation	4 981	34 300	6 886	21 500 000	12 800 000
4.2.	Jurvan käsi- ja taideteollisuusoppilaitos. — tillbyggnad	3 620	38 000	8 287	1 500 000	2 000 000
	— ändringsarbeten	1 049	8 000	7 626		
					Sammanlagt	14 800 000
5.	Läroanstalter inom lantbruksbranschen					
5.1.	Lepaan putarhaoppilaitos		43 100		25 970 000 (återgått 129 902)	17 260 000
	— tillbyggnad	4 070	33 000	8 108		
	— reparations- och ändringsarbeten ...	1 680	10 100	6 012		
5.2.	Koivikon maatalousoppilaitos				1 500 000	7 000 000
	— tillbyggnad	1 613	16 200	10 043		
	— grundlig reparation	1 280	8 600	6 719		
5.3.	Hyvinkään maatalousoppilaitos — tillbyggnad	2 509	23 100	9 207	810 000 (återgått 356 100)	1 000 000
5.4.	Suonenjoen maatalousoppilaitos — grundlig reparation av den gamla huvudbyggnaden	843	6 300	7 473	980 000	2 000 000
5.5.	Kempeleen putarhaoppilaitos — tillbyggnad	2 500	17 000	6 800		500 000
5.6.	Statens fiskeriläroanstalt — fiskodlingshall och utebassänger	330	11 200	3 394	7 000 000	4 200 000
					Sammanlagt	31 960 000
6.	Sjöfartsläroanstalter					
6.1.	Grundlig reparation av arbetsutrym mena vid Rauman merenkulkuoppilaitos	2 246	13 700	6 100	13 100 000	600 000
					Sammanlagt	600 000
7.	Läroanstalter för skogsbruk och trähus hållning					
7.1.	Rovaniemen metsäopisto — grundlig reparation	2 871	13 900	4 841	12 570 000 (återgått 255 885)	1 590 000
7.2.	Ekenäs skogsläroanstalt		16 700		6 500 000	6 000 000
	— tillbyggnad	935	10 500	11 230		
	— grundlig reparation	1 274	6 200	4 867		
					Sammanlagt	7 590 000
8.	Tekniska läroanstalter					
8.1.	Helsingin teknillinen oppilaitos, grundlig reparation av byggnaderna på Sandudd				88 700 000 (återgått 1 225 000)	30 000 000

	Projekt	Nytko- areal m ²	Kostnadsförslag 1 000 mk mk/m ²		Beviljat mk	Beviljas mk
	— huvudbyggnad	6 690	96 000	14 350		
	— maskinlaboratorierna	4 640	39 800	8 580		
	— ny kemi	2 410	22 600	9 340		
	— ellaboratorium	3 448	18 000	5 220		
8.2.	Turun teknillinen oppilaitos		77 500		34 900 000 (återgått 23 092)	27 000 000
	— tillbyggnad	5 137	55 000	10 707		
	— grundlig reparation	6 253	22 500	3 599		
8.3.	Kotkan teknillinen oppilaitos					
	— tillbyggnad	2 225	22 300	10 022	2 800 000	1 000 000
8.4.	Mikkelin teknillinen oppilaitos.....		64 000		1 800 000	2 000 000
	— tillbyggnad	4 100	41 900	10 220		
	— grundlig reparation	6 300	22 100	3 508		
8.5.	Tampereen teknillinen oppilaitos.....		15 500			1 000 000
	— utvidgning av köket och matsalen ..	867	12 100	13 956		
	— reparationsarbeten	954	3 400	3 564		
					Sammanlagt	61 000 000
9.	Hälsövärdsläroanstalter					
9.1.	Hämeenlinnan terveydenhuolto-oppilaitos					
	— grundlig reparation	5 657	38 900	6 876	28 590 000	10 310 000
9.2.	Keski-Suomen terveydenhuolto-oppilaitos		62 000		7 545 000 (återgått 146 437)	25 000 000
	— tillbyggnad	6 084	56 000	9 204		
	— ändringsarbeten	896	6 000	6 696		
9.3.	Pohjois-Karjalan terveydenhuolto-oppilaitos.....		71 000		24 835 000	20 000 000
	— tillbyggnad	4 917	50 000	10 169		
	— ändringsarbeten	3 304	21 000	6 356		
9.4.	Kuopion terveydenhuolto-oppilaitos					
	— tillbyggnad	5 203	55 000	10 571	6 000 000	22 000 000
9.5.	Helsingin sairaanhoito-op. ändring	989	7 500	7 583	3 500 000	4 000 000
					Sammanlagt	81 310 000
10.	Specialyrkesläroanstalter					
10.1.	Arla-instituutti, Esbo					
	— elevhemmet	1 812	18 040	9 956	15 620 000	2 420 000
10.2.	Perttulan erityisammattikoulu					
	— tillbyggnad till växthuset	980	3 200	3 265	300 000	2 900 000
					Sammanlagt	5 320 000
11.	Yrkespedagogiska lärarhögskolor					
11.1.	Grundlig reparation av den yrkespedagogiska lärarhögskolan i Tavastehus	12 410	60 900	4 907	13 100 000	1 000 000
					Sammanlagt	1 000 000
12.	Planering, små projekt och arbeten för flyttning och istandsättning av tillfälliga byggnader					5 000 000
					Sammanlagt	5 000 000
					Sammanlagt	253 020 000

Förklaring: Byggnadsstyrelsen har reserverat 9 000 000 mk under moment 28.64.13 till

ändringsarbeten vid Pohjois-Pohjanmaan ammattioppilaitos. Avsikten är att återstående byggnadsbehov i fråga om läroanstalter inom hälsovårdens område skall omvärderas med beaktande av inskränkningen av ökningen av tjänster inom hälsovården.

1992 statsbudget	253 020 000
1991 statsbudget	287 860 000
1990 bokslut.....	200 660 000

87. Anskaffning av fastigheter (reservationsanslag)

Under momentet beviljas 3 100 000 mk. Anslaget får användas till ränteutgifterna på den obetalda köpesumman för fastigheterna vid yrkesutbildningsförvaltningens utbildningscentral.

Med Joensuu stad får ingås ett föravtal om

byggande av lokaler som omfattar högst 4 130 m² vid Pohjois-Karjalan ammattioppilaitos. Staden bygger lokalerna och staten köper dem för en köpesumma som är lika stor som de faktiska byggnadskostnaderna. Kostnads-kalkylen för tilläggslokalerna är 35 400 000 mk. Avgifterna förfaller så att den första tredjedelen av köpesumman betalas tre år efter att byggnaderna övergått i statens besittning och resten under de två följande åren. På obetald köpesumma betalar staten sedan byggnaderna övergått i statens besittning en årlig ränta som är en procentenhet större än Finlands Banks grundränta.

1992 statsbudget.....	3 100 000
1991 statsbudget.....	3 500 000
1990 bokslut	3 700 000

61. Skollägenheter och skogar

01. Avlöningar (förslagsanslag)

Under momentet beviljas 51 692 000 mk.

Från avlöningar för anställda i arbetsavtalsförhållande avdras 1 432 000 mk i lön till 17 personer.

Antalet anställda får vara högst 310 i arbetsavtalsförhållande.

Förklaring: Vid dimensioneringen av anslaget har såsom avdrag beaktats en överföring om 181 000 mk i löneutgifter för fem personer till moment 29.10.21.

1992 statsbudget	51 692 000
1991 statsbudget	54 388 000
1990 bokslut.....	44 735 309

21. Skogsvård (förslagsanslag)

Under momentet beviljas 790 000 mk. Anslaget får användas till sådana konsumtions- och anskaffningsutgifter som skogsvården förutsätter. Anslaget får användas till avlöning av ett antal anställda som motsvarar högst två årsverken.

1992 statsbudget.....	790 000
1991 statsbudget.....	800 000
1990 bokslut	763 478

22. Virkesanskaffning och -försäljning (förslagsanslag)

Under momentet beviljas 2 200 000 mk. Anslaget får användas till konsumtions- och anskaffningsutgifter för drivning och försäljning av trävaror. Anslaget får användas till avlöning av ett antal anställda som motsvarar högst 18 årsverken.

Förklaring: Inkomsterna av verksamheten, 10 000 000 mk, har observerats under moment 12.29.61.

1992 statsbudget.....	2 200 000
1991 statsbudget.....	2 200 000
1990 bokslut	2 129 462

28. Gårdsbruksutgifter (förslagsanslag)

Under momentet beviljas 38 025 000 mk. Anslaget får användas till betalning av utgifter för skollägenheter vid läroanstalter inom lantbruksbranschen och läroanstalter för huslig ekonomi.

Förklaring: Inkomsterna av verksamheten, 70 000 000 mk, har observerats under moment 12.29.61. Vid dimensioneringen av anslaget har beaktats ombildningen av Siikasalmens maatalousoppilaitos till en forsknings- och försöksstation vid Joensuu universitet.

1992 statsbudget	38 025 000
1991 statsbudget	40 000 000
1990 bokslut	40 776 803

29. Övriga konsumtionsutgifter

Under momentet beviljas 1 610 000 mk. Anslaget får också användas till betalning av underhållsutgifter för vägar och vägandelar. Anslaget får inte användas till utgifter för anskaffning av inventarier.

Dispositionsplan:	mk
Skollägenheter	245 000
Skogar	1 365 000
Sammanlagt	1 610 000

1992 statsbudget.....	1 610 000
1991 statsbudget.....	1 500 000
1990 bokslut	1 468 480

70. Anskaffning av inventarier (reservationsanslag)

Under momentet beviljas 4 000 000 mk. Anslaget får också användas för anskaffning av inventarier till skollägenheterna och materiel av ringa värde till skogarna.

1992 statsbudget.....	4 000 000
1991 statsbudget.....	3 000 000
1990 bokslut	6 000 000

74. Husbyggen (reservationsanslag)

Under momentet beviljas 5 650 000 mk.

Dispositionsplan:

Projekt	Nytko- areal m ²	Kostnadsförslag		Beviljat mk	Beviljas mk
		1 000 mk	mk/m ²		
1. Mustiala skollägenhet — byggnad för husdjur	800	3 900	4 875	3 200 000	300 000
2. Tuorla skollägenhet — materielhall	700	3 200	4 571		600 000
3. Kempele skollägenhet — grundlig reparation av växthus	800	1 850	2 313		850 000
4. Kokemäki skollägenhet — grundlig reparation av grönsaksförråd och växthus	1 000	4 200	4 200		1 000 000
5. Grundliga reparationer och mindre bygg- nadsarbeten					2 500 000
6. Planering					400 000
				Sammanlagt	5 650 000

1992 statsbudget.....	5 650 000
1991 statsbudget.....	8 500 000
1990 bokslut	8 263 000

1992 statsbudget.....	1 200 000
1991 statsbudget.....	1 000 000
1990 bokslut	1 200 000

77. Grundförbättringsarbeten (reservationsanslag)

Under momentet beviljas 1 200 000 mk. Anslaget får användas till betalning av grundliga reparationer i statens skollägenheter och skogar.

Dispositionsplan:	mk
Skollägenheter	700 000
Skogar	500 000
Sammanlagt	1 200 000

87. Anskaffning av mark (reservationsanslag)

Under momentet beviljas 500 000 mk. Anslaget får användas till betalning av utgifterna för anskaffning av mark.

1992 statsbudget.....	500 000
1991 statsbudget.....	500 000
1990 bokslut	1 000 000

65. Kommunala yrkesläroanstalter

30. Statsandel för driftskostnader (förslagsanslag)

Under momentet beviljas 2 147 000 000 mk. Anslaget får användas till statsandel i enlighet med lagen om finansiering av yrkesläroanstalter (494/83). Av anslaget får på grunder som undervisningsministeriet bestämmer användas högst 8 000 000 mk till kostnader för studieperioder utomlands och högst 4 000 000 mk till utgifter för anordnande av utbildning på främmande språk samt högst 3 400 000 mk till kostnader som föranleds av ökningen av antalet undervisningstimmar inom försöken med ungdomsstadium och yrkeshögskolor samt ökade utgifter per elev. Anslaget får på grunder som fastställs av undervisningsministeriet också användas till yrkesläroanstalters försöks- och utvecklingsverksamhet, yrkesläroanstalternas och högskolornas samarbetsförsök, till merutgifter som föranleds av läroanstalter som utvecklar datatekniken, till

utgifter för ordnande av flerformsundervisning, till utgifter som avlöande av utländska experter och tolkar vid vissa läroanstalter medför, till utgifter för utbildning av förare av jordbyggnadsmaskiner, högst 2 200 000 mk i första hand till ökade studiesociala förmåner för finländska och utländska elever som deltar i elevutbyte, till kostnader för lärares deltagande i arbetslivet i Finland eller utomlands, till kostnader för stödundervisning för utländska elever, till kostnader för elevers läroplansenliga praktik i Finland eller utomlands, till utgifter för anordnande av yrkesutbildning för idrottare samt till statsandelar för kostnader som föranleds av ändringar i lärarnas tjänstestruktur.

Anslaget får användas till betalning av statsandelar för lönekostnader för 5 955 rektors- och lärartjänster.

Förklaring: Antalen rektors- och lärartjänster fördelar sig på följande sätt:

Rektorer och lärare

	Tjänster och befattningar 1991	Ändring 1992/91
Yrkesläroanstalter	3 317	—2
Läroanstalter för hotell- och restaurangbranschen	89	7
Handelsläroanstalter	1 317	
Läroanstalter för huslig ekonomi	157	5
Läroanstalter för hemslöjd och konstindustri	314	—1
Läroanstalter i lantbruksbranschen	74	—6
Läroanstalter för det sociala området	272	7
Tekniska läroanstalter	204	
Hälsovårdsläroanstalter	191	
Konst- och mediekulturläroanstalter	10	
Sammanlagt	5 945	10

I ändringen har beaktats en ökning av 12 tjänster på grund av att två läroanstalter blivit kommunala, en minskning av en tjänst på grund av att en läroanstalt för hemslöjd och konstindustri indras samt minskning av en tjänst på grund av att en läroanstalt sammanslås med en annan läroanstalt.

Upprätthållaren av en yrkesläroanstalt får med stöd av 6 § lagen om finansiering av yrkesläroanstalter statsandel på 51—86 % av driftskostnaderna för en yrkesläroanstalts

lagstadgade uppgifter. I genomsnitt är statsandelen 70 % av kostnaderna.

Vid dimensioneringen av anslaget har beaktats inrättandet av en kommunal läroanstalt för hotell- och restaurangbranschen och bildandet av en kommunal yrkesläroanstalt till en specialyrkesläroanstalt så att den delvis förordnas att ha en specialläroanstalts ställning och uppgift.

Vid dimensioneringen av momentet har som tillägg beaktats en överföring av

1 200 000 mk från moment 29.67.50 på grund av att en privat läroanstalt för huslig ekonomi och en läroanstalt för det sociala området kommunaliseras samt en överföring av 3 400 000 mk från moment 29.60.23.

Vid dimensioneringen av anslaget har såsom avdrag beaktats 139 000 000 mk på grund av det protokoll som nämns i motiveringen till förklaringen under huvudtiteln, varav 24 000 000 mk på grund av en temporär ändring av 1 § statsrådets beslut om anordnande av avgiftsfri skolskjuts och om betalning av kostnader för skolresor för yrkesläroanstalternas elever.

Statsandelen beräknas fördela sig på följande sätt:

	mk
Statsandel för avlöningskostnader för rektorer och lärare	1 060 000 000
Statsandel för skolskjutsar	44 000 000
Statsandel för kostnader föränledda av elevhem	31 000 000
Statsandel för hyror och hyresvärden	212 000 000
Statsandel för övriga utgifter	800 000 000
Sammanlagt	2 147 000 000

Det beräknas att 1 867 000 000 mk av anslaget behövs till förskott på statsandelar, 215 000 000 mk till delprestationer och 65 000 000 mk till slutrater.

1992 statsbudget	2 147 000 000
1991 statsbudget	2 155 000 000
1990 bokslut.....	1 973 746 316

32. Räntestöd för byggande av kommunala läroanstalter (förslagsanslag)

Under momentet beviljas 4 600 000 mk. Anslaget får användas till betalning av räntegottgörelser i enlighet med stadgandena i lagen om vissa räntestödslån av kreditanstalters medel (1015/77) för byggnadslån som beviljats 1990 eller tidigare.

Beloppet av räntegottgörelsen är under de fyra första låneåren 4 procentenheter samt under 5—8 låneåret 2 procentenheter. Efter det åttonde låneåret betalas ingen räntegottgörelse.

Förklaring: Räntestödslån som beviljats 1990 eller tidigare beräknas åsamka staten utgifter om 3 500 000 mk år 1993, 3 000 000 mk år 1994, 1 900 000 mk år 1995, 1 200 000 mk år 1996 och 1 000 000 mk under senare år.

1992 statsbudget.....	4 600 000
1991 statsbudget.....	5 000 000
1990 bokslut	4 660 560

35. Vissa understöd

Under momentet beviljas 3 570 000 mk. Av anslaget får 400 000 mk användas till ett extra bidrag till kommunerna i Lapplands län för utgifter som föranleds av veckoslutsresor i samband med skolgången för långväga elever vid yrkesläroanstalter och gymnasier, 2 840 000 mk till ett extra bidrag för projekt i syfte att inleda serviceverksamhet vid kommunala yrkesläroanstalter samt 330 000 mk för täckande av kostnaderna för de elever som skickas från Finland till läroanstalten för döva i Örebro.

1992 statsbudget.....	3 570 000
1991 statsbudget.....	3 400 000
1990 bokslut	2 794 144

37. Statsandel och -understöd för anläggningskostnader (reservationsanslag)

Under momentet beviljas 276 630 000 mk. Anslaget får användas till betalning av statsandel och statsunderstöd för anläggningskostnader i enlighet med lagen om statsandelar och -understöd samt räntestödslån åt vissa yrkesläroanstalter (1075/75) samt för anläggningskostnader i enlighet med 4 § lagen om finansiering av yrkesläroanstalter (494/83). Anläggningsplaner och planer för genomförande av projekt som gäller anskaffning av lokaliteter för kommunala yrkesläroanstalter får 1992 godkännas högst till ett sådant belopp att andelen statsandelar motsvarar högst 6 000 000 mk av kostnadsförslagen för anläggningsplanerna och högst 9 000 000 mk av kostnadsförslagen för genomförandet av projekten. Anläggningsplaner och planer för genomförande av projekt, för vilka statsandelen betalas som efterfinansiering, får 1992 godkännas högst så, att de godtagbara kostnadsförslagen i fråga om anläggningsplaner uppgår till 220 000 000 mk och i fråga om genomförande av projekten till 330 000 000 mk.

Dispositionplan:	mk
Statsandel för anskaffning av lokaliteter	
Yrkesläroanstalter	72 220 000
Läroanstalter i hotell- och restaurangbranschen	7 510 000

Handelsläroanstalter	4 780 000
Läroanstalter för huslig ekonomi	1 450 000
Läroanstalter för hemslöjd och konstindustri	6 080 000
Läroanstalter inom lantbruksbranschen	400 000
Läroanstalter för det sociala området	16 940 000
Tekniska läroanstalter	9 640 000
Hälsovårdsläroanstalter	11 110 000
Sammanlagt	130 130 000

Konst- och mediekulturläroanstalter ..	5 000 000
Sammanlagt	145 000 000

Statsandel och -understöd för anläggningskostnader för gårdsbruksenheter och övningsskogar	
Läroanstalter inom lantbruksbranschen	1 500 000
Sammanlagt	1 500 000
Alla sammanlagt	276 630 000

Statsandel för anskaffning av apparatur	
Yrkesläroanstalter	90 000 000
Läroanstalter i hotell- och restaurangbranschen	1 400 000
Handelsläroanstalter	14 000 000
Läroanstalter för huslig ekonomi	1 500 000
Läroanstalter för hemslöjd och konstindustri	7 000 000
Läroanstalter inom lantbruksbranschen	1 100 000
Läroanstalter för det sociala området	5 000 000
Tekniska läroanstalter	16 000 000
Hälsovårdsläroanstalter	4 000 000

Förklaring: Av de apparaturanskaffningar som godkänns för 1992 beräknas att staten åsamkas utgifter om 34 000 000 mk år 1993 och 12 000 000 mk år 1994 och därefter. Av det anslag som beviljats för anskaffning av lokalteter är andelen efterfinansieringsrater och räntor på dem ca 105 500 000 mk.

De fastställda genomföringsprogrammen för byggnadsprojekten beräknas åsamka staten utgifter som följer, milj. mk:

	1993	1994	1995	1996	1997
Program som fastställts före år 1992	151	145	134	119	167
Program som skall fastställas år 1992	12	18	28	32	119

1992 statsbudget	276 630 000
1991 statsbudget	244 650 000
1991 tilläggsb.	—10 000 000
1990 bokslut.	227 200 000

67. Privata yrkesläroanstalter

50. Statsunderstöd för driftskostnader (förslagsanslag)

Under momentet beviljas 241 000 000 mk. Anslaget får användas för statsunderstöd till yrkesläroanstalter och lärarutbildningsinstitutioner i enlighet med lagen om finansiering av yrkesläroanstalter (494/83). Av anslaget får på grunder som bestäms av undervisningsministeriet användas högst 1 000 000 mk till kostnader för studieperioder utomlands och högst 500 000 mk till utgifter för utbildning på främmande språk samt högst 400 000 mk till kostnader för ökningen av antalet undervisningstimmar inom försöken med ungdomsstadium och yrkeshögskolor samt av utgifter

per elev. Anslaget får även på grunder som undervisningsministeriet bestämmer användas till merutgifter som föranleds av försöks- och utvecklingsverksamhet vid yrkesläroanstalter och lärarutbildningsinstitutioner, samarbetsförsök mellan yrkesläroanstalter och högskolor, samt av läroanstalter som utvecklar datatekniken, till utgifter för ordnande av flerformsundervisning, till utgifter för avlöande av utländska experter och tolkar, högst 500 000 mk i första hand till ökade studiesociala förmåner för finländska och utländska elever som deltar i elevutbyte, till kostnader som föranleds av att lärare deltar i arbetslivet i Finland eller utomlands, till kostnader för anordnande av stödundervisning för utländska studerande, till kostnader för läroplansen-

lig praktik för studerande i Finland eller utomlands, till utgifter för anordnande av yrkesutbildning för idrottare samt till kostnader på grund av lärarnas förändrade befattningsstruktur.

Anslaget får användas till statsunderstöd

för avlöningskostnader för 734 rektors- och lärarbefattningar.

Förklaring: De nya rektors- och lärarbefattningarna beräknas fördela sig som följer:

Rektorer och lärare

	Befattningar 1991	Ändring 1992/91
Yrkesläroanstalter	26	
Läroanstalter för hotell- och restaurangbranschen	24	13
Handelsläroanstalter	305	
Läroanstalter för huslig ekonomi	95	—8
Läroanstalter för hemslöjd och konstindustri	43	
Läroanstalter inom lantbruks branschen	59	—2
Läroanstalter för det sociala området	113	—7
Konst- och mediekulturläroanstalter	2	
Tekniska läroanstalter	12	
Hälsovårdsläroanstalter	59	
Sammanlagt	738	—4

I ändringen har beaktats ett tillägg om 13 befattningar på grund av att Haaga-Instituuti blir en privat läroanstalt, en minskning om 12 befattningar på grund av att en läroanstalt för huslig ekonomi och en läroanstalt för det sociala området blir kommunala, en minskning om fyra befattningar på grund av att en läroanstalt i lantbruksbranschen indras samt en minskning av en befattning på grund av att två läroanstalter sammanslås.

Upprätthållaren av en yrkesläroanstalt får med stöd av 8 § lagen om finansiering av yrkesläroanstalter statsunderstöd för 51—86 % av driftskostnaderna för en yrkesläroanstalts lagstadgade uppgifter. I genomsnitt är statsunderstödet 65 % av kostnaderna.

Vid dimensioneringen av anslaget har såsom avdrag beaktats 21 500 000 mk enligt det protokoll som nämns i förklaringen under huvudtiteln, varav 3 500 000 mk på grund av en temporär ändring av 1 § statsrådets beslut om avgiftsfri skolskjuts och om betalning av kostnader för skolresor för yrkesläroanstaltarnas elever och en överföring av 1 200 000 mk till moment 29.65.30 på grund av att en läroanstalt för huslig ekonomi och en läroanstalt för det sociala området blir kommunala samt såsom tillägg en överföring om 5 000 000 mk från moment 29.69.50 som Haaga-Instituutis andel samt en överföring av 400 000

mk från moment 29.60.23.

Statsunderstödet beräknas fördela sig på följande sätt:

	mk
Statsunderstöd för avlöningskostnaderna för rektorer och lärare	119 300 000
Statsunderstöd för skolskjutsar	5 300 000
Statsunderstöd för kostnader förärläda av elevhem	5 400 000
Statsunderstöd för hyror och hyresvärden	25 000 000
Statsunderstöd för övriga utgifter	86 000 000
Sammanlagt	241 000 000

Det beräknas att 198 000 000 mk av anslaget behövs till förskott på statsunderstöd, 21 500 000 mk till delprestationer och 21 500 000 mk till slutrater. Det beräknas att slutraterna på motsvarande sätt medför inkomster om 13 000 000 mk för staten i pensionskostnadsandel enligt lagen om vissa pensioner, som skall betalas av statsmedel (382/69).

1992 statsbudget	241 000 000
1991 statsbudget	240 000 000
1990 bokslut.....	216 219 684

51. *Statsunderstöd för specialyrkesläroanstalters driftskostnader* (förslagsanslag)

Under momentet beviljas 127 077 000 mk.

Anslaget får användas till statsunderstöd enligt 10 b § lagen om finansiering av yrkesläroanstalter (494/83, ändr. 674/89), till slutrater enligt de tidigare gällande stadgandena om statsbidrag samt till understöd för anordnande av flerformsundervisning. Statsunderstöd får betalas för lönekostnader för högst 155 lärare och rektorer som är berättigade till statsunderstöd och högst 10 000 000 mk till ränte- och amorteringsutgifter för byggnadslån.

Förklaring: Vid dimensioneringen av anslaget har såsom avdrag beaktats 2 000 000 mk enligt det protokoll som nämns i förklaringen under huvudtiteln. Statsunderstödet beräknas fördela sig som följer:

	mk
Statsunderstöd för avlöningskostnader för rektorer och lärare	48 377 000
Statsunderstöd för skolskjutsar	700 000
Statsunderstöd för kostnader som föranleds av elevhem	13 000 000
Statsunderstöd för hyror	4 000 000
Statsunderstöd för övriga utgifter	61 000 000
Sammanlagt	127 077 000

Det beräknas att 125 000 000 mk av anslaget behövs till förskott på statsunderstöd samt 1 781 000 mk till delprestationer och slutrater för tidigare år. Det beräknas dessutom att 296 000 mk av anslaget används till utvecklings- och forskningsverksamhet enligt 1 § förordningen om specialyrkesläroanstalter (677/89).

1992 statsbudget	127 077 000
1991 statsbudget	116 200 000
1991 tilläggsb.....	10 000 000
1990 bokslut.....	111 400 000

52. Extra understöd

Under momentet beviljas 1 490 000 mk. Anslaget får användas till betalning av extra understöd till vissa yrkesläroanstalter. Av anslaget får användas högst 500 000 mk till projektvis betalning av extra understöd i syfte att införa serviceverksamhet vid privata yrkesläroanstalter, högst 450 000 mk till Päijät-Hämeen maatalousoppilaitos för att trygga dess verksamhet, högst 190 000 mk till Anna Tapion koulu, högst 200 000 mk till kostnader som föranleds av systemet med sabbatster-

miner för lärare samt högst 150 000 mk till utgifter för programproduktion och programförmedling.

1992 statsbudget.....	1 490 000
1991 statsbudget.....	2 900 000
1990 bokslut	2 671 396

53. Räntestöd för byggande av privata läroanstalter (förslagsanslag)

Under momentet beviljas 320 000 mk. Anslaget får användas till räntegottgörelser för byggnadslån som i enlighet med stadgandena i lagen om vissa räntestödslån av kreditanstalters medel (1015/77) beviljats år 1990 eller tidigare.

Beloppet av räntegottgörelsen utgör under de fyra första låneåren 4 procentenheter samt under det 5-8 låneåret 2 procentenheter. Efter det åttonde låneåret betalas inget räntestöd.

Förklaring: Räntestödslån som beviljats år 1990 eller tidigare beräknas åsamka staten utgifter om 230 000 mk år 1993, 170 000 mk år 1994, 120 000 mk år 1995, 100 000 mk år 1996 och år 1997 och därefter sammanlagt 200 000 mk.

1992 statsbudget.....	320 000
1991 statsbudget.....	550 000
1990 bokslut	496 237

57. Statsunderstöd för anläggningskostnader (reservationsanslag)

Under momentet beviljas 14 350 000 mk. Anslaget får användas till betalning av statsunderstöd för anläggningskostnader i enlighet med 7 § lagen om finansiering av yrkesläroanstalter (494/83) och 10 a § (674/89).

Anläggningsplaner och planer för genomförande av projekt som gäller anskaffning av lokalteter för privata yrkesläroanstalter får år 1992 godkännas till högst ett sådant belopp, att andelen statsunderstöd motsvarar högst 3 000 000 mk av kostnadsförslagen för anläggningsplanerna och högst 5 000 000 mk av kostnadsförslagen för programmen för genomförande av projekten. Anläggningsplaner och program för genomförande av projekt, för vilka statsunderstödet erlaggs som efterfinansiering, får år 1992 högst godkännas så, att de godtagbara kostnadsförslagen för dessa uppgår till högst 35 000 000 mk och i fråga om programmen för genomförande av projekten till högst 40 000 000 mk.

Dispositionsplan:		mk	Tekniska läroanstalter	500 000
Statsunderstöd för anskaffning av lokaliteter			Hälsovårdsläroanstalter	500 000
Handelsläroanstalter	2 340 000		Specialyrkesläroanstalter	700 000
Läroanstalter för det sociala området	1 140 000		Konst- och mediekulturläroanstalter	500 000
Hälsovårdsläroanstalter	570 000		Sammanlagt	7 420 000
Specialyrkesläroanstalter	2 880 000		Alla sammanlagt	14 350 000
Sammanlagt	6 930 000			

Förklaring: Av de apparaturanskaffningar som godkänns år 1992 beräknas att staten åsamkas utgifter om 3 000 000 mk år 1993 och 2 000 000 mk år 1994 och därefter.

Av det statsunderstöd som är avsett för anskaffning av lokaliteter är andelen av efterfinansieringsrater och räntorna på dem ca 6 100 000 mk. Av de fastställda programmen för genomförande av projekt beräknas att staten åsamkas utgifter som följer, milj. mk:

	1993	1994	1995	1996	1997-
Program fastställda före år 1992	11,4	12,4	11,1	10,3	21,6
Program som skall fastställas år 1992	8,4	5,3	6,7	6,0	19,3

1992 statsbudget	14 350 000
1991 statsbudget	21 550 000
1991 tilläggsb.....	—2 000 000
1990 bokslut.....	18 270 000

68. Allmänbildande vuxenutbildning

Förklaring: Arbetsåret 1989—90 fanns det sammanlagt 93 folkhögskolor. Antalet elever på grundkurserna var ca 6 000 och på kurserna ca 68 000. Det totala antalet studieveckor var ca 270 000. Folkhögskolorna får med stöd av 2 § lagen om statsunderstöd till folkhögskolor (542/84) statsunderstöd för 80 % av driftskostnaderna och med stöd av 2 a § för sådan yrkesutbildning som avses där samt för 51—86 % av driftskostnaderna för grundskol- och gymnasieutbildning.

Arbetsåret 1989—90 fanns 278 medborgar- och arbetarinstitut och där studerade ca 656 000 personer. Det totala timantalet var ca 2 244 000 timmar. Upprätthållaren av ett institut beviljas som statsandel 70 % av driftskostnaderna med stöd av 2 § lagen om statsunderstöd åt medborgar- och arbetarinstitut (521/62).

År 1989 fanns 11 studiecetraller. Antalet studiecirklar som fått statsbidrag var ca 16 600 och antalet kurser som var berättigade till statsbidrag ca 8 600. Studiecetraller får med stöd av 2 § lagen om statsunderstöd åt studiecetraller (398/75) statsbidrag för ca 80 % av driftskostnaderna.

År 1990 fanns 21 sommaruniversitet och vid dem ca 60 000 studerande. Antalet undervisningstimmar var ca 70 000.

30. Statsandel och -understöd för medborgar- och arbetarinstitutens driftskostnader (förslagsanslag)

Under momentet beviljas 402 200 000 mk. Anslaget får användas till betalning av stats-

andel och -understöd enligt lagen om statsunderstöd åt medborgar- och arbetarinstitut (521/62).

Anslaget får användas till betalning av statsandel för lönekostnader för 1 509 personer.

Förklaring: Vid dimensioneringen av anslaget har som avdrag beaktats 38 000 000 mk på grund av det protokoll som nämns i motiveringen till förklaringen under huvudtiteln.

Statsandelarna och -understödet beräknas fördela sig på följande sätt:

	mk
Statsandel för avlöningskostnader	273 200 000
Statsandel och -understöd för övriga driftskostnader	129 000 000
Sammanlagt	402 200 000

Det beräknas att 273 200 000 mk av anslaget behövs till betalning av förskott på statsandelar samt 117 000 000 mk till delprestationer och 12 000 000 mk till slutrater.

1992 statsbudget	402 200 000
1991 statsbudget	421 000 000
1990 bokslut	401 953 764

50. *Statsbidrag för folkhögskolornas driftskostnader* (förslagsanslag)

Under momentet beviljas 327 160 000 mk. Anslaget får användas till betalning av statsunderstöd enligt lagen om statsunderstöd till folkhögskolor (524/84). Av anslaget får högst 3 000 000 mk användas till betalning av extra understöd och 400 000 mk till utgifter som föranleds av stödundervisning för utländska studerande.

Lärarna vid fem folkhögskolor får överföras till totalarbetstid och totalavlönning. Anslaget får användas till statsbidrag för avlöningskostnader för 1 707 personer.

Förklaring: Vid dimensioneringen av anslaget har som avdrag beaktats 420 000 mk som ingick som villkorligt anslag i budgeten för 1991.

Det beräknas att statsbidraget fördelas enligt följande:

	mk
Statsbidrag för avlöningsutgifter	197 160 000
Statsunderstöd för övriga utgifter	130 000 000
Sammanlagt	327 160 000

Det beräknas att 263 500 000 mk av anslaget behövs till betalning av förskotten på statsbidraget och 26 500 000 mk till delprestationerna och 37 160 000 mk till slutraterna.

1992 statsbudget	327 160 000
1991 statsbudget	285 420 000
1991 tilläggsb.	10 000 000
1990 bokslut	260 569 634

52. *Vissa byggnadsunderstöd* (reservationsanslag)

Under momentet beviljas 7 000 000 mk. Anslaget får användas till understöd för folkhögskolornas byggnadsarbeten. Undervisningsministeriet beslutar om fördelningen av understöden.

Förklaring: Vid dimensioneringen av anslaget har som avdrag beaktats 100 000 mk som ingick som villkorligt anslag i budgeten för 1991.

1992 statsbudget	7 000 000
1991 statsbudget	12 450 000
1990 bokslut	11 200 000

54. *Understöd för organisationers fria bildningsarbete*

Under momentet beviljas 15 000 000 mk. Anslaget får användas som understöd till organisationer för fritt bildningsarbete.

Dispositionplan:	mk
Understöd för bildningsarbete som utförs av organisationer som upprätthåller en studiecentral	9 640 000
Understöd till centralorganisationer för bildningsarbete inom en institution . . .	2 500 000
Understöd till vissa bildningsorganisationer	1 660 000
Understöd till Karjalan Liitto r.y.	1 000 000
Understöd för bildningsarbete i och återupplivning av fjärrkarelska byar vid Kuivajärvi och Hietajärvi	100 000
Understöd för samarbete kring det finska språket och den finska kulturen.	100 000
Sammanlagt	15 000 000

Förklaring: Vid dimensioneringen av anslaget har som avdrag beaktats en överföring av 600 000 mk till moment 29.69.59, 750 000 mk till moment 29.56.30 och 120 000 mk till moment 29.69.33 samt 1 170 000 mk som

ingick som villkorligt anslag i budgeten för 1991.

1992 statsbudget	15 000 000
1991 statsbudget	18 820 000
1990 bokslut	17 039 499

55. Statsunderstöd för studiecentralers driftskostnader (förslagsanslag)

Under momentet beviljas 71 800 000 mk. Anslaget får användas till statsunderstöd enligt lagen om statsunderstöd till studiecentraler (398/75). Anslaget får användas till statsunderstöd för avlöningskostnader för 199 personer. Vid studiecentralerna får sådana föreläsningstimmar som berättigar till statsbidrag uppgå till högst 13 000 och kurstimmar till högst 125 000.

Förklaring: Det beräknas att statsbidraget fördelar sig på följande sätt:

	mk
Statsbidrag för studiecentralers allmänna utgifter	28 800 000
Statsbidrag för ledarutbildning	3 700 000
Statsbidrag för studiecirkelverksamhet ..	7 500 000
Statsbidrag för föreläsningverksamhet ..	3 500 000
Statsbidrag för kursverksamhet	28 100 000
Statsbidrag för försöksverksamhet	200 000
Sammanlagt	71 800 000

Det beräknas att 55 500 000 mk av anslaget behövs till betalning av förskott på statsbidraget och 5 000 000 mk till delprestationer och 11 300 000 mk till slutrater.

1992 statsbudget	71 800 000
1991 statsbudget	72 800 000
1990 bokslut	68 594 235

56. Understöd till sommaruniversiteten

Under momentet beviljas 5 100 000 mk. Anslaget får användas som understöd till sommaruniversitet för utgifter som föranleds av deras verksamhet samt av gemensam information och forskning.

1992 statsbudget	5 100 000
1991 statsbudget	5 100 000
1990 bokslut	4 899 850

57. Räntestöd för byggande av folkhögskolor samt medborgar- och arbetarinstitut (reservationsanslag)

Under momentet beviljas 700 000 mk. Anslaget får enligt lagen om vissa räntestödslån av kreditanstalters medel (1015/77) användas till räntegottgörelser för byggnadslån som beviljats 1991 och tidigare för byggande av folkhögskolor samt medborgar- och arbetarinstitut.

Räntegottgörelsen är under de fyra första låneåren 4 procentenheter och under det 5-8 låneåret 2 procentenheter. Efter det åttonde låneåret betalas inget räntestöd.

Förklaring: Det beräknas att räntestödslånen åsamkar staten utgifter om 600 000 mk år 1993, 410 000 mk år 1994, 256 000 mk år 1995, 140 000 mk år 1996 och 62 000 mk under senare år.

1992 statsbudget	700 000
1991 statsbudget	980 000
1990 bokslut	1 050 000

69. Yrkesinriktad vuxenutbildning

Förklaring: Den yrkesinriktade vuxenutbildningen som är underställd utbildningsstyrelsen finansieras, utöver med anslaget under detta kapitel, närmast med anslagen under kapitlen 29.60, 29.65 och 29.67. Dessa kapitel innefattar grundläggande yrkesutbildning för vuxna och fortsättningslinjer.

Antalet studerande beräknas öka inom den grundläggande yrkesutbildning för vuxna som yrkesläroanstalterna ordnar samt på fortsättningslinjerna från 19 100 till ca 30 000.

Yrkesinriktad vuxenutbildning ordnas dessutom i form av läroavtalsutbildning, som öppen utbildning och fortbildning vid högskolor, som utbildning vid sommaruniversiteten samt vid folkhögskolor. Allmänbildande vuxenutbildning ges vid medborgar- och arbetarinstitut, kvällsgymnasier, folkhögskolor samt studiecentraler, sommaruniversitet och högskolor.

Anslag som är avsedda för vuxenutbildning ingår i budgetens uppgiftsklassificering för-

utom i uppgiftsgruppen för allmänbildande vuxenutbildning i uppgiftsgrupperna för allmänbildande undervisning (kvällsgymnasium), yrkesundervisning (grundläggande yrkesutbildning och fortsättningslinjer, avgiftsbelagd fortbildning), högskoleundervisning (avgiftsbelagd fortbildning och undervisning vid öppna högskolan) och studiestödet (normalt studiestöd och vuxenstudiestöd).

Staten deltar förutom i kostnaderna för frivillig tilläggsutbildning i kostnaderna för personalutbildning vid småföretag samt i kostnaderna för sådan ur samhällssynpunkt viktig utbildning för vilken det inte annars finns tillräcklig efterfrågan bland betalningsvilliga deltagare. Till övriga delar ordnas personalutbildningen som avgiftsbelagd service och arbetsgivaren svarar helt och hållet för dess kostnader. De anslag som behövs för att införa avgiftsbelagd service och de konsumtionsutgifter som verksamheten medför har budgeterats under momenten 29.60.28, 29.65.35 och 29.67.52. År 1990 var antalet studiedagar inom frivillig personalutbildning vid småföretag samt inom utbildning som är viktig ur samhällssynpunkt sammanlagt ca 790 000. Motsvarande antal beräknas 1992 uppgå till 900 000.

Länsstyrelserna köper frivillig och för samhället viktig fortbildning hos yrkesläroanstalter och vuxenutbildningscentrer. För läroanstalter är fortbildning alltid avgiftsbelagd service. Utbildningsstyrelsen beslutar dock om statsfinansieringen av specialyrkesläroanstalter.

Yrkesutbildningscentrer för vuxna ordnar yrkesinriktad vuxenutbildning och annan utbildning som stöder denna. Vuxenutbildningscentren finansierar sin verksamhet med inkomster i huvudsak av utbildning och annan verksamhet. De säljer utbildning till myndigheter, i synnerhet till Arbetskraftförvaltningen och undervisningsförvaltningen samt arbetsgivare, företag och samfund. Med anslagen under undervisningsministeriets huvudtitel finansieras de basresurser som vuxenutbildningscentren behöver.

Specialyrkesläroanstalternas verksamhet finansieras alltjämt med anslagen i detta kapitel. År 1992 är läroanstalterna sammanlagt 54 och ca 2 200 studerande beräknas delta i en utbildning som omfattar minst ett år. I kursverksamhet som ordnats av specialläroanstalter deltog 1990 sammanlagt ca 130 000

personer och 8 000 kurser ordnades. Antalet kurser beräknas 1992 uppgå till 8 500.

25. Utvecklande av vuxenutbildningen (reservationsanslag 2 år)

Under momentet beviljas 17 605 000 mk. Anslaget får användas till betalning av utgifter för försöks-, forsknings- och utvecklingsprojekt inom den yrkesinriktade och allmänbildande vuxenutbildningen. Anslaget får användas till löneutgifter för ett antal anställda som motsvarar högst 10 årsverken.

1992 statsbudget	17 605 000
1991 statsbudget	18 000 000
1990 bokslut	14 797 797

26. Fackliga kompetensexamina (förslagsanslag)

Under momentet beviljas 5 850 000 mk. Anslaget får användas till utgifter i enlighet med lagen om fackliga kompetensexamina (32/72). Av anslaget får högst 500 000 mk användas till utgifter för planering, utvecklande och kontroll av examina.

Förklaring: Antalet personer som deltar i examina beräknas 1992 vara 4 000. År 1990 deltog 1 930 personer i examina. Det beräknas att 4 350 000 mk av anslaget används till forskott på statsbidrag och 1 000 000 mk till slutraterna för åren 1990—1991.

1992 statsbudget	5 850 000
1991 statsbudget	5 800 000
1990 bokslut	4 797 112

30. Räntestöd för anskaffning av lokalteter för yrkesutbildningscenter för vuxna (förslagsanslag)

Under momentet beviljas 890 000 mk. Anslaget får användas till räntegottgörelser till kreditanstalterna med stöd av 13 § lagen om ombildning av yrkeskurscentralerna till yrkesutbildningscentrer för vuxna (761/90).

Beloppet av räntegottgörelsen under de fyra första låneåren är fyra procentenheter samt under det 5—8 låneåret 2 procentenheter. Efter det åttonde låneåret betalas inget räntestöd. Om det sker sådana allmänna förändringar i räntefoten som leder till att den ränta som kreditanstalten uppbär för räntestödslånet sjunker eller stiger, genomförs motsvarande ändring i den ränta som uppbärs

hos låntagaren, dock så, att en ränta om minst 5 % alltid uppbärs hos låntagaren.

Förklaring: Räntestödslånen beräknas åsamka staten utgifter om 860 000 mk år 1993, 760 000 mk år 1994, 650 000 mk år 1995, 560 000 mk år 1996 och 740 000 mk under senare år.

1992 statsbudget.....	890 000
1991 statsbudget.....	660 000
1990 bokslut.....	376 773

31. Statsunderstöd för anläggningskostnader för yrkesutbildningscentrer för vuxna (reservationsanslag)

Under momentet beviljas 10 000 000 mk. Anslaget får användas till betalning av ersättning enligt prövning som avses i 6 § 2 mom. lagen om sysselsättningsfrämjande utbildning (31/76) samt till sådant statsunderstöd för inrättande av egna byggnader för yrkesutbildningscentrer för vuxna som avses i 10 § 1 mom. lagen om yrkesutbildningscentrer för vuxna (760/90). Projektplaner får 1992 godkännas högst så att beloppet av de godtagbara kostnadsförslagen för dem uppgår till 20 000 000 mk.

Förklaring: Momentets rubrik har ändrats. Projektplanerna för fastställda byggnadsprojekt beräknas åsamka staten utgifter som följer, milj. mk:

	1993	1994
Projektplaner som fastställdes 1991	30	11
Projektplaner som fastställdes 1992		7
Sammanlagt	30	18
1992 statsbudget	10 000 000	
1991 statsbudget	9 740 000	
1990 bokslut.....	4 600 000	

32. Statsunderstöd och -ersättning till yrkesutbildningscentrer för vuxna (förslagsanslag)

Under momentet beviljas 278 000 000 mk. Anslaget får användas till betalning av del- och sluträter för tidigare år enligt lagen om sysselsättningsfrämjande utbildning (31/76), verksamhetsbidrag enligt lagen om yrkesutbildningscentrer för vuxna (760/90) och till ersättning för hyror och hyresvärden som föranleds av lokaler samt anskaffning av egna lokaler som ersätter hyreslokaler enligt lagen om ombildning av yrkeskurscentralerna till

yrkesutbildningscentrer för vuxna (761/90).

Dispositionsplan:	mk
Verksamhetsbidrag	166 000 000
Ersättning för hyror för verksamhetsutrymmen	85 000 000
Ersättning för hyresvärden	11 000 000
Delprestationer samt andra sluträter för tidigare år	12 000 000
Specialunderstöd (högst)	4 000 000
Sammanlagt	278 000 000

Förklaring: Avsikten är att betalningen av verksamhetsbidrag till yrkesutbildningscentrer för vuxna gradvis skall slopas före 1995.

1992 statsbudget	278 000 000
1991 statsbudget	271 500 000
1990 bokslut.....	723 532 554

33. Yrkesinriktad fortbildning

Under momentet beviljas 83 500 000 mk. Anslaget får användas till betalning av statsunderstöd för yrkesinriktad fortbildning enligt 10 d § lagen om ändring av lagen om finansiering av yrkesläroanstalter (674/89) samt till statsandelar och -understöd enligt 12 a § samma lag till avlöningar för högst 97 föreståndare för en vuxenutbildningsavdelning eller motsvarande samt till betalning av sluträterna på 1991 års statsandel och -understöd och sådan fortbildning enligt 12 a § (766/90) som köps av länsstyrelserna. Anslaget får också användas till kostnader för stödundervisning för privatstuderande samt till vuxenutbildning för romer.

Statsfinansieringen skall inriktas så, att en elev som deltar i s.k. frivilliga studier endast behöver betala en skälig andel av kostnaderna för utbildningen, så att utbildningsavgifterna för småföretagens personalutbildning kan sänkas och sådan ur samhällssynpunkt viktig utbildning kan ordnas för vilken efterfrågan bland betalningsvilliga deltagare inte annars räcker till. Statsfinansieringen får inom yrkesinriktad fortbildning vara högst 85 % av kostnaderna för kurserna, dock så att utgifterna för kursverksamheten vid specialyrkesläroanstalter helt ersätts av statens medel med stöd av 10 d § lagen om finansiering av yrkesläroanstalter (494/83, ändr. 674/89).

Förklaring: Vid dimensioneringen av anslaget har såsom tillägg beaktats en överföring om 120 000 mk från moment 29.68.54.

1992 statsbudget	83 500 000
1991 statsbudget	86 000 000
1990 bokslut	66 634 152

50. (29.69.50 och 52) *Statsunderstöd för specialyrkesläroanstalters driftskostnader* (förslagsanslag)

Under momentet beviljas 120 600 000 mk. Anslaget får användas till statsunderstöd enligt 11 § lagen om finansiering av yrkesläroanstalter (494/83), till understöd för försök med yrkeshögskolor samt för anordnande av flerformsundervisning.

Anslaget får även användas till betalning av räntegottgörelser för byggnadslån som enligt lagen om vissa räntestödslån av kreditanstalters medel (1015/77) beviljats 1986 eller tidigare för byggande av specialyrkesläroanstalter. Beloppet av räntegottgörelsen är under de fyra första låneåren 4 procentenheter samt under det 5—8 låneåret 2 procentenheter. Efter det åttonde låneåret betalas inget räntestöd.

Förklaring: Upprätthållaren av specialyrkesläroanstalter får, enligt 11 § lagen om finansiering av yrkesläroanstalter och ett statsrådsbeslut som har utfärdats med stöd av lagen, statsunderstöd för 30—75 % av driftskostnader som föranleds av lagstadgade utgifter.

Vid dimensioneringen av anslaget har som avdrag beaktats en överföring av 5 000 000 mk till moment 29.67.50 på grund av ändringen av skolform för Haaga-Instituutti.

Statsunderstödet beräknas bli fördelat på följande sätt:

	mk
Statsunderstöd för avlöningskostnader för rektorer och lärare	44 600 000
Statsunderstöd för kostnader för elever	1 500 000
Statsunderstöd för kostnader föranleda av hyror och hyresvärden	13 500 000
Statsunderstöd för övriga utgifter	61 000 000
Sammanlagt	120 600 000

Det beräknas att 97 600 000 mk av anslaget behövs till förskott på statsunderstödet, 5 000 000 mk till delprestationer och 18 000 000 mk till slutrater för åren 1989—90. Slutraterna beräknas på motsvarande sätt medföra en inkomst på 2 300 000 mk för staten i form av en pensionskostnadsandel

enligt lagen om vissa pensioner, som skall betalas av statsmedel (382/69).

1992 statsbudget	120 600 000
1991 statsbudget	123 750 000
1990 bokslut	114 510 899

51. *Extra understöd*

Under momentet beviljas 8 000 000 mk. Anslaget får användas till betalning av understöd för ändamål som nämns i dispositionsplanen.

Dispositionsplan:	mk
Anstalten för Yrkenas Främjande	4 450 000
Finnairs Flyginstitut	1 550 000
Pohjois-Suomen teollisuusopisto	1 200 000
Suomen yrittäjäopisto	800 000
Sammanlagt	8 000 000

1992 statsbudget	8 000 000
1991 statsbudget	8 100 000
1990 bokslut	8 050 000

53. *Understöd till rådgivningsorganisationer i huslig ekonomi*

Under momentet beviljas 17 595 000 mk. Anslaget får användas till betalning av understöd till Maatalouskeskusten Liitto ry, Maa- ja kotitalousnaisten Keskus och Marttaliitto ry samt deras distriktsorganisationer och till Finlands Svenska Marthaförbund rf, Svenska lantbrukssällskapens förbund rf och Centralen för kommunal hushålls- och konsumentrådgivning rf samt för den rådgivning som läroanstalterna för huslig ekonomi bedriver. Understöd får betalas för avlönande av i genomsnitt 175 personer. Antalet personer som omfattas av statsunderstöd inskränks till 165 personer före utgången av 1992.

1992 statsbudget	17 595 000
1991 statsbudget	19 000 000
1990 bokslut	20 441 763

54. *Understöd till rådgivningsorganisationer för hemslöjd*

Under momentet beviljas 20 306 000 mk. Anslaget får användas till betalning av understöd till förbundet för hemslöjd och hantverk och till hemslöjdsföreningar. Understöd får betalas för avlöningsutgifter för sammanlagt i genomsnitt 238 personer. Antalet per-

soner som omfattas av statsunderstöd inskränks till 227 personer före utgången av 1992.

Förklaring: Vid dimensioneringen av anslaget har som avdrag beaktats 170 000 mk som ingick som villkorligt anslag i budgeten för 1991.

1992 statsbudget	20 306 000
1991 statsbudget	21 720 000
1990 bokslut.....	21 310 000

57. Statsunderstöd för specialyrkesläroanstalternas anläggningskostnader (reservationsanslag)

Under momentet beviljas 9 200 000 mk. Anslaget får användas till statsunderstöd för specialyrkesläroanstalters anläggningskostnader i enlighet med lagen om finansiering av yrkesläroanstalter (494/83).

År 1992 får godkännas högst ett sådant antal anläggningsplaner och planer för genomförande av projekt som gäller anskaffning av lokalteter för specialyrkesläroanstalter att andelen statsunderstöd motsvarar högst 3 000 000 mk av kostnadsförslagen för anläggningsplanerna och högst 3 000 000 mk av kostnadsförslagen för planerna för genomförandet av projekten.

Förklaring: Sådana planer för genomförande av projekten som skall fastställas beräknas åsamka staten utgifter om 2 000 000 mk år 1993.

1992 statsbudget	9 200 000
1991 statsbudget	9 000 000
1990 bokslut.....	10 000 000

59. Statsbidrag för brevstudier

Under momentet beviljas 4 900 000 mk. Anslaget får användas till statsbidrag i enlighet med lagen om statsbidrag för yrkesinriktade brevstudier och yrkesinriktad brevundervisning (1079/79). Av anslaget får användas högst 4 000 000 mk till statsbidrag enligt lagens 4 §, högst 300 000 mk till statsbidrag enligt prövning i enlighet med lagens 7 § samt 600 000 mk till extra understöd som är avsedda för komplettering av en allmänbildande grundutbildning.

Förklaring: Vid dimensioneringen av anslaget har som tillägg beaktats en överföring av 600 000 mk från moment 29.68.54.

1992 statsbudget.....	4 900 000
1991 statsbudget.....	3 600 000
1990 bokslut	3 990 000

74. Utbildningsavtals- och läroavtalsutbildning

27. Kursverksamhet (förslagsanslag)

Under momentet beviljas 64 700 000 mk. Anslaget får användas till utgifter för anordnande av teoretisk utbildning i enlighet med läroavtalslagen (422/67) samt för anskaffning av maskiner, inventarier och läromedel som behövs för den.

Dispositionsplan:	mk
Ordnande av kursundervisning	63 700 000
Anskaffning av inventarier, maskiner och läromedel (högst)	1 000 000
Sammanlagt	64 700 000

Förklaring: I den teoretiska utbildningen beräknas ca 7 000 elever delta 1992. Av

anslaget beräknas att 46 700 000 mk används till förskott på statsbidrag, 10 000 000 mk till delprestationer för 1991 och 8 000 000 mk till slutraterna för 1990.

1992 statsbudget	64 700 000
1991 statsbudget	52 000 000
1991 tilläggsb.....	12 000 000
1990 bokslut.....	59 940 481

30. Statsandel till avlöningsutgifter för läroavtalsutbildning (förslagsanslag)

Under momentet beviljas 5 867 000 mk. Anslaget får användas till statsandelar i enlighet med 22, 27 och 28 a §§ läroavtalslagen (422/67). Statsandel får betalas för avlöning av högst 74 personer.

Dispositionsplan:	mk
Statsandel till kommuner och kommunalförbund	5 194 000
Ökad statsandel till kommuner inom utvecklingsområden	673 000
Sammanlagt	5 867 000
1992 statsbudget	5 867 000
1991 statsbudget	5 900 000
1990 bokslut	5 566 212

40. Ersättning åt arbetsgivare (förslagsanslag)

Under momentet beviljas 160 000 000 mk.
Anslaget får användas för ersättningar till arbetsgivarna för läro- och utbildningsavtal.

Dispositionsplan:	mk
Läroavtal	94 000 000
Utbildningsavtal	62 000 000
Tilläggsersättning för läroavtal inom utvecklingsområden	4 000 000
Sammanlagt	160 000 000

Förklaring: Målet för 1992 är 8 000 gällande läroavtal och 11 500 årliga utbildningsavtal.

1992 statsbudget	160 000 000
1991 statsbudget	170 000 000
1990 bokslut	137 981 672

80. Depåbiblioteket

01. *Avlöningar* (förslagsanslag)
Under momentet beviljas 3 153 000 mk.
Antalet anställda får vara högst 11 med grund- eller avtalslön.

1992 statsbudget	3 153 000
1991 statsbudget	3 234 000
1990 bokslut	2 235 685

29. (29.80.10 och 29) *Övriga konsumtionsutgifter* (reservationsanslag 2 år)
Under momentet beviljas 1 494 000 mk.

1992 statsbudget	1 494 000
1991 statsbudget	1 860 000
1990 bokslut	1 810 381

(87.) *Anskaffning av aktier* (reservationsanslag)

Förklaring: Momentet och anslaget under det har slopats i utgiftsstaten.

1991 statsbudget	5 370 000
1990 bokslut	7 000 000

81. Freds- och konfliktforskningsinstitutet

01. *Avlöningar* (förslagsanslag)
Under momentet beviljas 1 851 000 mk.
Antalet anställda får uppgå till högst 10 personer med grundlön eller avtalslön.

1992 statsbudget	1 851 000
1991 statsbudget	1 896 000
1990 bokslut	1 414 043

29. *Övriga konsumtionsutgifter* (reservationsanslag 2 år)

Under momentet beviljas 1 170 000 mk.
Anslaget får användas även till betalning av utgifter som föranleds av avgiftsbelagd forsknings- och publikationsverksamhet samt un-

derhåll av civiltjänstepliktiga och till betalning av stipendier för utgifter för internationellt forskarutbyte.

Förklaring: Anslaget under momentet innehåller dess användningsändamål, för vilket i statsbudgeten för 1991 intogs ett villkorligt anslag om 50 000 mk. Inkomsterna av den avgiftsbelagda forsknings- och publikationsverksamheten har observerats under moment 12.29.99.

1992 statsbudget	1 170 000
1991 statsbudget	1 282 000
1990 bokslut	999 129

82. Forskningscentralen för de inhemska språken

01. Avlöningar (förslagsanslag)

Under momentet beviljas 7 889 000 mk.

Från avlöningarna för tjänstemän med grundlön avdras 113 900 mk på grund av att en tjänst indras.

Antalet anställda får vara högst 39, varav 38 personer med grundlön och en person i arbetsavtalsförhållande.

1992 statsbudget.....	7 889 000
1991 statsbudget.....	8 383 000
1990 bokslut	6 065 438

28. Avgiftsbelagd service (förslagsanslag)

Under momentet beviljas 1 554 000 mk.

Anslaget får också användas till de utgifter som translatorsexamensnämnden för auktoriserade translatorer har. Anslaget får användas till avlöning av ett högst åtta årsverken motsvarande antal anställda.

Förklaring: I förordningen om avgifter som

uppbärs för prestationer av forskningscentralen för de inhemska språken (158/81) regleras de avgifter som uppbärs för prestationerna. Inkomsterna av den avgiftsbelagda servicen har observerats under moment 12.29.99.

1992 statsbudget.....	1 554 000
1991 statsbudget.....	1 545 000
1990 bokslut	1 167 071

29. Övriga konsumtionsutgifter (reservationsanslag 2 år)

Under momentet beviljas 4 583 000 mk.

1992 statsbudget.....	4 583 000
1991 statsbudget.....	4 500 000
1990 bokslut	4 299 825

83. Arkivväsendet

Förklaring: Arkivväsendets organisation reformeras räknat från 1.4.1992.

01. Avlöningar (förslagsanslag)

Under momentet beviljas 26 690 000 mk.

En generaldirektörstjänst med avtalslön (S 31) och sju landsarkivarietjänster (A 25) kan inrättas 1.4.1992 förutsatt att riksarkivarietjänsten (A 31) och sju landsarkivarietjänster (A 25) indras samtidigt. Inrättandet och indragandet av de sju landsarkivarietjänsterna beror på att den motsvarande finska tjänstebenämningen har ändrats.

För avlöningar till tjänstemän med grundlön beviljas 1 450 000 mk för inrättande av 12 tjänster 1.4.1992 för arkiv-, planerings- och kontorsuppgifter förutsatt att en arkivrådstjänst (A 28) indras samtidigt och att 1 354 000 mk avdras från avlöningar för tjänstemän med grundlön på grund av att 11 tjänster indras.

Från avlöningarna för tjänstemän med grundlön avdras 295 000 mk på grund av att tre tjänster indras.

Antalet anställda får vara högst 168, varav 165 personer med grundlön eller avtalslön och tre tillfälliga anställda.

1992 statsbudget	26 690 000
1991 statsbudget	27 902 000
1990 bokslut.....	20 316 434

10. Fastigheters drift (förslagsanslag)

Under momentet beviljas 4 220 000 mk.

Anslaget får användas till betalning av driftsutgifterna för arkivväsendets fastigheter.

1992 statsbudget.....	4 220 000
1991 statsbudget.....	4 100 000
1990 bokslut	3 990 271

28. Avgiftsbelagd service (förslagsanslag)

Under momentet beviljas 532 000 mk. Anslaget får användas till avlöning av personal som motsvarar högst ett årsverke.

Förklaring: Inkomsterna av avgiftsbelagd service har observerats under moment 12.29.83.

1992 statsbudget.....	532 000
1991 statsbudget.....	525 000
1990 bokslut	367 001

29. *Övriga konsumtionsutgifter* (reservationsanslag 2 år)

Under momentet beviljas 3 432 000 mk.

1992 statsbudget.....	3 432 000
1991 statsbudget.....	4 100 000
1990 bokslut	2 761 463

74. *Husbyggen* (reservationsanslag)

Under momentet beviljas 2 500 000 mk.

Anslaget får användas till betalning av utgifter som föränleds av tilläggsbyggnaden till

och ändringsarbetena på St Michels landsarkiv. Tilläggsbyggnadens nyttoareal är 1 679 m², kostnadskalkylen 14 400 000 mk, dvs. 8 577 mk/m² och ändringsarbetets nyttoareal 1 497 m², kostnadskalkylen 8 400 000 mk, dvs. 5 611 mk/m².

Förklaring: Projektet har tidigare beviljats 1 500 000 mk.

1992 statsbudget.....	2 500 000
1991 statsbudget.....	9 750 000
1990 bokslut	8 000 000

84. Museiverket

Förklaring: Avsikten är att museiverkets organisation skall utvecklas gradvis.

01. *Avlöningar* (förslagsanslag)

Under momentet beviljas 41 728 000 mk.

En generaldirektörstjänst med avtalslön (S 30) och en förvaltningsdirektörstjänst (A 28) kan inrättas 1.3.1992 förutsatt att en överdirektörstjänst (A 30) och en avdelningsföreståndartjänst (A 28) indras samtidigt.

Från avlöningarna för personer i arbetsavtalsförhållande avdras 190 000 mk i avlöningar för två personer.

Antalet anställda får vara högst 222, varav 182 personer med grundlön eller avtalslön och 40 personer i arbetsavtalsförhållande.

1992 statsbudget	41 728 000
1991 statsbudget	43 501 000
1990 bokslut.....	34 755 944

28. *Avgiftsbelagd service* (förslagsanslag)

Under momentet beviljas 1 366 000 mk.

Anslaget får användas till avlöning av sex personer för tidsbestämda uppgifter.

Förklaring: Under moment 12.29.84 har observerats inkomsterna av avgiftsbelagd service.

1992 statsbudget.....	1 366 000
1991 statsbudget.....	1 600 000
1990 bokslut	1 079 162

29. *Övriga konsumtionsutgifter* (reservationsanslag 2 år)

Under momentet beviljas 13 360 000 mk.

Anslaget får även användas till betalning av

specialutgifter som ansluter sig till museiverkets verksamhet samt till betalning av utgifter för reparation av byggnader. Anslaget får dessutom användas för betalning av avlöningar och reseutgifter för ett högst fem årsverken motsvarande antal anställda som behövs för kortvariga utgrävningar och havs- arkeologiska undersökningar, för avlöning av sex personer för tidsbestämda uppgifter samt för betalning av utgifter som föränleds av uppehållet för civiltjänstepliktiga. I anslaget ingår också utgifterna som förorsakas av utgrävningarna i Varikonniemi.

Dispositionsplan:	mk
Särskilda utgifter för verksamheten ..	5 030 000
Övriga konsumtionsutgifter	2 250 000
Anskaffning av inventarier	1 180 000
Fastigheters drift	4 900 000
Sammanlagt	13 360 000

Förklaring: Inkomsterna av museiverksamhet har observerats under moment 12.29.84.

1992 statsbudget	13 360 000
1991 statsbudget	12 900 000
1990 bokslut.....	11 224 636

30. *Statsandelar för museer* (förslagsanslag)

Under momentet beviljas 31 276 000 mk.

Anslaget får användas till betalning av statsbidrag enligt lagen om statsandelar och statsunderstöd för museer (1146/88). Den yrkesutbildade personal inom museibranschen som omfattas av statsandelen uppgår till 212 personer.

1992 statsbudget	31 276 000
1991 statsbudget	31 500 000
1990 bokslut	32 075 747

2. Planeringsuppgifter och byggherrens uppgifter vid reparationsarbeten på slott och fästningar	1 600 000
Sammanlagt	5 000 000

50. Understöd för restaurering av byggnader (reservationsanslag)

Under momentet beviljas 4 900 000 mk. Anslaget får användas till betalning av understöd med stöd av 19 § byggnadsskyddslagen (60/85) till ägare till såväl skyddade som övriga kulturhistoriskt värdefulla byggnader för underhåll och förbättring av byggnaderna.

Förklaring: Vid dimensioneringen av momentet har såsom avdrag beaktats det villkorliga anslag på 350 000 mk som ingick i statsbudgeten för år 1991.

1992 statsbudget	4 900 000
1991 statsbudget	5 550 000
1991 tilläggsb.....	—1 000 000
1990 bokslut	4 500 000

75. Grundförbättringar och husbyggen (reservationsanslag)

Under momentet beviljas 5 000 000 mk. Anslaget får även användas till avlöning av ett tio årsverken motsvarande antal personer för tidsbestämda uppgifter.

Dispositionsplan:	mk
1. Reparations- och grundförbättringsarbeten på slott, fästningar och fornlämningar samt små reparations- och grundförbättringsprojekt	3 400 000

Förklaring:

1. Avsikten är att anslaget skall användas till reparations- och ombyggnadsarbeten på byggnader som är i museiverkets besittning.

2. Avsikten är att anslaget skall användas för utgifter för planerings- och forskningsuppgifter samt byggherrens uppgifter på Åbo slott, Tavastehus slott och Fredrikshamns fästning. Avsikten är att de egentliga reparationsarbetena skall utföras som fångvårdsväsendets koloniarbete. Avsikten är att anslaget även skall användas till allmän planering samt utöver annat till planering av nybyggnader, såsom vaktmästarbostäder på vissa museiområden.

1992 statsbudget	5 000 000
1991 statsbudget	5 500 000
1991 tilläggsb.....	—1 000 000
1990 bokslut.....	4 900 000

95. Utgifter för skydd av kulturmiljö (förslagsanslag)

Under momentet beviljas 100 000 mk. Anslaget får användas till betalning av utgifter föranledda av verkställigheten av lagen om fornminnen (295/63) och ersättningar som betalas med stöd av lagen.

1992 statsbudget.....	100 000
1991 statsbudget.....	300 000
1990 bokslut	18 817

85. Förvaltningsnämnden för Sveaborg

Förklaring: Utvecklandet och upprätthållandet av Sveaborg baserar sig på lagen (1145/88) och förordningen (168/89) om förvaltningsnämnden för Sveaborg. Förvaltningsnämnden utför restaureringsarbeten på öarna i samarbete med justitieministeriets fångvårdsavdelning, försvarsministeriet och Helsingfors stad. Förvaltningsnämndens

byggnadsarbeten koncentreras till istandsättning av bostadsbyggnader och andra nyttobyggnader samt varvet.

Förvaltningsnämndens inkomst- och utgiftsstat för 1992 baserar sig på resultatbudgetering. Verksamheten har indelats i fem resultatområden, vilkas ansvarsområden framgår av nedanstående tabell.

	1990	1991	1992
Bostäder (m ²)	21 900	21 550	21 630
Övriga nyttobyggnader (m ²)	19 956	21 056	21 276
Varvet (m ²)	6 055	6 055	6 055
Landskapet (a)	6 340	6 340	6 340
Fästningen (faradm ²)	32 500	32 500	32 500

Det faktum att antalet kvadratmetrar är mindre 1991 än 1990 beror på att byggnader som tillfälligt varit i bruk som bostäder töms för ombyggnad. Då anslagen fördelas beaktas

särskilt sådana bristfälligt utrustade bostäder som istandsätts av förvaltningsnämnden såsom eget arbete.

Reparationsmål:

	1990	1991	1992
Bostäder (m ²)	544	260	1000
Övriga nyttobyggnader (m ²)	—	400	—

21. (29.85.01, 10, 13 och 29) *Omkostnader* (reservationsanslag 2 år)

Under momentet beviljas 19 452 000 mk.

1992 statsbudget	19 452 000
1991 statsbudget	19 192 000
1990 bokslut	16 512 171

1992 statsbudget	850 000
1991 statsbudget	800 000
1990 bokslut	780 000

40. *Understöd till Suomenlinnan Liikenne Oy* (förslagsanslag)

Under momentet beviljas 850 000 mk. Anslaget får användas till betalning av understöd till Suomenlinnan Liikenne Oy.

Förklaring: I enlighet med ett avtal som staten och Helsingfors stad ingått om skötseln av trafiken till Sveaborg ersätter staten hälften av driftsförlusterna för varutrafiken till Sveaborg.

75. *Grundförbättringar* (reservationsanslag)
Under momentet beviljas 7 400 000 mk. Anslaget får användas till betalning av utgifter som föranleds av grundliga förbättringar samt till avlöning av en personal som motsvarar högst 12 årsverken.

Förklaring: Avsikten är att nya arbetstare som anställs med anslaget skall rekryteras bland personer som varit arbetslösa en lång tid.

1992 statsbudget	7 400 000
1991 statsbudget	7 000 000
1990 bokslut	6 000 000

Tippnings- och penninglotterivinstmedel

(Kapitlen 29.88, 90 och 91)

Förklaring: I tippnings- och penninglotterivinstmedel beräknas 1992 inflyta 1 379 milj. mk. Som avkortningar och räntor på lån som tidigare beviljats av vinstmedel beräknas dessutom inflyta 36 milj. mk. För att förutsättningarna för forskningen och det internationella forskningssamarbetet skall tryggas föreslås det att tyngdpunkten i vinstmedelsfinansieringen i högre grad än för närvarande

förskjuts mot stödjande av vetenskapen. I överensstämmelse härmed föreslås ett belopp av 469 milj. mk bli beviljat under moment 29.91.50 för stödjande av idrott och fysisk fostran, ett belopp av 248,75 milj. mk under moment 29.88.53 för främjande av vetenskapen, ett belopp av 545,91 milj. mk under moment 29.90.52 för främjande av konsten och ett belopp av 151,34 milj. mk under

moment 29.91.51 för stödande av ungdomsfostringsarbete.

I enlighet med lotterilagen (644/82) används tippnings- och penninglotterivinstmedel för att stöda idrott och fysisk fostran samt vetenskap, konst och ungdomsfostran. Enligt förordningen om användningen av överskot-

tet från penninglotteri- och tippningsspel (725/82) skall ett anslag som motsvarar det beräknade sammanlagda överskottet av spe- len årligen intas i statsbudgeten. Avsikten är att denna förordning skall ändras så, att de stadgade andelarna av anslaget frångås som undantagsarrangemang temporärt år 1992.

88. Finlands Akademi och stödjandet av vetenskapen

Förklaring: Lokaliteter kan alltjämt över- låtas vederlagsfritt till vetenskapliga samfun- dets delegation och Suomen Tiedeakatemias observatorium i Sodankylä.

01. Avlöningar (förslagsanslag)

Under momentet beviljas 112 737 000 mk.

Från avlöningarna för tjänstemän med grundlön avdras 413 200 mk på grund av att fyra tjänster indras.

Antalet anställda får uppgå till högst 539 personer med grundlön eller avtalslön.

1992 statsbudget	112 737 000
1991 statsbudget	116 382 000
1990 bokslut.....	87 656 483

29. Övriga konsumtionsutgifter (reser- vationsanslag 2 år)

Under momentet beviljas 7 610 000 mk.

1992 statsbudget.....	7 610 000
1991 statsbudget.....	7 400 000
1990 bokslut	6 683 162

50. Finlands Akademis forskningsanslag (reservationsanslag)

Under momentet beviljas 146 310 000 mk.

Anslaget får användas till betalning av forsk- ningsanslag, utgifter som föranleds av forsk- ningsavtal, utgifter för forskarutbildning, sti- pendier för längre hunna vetenskapsidkare, utgifter för specialfinansiering av forskning och utgifter som föranleds av deltagande i internationellt forskningssamarbete samt till betalning av utgifter för annan forskning och för främjande av forskningsförutsättningarna. Anslaget får användas till avlönings-, pensionsavgifts- och andra konsumtionsutgif- ter samt till utgifter för anskaffning av utrustning i anslutning till forskningsprojekt som akademien finansierar.

Dispositionsplan:	mk
Forskningsanslag, forskningsavtal, forskarutbildning och specialfinansie- ring av forskning samt annat främjande av forskningsförutsättningarna	84 100 000
Internationellt forskningssamarbete ...	32 500 000
Anslag för forskningsledighet för längre hunna vetenskapsidkare (L865/84)	14 300 000
Pensionsavgifter	15 410 000
Sammanlagt	146 310 000

Förklaring: Vid dimensioneringen av de anslag som under momenten 29.88.50 och 29.88.53 har beviljats Finlands Akademi har beaktats utgifter om 15 milj. mk för ett brett upplagt forskningsprogram angående föränd- ringar i atmosfären vilket genomförs som samarbete mellan olika förvaltningsområden, 5 milj. mk för riksomfattande utbildningskur- ser för forskare samt såsom tillägg utgifter som föranleds av enheten för vetenskaplig forskning, deltagandet i Europeiska vetens- skapsstiftelsens (ESF) och Europeiska gemen- skapernas pågående forskningsprogram samt deltagandet i ramprogrammet för forsknings- och utvecklingsarbete och såsom avdrag Fin- lands betalningsandel, 4 000 000 mk, till Eu- ropeiska gemenskapen för Science- och SPES- programmen som överföring till moment 29.88.53.

Av anslagen för punkterna 1 och 2 i dispositionsplanen används uppskattningsvis 75 % för avlöningsutgifter.

1992 statsbudget	146 310 000
1991 statsbudget	223 870 000
1990 bokslut.....	198 500 000

53. Tippnings- och penninglotterivinstmedel för främjande av vetenskapen (förslagsanslag)

Under momentet beviljas 248 750 000 mk. Anslaget får användas till betalning av stats-

understöd, pris och stipendier för främjande av vetenskapen, utgifter för översättning och tryckning av vetenskaplig litteratur, utgifter i enlighet med lagen om statsbidrag för arkiv av privat karaktär (998/74), utgifter för Finlands Akademis forskningsutgifter, inberäknat utgifter som föranleds av deltagandet i internationellt samarbete, samt utgifter för forskning, utredningar och publikationer som ansluter sig till främjande av vetenskapen. Anslaget får användas till avlöning av ett högst 47 årsverken motsvarande antal anställda vid Forskningscentralen för de inhemska språken.

Förklaring: Avsikten är att anslaget skall användas som följer:

	mk
Suomalainen Tiedeakatemia för observatoriet i Sodankylä	4 200 000
Finlands Museiförbund	1 270 000
För hembygdsverksamhet, varav 980 000 mk till Suomen Kotiseutuliitto Kansallispukuneuvosto	1 200 000
Främjande och översättning av vetenskaplig litteratur	270 000
Arbetrörrelsens ekonomiska forskningsanstalt	650 000
Pellervos ekonomiska forskningsinstitut	820 000
Migrationsinstitutet	820 000
Organisering av internationella vetenskapliga konferenser i Finland	1 540 000
Utgifter i enlighet med lagen om statsbidrag för arkiv av privat karaktär (998/74, 953/81)	4 800 000
Forskningsprojekt och ordboksarbeten rörande de inhemska språken	13 600 000
De vetenskapliga samfundens gemensamma organ	9 550 000
Väestöliittos befolkningspolitiska forskningsanstalt	5 000 000
Stiftelsen Institutum Romanum Finlandiae	800 000
Stiftelsen för Finlands Aten-Institut ..	1 450 000
Stiftelsen för utrikespolitisk forskning .	740 000
Suomalaisen Kirjallisuuden Seura för biblioteksverksamhet, ordboksarbete och publicering av en matrikel	3 120 000
Työväenperinne-Arbehtartradition r.y. för biblioteksverksamhet	1 940 000
Arbetarnas centralmuseumförbund r.f. för museiverksamhet	800 000
Kritiska högskolan	300 000
Finlands hemslöjdmuseum	490 000
Stiftelsen för Tekniska Museet	1 200 000
Till Finlands Akademis förfogande för finansiering av forskningsprojekt och främjande av vetenskaplig forskning .	1 300 000
	176 520 000

Finansieringsandelar till internationella organisationer	4 000 000
Stiftelsen för Finlands Cancerinstitut .	300 000
Främjande av informationspridning .	620 000
Vissa forsknings-, utrednings-, planerings- och publiceringsprojekt	350 000
Till museiverkets förfogande för understöd till museer	2 550 000
Till museiverkets förfogande för byggnadsunderstöd till museer	500 000
Föreningen Brage r.f. för understödjande av urklipparkiv	800 000
Svenska Litteratursällskapet i Finland för traditionsforskning	240 000
Finska Historiska Samfundet för arbete med bibliografi	320 000
Vissa utgifter och medlemsavgifter för det internationella vetenskapliga samarbetet	4 050 000
Forsknings-, utrednings- och försöksstipendier för informationsförsörjning ..	250 000
Medborgarorganisationer för framtidsforskning	300 000
Understödjande av vissa föreningar och projekt	400 000
Samemuseet	100 000
Till understödsföreningen för Finlands hotell- och restaurangmuseum	200 000
Ylä-Savon instituutti	440 000
Vetenskapscenter i Uleåborg	170 000
Uppgörande av uppslagsverket Encyclopedia Iuridica Fennica och verket Unkarin historia	300 000
Till undervisningsministeriets förfogande, varav 200 000 mk för Iin ympäristöinstituutti och 200 000 mk för Internationella semiotikinstitutet	480 000
	Sammanlagt 248 750 000

Finlands betalningsandel, 4 000 000 mk, till Europeiska Gemenskaperna har i fråga om Science- och SPES-programmen tidigare betalats från moment 29.88.50.

1992 statsbudget	248 750 000
1991 statsbudget	155 750 000
1990 bokslut.....	127 376 501

(54.) *Vissa tillägsunderstöd för stödjande av vetenskapen*

Förklaring: Momentet och anslaget under momentet, i vilket ett villkorligt anslag på 1 850 000 mk ingick i statsbudgeten för 1991, har slopats i utgiftsstaten.

1991 statsbudget	3 500 000
1990 bokslut.....	11 940 000

66. *Finansieringsandelar till internationella organisationer* (förslagsanslag)

Under momentet beviljas 20 000 000 mk. Anslaget får användas till betalning av Finlands andel i Europeiska organisationen för kärnforskning (CERN), Europeiska molekylärbio-logiska laboratoriet (EMBL) och Europeiska molekylärbio-logiska konferensen (EMBC) samt Eurekas Cosine-projekt.

Förklaring: Betalningsandelen till CERN fastställs i enlighet med Finlands bruttonationalprodukt. Enligt en uppskattning 1989 är den ca 2,2 % av forskningscentrets medlemsavgiftsintäkter. Den årliga medlemsavgifts-andelen differentieras så, att full medlemsavgift, dvs. ca 45 milj. mk, betalas 1995. Finlands andel av betalningen för Europeiska molekylärbio-logiska laboratoriet (EMBL) och konferensen (EMBC) är 2 900 000 mk och för Eurekas Cosine-projekt uppskattningsvis

500 000 mk. Utgifterna för Cosine-projektet har tidigare betalats från moment 29.37.27.

1992 statsbudget.....	20 000 000
1991 statsbudget	11 900 000

74. *Husbyggen* (reservationsanslag)

Under momentet beviljas 700 000 mk. Anslaget får användas till betalning av utgifterna för ändrings- och ombyggnadsarbeten på en fastighet som köpts i Aten för att disponeras av Finlands Aten-institut. Lokaliteterna omfattar 216 m² och kostnadsförslaget för byggnadsarbetena är 4 000 000 mk, dvs. 18 519 mk/m².

Förklaring: För projektet har tidigare beviljats 3 300 000 mk.

1992 statsbudget.....	700 000
1991 statsbudget.....	600 000
1990 bokslut	1 500 000

90. Understöd för konst

Utrymmena i det nya operahuset, som blir färdigt 1993, kan överlämnas till stiftelsen Suomen Kansallisoopperan Säätiö utan vederlag under iakttagande av samma praxis som i fråga om det gamla operahuset.

01. *Avlöningar* (förslagsanslag)

Under momentet beviljas 4 396 000 mk.

Antalet anställda får vara högst 20, varav 19 personer med grundlön eller avtalslön och en tillfällig anställd.

1992 statsbudget.....	4 396 000
1991 statsbudget.....	4 512 000
1990 bokslut	3 090 972

30. *Stöd för kulturverksamhet i kommunerna* (förslagsanslag)

Under momentet beviljas 45 101 000 mk. Anslaget får användas till betalning av statsandelar och statsunderstöd i enlighet med lagen om kulturverksamhet i kommunerna (1045/80, ändr. 948/81) samt högst 700 000 mk till betalning av understöd som beviljas för utveckling av kulturverksamheten i kommunerna, för försöksverksamhet och för specialuppgifter. Med anslaget får, bitjänster

och kombinerade tjänster inräknade, anställas 204 till statsandel berättigade personer.

Dispositionspan: mk

Statsandel för avlöningskostnader	14 801 000
Statsandel för lokal kulturverksamhet .	25 600 000
Statsandel för lokaliteter och anordningar som behövs för kulturverksamhet .	4 000 000
Statsandel för utvecklings- och försöksverksamhet samt för specialuppgifter .	700 000
Sammanlagt	45 101 000

Förklaring: Avsikten är att för organisering och stödande av kulturverksamhet i kommunerna fortfarande skall fastställas en statsandelsgrund om 9 mk per invånare. Dessutom får kommunerna statsandel för avlöningskostnaderna för tjänsteinnehavare inom kulturväsendet. År 1991 är antalet tjänster som berättigar till statsandel 204 och den per invånare fastställda statsandelsgrunden 9 mk. Enligt lagen om kulturverksamhet i kommunerna är statsandelen 39—75 %, i medeltal 59 %, i enlighet med kommunernas bärkraftsklassificering.

1992 statsbudget	45 101 000
1991 statsbudget	44 600 000
1990 bokslut.....	43 852 952

51. Statens konstnärstipendier (förslagsanslag)

Under momentet beviljas 34 100 000 mk. Anslaget får användas till betalning av konstnärstipendier enligt lagen om konstnärsproufessurer och om statens konstnärstipendier (734/69) samt projektstipendier. Av konstnärstipendierna betalas 112 för ett år, 41 för tre år, 22 för fem år och 10 för femton år. År 1992 får beviljas projektstipendier till ett belopp som motsvarar 50 konstnärstipendier.

Förklaring: Konstnärstipendierna betalas till ett belopp som motsvarar statens löneklasse A 9.

1992 statsbudget	34 100 000
1991 statsbudget	34 066 000
1990 bokslut.....	30 084 166

52. Tjppnings- och penninglotterivinstmedel för främjande av konsten (förslagsanslag)

Under momentet beviljas 545 910 000 mk. Anslaget får användas till betalning av förvaltningsutgifter för centralkommissionen för konst, statens konstkommissioner och länskonstkommissionerna, till finansiering av konstkommissionernas åtgärder för främjande av konsten samt till betalning av utgifter för utrednings- och publiceringsverksamhet på konstens område. Med anslaget får för viss tid avlönas högst fyra forskare i arbetsavtalsförhållande. Med det anslag som ställts till länskonstkommissionernas förfogande får avlönas högst 43 handledande länskonstnärer i arbetsavtalsförhållande för viss tid.

Anslaget får även användas till betalning av statsandelar för musikskolor och -institut som meddelar grundundervisning i musik. Av det anslag som avsetts för statsandelar och -understöd åt musikleäroanstalter får 4 500 000 mk användas till understöd enligt prövning.

Det anslag som anvisats för stödande av inhemsk film- och programproduktion samt distribution får även användas till det audiovisuella Eureka's internationella samarbetsprojekt.

Förklaring: Avsikten är att anslaget skall användas som följer:

Stödande av inhemsk film- och programproduktion samt distribution	44 000 000	mk
Finlands Filmstiftelse	8 000 000	
Stiftelsefinansieringsandel som förutsätts i avtal om förhandsköp mellan Finlands Filmstiftelse och TV-bolagen .	2 500 000	
Regionala filmcentra	1 800 000	
Tekniska anläggningar och anskaffningar inom filmbranschen	1 050 000	
Biografstöd	3 910 000	
Filmbranschens organisationer	2 000 000	
Främjande av den finskspråkiga skönlitteraturen	105 000	
Främjande av den svenskspråkiga skönlitteraturen	100 000	
Författarorganisationer	1 050 000	
Suomen Maakuntakirjailijät r.y.	305 000	
Suomen Nuorisokirjallisuuden Instituutti	400 000	
Författar- och skri varutbildning	300 000	
Främjande av läsintresset	500 000	
Översättning och publicering av finsk litteratur	950 000	
Publikationsstöd för litteratur	850 000	
Stöd för inköp av litteratur	1 650 000	
Anskaffning av konstverk till offentliga byggnader, varav 1 400 000 mk för anskaffning av konst till operahuset ..	4 200 000	
Konstmuseer	1 100 000	
Bildkonstorganisationer	1 850 000	
Konstskolor	2 100 000	
Bildkonstutställningar	1 800 000	
Utvecklande av internationell utställningsverksamhet	200 000	
Suomen Kansallisteatterin Osakeyhtiö .	39 000 000	
Statsbidrag till teatrar	33 300 000	
Regionteaterverksamhet	27 000 000	
Statsunderstöd till barnteatrar	7 200 000	
Svenska teatern i Helsingfors	9 000 000	
Tampereen Työväen Teatteri Oy	19 000 000	
Stödjande av teatergrupper samt turnéverksamhet	5 300 000	
Teatrarnas tekniska anordningar och grundanskaffningar	300 000	
Gästande teaterregissörer och scenografer	120 000	
Kortvarig försöksverksamhet med professionell teater	500 000	
Skådespelarutbildningen och utbildningssamarbete mellan teatrar	110 000	
Scenkonstorganisationer, varav 3 400 000 mk för amatörverksamhet inom scenkonsten	5 400 000	
ITI:n ja PTU:n Suomen keskus — Finlands ITI- och NTU-centrum r.y:s verksamhet	350 000	
Främjande av den dramatiska litteraturen	1 000 000	
Gästande teaterverksamhet	500 000	
Arkitekturutställningar och publikationsverksamhet inom branschen	1 400 000	

Stiftelsen för stöd av miljökonst	125 000	Byggnad av ett kulturcentrum i Kuhmo	3 000 000
Stiftelsen Suomen Kansallisoopperan Säätiö	119 420 000	Förvaltningsutgifterna vid centralkommissionen för konst, statens konstkommissioner och länskonstkommissionerna	5 100 000
Operafestivaler	3 600 000	Forsknings- och publikationsverksamhet inom konstens område	1 800 000
Främjande av konsertverksamheten ..	1 000 000	Utvecklande av barnkultur	700 000
Orkestrar och ensembler samt deras regionala verksamhet	7 700 000	Bildkonstskolor för barn och ungdomar	2 200 000
Statsandelar och -understöd till musikläroanstalter	78 840 000	Internationellt samarbete på konstens område	2 200 000
Tonkonstorganisationer	700 000	Publicering av valda verk av Elias Lönnrot	100 000
Amatörverksamhet på tonkonstens område	3 800 000	Stödjande av vissa konstinrättningar och organisationer	400 000
Musikläger	1 300 000	Till undervisningsministeriets förfogande	3 805 000
Mästarcurser i musik	400 000		
Musikinstitut	1 900 000		
Operaföreningar	1 600 000		
Finlands Operaförbunds verksamhet och anordnande av gästuppträdanden för solister	650 000		
Kompositionsbeställningar och musiktävlingar	440 000		
Stiftelsen Luovan säveltaiteen edistämisseätiö	100 000		
Främjande av jazzmusik	750 000		
Informationscentralen för musik	350 000		
Konstflitföreningen i Finland	2 100 000		
Teollisuustaiteen Liitto Ornamo	1 100 000		
Konstindustriföreningarna	150 000		
Kvalitetsstöd för konsthantverk	170 000		
Konstindustrins inhemska utställningar	150 000		
Stöd till dansteatrarna	3 820 000		
Stödjande av regelbundet verksamma dansgrupper	500 000		
Organisationer inom dansbranschen ..	600 000		
Amatörverksamhet på dansens område och regelbunden uppvisningsverksamhet på folkdansens område	580 000		
Dansteatrars och -gruppers tekniska anordningar och grundanskaffningar ..	150 000		
Produktionsexperiment inom danskonstens område	170 000		
Utvecklande av regional fotoverksamhet ..	850 000		
Fotoorganisationer och fotografiutställningar	700 000		
Kvalitetsstöd åt fotografiska verk	240 000		
Förberedelser för 150-årsjubileet för fotograferingen i Finland	1 000 000		
Statliga pris	750 000		
Specialmuséer för konst	14 200 000		
Förvaring av konst- och museiföremål	2 500 000		
Stödande av riksomfattande kulturevenemang	11 900 000		
Projekt för firande av självständighetsjubileet	1 500 000		
Till länskonstkommissionernas förfogande för främjande av konsten	25 200 000		
Konstcenter i Ekenäs	300 000		
Byggnadsunderstöd för konstinstitutioner, varav 800 000 mk för planering av ett folkkulturcentrum i Kaustby	5 000 000		
Planering av Wasa Teaters byggnad ..	100 000		
		Sammanlagt	545 910 000
		1992 statsbudget	545 910 000
		1991 statsbudget	525 910 000
		1990 bokslut.....	483 446 814
		(53.) <i>Vissa extra understöd för stödjande av konst</i>	
		<i>Förklaring:</i> Momentet och det anslag om 10 310 000 mk, som i budgeten för 1991 ingick som villkorligt, har slopats i utgiftsstaten.	
		1991 statsbudget	13 565 000
		1990 bokslut.....	13 110 000
		55. <i>Stipendier och understöd åt författare och översättare (förslagsanslag)</i>	
		Under momentet beviljas 18 000 000 mk. Anslaget får användas till stipendier och understöd enligt lagen om vissa stipendier och understöd åt författare och översättare (1080/83).	
		<i>Förklaring:</i> Enligt nämnda lags 1 § utgör stipendiernas totalbelopp 10 % av det belopp som under det föregående kalenderåret använts för litteratur, som anskaffats till allmänna bibliotek som upprätthålls av kommunerna.	
		1992 statsbudget	18 000 000
		1991 statsbudget	17 500 000
		1990 bokslut.....	17 474 973
		74. <i>Husbyggen (reservationsanslag)</i>	
		Under momentet beviljas 2 000 000 mk. Anslaget får användas till betalning av de	

utgifter som föranleds av den grundliga reparationen av Konstindustrimuséet vid Högbergsgatan 23.

Projektet omfattar 2 528 m² och kostnads-kalkylen är 26 400 000 mk, dvs. 10 443 mk/m². För projektet har tidigare beviljats 2 000 000 mk.

1992 statsbudget	2 000 000
1991 statsbudget	14 500 000
1991 tilläggsb.....	8 500 000
1990 bokslut.....	44 300 000

76. Byggnadsarbetena på och inredning av operahuset (reservationsanslag)

Under momentet beviljas 160 000 000 mk. Anslaget får användas för betalning av ut-

gifter som föranleds av byggnadsarbetena på och inredning av operahuset. Kostnadsförslaget för byggnadsprojektet är 697 400 000 mk och arealen 25 570 m², dvs. 27 274 mk/m². Under momentet beviljas dessutom en beställningsfullmakt om 35 000 000 mk för inredning av operahuset.

Förklaring: Momentets rubrik har ändrats. För byggnadsprojektet har tidigare beviljats 677 000 000 mk, varav 187 403 695 mk har annullerats.

Inventarieanskaffningarna föranleder utanordningar om 10 000 000 mk år 1992 och 25 000 000 mk år 1993.

1992 statsbudget	160 000 000
1991 statsbudget	180 000 000

91. Understöd för idrott och ungdomsfostringsarbete

50. Tippnings- och penninglotterivinstmedel för stödjande av idrott och fysisk fostran (förslagsanslag)

Under momentet beviljas 469 000 000 mk. Anslaget får användas till betalning av statsandelar och -understöd som grundar sig på idrottslagen (984/79) och lagen om statsbidrag åt idrottsinstitut (946/78) samt andra understöd och stipendier som beviljas för att stöda idrott och fysisk fostran. Anslaget får också användas till betalning av utgifter för statens idrottsråd och dess lagstadgade sektioner, internationellt idrottsamarbete, länsidrottsnämnderna, utgifter för idrottsvetenskapligt planerings- och forskningsarbete samt till betalning av idrottsrådets och dess lagstadgade sektioners avlöningar.

Av det anslag som anvisats för grundande av idrottsanläggningar reserveras 30 000 000 mk för användning genom statsrådsbeslut under de närmaste fem åren.

Av anslaget får högst 17 000 000 mk användas till betalning av ombyggnaden av Olympiastadion i Helsingfors.

Förklaring: Avsikten är att med hänvisning till kapitelgruppsmotiveringen i kapitel 29.88 ändra förordningen om användningen av överskottet från penninglotteri- och tippningsspel (725/82) så, att de stadgade andelarna av anslaget frångås som undantagsar-

rangemang temporärt år 1992. Avsikten är att anslaget skall användas som följer:

	mk
Statsunderstöd åt riksomfattande idrottsorganisationer, varav 3 000 000 mk för avlöande av olympietränare .	128 000 000
Understöd för anläggningskostnader för idrottsanläggningar samt till dem anslutna fritidsutrymmen, varav högst 2 300 000 mk för forskning i samband med byggande av idrottsanläggningar .	70 000 000
Understöd för grundlig förbättring av Olympiastadion i Helsingfors	17 000 000
Understöd för grundande av idrottsinstitut	12 000 000
Statsandelar till kommuner för idrottsföreningars verksamhet samt för allmän funktionsmässig förkovran av idrottsväsendet och förtransportkostnader	72 000 000
Statsandelar till kommuner för tjänsteinnehavares löner	38 000 000
Understöd för träning för olympiska spel, varav 700 000 mk för träning för handikapp-OS och 300 000 mk för handikappades resor till de olympiska spelen	13 500 000
Understöd för idrottsinstitutens verksamhet, varav 2 600 000 mk för av provning beroende statsunderstöd	75 000 000
Understöd för idrottsvetenskaplig planering och forskning samt verksamhet .	15 000 000
Understöd för studieresor till utlandet för lärare i idrott och gymnastik, tränare, instruktörer och forskare	645 000

Understöd till Urheilijoiden ammattien- edistämissäätiö	700 000
Understöd för framställning av orien- teringskartor	1 100 000
Länsidrottsnämndernas verksamhet ...	1 600 000
Understöd för verksamheten vid Suo- men Urheilumuseo	2 050 000
Byggnad av Suomen Urheilumuseo ...	3 000 000
Understöd för ett forskningscentrum för tävlings- och toppidrott	5 000 000
Understöd till antidopingverksamhet .	1 600 000
För internationellt idrottsamarbete ..	2 900 000
För försöks- och utvecklingsverksamhet inom idrotten	3 000 000
För verksamheten vid statens idrottsråd och dess lagstadgade sektioner samt andra ändamål som främjar idrott och fysisk fostran till undervisningsministe- riets förfogande, varav 500 000 mk för avlönande av idrottsrådets och dess lagstadgade sektioners sekreterare samt 1 600 000 mk för Europacup-tävlingar och förlustgarantier	6 905 000
Sammanlagt	469 000 000

Avsikten är att med anslaget för understöd åt riksomfattande idrottsorganisationer skall stödas ca 100 idrottsorganisationer samt 52 distriktsorganisationer. Den genomsnittliga bidragsprocenten är 50.

Avsikten är att med anslaget för understöd till idrottsinstitut stöda verksamheten vid de 12 institut som omfattas av lagen om statsbidrag åt idrottsinstitut.

Statsrådet har för avsikt att för de under-
stöd som beviljas kommunernas idrottsför-
eningar och för allmän verksamhetsmässig
förkovran av kommunernas idrottsväsen och
för transportkostnader fortfarande fastställa
statsandelens grunden till 24 mk per invånare.
Statsandelen enligt idrottslagen är enligt kom-
munernas bärkraftsklassificering 39—75 %, i
genomsnitt 59 %.

Statsrådet har beslutat att det understöd
som betalas för den grundliga förbättringen
av Olympiastadion i Helsingfors skall uppgå
till 50 % av de godtagbara totalkostnaderna,
dock högst till 80 000 000 mk. För detta
ändamål har beviljats 30 000 000 mk 1991.

Avsikten är att år 1992 bevilja 3 000 000 mk
i statsunderstöd för utvidgning av idrottsmu-
séet. Kostnads kalkylen för projektet är
9 000 000 mk.

1992 statsbudget	469 000 000
1991 statsbudget	469 000 000
1990 bokslut	427 970 499

51. Tippnings- och penninglotterivinstmedel för stödjande av ungdomsfostringsarbete (för- slagsanslag)

Under momentet beviljas 151 340 000 mk.
Anslaget får användas till betalning av stats-
bidrag enligt lagen om ungdomsarbete
(1068/85) och slutraterna på statsbidrag enligt
tidigare gällande motsvarande lagstiftning
samt statsunderstöd och stipendier som är
avsedda för ungdomsfostringsarbete. Ansla-
get får användas också till betalning av
utgifter för statens ungdomsråd, länsung-
domsnämnderna, den internationella ung-
domsverksamheten och forsknings- och för-
söksverksamhet som berör ungdomssamarbe-
tet, understöd som beviljas för ordnande av
konstevenemang för unga samt understöd
som beviljas läger- och kurscentra för unga.

Antalet kommunalt anställda som berät-
tigar till statsandel är omräknat till huvud-
tjänster högst 429.

Förklaring: Avsikten är att anslaget skall
användas som följer:

	mk
Statsbidrag till riksomfattande ung- domsorganisationer	43 000 000
Statsbidrag till riksomfattande organi- sationer som betjänar ungdomsarbete .	4 200 000
Understöd för andra organisationer som bedriver ungdomsarbete	700 000
Statsandel till det kommunala ungdoms- arbetet	76 000 000
Statsunderstöd för anläggningskostna- der för riksomfattande och regionala läger- och kurscentra samt för försöks- och utvecklingsverksamhet som gäller ungdomsutrymmen	9 000 000
Statsunderstöd för driftskostnaderna vid riksomfattande läger- och kurscentra för ungdom	3 500 000
Understöd för internationellt ungdoms- samarbete	3 000 000
Understöd för serviceverksamhet om- fattande information och rådgivning till samt turism bland unga	1 000 000
Understöd för främjande av ungdoms- forskning	800 000
Understöd för stödjande av ett ung- domspolitiskt bibliotek	500 000
Ordnande av ett riksomfattande konst- evenemang för ungdomar	1 200 000
Understöd för stödjande av den verk- samhet som stiftelsen för ett konstcen- trum för barn och ungdom bedriver	440 000

Statsunderstöd för anskaffning och utrustande av lokaliteter för riksomfattande ungdoms- och serviceorganisationer	400 000
Statsunderstöd för riksomfattande evenemang och experimentprojekt	2 500 000
Stödjande av ungdomskortsverksamheten	1 000 000
För länsungdomsnämndernas verksamhet	2 000 000
För statens ungdomsråds utgifter, varav 320 000 mk för avlönande av sekreterare	600 000
Till undervisningsministeriets förfogande, varav 200 000 mk för publicering av ett ungdomspolitiskt meddelande	1 500 000
Sammanlagt	151 340 000

Avsikten är att den driftsutgift per invånare som utgör grund för statsandelen för kommunernas ungdomsarbete fortfarande skall fastställas till 8,50 mk. Vidare beviljas kommunerna statsandel för avlöningskostnaderna för tjänsteinnehavare inom ungdomsarbetet. Statsandelen enligt lagen om ungdomsarbete är enligt kommunernas bärkraftsklassificering 39—75 %, i genomsnitt 59 %. År 1991 är antalet tjänster som berättigar till statsandel 429, och statsandelsgrunden per invånare är 8,50 mk.

Vid dimensioneringen av anslaget har såsom avdrag beaktats det villkorliga anslag om 500 000 mk som ingick i utgiftsstaten för 1991.

1992 statsbudget	151 340 000
1991 statsbudget	151 340 000
1990 bokslut	143 314 764

52. Statsbidrag åt idrottsinstitut

Under momentet beviljas 500 000 mk. Anslaget får användas till betalning av statsbidrag enligt lagen om statsbidrag åt idrottsinstitut (946/78).

1992 statsbudget	500 000
1991 statsbudget	500 000
1990 bokslut	500 000

(53.) Statsunderstöd för ungdomsfostringsarbete

Förklaring: Momentet och anslaget under momentet i vilket i budgeten för 1991 ingick ett villkorligt beviljat anslag om 3 330 000 mk har slopats i utgiftsstaten.

1991 statsbudget	3 330 000
1990 bokslut	4 764 598

(54.) Statsunderstöd för idrott och idrottsfostringsarbete

Förklaring: Momentet och anslaget under momentet i vilket i budgeten för 1991 ingick ett villkorligt beviljat anslag om 940 000 mk har slopats i utgiftsstaten.

1991 statsbudget	940 000
1990 bokslut	940 000

92. Statens konstmuseum

01. Avlöningar (förslagsanslag)

Under momentet beviljas 14 571 000 mk.

Antalet anställda får uppgå till högst 80 personer med grundlön eller avtalslön.

1992 statsbudget	14 571 000
1991 statsbudget	14 499 000
1990 bokslut	3 121 245

21. Musei-, forsknings- och dokumentationsverksamhet (reservationsanslag 2 år)

Under momentet beviljas 3 900 000 mk. Anslaget får användas till betalning av utgifter för deponering, undersökning och förevi-

sande av museisamlingar, konstfostran, bibliotekets verksamhet, produktion av museipublikationer och annat visuellt material, informationsverksamhet och nationellt och internationellt museisamarbete samt till betalning av andra specialutgifter som föranleds av muséets verksamhet.

1992 statsbudget	3 900 000
1991 statsbudget	3 800 000
1990 bokslut	369 823

28. Avgiftsbelagd service (förslagsanslag)

Under momentet beviljas 2 525 000 mk.

Anslaget får också användas till avlöning av ett antal anställda som motsvarar fyra årsverken i uppgifter för en viss tid.

Förklaring: Inkomsterna av avgiftsbelagd service har observerats under moment 12.29.92.

1992 statsbudget.....	2 525 000
1991 statsbudget.....	2 500 000

29. Övriga konsumtionsutgifter

Under momentet beviljas 3 120 000 mk. Anslaget får även användas till betalning av arvoden som ansluter sig till öppningsutgifterna samt utgifter som föranleds av civiltjänstepliktiga. Anslaget får inte användas till utgifter för anskaffning av inventarier.

Förklaring: Avsikten är att 2 010 000 mk av anslaget skall användas till utgifter för köp av säkerhetstjänster.

1992 statsbudget.....	3 120 000
1991 statsbudget.....	2 700 000
1990 bokslut.....	2 686 568

70. *Anskaffning av inventarier* (reservationsanslag)

Under momentet beviljas 2 000 000 mk. Anslaget får även användas till betalning av utgifter för anskaffning av inventarier och anläggningar, inklusive inventarier av ringa värde.

Förklaring: Avsikten är att 700 000 mk av anslaget skall användas till anskaffning av en bil som utrustats för transport av konstverk.

1992 statsbudget.....	2 000 000
1991 statsbudget.....	2 000 000
1990 bokslut.....	8 000 000

72. *Utökning av museisamlingar* (reservationsanslag)

Under momentet beviljas 3 000 000 mk. Anslaget får användas till betalning av utgifter för statens konstmuseums konstanskaffningar.

1992 statsbudget.....	3 000 000
1991 statsbudget.....	8 822 000

95. Finlands filmarkiv

01. *Avlöningar* (förslagsanslag)

Under momentet beviljas 5 839 000 mk.

Antalet anställda får vara högst 29, varav 27 personer med grundlön eller avtalslön och två i arbetsavtalsförhållande.

1992 statsbudget.....	5 839 000
1991 statsbudget.....	5 994 000
1990 bokslut.....	4 194 166

28. *Avgiftsbelagd service* (förslagsanslag)

Under momentet beviljas 1 560 000 mk.

Anslaget får även användas till avlöning av ett antal anställda som motsvarar högst sju årsverken.

Förklaring: Inkomsterna av verksamheten har observerats under moment 12.29.95.

1992 statsbudget.....	1 560 000
1991 statsbudget.....	1 600 000
1990 bokslut.....	1 698 654

29. *Övriga konsumtionsutgifter*

Under momentet beviljas 3 900 000 mk.

Anslaget får inte användas till betalning av utgifter för anskaffning av inventarier. Anslaget får användas även till betalning av utgifter för projektet Suomen Kansallisfilmografia och utgifter som föranleds av underhåll av civiltjänstepliktiga.

1992 statsbudget.....	3 900 000
1991 statsbudget.....	3 700 000
1990 bokslut.....	3 466 956

70. *Anskaffning av inventarier* (reservationsanslag)

Under momentet beviljas 500 000 mk. Anslaget får användas även till betalning av utgifterna för anskaffning av inventarier av ringa värde.

1992 statsbudget.....	500 000
1991 statsbudget.....	500 000
1990 bokslut.....	500 000

96. Filmgranskning

01. Avlöningar (förslagsanslag)

Under momentet beviljas 2 125 000 mk.

Antalet anställda får uppgå till högst 12, varav åtta personer med grundlön eller avtalslön och fyra tillfälliga anställda.

1992 statsbudget.....	2 125 000
1991 statsbudget.....	2 102 000
1990 bokslut	1 309 816

29. Övriga konsumtionsutgifter

Under momentet beviljas 360 000 mk.

1992 statsbudget.....	360 000
1991 statsbudget.....	355 000
1990 bokslut	374 961

97. Sovjetinstitutet

01. Avlöningar (förslagsanslag)

Under momentet beviljas 2 880 000 mk.

Från avlöningarna för tjänstemän med grundlön avdras 103 200 mk på grund av att en tjänst indras.

Antalet anställda får vara högst 18, varav 17 personer med grundlön eller avtalslön och en i arbetsavtalsförhållande.

1992 statsbudget.....	2 880 000
1991 statsbudget.....	3 089 000
1990 bokslut	2 277 185

29. Övriga konsumtionsutgifter

Under momentet beviljas 452 000 mk. Anslaget får även användas till betalning av mindre utgifter av arvodesnatur.

1992 statsbudget.....	452 000
1991 statsbudget.....	450 000
1990 bokslut	442 073

98. Internationellt samarbete

01. Avlöningar (förslagsanslag)

Under momentet beviljas 9 612 000 mk.

Till avlöningar för personer i arbetsavtalsförhållande beviljas 312 000 mk för avlönan- de av två personer.

Antalet anställda får uppgå till högst 28 personer, varav två personer med grundlön eller avtalslön och 26 i arbetsavtalsförhållan- de.

Förklaring: I antalet anställda har beaktats överföringen av två uppgifter från moment 29.37.24.

Personalen med grundlön eller avtalslön samt i arbetsavtalsförhållande verkar vid centret för internationellt personutbyte. Avsikten är att anslaget skall användas även till betalning av lönerna för finländska utlands- lektorer och gästande professorer som är anställda vid utländska universitet samt till betalning av lönerna för övriga i utlandet verksamma undervisningsförvaltningsmyn-

digheter, sammanlagt högst 49 personer, i tillämpliga delar i enlighet med reglementet för utlandslektorer.

1992 statsbudget.....	9 612 000
1991 statsbudget.....	8 206 000
1990 bokslut	4 727 326

25. Internationellt kulturellt samarbete (reservationsanslag 2 år)

Under momentet beviljas 43 130 000 mk. Anslaget får användas till betalning av avlö- nings- och andra utgifter samt statsunderstöd och stipendier som förutsätts av deltagande i internationella organisationers verksamhet, avtal om kulturutbyte, utbytesprogram och annat internationellt kultursamarbete samt kultur- och bildningsverksamhet som riktar sig till utlandet. Anslaget får användas till avlönan- de av ett antal anställda som mot- svarar högst sju årsverken.

Dispositionsplan:	mk		
Deltagande i verksamheten inom organisationer för multilateralt kulturellt samarbete	4 873 000	Nordiska samerådets och sameorganisationernas verksamhet	210 000
För verkställande av kulturavtal och utbytesprogram samt kostnader för sakkunniga	17 544 000	För sverigefinsk bildningsverksamhet .	3 100 000
För utgifter för internationellt personutbyte	9 747 000	Föreningen Suomen Kalottiyhdistys r.y., för verksamheten	30 000
Främjande av undervisning i och kännedom om det finska språket och den finska kulturen	2 437 000	Informationscentralen för Finlands litteratur, för verksamheten	870 000
Främjande av utlandsfinnarnas utbildningsförhållanden och kulturella förhållanden	3 899 000	Finska Sjömansmissionssällskapet r.f. för internationell information	75 000
Deltagande i nordiska inrättningsverksamhet samt i annat nordiskt kulturellt samarbete och utbyte av sakkunniga	4 630 000	Stiftelsen för Finlands Institut i London	2 500 000
Sammanlagt	43 130 000	Stiftelsen för Finlands Institut i Frankrike	2 500 000
		Finland-Amerika-föreningarnas förbunds verksamhet	1 000 000
1992 statsbudget	43 130 000	Samfundet Finland-Sovjetunionen r.f.s verksamhet	8 570 000
1991 statsbudget	46 730 000	Stödjande av Finland-Samfundet r.f.s tidningar för utlandsfinnar, varav 200 000 mk för stödjande av utlandsfinnarnas kulturverksamhet	900 000
1990 bokslut	38 500 000	För verksamheten vid kulturcentret Kuhmon kulttuurikornitsa	280 000
		Stiftelsen för Finlands Institut i Tyskland	500 000
		Utlandsföreningars internationella verksamhet, varav 300 000 mk för verksamheten vid föreningen Suomi-Unkari seura ry	3 370 000
		Verkstaden för visuella konstarter i Förenta Staterna -stiftelsen	600 000
		Föreningen Pro Europe	350 000
		Sammanlagt	37 120 000

50. Vissa understöd

Under momentet beviljas 37 120 000 mk. Anslaget får användas till betalning av understöd som föranleds av i dispositionsplanen specificerade användningsändamål. Till Samfundet Finland-Sovjetunionen får betalas understöd för avlöningsutgifter för avlönande av högst 40 personer.

Dispositionsplan:	mk
För deltagande i verksamhet som utövas av sådana av regeringarna oberoende organisationer som verkar inom undervisningens, vetenskapens och kulturens områden	430 000
Stödjande av vissa utbytesleversorganisationers verksamhet	850 000
Centralen för främjande av utövande tonkost (ESEK), för verksamheten ...	1 100 000
Hanaholmens kulturcentrums verksamhet	480 000
Internationell vuxenutbildning	620 000
Stödjande av publikationer som är avsedda för internationell spridning	3 000 000
Pohjola-Norden r.f.s verksamhet, varav 1 300 000 mk för nordiskt lärar- och elevutbyte	3 745 000
Till Pohjola-Nordens Ungdomsförbund för Nordjobb-projektet	210 000
Pohjola-Norden r.f.s distrikt, för verksamheten	830 000
Till Pohjola-Norden r.f. för anskaffning av lägenhetsaktier för ett nytt kontor .	1 000 000

Förklaring: Vid dimensioneringen av det understöd som betalas till Samfundet Finland-Sovjetunionen r.f. beaktas 2 365 000 mk i kulturutbytes- och andra omkostnader (inklusive utgifterna för historieprojektet, ungdomsverksamheten och VSB-jubileumsåret). Vid dimensioneringen av anslaget har såsom avdrag beaktats det villkorliga anslag om 2 620 000 mk som ingick i statsbudgeten för 1991.

1992 statsbudget	37 120 000
1991 statsbudget	41 450 000
1990 bokslut	36 636 753

66. Finansieringsandelar till internationella organisationer (förslagsanslag)

Under momentet beviljas 54 478 000 mk. Anslaget får användas till finansieringsandelar för det nordiska kultursamarbetet samt Unesco och andra regeringar emellan bildade organisationer för multilateralt kulturellt samarbete.

Dispositionsplan:	mk
Finlands andel av utgifterna för nordiskt kulturellt samarbete	32 400 000
Medlemsavgift till Unesco	5 560 000
Finlands betalningsandel till European Training Foundation	700 000
Finlands betalningsandel till ungdomsstiftelsen för Europa	143 000
Finlands medlemsavgift till WIPO/Bernunionen	443 000
Finlands medlemsavgiftsandel till ICCROM	56 000
En utgift föranledd av ett avtal om skyddande av världens kultur- och naturtradition	56 000
Finlands betalningsandel till skolbyggnadsprogrammet inom ramen för OECD/ED	60 000
Medlemsavgift till OECD/CERI	100 000
Finlands betalningsandel till Europarådets EURIMAGES-fond	1 000 000
Finlands betalningsandel till kostnaderna för det audiovisuella Eureka	260 000
Finlands finansieringsandel till COMETT II-utbytesprogrammet	5 700 000
Finlands finansieringsandel till ERASMUS—utbytesprogrammet	8 000 000
Sammanlagt	54 478 000

Förklaring: Vid dimensioneringen av anslaget har i fråga om utgifterna för nordiskt kulturellt samarbete beaktats det nordiska kulturverksamhetsprogrammet, Nordplus-programmet samt utgifterna för den nordiska TV- och filmfonden.

Vid dimensioneringen av anslaget har såsom tillägg beaktats 5 800 000 mk i överföring av finansieringsandelarna till COMETT II- och ERASMUS-programmen från moment 29.37.24.

1992 statsbudget	54 478 000
1991 statsbudget	38 228 000
1990 bokslut	32 751 056

(70.) Anskaffning av inventarier (reservationsanslag)

Förklaring: Momentet och anslaget under momentet har slopats i utgiftsstaten.

1991 statsbudget	2 000 000
1990 bokslut	1 200 000

75. Grundliga förbättringar (reservationsanslag)

Under momentet beviljas 4 100 000 mk. Anslaget får användas till ombyggnad av lokaliteterna i huset Messeniusgatan 1 b.

Lokaliteterna omfattar 1 336 m² och kostnadskalkylen är 7 100 000 mk, dvs. 5 314 mk/m².

Förklaring: För ändamålet har tidigare beviljats 3 000 000 mk.

1992 statsbudget	4 100 000
1991 statsbudget	3 000 000

87. Anskaffning av fastigheter (reservationsanslag)

Under momentet beviljas 6 000 000 mk. Anslaget får användas till inlösnings av aktier i det internat som skall byggas på området i Vik i Helsingfors så, att inlösningspriset för lokaliteterna är högst 16 100 000 mk.

Förklaring: I fråga om internatbyggnaden ingås ett avtal om inlösnings av ett antal aktier som motsvarar sammanlagt 55 internatplatser för utländska lärare och forskare. Den totala arealen av de utrymmen som skall disponeras av staten är 1 640 m² och inlösningspriset är 16 100 000 mk enligt prisnivån vid ingången av 1991. För ändamålet har tidigare beviljats 2 200 000 mk.

1992 statsbudget	6 000 000
1991 statsbudget	2 200 000

99. Övriga utgifter inom undervisningsministeriets förvaltningsområde

25. Utarbetande och anskaffning av vissa verk (reservationsanslag 2 år)

Under momentet beviljas 3 430 000 mk. Anslaget får användas till betalning av utgif-

terna för utarbetande och anskaffning av de serier som nämns i dispositionsplanen. Anslaget får användas till avlönande av ett antal anställda som motsvarar högst 15 årsverken.

Dispositionsplan:	mk
Utarbetande av serien Suomen itsenäisyyden alkku	1 240 000
Utarbetande av historiken över undervisningsministeriet	250 000
Utarbetande av historiken över sverigefinnarna	200 000
Utarbetande av en biografi över J.K. Paasikivi	850 000
Utarbetande av en biografi över Risto Ryti	150 000
Utarbetande av Urho Kekkonens samlade verk	300 000
Utarbetande av historiken över den finska emigrationen	440 000
Sammanlagt	3 430 000
1992 statsbudget	3 430 000
1991 statsbudget	3 850 000
1990 bokslut	2 750 000

26. Vissa kopierings- och bandinspelningsersättningar

Under momentet beviljas 14 511 000 mk. Anslaget får användas till betalning av utgifter i enlighet med lagen om upphovsrätt (404/61) och lagen om rätt till fotografisk bild (405/61), utgifter för ljuskopieringsundersökningen och utgifter för informations- och utredningsverksamhet som gäller kopiering och bandinspelning.

1992 statsbudget	14 511 000
1991 statsbudget	13 580 000
1990 bokslut	9 968 000

27. Anordnande av interimistisk barnträdgårdsläroutbildning

Under momentet beviljas 14 560 000 mk. Anslaget får användas till betalning av utgifter föranledda av den interimistiska barnträdgårdsläroutbildning som anordnas vid sex utbildningsenheter. Anslaget får användas till avlöning av ett antal anställda som motsvarar högst 59 årsverken.

1992 statsbudget	14 560 000
1991 statsbudget	15 000 000
1990 bokslut	11 648 293

50. Vissa understöd

Under momentet beviljas 16 475 000 mk. Anslaget får användas till betalning av understöd enligt lagen om statsbidrag till Svenska Finlands folkting (902/85) och understöd

och stipendier som beviljas för andra i dispositionsplanen specificerade användningsändamål.

Dispositionsplan:	mk
Utvecklande av undervisningsmetoder .	650 000
Resestipendier till journalister och tidskriftsredaktörer	100 000
Statsbidrag för Svenska Finlands folktings verksamhet, varav 520 000 mk för utbildningsdelegationen samt övriga informations- och kontorsutgifter	1 680 000
Skötseln av vissa av den förflyttade befolkningens hjältegravar	100 000
Samfundet Finland-Sovjetunionen r.f. för upprätthållande av Lenin-Museet .	250 000
Iståndsättande av de för sin övertygelse år 1918 stupades gravplatser	15 000
Fredskämparna i Finland r.f.	600 000
Suomen Rauhan liitto-YK—yhdistys r.y., Finlands Fredsförbund-Förening för FN r.f.	500 000
Ordnande av FN:s nedrustningsvecka .	100 000
Till medborgarorganisationerna för främjande av fredsarbetet och till resestipendier som ansluter sig till fredsarbetet	200 000
Kultur- och publiceringsverksamhet på samiska och andra minoritetsspråk ...	800 000
Paasikivi-Samfundet	240 000
Stödjande av verksamheten inom UKK traditionsföreningen r.f.	75 000
Upptecknande av och forskning i kulturtraditioner på landsbygden	200 000
Lokaltidningarnas utbildningsverksamhet	80 000
Förbundet Vapaa-Ajattelijain Liitto ..	100 000
Insamlande av och forskning om arbetartraditioner	300 000
Förbundet Kuurojen Liittos kulturverksamhet	580 000
Föreningen Yrjö Kallisen Rauhanopiston kannatusyhdistys r.y.	300 000
Till Mannerheim-stiftelsen för underhåll av Mannerheim-muséet	150 000
Institutet för de mänskliga rättigheterna	400 000
Till De synskadades kulturtjänst r.f. för kulturverksamhet	130 000
Snellman-högskolan	220 000
Organisationen PAND — konstnärer för fred	100 000
Till en databaskommission (Karjalan tietokantatoimikunta) för ett forskningsprojekt som rör Karelen befolkning	210 000
Kvinnorganisationernas Centralförbund r.f.	300 000
Evakkokeskus	200 000
Naturskoleverksamhet i Nagu	150 000
Organisationen Läkare mot kärnvapenkrig	100 000

För amortering av lån för byggande av Karjalatalo	375 000
Föreningen Helsingin kristillisen koulun kannatusyhdistys r.y.	600 000
Religiösa tidningar	2 500 000
Opinionstidningar, varav 200 000 mk för effektivisering av distributionen	2 400 000
Till Finlands Humanistförbund för understödjande av verksamheten	40 000
Till Förbundet för mänskliga rättigheter och medborgerliga friheter r.f. för understödjande av verksamheten	150 000
Understöd till lättläst litteratur	180 000
Byggande av ett gravmonument över finska krigsfångar	100 000
Letandet efter soldater som stupade i Sovjetunionen under vinter- och fortsättningskriget samt vårdandet av deras minne	50 000
Stödjande av socialpedagogiska stiftelsens verksamhet	100 000
Europainstitutet	150 000
För projekt som gäller jubileumsåret för Finlands självständighet	1 000 000
Sammanlagt	16 475 000

Förklaring: Vid dimensioneringen av anslaget har såsom avdrag beaktats det villkorliga anslag om 3 190 000 mk som ingick i budgeten för 1991.

1992 statsbudget	16 475 000
1991 statsbudget	22 475 000
1990 bokslut.....	24 781 960

51. *Understöd för reparation av Folkets Hus-byggnader och föreningshus (reservationsanslag)*

Under momentet beviljas 15 300 000 mk. Anslaget får användas till betalning av understöd för reparationsarbeten på Folkets Hus-byggnader, för reparationsarbeten på ungdomsföreningshus och för reparationsarbeten på motsvarande föreningars och organisationers gamla byggnader. Till utrednings- och inspektionsarbete som ansluter sig till reparationsverksamheten samt till upplysnings- och rådgivningsverksamhet får användas 400 000 mk. Anslaget får användas också till betalning av understöd för reparation av sådana hus som ovan nämnda organisationer äger tillsammans med andra samfund.

Förklaring: Vid dimensioneringen av an-

slaget har såsom avdrag beaktats det villkorliga anslag om 300 000 mk som ingick i budgeten för 1991.

1992 statsbudget	15 300 000
1991 statsbudget	17 100 000
1990 bokslut.....	16 100 000

52. *Understöd för ombyggnad av vissa byggnader*

Under momentet beviljas 1 200 000 mk. Anslaget får användas till betalning av understöd för utgifter som föranleds av ombyggnaden av Kulturhuset i Helsingfors.

1992 statsbudget	1 200 000
1991 statsbudget	11 000 000
1990 bokslut.....	5 000 000

71. *Anskaffning av forsknings- och undervisningsmateriel från Sovjetunionen (reservationsanslag)*

Under momentet beviljas 18 000 000 mk. Anslaget får användas till betalning av utgifter för anskaffning av apparater från Sovjetunionen till högskolor och andra undervisningsministeriet lydande undervisnings- och forskningsanstalter.

De apparater som anskaffats med anslaget kan också överlåtas till kommunala och privata yrkesläroanstalter under förutsättning att den som upprätthåller läroanstalten i ersättning till staten erlägger ett belopp av anskaffningspriset för den överlåtna varan som motsvarar den andel läroanstalten vid annan anskaffning skulle betala i enlighet med de stadganden som gäller statsandelar för anläggningskostnader.

Förklaring: I budgeten för år 1991 beviljades fullmakt för anskaffning av undervisningsmateriel till ett belopp av 30 000 000 mk. Det faktiska beviljade beloppet om 18 000 000 mk betalas 1992.

1992 statsbudget	18 000 000
1991 statsbudget	70 000 000
1990 bokslut.....	58 000 000

Utgifterna under huvudtitel 29, sammanställda kapitelvis för åren 1990—1992

	Bokslut år 1990 1000 mk	Statsbudget år 1991 1000 mk	Förslag år 1992 1000 mk	Ändring 1991—1992	
				±1000 mk	±%
01. Undervisningsministeriet (210) ..	65 404	82 762	79 956	— 2 806	— 3
02. Lutherska kyrkan (310)	11 161	14 367	14 675	+ 308	+ 2
05. Ortodoxa kyrkan (310)	5 455	8 030	8 701	+ 671	+ 8
06. Statens audiovisuella central (210)	8 627	9 667	9 510	— 157	— 2
10. Högskolorna (240)	4 050 830	5 094 112	5 060 084	— 34 028	— 1
11. Statens övningskolor (220)	228 656	285 085	275 452	— 9 633	— 3
12. Bildkonstakademien (240)	7 154	8 557	9 991	+ 1 434	+17
37. Övriga högskoleutgifter (240) ..	89 856	125 547	128 615	+ 3 068	+ 2
39. Studiestöd (260)	1 656 908	1 905 344	2 375 154	+469 810	+25
40. Utbildningsstyrelsen (210)	123 588	149 725	137 890	— 11 835	— 8
42. Vissa statliga läroanstalter (220).	29 587	37 292	40 973	+ 3 681	+10
43. Gymnasier (220)	1 301 633	1 418 850	1 370 962	— 47 888	— 3
46. Grundskolor (220)	8 074 847	8 892 500	8 711 187	—181 313	— 2
50. Vissa utgifter för lärarutbildning- en (230)	20 542	22 426	22 879	+ 453	+ 2
51. Barnträdgårdsläroinstitut (230).	39 493	49 508	50 321	+ 813	+ 2
52. Läroanstalter som ger yrkesut- bildning i musik (230)	56 650	64 000	63 543	— 457	— 1
55. Skolor för handikappade barn (220)	91 975	117 136	115 580	— 1 556	— 1
56. Biblioteksverksamhet (280)	663 729	707 700	712 000	+ 4 300	+ 1
58. Biblioteket för synskadade (280).	18 074	20 213	17 024	— 3 189	—16
60. Statliga yrkesläroanstalter (230).	2 424 397	3 093 028	3 242 294	+149 266	+ 5
61. Skollägenheter och skogar (230).	106 337	111 888	105 667	— 6 221	— 6
65. Kommunala yrkesläroanstalter (230)	2 208 401	2 408 050	2 431 800	+ 23 750	+ 1
67. Privata yrkesläroanstalter (230).	349 057	381 200	384 237	+ 3 037	+ 1
68. Allmänbildande vuxenutbildning (250)	765 307	816 570	828 960	+ 12 390	+ 2
69. Yrkesinriktad vuxenutbildning (250)	993 041	576 870	576 446	— 424	— 0
74. Utbildningsavtals- och läroav- talsutbildning (230)	203 488	227 900	230 567	+ 2 667	+ 1
80. Depåbiblioteket (280)	11 846	10 464	4 647	— 5 817	—56
81. Freds- och konfliktforsknings- institutet (270)	2 413	3 178	3 021	— 157	— 5
82. Forskningscentralen för de in- hemska språken (270)	11 682	14 428	14 026	— 402	— 3
83. Arkivväsendet (280)	36 135	46 377	37 374	— 9 003	—19
84. Museiverket (280)	89 854	100 851	97 730	— 3 121	— 3
85. Förvaltningsnämnden för Svea- borg (280)	23 442	26 992	27 702	+ 710	+ 3
88. Finlands Akademi och stödjan- det av vetenskapen (270)	433 906	519 402	536 107	+ 16 705	+ 3
90. Understöd för konst (290)	638 360	834 653	809 507	— 25 146	— 3
91. Understöd för idrott och ung- domsfostringsarbete (300)	577 490	625 110	620 840	— 4 270	— 1
92. Statens konstmuseum (290)	14 178	34 321	29 116	— 5 205	—15
95. Finlands filmarkiv (290)	9 860	11 794	11 799	+ 5	+ 0
96. Filmgranskning (820)	1 685	2 457	2 485	+ 28	+ 1
97. Sovjetinstitutet (030)	2 719	3 539	3 332	— 207	— 6
98. Internationellt samarbete (030).	117 065	141 814	154 440	+ 12 626	+ 9

	Bokslut år 1990 1000 mk	Statsbudget år 1991 1000 mk	Förslag år 1992 1000 mk	Ändring 1991—1992	
				±1000 mk	±%
99. Övriga utgifter inom undervisningsministeriets förvaltningsområde (210)	128 248	153 005	83 476	— 69 529	—45
Sammanlagt	25 693 082	29 156 712	29 440 070	+283 358	+ 1

Huvudtitel 30

JORD- OCH SKOGSBRUKSMINISTERIETS FÖRVALTNINGS- OMRÅDE

Förklaring: Det totala antalet anställda inom förvaltningsområdet får 1992 utgöra högst 7 091 årsverken. Till personalen räknas de anställda inom förvaltningsområdet med undantag av de anställda vid Jockis fröcentral, Centralen för utsädespotatis, Statens margarinfabrik, Kartcentralen samt Statens

spannmålsförråd. Personalen inbegriper de anställda vid forststyrelsen, som är ett affärsverk som underställs statsbudgeten. De mest betydande avdragen jämfört med situationen i slutet av 1990 realiserar i forststyrelsen och lantmäteristyrelsen.

01. Jord- och skogsbruksministeriet

01. Avlöningar (förslagsanslag)

Under momentet beviljas 34 158 000 mk.

Från avlöningar för tillfälliga tjänstemän avdras 370 600 mk i lön till två personer.

Förklaring: I antalet anställda har överföringen av två uppgifter till moment 35.25.21 beaktats.

Antalet anställda får uppgå till högst 154, av vilka 152 med grundlön och avtalslön och två tillfälliga.

1992 statsbudget	34 158 000
1991 statsbudget	34 693 000
1990 bokslut	23 670 205

29. (30.01.29 och 37.48) Övriga konsumtionsutgifter (reservationsanslag 2 år)

Under momentet beviljas 8 677 000 mk. Anslaget får även användas till betalning av

mindre arvoden och vissa sådana utgifter för fiskeriförvaltningen som staten skall svara för samt ersättningar som avses i 14 § lagen om fiske.

Förklaring: Avsikten är att upphäva lagen om ersättande av men, som drabbat yrkesfiskare genom skador på fisk till följd av vattenförorening (208/74).

1992 statsbudget	8 677 000
1991 statsbudget	7 900 000
1990 bokslut	8 178 859

(70.) Anskaffning av inventarier (reservationsanslag 2 år)

Förklaring: Momentet och anslaget under det har slopats i utgiftsstaten.

1991 statsbudget	1 900 000
------------------------	-----------

08. Jordbruksförvaltningen

Förklaring: Till jordbruksförvaltningens verksamhetsområde hör uppgifter som har samband med landsbygdsnärningar, utvecklande av landsbygds miljön, lantbruksproduktio-

nens volym och art samt lantbruksstödet. Dessutom hör styrnings-, övervaknings-, gransknings-, forsknings-, planerings-, informationsproduktions- samt förvaltningsupp-

gifter till jordbruksförvaltningens verksamhetsområde. År 1991 uppgår jordbruksstyrelsens och lantbruksdistriktens årsverken till högst 930, varav andelen för lantbruksstyrelsens kontrollverksamhet är ca. 240 och för den övriga jorsbruksstyrelsen ca. 260 årsverken samt för lantbruksdistriktet ca. 430 årsverken. Minskningen av antalet lantbruk, förenklingen av regleringar och stödformer samt överföring av uppgifter till distrikten och

kommunerna minskar behovet av personal i synnerhet på centralämbetsverksnivå inom förvaltningen.

Vid beredningen av statsbudgeten har jord- och skogsbruksministeriet preliminärt uppställt följande resultatmål för jordbruksförvaltningen:

Kostnadsutvecklingen inom jordbruksförvaltningens resultatområden 1990—92 (1 000 mk):

	Faktisk 1990	Kalkyl 1991	Kalkyl 1992
— Uppgifter som har samband med landsbygdsnäringarna	41 700	46 300	46 900
— Uppgifter för utvecklande av landsbygds miljön ..	1 800	1 900	2 000
— Uppgifter som har samband med volymen av lantbruksproduktionen	13 500	15 100	15 200
— Stödpolitiska uppgifter	3 300	3 600	3 600
— Styrnings-, övervaknings- och granskningsuppgifter	38 800	43 300	44 600
— Planerings-, informationsproduk tions- och förvaltningsuppgifter	72 800	81 100	81 400
Jordbruksförvaltningens totala kostnader (ämbetsverkshushållning)	171 900	191 300	193 700
Årsverken (högst)	939	930	915

Jordbruksförvaltningens servicekapacitet förbättras bl.a. genom att förkorta behandlingstiden för ärenden som hänför sig till kundservice. Verksamhetens produktivitet förbättras ytterligare, vilket medför att maximitalet årsverken kan sänkas med 15 år 1992. Lönsamheten för statistikproduktionen förbättras genom att utveckla urvalsmetoderna. Tillsvidare har inte brukbara mätare för beskrivning av jordbruksstyrelsens verksamhet utvecklats. Däremot kan landsbygdsdistriktens verksamhet i huvudsak mätas med hjälp av prestationer. År 1990 statistikfördes 87 500 st. prestationer inom landsbygdsdistriktet, vilka redogör för ca 70 % av landsbygdsdistriktens verksamhet. Antalet prestationer och totalavkastningen av verksamheten beräknas 1992 vara ungefär på samma nivå som 1990. Bland uppgifterna som hänför sig till landsbygdsnäringen sjunker dispositionsplanernas enhetskostnader reellt med 2 procent.

Inspektionsuppdragens lönsamhet vid jordbruksstyrelsens inrättningar stiger med ca 2 %. Samtidigt förkortas inspektionstiderna. Inkomsterna täcker över hälften av kostnaderna för kontrollanstalterna.

Inom kontrollverksamheten skapas förut-

sättningar för ändrandet av avgiftsbelagda tjänster till affärsverksamhet.

21. (30.08.21 och 25) *Omkostnader* (reservationsanslag 2 år)

Under momentet beviljas 184 100 000 mk. Anslaget får användas även till betalning av utgifter som föranleds av statistikproduktion enligt lagen om lantbruksstatistik (675/75) samt till betalning av utgifter som föranleds av skötseln av lägenheter och områden samt boställen i statens ägo, vilka förvärvats till staten med stöd av lagen om renskötselägenheter (590/69), naturnäringslagen, skoltlagen och den lagstiftning som föregår lagen om gårdsbruksenheter, samt till oundgängliga reparationsarbeten på och driftsutgifter för byggnader i anslutning till skötseln av skoltlägenheter som i enlighet med 15 § skoltförordningen (716/84) är i statens besittning.

Förklaring: Avsikten är att lantbruksräkningen kompletteras i samband med samplförfrågningarna som företas 1992.

1992 statsbudget	184 100 000
1991 statsbudget	195 168 000
1990 bokslut.....	165 450 492

(25.) *Lantbruksräkning* (reservationsanslag)

Momentet har slopats i utgiftsstaten och anslaget under momentet har beaktats i kalkylerna under moment 30.08.21.

41. *Vissa ersättningar* (förslagsanslag)

Under momentet beviljas 2 210 000 mk. Anslaget får användas till betalning av ersättningar som avses i 47 § landsbygdsnäringslagen och 52 § naturnäringsförordningen (715/84) samt till betalning av utgifter som föranleds av kostnader för uppgörande av likviditets- och lönsamhetskalkyler, vilka anskaffas i samband med jorddispositionsverksamhet i enlighet med landsbygdsnäringslagen, samt till betalning av ersättningar som avses i 7 § växtskyddslagen (127/81) och 11 § lagen om en skyddszon kring centralen för utsädespotatis (1010/88), 27 § växtskyddsförordningen (442/82), 16 § förordningen om förebyggande av införsel till landet av växtförstörare (173/81), och 27 § lagen om balansering av lantbruksproduktionen (1261/89) samt 22 § lagen om plantmaterial (663/91). Anslaget får även användas till betalning av ersättningar till kommunerna på Åland enligt 7 § lagen om handhavande av utdelnings- och övervakningsuppgifter beträffande lantbruksstödet (88/71), till utgifter som föranleds av upprätthållande av det register som avses i 20 § förordningen om produktionskvoter för

mjök (649/84) samt till betalning av lån som genom kommunernas förmedling beviljats ur medel som anvisats för förbättring av bostadsförhållandena på landsbygden och till provisioner för lån enligt lagen om finansiering av kolonisationsverksamheten för den förflyttade befolkningen och frontsoldater (398/45). Dessutom får anslaget användas till betalning av utgifter som föranleds av skogsnämnderna för uppgörandet av de första skogshushållningsplanerna för samfälda skogar som grundats i enlighet med landsbygdsnäringslagen och motsvarande tidigare lagstiftning.

1992 statsbudget	2 210 000
1991 statsbudget	2 055 000
1990 bokslut	4 384 487

74. *Husbyggen* (reservationsanslag)

Under momentet beviljas 4 850 000 mk. Anslaget får användas till byggande av en ny administrationsbyggnad för Frökontrollanstalten. Det reviderade kostnadsförslaget för projektet är 43 350 000 mk och nyttoarealen 4 286 m². Motsvarande kostnad per enhet är 10 114 mk/m².

Förklaring: För projektet har tidigare beviljats 38 500 000 mk.

1992 statsbudget	4 850 000
1991 statsbudget	23 500 000
1990 bokslut	12 000 000

14. Statens lantbruksteknologiska forskningsanstalt

01. *Avlöningar* (förslagsanslag)

Under momentet beviljas 7 490 000 mk. Antalet anställda får uppgå till högst 45, varav 42 med grundlön och avtalslön, en i tillfälligt anställningsförhållande och två i arbetsavtalsförhållande.

1992 statsbudget	7 490 000
1991 statsbudget	7 706 000
1990 bokslut	5 531 289

gifter och dessutom till återbetalning av avgifter. Anslaget får användas till betalning av avlöningsutgifterna för en personal som motsvarar i medeltal högst två årsverken.

Förklaring: Inkomsterna av verksamheten har antecknats under moment 12.30.14.

1992 statsbudget	585 000
1991 statsbudget	550 000
1990 bokslut	764 345

28. *Avgiftsbelagd service* (förslagsanslag)

Under momentet beviljas 585 000 mk. Anslaget får användas även till betalning av utgifter för av anskaffning av maskiner och anordningar som hänförs till investeringsut-

29. *Övriga konsumtionsutgifter*

Under momentet beviljas 2 050 000 mk. Anslaget får användas även till betalning av avlöningsutgifterna för en person för skogsarbete som motsvarar högst två årsverken.

1992 statsbudget.....	2 050 000
1991 statsbudget.....	2 100 000
1990 bokslut.....	1 984 304

70. *Anskaffning av inventarier* (reservationsanslag)

Under momentet beviljas 280 000 mk.

1992 statsbudget.....	280 000
1991 statsbudget.....	260 000
1990 bokslut.....	200 000

77. *Jordbyggnadsarbeten* (reservationsanslag)

Under momentet beviljas 100 000 mk.

Förklaring: Avsikten är att anslaget används till utgifter för anläggande av skogsbilvägar och för dikning av skogar.

1992 statsbudget.....	100 000
1990 bokslut.....	100 000

29. Säkerhetsupplagring av spannmål

Förklaring: Till riksdagen avläts en regeringsproposition med förslag till ändring av lagen om Statens spannmålsförråd så att säkerhetsupplagsmängden för utsädespannmål sänks till 80 000 ton. Härvid skall säkerhetsupplaget av säd, utsädespannmål och vallväxtfrö enligt lagen omfatta 681 200 ton före utgången av 1992. Säkerhetsupplagen beräknas vara fyllda redan före utgången av 1991. Enligt vad som stadgas i lagen innehar Statens spannmålsförråd en central uppgift i att sörja för bringandet av tillgång och efterfrågan av inhemsk säd i jämvikt, bevarandet av priserna på en stabil nivå, styrandet av fröproduktionen, placandet av spannmålsöverskottet samt säkerhetsupplagringen av säd, utsädespannmål och vallväxtfrön. Uppgifterna är till sin natur företagsekonomiska, administrativa och lyder under lagstadgade förpliktelser.

Statens spannmålsförråd blir en resultatstyrd inrättning 1992. Spannmålsförrådets verksamhet är indelad i sex resultatområden: inrikeshandel, utrikeshandel, lagerservice, spannmålskontroll, förvaltning och informationsadministration. I funktioner som hänför sig till inrikes- och utrikeshandeln efterföljs affärsprinciper. De övriga resultatområdena producerar i huvudsak intern service. Framgångarna mäts på servicenivå och i kostnader per enhet.

Av spannmålsförrådets verksamhet ansluter sig exporten av spannmål, försäljningen av spannmål i hemlandet till världsmarknadspriser samt säkerhetsupplagringen av spannmål till statens budgethushållning. Spannmålsförrådet har inte skilt fått ersättning för

utförda myndighetsartade kontrolluppgifter, förvaltningsuppdrag eller för den utjämningsupplagring som gjorts för upprätthållandet av stabila priser för spannmål. Staten ersätter kostnaderna för säkerhetsupplagring av spannmål.

Under moment 30.32.40 har medel reserverats för subventionering av spannmålsexport och betalning av prisskillnadsersättningar för spannmål som säljs till världsmarknadspris i hemlandet. Spannmålsexporten beräknas uppgå till 900 milj. kg, vilket inbegriper det spannmål som säljs till världsmarknadspris i hemlandet som har uppskattats till ca. 160 milj. kg. Totalupplagringmängden för Statens spannmålsförråd var 1 310 milj. kg 30.6.1991 och beräknas uppgå till 1 300 milj. kg 30.6.1992.

Kalkyl i anslutning till budgethushållningen över utgifter för verksamheten vid Statens spannmålsförråd, ersättningar som enligt förslag erläggs med statliga medel samt övriga inkomster 1992, milj. mk:

	Inrikes-handel	Utrikes-handel
INKOMSTER		
Försäljningsinkomster	1 914	271
Övriga inkomster		
— säkerhetsupplagsersättningar	228	
— prisskillnadsersättningar	213	
— ersättning för prissänkning på vete	11	—
— exportstöd	—	1 005
— försäljningsvinst från importerat spannmål	—	32
— övriga	5	—
INKOMSTER sammanlagt	2 371	1 308

UTGIFTER		
Inköp	2 112	1 288
Separata utgifter		
— säkerhetsupplag (kalkylerade)	228	
— utjämningsupplag (kalkylerade)	180	
— spannmålskontroll	2	
— övriga	30	8
UTGIFTER sammanlagt	2 552	1 296
INKOMSTER-UTGIFTER ...	—181	+12

Utjämningsupplagen, d.v.s upplag som överskrider säkerhetsupplagsmängden, har under skördeåret 1991/92 beräknats i genomsnitt uppgå till ca. 500 milj. kg. Dessa åsamkar Statens spannmålsförråd kostnader om sammanlagt ca. 180 milj. mk om året, varav ca. 120 milj. mk eller 22 p/kg utgörs av varierande kostnader. Av dessa kostnader föranleds ca. 110 milj. mk av räntor på spannmålskapitalet. Statens spannmålsförråd kommer att använda sin upplåningsfullmakt om 2 mrd. mark s.g.s till sitt fulla belopp.

61. Överföring till medel för främjande av fröproduktionen (förslagsanslag)

Under momentet beviljas 1 700 000 mk. Anslaget får i enlighet med 3 § lagen om säkerställande av tillgången på vallväxtfrö (566/86) användas till överföring av motsvarande belopp av omsättningsskatten på utjämningsavgifter till medlen för främjande av fröproduktionen.

1992 statsbudget.....	1 700 000
1991 statsbudget.....	2 300 000
1990 bokslut	2 071 645

63. Ersättande av sänkning av priset på brödsäd

Under momentet beviljas 11 480 000 mk. Anslaget får användas till betalning av ersättning till statens spannmålsförråd för

spannmål som omfattas av upplagrings- och köpeavtal angående brödsäd på grund av den förlust som förorsakas av ändringen i priset på brödsäd.

Förklaring: Den sänkning av riktpriiset på brödsäd med 20 p/kg som statsrådet fattade beslut om 15.8.1991 gäller inte spannmål som omfattas av upplagringsavtal som ingåtts enligt jord- och skogsbruksministeriets beslut om upplagrings- och köpeavtal angående brödsäd (667/91). År 1992 kommer uppskattningsvis ca 70 000 ton sådan brödsäd att inköpas till statens spannmålsförråd. Statens spannmålsförråd ersätts av staten för de kostnader som föranleds av det högre inköpspriset.

1992 statsbudget	11 480 000
------------------------	------------

64. Ersättande av kostnaderna för säkerhetsupplagring av spannmål och vallfrö (förslagsanslag)

Under momentet beviljas 240 000 000 mk. Anslaget får i enlighet med 10 och 11 §§ lagen om Statens spannmålsförråd (1124/89) (RP) användas till betalning av ersättningar för säkerhetsupplagring av säd, utsädesspannmål och vallväxtfrö.

Förklaring: Regeringen avlåter i anslutning till budgetpropositionen till riksdagen en proposition med förslag till ändring av lagen om Statens spannmålsförråd. Beloppet av ersättningarna för räntekostnaderna på det kapital som binds i säkerhetsupplagen har beräknats uppgå till 163 900 000 mk och ersättningen för skötseln av upplagen till 76 100 000 mk, varav 12 000 000 mk beräknas användas för betalning av ersättningar till lantbruken, handeln och industrin.

1992 statsbudget	240 000 000
1991 statsbudget	218 000 000
1990 bokslut.....	99 755 000

30. Landsbygdsnäringsrådgivningen

Förklaring: Det sjunkande antalet lantbruk och odlarnas ökade yrkeskunnighet har lett till ett överdimensionerat och till sin inriktning oändamålsenligt rådgivnings- och stöd-system för lantbruket. Rådgivningens personalresurser överförs från traditionell rådgiv-

ning inom husdjurs- och växtproduktion till rådgivning inom miljövärd, naturenlig odling, trädgårdshushållning och annan specialproduktion samt företagsekonomi.

År 1991 beräknades antalet anställda inom de organisationer som får statsbidrag under

detta kapitel omfatta ca 1 800 personer. Under 1992 bör detta antal minska med minst 50 personer och minskningen bör fortgå.

Förhandlingarna om att förena verksamheten vid Finlands fjäderfäförbund och Dräneringscentralen till landsbygdens rådgivningsorganisationer fortsätter. För Dräneringscentralens del utreds även möjligheterna för bolagisering av verksamheten. Finlands husdjursavelförening och seminiföreningarnas centralorganisation har sammanslagit sin verksamhet i form av ett andelslag. Förhandlingarna om centralisering av husdjursrådgivningen fortsätter. Samarbetet mellan landsbygdsrådgivning och rådgivning för skogshushållning ökas. Rådgivningsanslaget riktas delvis från understöd till organisationer till utvecklingsprojekt för landsbygdsnärningar och landsbygdsföretag.

40. Statsbidrag för landsbygdsnäringsrådgivningen

Under momentet beviljas 130 730 000 mk. Anslaget får användas enligt direktiv från jord- och skogsbruksministeriet till betalning av statsbidrag för verksamhetsformer som specificeras i dispositionsplanen som beviljas främst för rådgivning och forskning.

Dispositionsplan:	mk
Gårdsbruket och landsbygdsnärningar .	89 000 000
Fjäderfähus-hållning	880 000
Täckdikning	340 000
Boskaps- och svinavel	5 900 000
Utvecklande av jordbrukets rationalisering	1 800 000
Utvecklande av trädgårdshushållningen	2 380 000
4H—verksamhet	28 000 000
Utvecklande av pälsdjursskötsel	1 000 000
Utvecklande av bishushållningen	430 000
Naturenlig produktion	1 000 000
Sammanlagt	130 730 000

Förklaring: Vid dimensioneringen av anslaget som gäller punkten Gårdsbruket och landsbygdsnärningar i dispositionsplanen har för landsbygdens rådgivningsorganisationer beaktats ett anslag för naturenligt odling.

Avsikten är att anslaget som beviljats för utvecklande av trädgårdshushållningen skall användas till stödande av utvecklingsprojekt för trädgårdshushållning som företas av Puutarhaliitto-Trädgårdsförbundet, Svenska

Trädgårdsförbundet och Martens trädgårdsstiftelse samt föreningen Suomen Siirtolapuutarhaliitto r.y. Vid dimensioneringen av anslaget har såsom avdrag beaktats det villkorliga anslag om 120 000 mk som ingick i budgeten för 1991 för Suomen Siirtolapuutarhaliitto samt såsom tillägg ett anslag för Puutarhaliitto-Trädgårdsförbundet för naturenlig odling.

Avsikten är att det anslag som anvisats för 4H-verksamhet även skall användas till täckande av kostnader för insamling av gödselsäckar av plast, statsbidrag som skall beviljas för sommarpraktikarvoden för studerande vid lantbruksinstituterna och för skogsklubbsverksamheten samt för betalning av yrkesinriktade ungdomskurser som köps av yrkesläroanstalterna. Vid dimensioneringen av anslaget har ett anslag för 4H-verksamhet för naturenlig odling beaktats.

Vid dimensioneringen av anslaget gällande punkten Naturenlig produktion i dispositionsplanen har såsom avdrag beaktats det villkorliga anslag om 50 000 mk som ingick i budgeten för 1991 för Österbottens biodynamiska förening.

1992 statsbudget	130 730 000
1991 statsbudget	153 270 000
1990 bokslut.....	149 992 656

44. Hästskötselns främjande med medel som inflyter genom vadhållning vid travtävlingar (förslagsanslag)

Under momentet beviljas 43 000 000 mk. Anslaget får användas till betalning av understöd som skall erläggas av den statsandel som avses i 5 § förordningen om vadhållning vid travtävlingar (122/66) i enlighet med förordningen om statsunderstöd till främjande av hästförädling och hästsport (768/73) samt till betalning av utgifter för räntegottgörelse för lån i enlighet med lagen om vissa räntestödslån av kreditanstalters medel (1015/77) och hästhus-hållningsdelegationen. År 1992 får högst 10 000 000 mk beviljas som räntestödslån i enlighet med lagen om vissa räntestödslån av kreditanstalters medel. Räntegottgörelsen för räntestödslånen utgör 4 % under de fyra första låneåren och 2 % under låneåren 5—8. Efter åttonde låneåret betalas inget räntestöd.

Dispositionsplan:	mk
Understöd för löneutgifter	1 972 000
Räntestöd	1 900 000
Understöd för byggande och utrustande av travbanor	6 400 000
Understöd för hästuppfödning	12 971 000
Understöd för fölpengar för finska hästar	5 750 000
Understöd för övriga fölpengar	7 600 000
Prisunderstöd och övriga understöd ..	6 400 000
Hästhushållningsdelegationens utgifter .	7 000
Sammanlagt	43 000 000

Förklaring: Statens andel av vadhållningen vid travtävlingar beräknas uppgå till 51 000 000 mk. Motsvarande inkomst har antecknats under moment 12.30.30. Då 8 000 000 mk av statsandelen används till betalning av utgifter för forskningsstationen för hästförädling vid lantbrukets forskningscentral, vilket motsvarar de anslag som beviljas i kapitel 30.70, och då såsom avdrag beaktats 3 400 000 mk som beräknad inkomst, kvarstår under momentet 43 000 000 mk av statsandelen att användas för främ-

jande och stödande av hästskötseln. Avsikten är att privat hyra ut kliniken vid forskningsanstalten för hästhushållning. Från tidigare år återstår obetalda fölpengar och uppfödarpris för ca. 19 milj. mk. Avsikten är att anslaget skall användas till bidrag för avlönande av högst 30 personer. Avkastningen av lotteriskatten som tillfaller staten som inkomst med allmän täckning, ca. 50 milj. mk, reformeras utan att reducera statsandelssystemet som används för främjande av hästhushållningen, så att licensinnehavaren av hästspel ombesörjer beviljandet av fölpengar och understöd för hästuppfödning utan att dessa medel cirkulerar genom statsbudgeten. Den proportionella andelen av fölpengarna reduceras. Verksamheten på travbanorna saneras genom att investeringstödet minskas och genom att förutsättningar för utveckling av verksamheten skapas med hjälp av inkomstfinansiering och övriga åtgärder.

Räntestödslånen beräknas föranleda staten utgifter enligt följande:

	1993 mmk	1994 mmk	1995 mmk	1996— mmk
1992 års räntestödslån	0,52	0,44	0,36	0,84
Tidigare beviljade räntestödslån	1,48	1,08	0,78	1,04
Sammanlagt	2,00	1,52	1,14	1,88

1992 statsbudget	43 000 000
1991 statsbudget	42 000 000
1990 bokslut	40 074 774

31. Pris- och inkomststöd

Förklaring: Kapitlets rubrik har ändrats. Verkningarna av GATT-avtalet, som man förhandlar om, och av eventuella andra internationella förbindelser har inte i detalj kunnat beräknas i budgetpropositionen. Lagstiftningen om s.k. specialväxter förlängs till

att gälla skördeåret 1992/93 så att det sammanlagda beloppet av statens stödutgifter inte överstiger 710 milj. mk år 1993. I följande tabell åskådliggörs hur stöden har utvecklats under åren 1990—92 (milj. mk):

Stöd och moment	1989 bokslut	1990 bokslut	1991 budget + tilläggsb.	1991 budget- prop.
Stöd enligt lantbruksinkomstlagen (30.31.41)	2 646,3	3 201,1	3 664,2	3 669,7
Stöd för s.k. specialväxter:				
— Stödjande av sockerproduktionen (30.31.45) ...	189,6	215,5	255,0	260,0
— Stödjande av oljeväxtproduktionen (30.31.46) ..	383,2	390,0	528,0	410,0
— Stödjande av stärkelseproduktionen (30.31.47) .	75,0	69,8	73,5	73,0
Stöd för specialväxter sammanlagt	647,8	675,3	856,5	743,0
Främjande av marknadsföringen (30.31.40)	14,9	11,9	6,5	—
Ersättning för skördeskador (30.31.44)	130,0	30,0	50,0	50,0

(40.) *Främjande av lantbruksprodukternas marknadsföring och stabilisering av prisnivån (förslagsanslag)*

Förklaring: Momentet har slopats i utgiftsstaten och av anslaget under momentet har 5 500 000 mk budgeterats under moment 30.31.41.

1991 statsbudget	6 500 000
1990 bokslut.....	11 864 317

41. (30.31.41 och 49) *Statligt stöd enligt lantbruksinkomstlagen (förslagsanslag)*

Under momentet beviljas 3 669 700 000 mk. Anslaget får användas till betalning av det statliga stöd som avses i 1 § lantbruksinkomstlagen (736/89). Med anslaget får även betalas prispolitiskt stöd enligt lantbruksinkomstlagen (629/82) för prissättningsåret 1990/91 samt tidigare år. Åtgärderna för balansering av produktionen för 1992 samt tidigare år får föranleda utgifter år 1993 och därefter till ett belopp av sammanlagt högst 300 000 000 mk. Av anslaget får 4 300 000 mk användas till forskning som gäller främjande av produktionen av nötkött och mjölkkonsistensen och forskning som gäller den europeiska integrationens inverkan på jordbruket och trädgårdsnäringen i Finland enligt föreskrifter från jord- och skogsbruksministeriet.

Dispositionsplan:	mk
-------------------	----

Egentligt inkomststöd och regionstöd	3 369 700 000
Annat stöd enligt lantbruksinkomstlagen	300 000 000

Sammanlagt	3 669 700 000
------------	---------------

Förklaring: På grund av lantbruksinkomstlagen (736/89) utfärdar statsrådet närmare föreskrifter om grunderna för fördelningen av stödet. Sammanslagningen av stöden fortsätter. Från produktionsbundet stöd sker en övergång i riktning mot direkt inkomststöd. Målet är att sammanslå stöd av typen direkt inkomststöd samt pris- och produktionsstöd till en eller två stödformer. Avsikten är att anslaget skall användas även för utgifter som föranleds av skötandet av marknadsstörningar samt främjandet av åtgången av potatis och trädgårdsprodukter. Behovet av anslag minskar på grund av att stödet främst inriktas på odlare som får sin inkomst från lantbruket. Vid dimensioneringen av anslaget har såsom tillägg beaktats 481 700 000 mk enligt lantbruksinkomststoppörelsen år 1991 5 500 000

mk i överföring från moment 30.31.(40) samt såsom avdrag en reservering om 150 000 000 mk för år 1991.

1992 statsbudget	3 669 700 000
1991 statsbudget	3 332 500 000
1991 tilläggsb.....	331 700 000
1990 bokslut.....	3 201 096 918

44. *Ersättning för skördekadaver (reservationsanslag)*

Under momentet beviljas 50 000 000 mk. Anslaget får användas till betalning av ersättningar i enlighet med lagen om ersättande av skördekadaver (530/75, ändr. 1309/90). Med anslaget får betalas ersättningar även för de föregående åren .

1992 statsbudget	50 000 000
1991 statsbudget	50 000 000
1990 bokslut.....	30 000 000

45. *Understödjande av sockerproduktionen (förslagsanslag)*

Under momentet beviljas 260 000 000 mk. Anslaget får användas till betalning av ersättningar i enlighet med lagen om socker (1327/87, ändr. 1232/90) (RP).

Förklaring: Enligt gällande lag betalas stöd för det socker som ingår i den årliga basmängden sockerbetor, 750 milj. kg, och tilläggs mängden, 100 milj. kg. Regeringen avlåter i anslutning till budgetpropositionen till riksdagen en proposition med förslag till förlängning av giltighetstiden för lagen om socker så att lagen gäller socker som produceras skördeåret 1992/93. Anslaget används till att sänka priset på sådant socker som tillverkas av sockerbetor från skördeåret 1991/92. Motsvarande inkomster inflyter under moment 11.08.09 som accis på sockerprodukter.

1992 statsbudget	260 000 000
1991 statsbudget	255 000 000
1990 bokslut.....	215 500 000

46. *Stödjande av produktionen av oljeväxter (förslagsanslag)*

Under momentet beviljas 410 000 000 mk. Anslaget får användas till betalning av ersättningar i enlighet med lagen om inhemsk produktion av oljeväxter (1338/87, ändr. 1234/90) (RP).

Förklaring: Enligt gällande lag är maximimängden inhemskt oljefrö som erhåller stöd 115 miljoner kilogram per skördeår. Regeringen avlåter i samband med budgetpropositionen till riksdagen en proposition med förslag till förlängning av lagen om inhemsk produktion av oljevaxter så att lagen gäller frö som produceras skördeåret 1992/93. Anslaget används till ersättningar för sänkning av priset på frömängden från skördeåren 1991 och 1992.

1992 statsbudget	410 000 000
1991 statsbudget	410 000 000
1991 tilläggsb.....	118 700 000
1990 bokslut.....	390 000 000

47. Stödjande av stärkelseproduktionen

Under momentet beviljas 73 000 000 mk. Anslaget får användas till betalning av er-

sättningar i enlighet med lagen om inhemsk stärkelseproduktion (1334/87, ändr. 1233/90) (RP).

Förklaring: Enligt gällande lag beviljas statligt stöd per skördeår till marknadsföring av sammanlagt ca. 24 milj. kg stärkelse. Regeringen avlåter i samband med budgetpropositionen till riksdagen en proposition med förslag till förlängning av giltighetstiden för lagen om inhemsk stärkelseproduktion så att den gäller marknadsföring av potatisstärkelse tillverkad av 1992 års skörd. Anslaget används till marknadsföring av potatisstärkelse som tillverkats av skörden 1991 och 1992.

1992 statsbudget	73 000 000
1991 statsbudget	73 500 000
1990 bokslut.....	69 799 999

32. Exportstöd för lantbruksprodukter och åtgärder för balansering av produktionen

Förklaring: Regeringen avlåter i samband med budgetpropositionen till riksdagen en proposition med förslag till ändring av lantbruksinkomstlagen (736/89).

Lagen ändras bl.a. så att statens och lantbruksproducenternas exportkostnadsandelar ändras, att den s.k 13 procents takregeln ändras och att marknadens inverkan på produkternas prisbildning ökar. Även fördelningen av balanseringsutgifterna mellan staten och lantbruksproducenterna ändras.

Begränsningen av produktionen fortgår för att minska på exportstödet till lantbruksprodukterna genom att medel riktas främst till åtgärder som permanent minskar produktionen. Etableringen och utvidgandet av husdjursproduktionen regleras alltså med ett tillståndssystem. Avsikten är att inte bevilja utvidgningstillstånd för produktionen. Mjolkproduktionen begränsas med ett tvåprissystem samt med ett kvotssystem som gäller mejerierna. I anslutning till budgetpropositionen avlåter regeringen en proposition med förslag till förlängning av tvåprissystemet för mjölk. För att utjämna säsongfluktuationen i mjölkproduktionen är avsikten att genom en proposition som avläts senare ändra kvotperioden från 1.9.1992 så att kvotperioden

börjar i början av september och slutar i slutet av augusti. Avsikten är att särskilt utreda förutsättningen att övergå till avtalsproduktion av de viktigaste jordbruksprodukterna.

I syfte att minska spannmålsöverskottet är målet för trädesarealen minst 500 000 hektar. Åkrarna som läggs i träde sammankopplas alljämt med exportkostnadsavgifter som baserar sig på åkerarealen och stödet enligt lantbruksinkomstlagen. För att minska urlakningen av näringsämnen strävar man efter att hålla andelen gröngrödor hög. I syfte att minska åkerarealen fortgår begränsningen av åkerröjning. Avsikten är att 1992 varaktigt avlägsna minst 15 000 hektar åker från lantbruksproduktionen för annat bruk enligt åtgärder i lagen om balansering av lantbruksproduktionen (1261/89). Övergången till skogsbruk understöds förutom med tidigare åtgärder även bl.a. genom att tilläggsmark hänvisas för ändamålet. Lantbruksproduktionen styrs också med skatter och avgifter som indrivs från lantbruksproducenterna.

Till betalning av produktionens styrnings- och balanseringsavtal som ingåtts före 1992 och besogningsarvoden behövs ca 700 milj. mk. Till nya produktionsbegränsningsavtal och -värv beräknas 1992 behövas 800 milj.

mk. För styrning och balansering av lantbruksproduktionen behövs år 1992 således sammanlagt 1 500 milj. mk. Avsikten är att 200 milj. mk av gårdsbrukets utvecklingsfonds medel används för finansieringen av lantbruksproduktionens balanseringsutgifter. Under moment 30.32.41 beviljas således 1 300 milj. mk, varav lantbruksproducenternas andel är 500 milj. mk. Härav har 276 milj. mk räknats in i det lantbruksinkomstavgift som ingicks 27.2.1991 och avsikten är att räkna 80

milj. mk som lantbruksinkomst. Avsikten är att uppbära resten av lantbruksproducenternas andel i form av skatter och avgifter.

Nedan anges produktionsmängden för mjölk samt exportmängderna för husdjursprodukter samt de spannmålsmängder som marknadsförts med medel från staten och lantbruksproducenterna under åren 1988—1992 (i fodersädmängden har även exporten av malt beaktats, uppgifterna beträffande åren 1991 och 1992 är uppskattningar):

	1988	1989	1990	1991	1992
Mjölk, milj. l					
— mängd som mejerierna tar emot	2 530	2 547	2 600	2 340	2 280
— export av mjölkförädlingsprodukter, milj. kg					
smör	19	20	34	20	19
ost	32	26	30	25	25
mjölkpulver (fettfritt och med fett)	19	8	26	16	15
Hönsägg, milj. kg	18	19	21	13	7
Svinkött, milj. kg	8	14	21	17	14
Nötkött, milj. kg	10	5	8	12	2
Spannmål sammanlagt, milj. kg.	176,1	528,0	695,3	1 280 (880)	900
— brödsäd	103,5	37,1	21,8	50	250
— fodersäd	72,6	490,9	673,5	1 230 (830)	650

I föregående tabell står mängden exporterad spannmål enligt den egentliga utgiftsstaten för 1991 inom parentes.

Spannmålsskörden för 1992 beräknas till ca 3 500 milj. kg, varav ca 1 000 milj. kg beräknas utgöra överskott. Dessutom beräknas 200 milj. kg spannmål av skörden från sommaren 1990 komma ut på marknaden från producenterna. Marknadsföringen av

spannmålsöverskottet om sammanlagt ca 1 200 milj. kg sker 1991 och 1992 så att 1992 marknadsförs 900 milj. kg. Mängden spannmål i statens spannmålsförråd minskar då inte mycket från den upplagrade mängden sommaren 1991.

Utvecklingen av självförsörjningsprocenten i fråga om husdjursprodukter uppskattas vara följande:

	1988	1989	1990	1991	1992
Mjölk					
— enligt vätskemängd	121	121	121	114	111
— enligt fetthalt	129	132	139	128	125
Hönsägg	133	136	137	123	113
Svinkött	105	110	114	108	108
Nötkött	108	106	109	109	101

En del av exportstödet för oförädlade lantbruksprodukter har från början av år 1983 betalats i form av omsättningsskatte-stöd. Betalningen av exportstödet delvis i form av omsättningsskattestöd har föranletts av att den omsättningsskattestöd, som erhållits genom primärproduktavdrag för

sänkning av den inhemska prisnivån, inte har behövt returneras till staten när produkterna har exporterats i oförädlad form. Omsättningsskattestödet har i anslaget under moment 30.32.40 beaktats som en faktor som minskar exportstödet. Vid uppdelningen av exportkostnaderna för lantbruksprodukter

mellan staten och lantbruket enligt 14 och 15 §§ lantbruksinkomstlagen beaktas inte storleken av omsättningsskattestödet som exportkostnader.

Beloppet av exportstödet för riktpisprodukter och den andel som uppbärs av lantbruket beräknas vara följande (milj. mk):

Moment	1988 bokslut	1989 ¹⁾ bokslut	1990 bokslut	1991 budget	1992 budgetprop.	1992/91 ändring
30.32.40	1 568	2 398	3 492	2 880	2 670	—210
28.37.40	390	—	—	—	—	—
Sammanlagt	1 958	2 398	3 492	2 880	2 670	—210
Beräknat omstöd	460	490	760	760	550	—210
Exportstöd sammanlagt	2 418	2 888	4 252	3 640	3 220	—420
Lantbrukets andel	—	—	770	665	1 150	+485

¹⁾ Från och med år 1989 ingår även prisskillnadsersättningarna för malt i exportkostnaderna

Exportkostnaderna för olika produkter beräknas år 1992 fördela sig mellan staten och lantbruksproducenterna på följande sätt, milj. mk:

	Sta- ten	Lantbruks- producen- terna	Samman- lagt
Mjölksprodukter	800	275	1 075
Svinkött	50	115	165
Nötkött	40	0	40
Ägg	30	20	50
Spannmål	600	740	1 340
Sammanlagt	1 520	1 150	2 670

Vidare anslås under moment 30.32.40 115 milj. mk till stöd, med vilket priset på brödsäd för den mängd som går till export och subventionerat inhemskt bruk sänks till samma nivå som priset på fodersäd.

Enligt lantbruksinkomstlagen (RP) beräknas den andel av exportstödet som uppbärs hos lantbruksproducenterna 1992 uppgå till 1 150 milj. mk. Avsikten är att av lantbruksproducenterna dessutom uppbära 115 milj. mk i marknadsföringskostnader för täckande av det stöd som föranleds av sänkningen av

priset på brödsäd till prisnivån för fodersäd och 44 milj. mk som lantbrukets andel av utgifter för miljövårdsinvesteringar samt 20 milj. mk för andelen av projekt för livsmedelsforskning mellan Finland och Sovjetunionen samt 144 milj. mk som lantbruksproducenternas andel av balanseringsutgifterna, dvs. sammanlagt 1 473 milj. mk. För täckande av detta uppbärs en kvotavgift för mjölk, en kvotavgift som gäller mejerier, en exportkostnadsavgift för mjölk, svinkött och spannmål, en exportkostnadsavgift som grundar sig på åkerareal, en marknadsföringsavgift för stora svin- och hönshushållningsföretag, fett- och proteinaccis på foder samt accis på gödselmedel. Skatterna och avgifterna som uppbärs hos lantbruksproducenterna är budgeterade under moment 11.08.11, 11.08.14 och 11.19.04. Avkastningen av dessa beräknas uppgå till 1 624 milj. mk.

Nedan anges statens ansvar för exportstödet och balanseringsutgifterna för produktionen 1988—92 (uppgifterna beträffande åren 1991 och 1992 är uppskattningar), milj. mk:

	1988	1989	1990	1991	1992	Ändring 1991/92
Statens ansvar för exportstödet (omsättningsskattestödet medräknat)	2 418	2 888	3 372	2 984	2 070	—914
Statens ansvar för balanseringsutgifterna	445	512	680	906	1 000 ¹⁾	+94
Sammanlagt	2 863	3 400	4 052	3 890	3 070	—820

¹⁾ Av balanseringsutgifter har 800 milj. mk beviljats under moment 30.32.41.

40. Exportstöd för lantbruksprodukter (förslagsanslag)

Under momentet beviljas 2 785 000 000 mk. Anslaget får med stöd av lantbruksinkomstlagen (736/89) (RP) användas till betalning av exportstöd för lantbruksprodukter samt till betalning av stöd som föranleds av export av levande djur som kan jämföras med exporten av kött. Anslaget får också användas till betalning av exportstödsutgifter från 1991. Anslaget får även användas för sänkning av vete- och rågpriserna i samband med export och subventerat inhemskt bruk till prisnivån för foderkorn förutsatt att motsvarande belopp uppbärs av lantbruksproducenterna i form av marknadsföringsutgifter. Brödsäd, vars pris sänkts till prisnivån för foderkorn, och som används som fodersäd i hemlandet jämföras inte med sådan export som avses i lantbruksinkomstlagen.

Dispositionplan:	mk
Exportstöd för mjölkprodukter	1 065 000 000
Exportstöd för hönsägg	50 000 000
Exportstöd för kött och köttprodukter	205 000 000
Exportstöd för spannmål	1 455 000 000
Annat exportstöd	10 000 000
Sammanlagt	2 785 000 000

Förklaring: Det beräknas att anslaget täcker marknadsföringen av de mängder husdjursprodukter som anges i motiveringen till kapitlet samt 900 milj. kg spannmål, vari 470 milj. kg fodersäd för export ingår (stödet ca 680 milj. mk), och 225 milj. kg vete (stödet ca 325 milj. mk), varav 25 milj. kg spannmål som livsmedelshjälp, 165 milj. kg spannmål för användning i hemlandet (stödet ca 260 milj. mk) och 40 milj. kg malkorn (stödet ca 75

milj. mk). Vid dimensioneringen av anslaget har en överföring om 30 000 000 mk till moment 30.99.44 beaktats såsom utgifter för projekt för livsmedelsproduktion mellan Finland och Sovjetunionen samt 115 000 000 mk som stöd, som behövs för sänkandet av priset på brödsäd till prisnivån för fodersäd.

1992 statsbudget	2 785 000 000
1991 statsbudget	2 880 000 000
1991 tilläggsb.....	300 000 000
1990 bokslut.....	3 476 507 691

41. Utgifter för balansering av lantbruksproduktionen (reservationsanslag)

Under momentet beviljas 1 300 000 000 mk med stöd av lantbruksinkomstlagen (736/89) (RP). Anslaget får användas till betalning av utgifter som föranleds av avtal enligt lagen om balansering av lantbruksproduktionen (1261/89, ändr. 975/90) (RP), lagen om styrning av lantbruksproduktionen (446/77) och lagen om styrning och balansering av lantbruksproduktionen (81/83) samt för trädespremier och premier för beskogning av åker samt för premier för beskogning enligt lagen om begränsning av nyttjande av åker (216/69).

De åtgärder som vidtas år 1992 enligt lagen om balansering av lantbruksproduktionen och de avtal som ingåtts under tidigare år får år 1993 föranleda kassautgifter om högst 750 000 000 mk och därefter om högst 1 050 000 000 mk. Anslaget får av utanordningstekniska skäl användas till betalning av utgifter som hänför sig även till de föregående åren.

Förklaring: Balanseringen av produktionen beräknas föranleda utgifter enligt följande, milj. mk:

	1992	1993	1994	1995	1996—
Åtgärder som vidtas år 1992	600	275	270	270	230
Åtgärder som vidtagits under tidigare år	700	400	90	40	50
Sammanlagt	1 300	675	360	310	280

1992 statsbudget	1 300 000 000
1991 statsbudget	1 102 000 000
1991 tilläggsb.....	70 000 000
1990 bokslut.....	810 000 000

33. Utvecklande av gårdsbrukets struktur och landsbygden

Förklaring: Lagstiftningen om gårdsbrukets finansiering och strukturutveckling har reviderats. Landsbygdsnäringslagen trädde i kraft 1.1.1991. Landsbygdsnäringslagens huvudsakliga målsättning är att främja en tillväxt i fråga om företagsstorleken på sådana lägenheter som har förutsättningar för en fortlöpande lönsam verksamhet. I den finansiering som staten beviljar beaktas en minskning av lantbruksproduktionen gradvis, så att den stannar på självförsörjningsnivå, och en sänkning av kostnaderna så att produktionen hålls på en solid grund. Finansieringen riktas i första hand till unga odlare.

Utvecklingen på lägenheter som har svaga förutsättningar att bedriva jordbruk och som till sin storlek är små främjas genom att företagsverksamhetens bas breddas med beaktande av förutsättningarna för fortlöpande lönsam verksamhet. Förutom att nya arbetstillfällen skapas utvecklas redan fungerande landsbygdsföretag.

I finansieringen av generationsväxlingen är målet att stödja verksamheten på gårdsbruk som är lönsamma och utvecklingsdugliga till sin struktur.

Med statliga åtgärder inverkas på priset på jordbruksjord, främjas samarbetet inom

gårdsbruket och en rationell användning av produktionsfaktorerna samt förbättras kapitalstrukturen och understöds gårdsbrukets miljöinvesteringar.

Det uppskattas att generationsväxlingen vid ca 1 500 gårdsbruk och uppkomsten av ca 800 nya arbetsplatser vid småföretagsverksamheten på landsbygden för ersättande av den minskning av arbetsplatser som föranleds av den minskade egentliga lantbruksproduktionen stöds med understöd och räntestödslån i enlighet med landsbygdsnäringslagen samt med lån som beviljas ur statliga medel genom gårdsbrukets utvecklingsfond.

Det uppskattas att statliga lån och räntestödslån år 1992 beviljas till ett belopp av 1 529 milj. mk. Avsikten är att 1 509 milj. mk av lånen skall beviljas på basis av landsbygdsnäringslagen, varav beaktats ca 200 milj. mk som lån som beviljas för bostadsfinansiering, och 20 milj. mk på basis av renhushållningslagen, naturnäringslagen och skoltlagarna.

Utvecklandet av statens finansieringsstöd inom de viktigaste av de stödformer som påverkar utvecklandet av gårdsbrukets struktur och landsbygden uppgår med beaktande av tilläggsbudgeten år 1991 åren 1989—1992 till följande belopp, milj. mk:

	1989 bokslut	1990 bokslut	1991 budget	1992 budgetprop.
LÅN:				
Ur utvecklingsfonden	752	867	774	779
Räntestödslån för näringsverksamhet på landsbygden (30.33.49)	925	965	945	750
Lånefullmakter, sammanlagt	1 677	1 832	1 719	1 529
BIDRAG:				
— bidrag för småföretagarverksamhet på landsbygden (30.33.44) bevilningsbefogenhet	125	130	110	80
— startbidrag för gårdsbruksenheter (30.33.40) bevilningsbefogenhet ¹⁾	105	135	100	70
— investeringsbidrag för gårdsbruksenheter (30.33.43) bevilningsbefogenhet	—	—	70	55
— lantbruksbidrag (utvecklingsfonden)	60	60	14	—

— bidrag för naturnäringsar (utvecklingsfonden)	19	23	20	25
Bidragsbefogenheter, sammanlagt	309	348	314	230
Medel som står till utvecklingsfondens förfogande, sammanlagt	1 129	1 156	1 040 ²⁾	1 095
Överföring från moment 30.33.60	300	180	—	—
Statens budgetekonomiska utgifter, sammanlagt ..	744	689	503	580

¹⁾ I budgeteringen av bidragen har befogenhetsförfarandet tagits i bruk år 1990

²⁾ Från och med år 1991 överfördes investeringsbidragen för gårdsbruksenheter till att i huvudsak erläggas under moment 30.33.43.

Det beräknas att de intäkter som får användas av gårdsbrukets utvecklingsfond på grund av höjningarna av räntenivån och av engångsuppbörden som genomförs 1991 utökas med 135 milj. mark år 1992. Det föreslås att medel inte överförs till gårdsbrukets utvecklingsfond år 1992, eftersom fondens egna intäkter räcker för att täcka de utgifter som behövs. Av de uppskattningsvis 1 195 milj. mk som år 1992 kan användas av gårdsbrukets utvecklingsfond överförs 100 milj. mk till statsverket och 200 milj. mk används för finansiering av åtgärder i syfte balansera lantbruksproduktionen utöver det som beviljats för ändamålet under moment 30.32.41. Av de medel på 895 milj. mk som därefter står till buds används 809 milj. mk till investeringsutgifter och 86 milj. mk till konsumtionsutgifter. Av investeringsutgifterna uppskattas att 30 milj. mk används för jordinköp och 779 milj. mk för långivning.

Avsikten är att en gemensam delegation för de olika förvaltningsområdena skall tillsättas för styrning av åtgärderna för utveckling av landsbygden och för genomförande av landsbygdsprogrammet. Avsikten är att utvecklingsprojekt fortfarande skall finansieras ur medel som anvisas för främjande av småföretagarverksamhet.

40. Startbidrag (förslagsanslag)

Under momentet beviljas 100 000 000 mk. Anslaget får användas till betalning av startbidrag enligt 14 § landsbygdsnäringslagen (1295/90) samt startstöd enligt statsrådets beslut om startstöd till unga odlare (323/90). Bidrag enligt landsbygdsnäringslagen får år 1992 beviljas till ett belopp av högst 70 000 000 mk.

Förklaring: Startbidraget är fortfarande

62 500 mk. Användningen av befogenheten att bevilja bidrag år 1992 samt tidigare beviljade startbidrag och startstöd beräknas föranleda staten utgifter som följer, milj. mk:

	1993	1994	1995
1992 beviljade	28	14	3
1990 och 1991 beviljade	25	1	—
Sammanlagt	53	15	3
1992 statsbudget		100 000 000	
1991 statsbudget		65 000 000	
1990 bokslut		32 272 102	

41. Räntestöd för byggande av lagerutrymmen för lantbruksprodukter (förslagsanslag)

Under momentet beviljas 2 000 000 mk. Anslaget får användas till erläggande av räntegottgörelser till kreditanstalterna för räntestödslån enligt lagen om räntestödslån för lagerutrymmen för lantbruksprodukter (19/77, ändr. 807/78 och 997/79) samt för motsvarande lån enligt tidigare lagstiftning. Nya lån beviljas inte.

Om det i fråga om räntefoten inträffar sådana allmänna förändringar att den ränta som kreditanstalten uppbär för räntestödslånet sjunker eller stiger, företas en motsvarande ändring av den ränta som uppbärs hos låntagaren, dock så att en ränta om minst 5 % alltid uppbärs hos låntagaren.

Förklaring: Lagen om räntestödslån för lagerutrymmen för lantbruksprodukter har upphävts genom landsbygdsnäringslagen (1295/90) som trädde i kraft 1.1.1991. Lånekapitalet uppgick vid utgången av år 1990 till 95 000 000 mk. Räntegottgörelsens belopp motsvarar skillnaden mellan den ränta som kreditanstalten uppbär för lånet och den ränta som i utgiftsstaten för det år lånet

beviljats fastställts att uppbäras hos låntagaren. Beviljade räntestödslån beräknas åsamka staten utgifter om 1 475 000 mk år 1993, 1 105 000 mk år 1994, 755 000 mk år 1995 och 850 000 mk från år 1996 framåt.

1992 statsbudget.....	2 000 000
1991 statsbudget.....	2 750 000
1990 bokslut.....	2 754 634

42. Statens andel av utgifterna enligt lagen om avträdelsepension (förslagsanslag)

Under momentet beviljas 325 000 000 mk. Anslaget får användas till betalning av de utgifter som enligt lagen om avträdelsepension (16/74, ändr. 1087/85, 1316/87, 998/88 och 1304/90) (RP) skall betalas av staten.

Förklaring: Giltighetstiden för lagen om avträdelsepension har genom en lagändring 28.12.1990 förlängts med två år. En möjlighet att avgå med avträdelsepension har fogats till avtalen om minskad mjölkproduktion. Detta uppskattas år 1992 medföra utgifter om 30 000 000 mk. Av de årliga utgifterna om ca 30 000 000 mk hänförs hälften till inkomsten av lantbruket prissättningsåren 1992/93 — 1993/94. I det lantbruksinkomstavtal som godkändes 27.2.1991 har 11,5 milj. mk av avträdelsepensionsutgifterna för odlare som slutit avtal om minskad mjölkproduktion beaktats som inkomst av lantbruket prissättningsåret 1991/92. Som ett del i det allmänna beslutet att slopa indexjusteringarna och andra motsvarande justeringar som baserar sig på kostnadsutvecklingen år 1992 avläter regeringen i anslutning till budgetpropositionen till riksdagen en proposition med förslag

till lag om ändring av lagen om avträdelsepension. På grund av detta har vid dimensioneringen av anslaget som avdrag beaktats 17 000 000 mk.

1992 statsbudget.....	325 000 000
1991 statsbudget.....	314 000 000
1990 bokslut.....	266 750 486

43. Bidrag för gårdsbruksenheternas investeringar (förslagsanslag)

Under momentet beviljas 60 000 000 mk. Anslaget får användas till betalning av investeringsbidrag för gårdsbruksenheter enligt 15 § landsbygdsnäringslagen (1295/90). År 1992 får högst 55 000 000 mk beviljas i bidrag.

Förklaring: Investeringsbidrag kan beviljas för gårdsbrukets produktiva investeringar och sådana investeringar som miljövården och arbetarskyddet förutsätter. Avsikten är att bidragen skall fördelas på de olika användningsändamålen enligt följande:

	mk
Täckdikningsbidrag	5 000 000
Vägbyggnadsbidrag	3 000 000
Miljövårdsbidrag	44 000 000
Arbetarskyddsbidrag	2 000 000
Energibidrag	1 000 000
Sammanlagt	55 000 000

I accis på gödselmedel uppbärs 44 000 000 mk vilket motsvarar miljövårdsbidragen. Det beräknas att staten på grund av användningen av befogenheten att bevilja bidrag föranleds utgifter enligt följande:

	1993 milj. mk	1994 milj. mk	1995— milj. mk
Bidrag år 1992	25,0	3,0	—
Bidrag från tidigare år	4,0	—	—
Sammanlagt	29,0	3,0	—

1992 statsbudget.....	60 000 000
1991 statsbudget.....	43 000 000
1991 tilläggsb.....	-10 000 000

44. Bidrag för främjande av småföretagarverksamhet på landsbygden (förslagsanslag)

Under momentet beviljas 125 000 000 mk. Anslaget får användas till betalning av bidrag enligt landsbygdsnäringslagen (1295/90) och lagen om främjande av näringsverksamhet i

liten skala på landsbygden (1031/86, ändr. 1041/89). År 1992 får högst 80 000 000 mk beviljas i bidrag. Av anslaget får dessutom högst 25 000 000 mk användas för tillsättande av landsbygdspolitiska delegationen och för utgifter som föranleds av andra projekt för utveckling av landsbygden som delegationen föreslår.

Förklaring: Bidrag beviljas enligt 19—21 §§ landsbygdsnäringslagen i form av investe-

rings-, start- och utvecklingsbidrag. Totalkostnaderna av de investeringar som stöds beräknas uppgå till ca. 400 milj. mk. För projekten kan dessutom beviljas räntestödslån och lån som beviljas ur gårdsbrukets utvecklingsfonds medel.

Avsikten är att en för de olika förvalt-

ningsområdena gemensam landsbygdspolitisk delegation skall tillsättas vid ingången av 1992. Den har i uppgift att koordinera åtgärderna för utveckling av landsbygden.

Utvecklingen år 1989—1992 av stödet i enlighet med lagen, milj. mk:

	1989	1990	1991	1992
Bevillningsbefogenhet	125	130	110	80
Beviljade bidrag	117	118	110	100
Utbetalning av bidrag	70	95	100	125

Användningen av bevillningsbefogenheter-na beräknas åsamka staten utgifter enligt följande:

	1993 mmk	1994 mmk	1995— mmk
Bidrag år 1992	34	20	—
Bidrag från tidigare år	46	—	—
Sammanlagt	80	20	—

1992 statsbudget	125 000 000
1991 statsbudget	120 000 000
1991 tilläggsb	-20 000 000
1990 bokslut	94 713 091

spolas från åkrarna i vattendragen. En del av anslaget används för grundtorrläggningar som förutsatts vid nyskiftesförrättningar. För projekten kan dessutom beviljas lån från anslaget under moment 30.33.83. Totalkostnaderna av de ca 20 grundtorrläggningssprojekt som stöds med bidrags- och lånemedel beräknas uppgå till 10 milj. mk och nyttoarealen till ca 1 900 hektar.

(47.) *Temporärt prisstöd för pälskinn* (reservationsanslag)

Förklaring: Momentet och anslaget under det har slopats i utgiftsstaten.

1991 statsbudget	40 000 000
1990 bokslut	110 000 000

1992 statsbudget	4 000 000
1991 statsbudget	5 000 000
1990 bokslut	10 000 000

48. *Bidrag för grundtorrläggning* (reservationsanslag)

Under momentet beviljas 4 000 000 mk. Anslaget får användas till betalning av bidrag som beviljas för torrläggningensarbeten, vilka avses i lagen om statens deltagande i kostnaderna för vissa jord- och vattenbyggnadsarbeten (433/63).

Förklaring: De ansökningar som jordägare gjort om grundtorrläggning av åkerområden har förorsakat en överbelastning. Anslaget används enbart för torrläggning av åkerområden som uppskattas vara av bestående karaktär. Grundtorrläggningarna främjar även vattenvården eftersom de minskar på mängden näringsämnen, särskilt fosfor som

49. *Räntestödslån för näringsverksamhet på landsbygden* (förslagsanslag)

Under momentet beviljas 295 000 000 mk. Anslaget får användas till betalning av räntegottgörelser till kreditanstalterna för räntestödslån enligt landsbygdsnäringslagen (1295/90) och lagen om gårdsbruksheter (188/77), för grundkrediter enligt tidigare lagstiftning samt för lån enligt lagen om stabilisering av vissa lantbrukskrediter (79/79) och lagarna om konsolidering av gårdsbrukskrediter (398/81 och 511/85) samt för räntestödslån enligt lagen om främjande av nä-

ringsverksamhet i liten skala på landsbygden (1031/86, ändr. 1041/89).

År 1992 får högst 750 000 000 mk godkännas i räntestödslån.

Förklaring: Kapitalet i fråga om de beviljade lånen var vid utgången av år 1990 sammanlagt 4 664 000 000 mk. I fråga om lånen enligt lagen om gårdsbruksenheter beräknas att räntegottgörelse på i medeltal 5,0 % kommer att erläggas. I fråga om lånen enligt lagen om främjande av näringsverksamhet i liten skala på landsbygden är räntegott-

görelsen 2,25 %. Enligt landsbygdsnäringslagen kan räntestödslån beviljas för finansiering av gårdsbruk, småföretagarverksamhet på landsbygden och bostäder. Räntestödets belopp är 50 % av den totala ränta som kreditanstalten uppbär. Det beräknas att i medeltal 7,0 % betalas i räntegottgörelse på lånekapitalet.

Räntestödslånen beräknas åsamka staten utgifter enligt följande:

	1993 mmk	1994 mmk	1995 mmk	1996— mmk
1992 års räntestödslån	42	40	39	172
Räntestödslån från tidigare år	236	208	183	785
Sammanlagt	278	248	222	957

1992 statsbudget	295 000 000
1991 statsbudget	321 000 000
1991 tilläggsb	-30 000 000
1990 bokslut	270 170 701

60. Överföring till gårdsbrukets utvecklingsfond

Med stöd av 3 § 1 mom. lagen om gårdsbrukets utvecklingsfond (657/66) får av medlen från gårdsbrukets utvecklingsfond 200 000 000 mk användas till finansiering av åtgärder i syfte att balansera lantbruksproduktionen 1992. Under momentet beviljas inget anslag.

1992 statsbudget	—
1991 statsbudget	10 000 000
1991 tilläggsb	-10 000 000
1990 bokslut	180 000 000

83. Lån för grundtorrläggning (reservationsanslag)

Under momentet beviljas 4 000 000 mk. Anslaget får användas för betalning av lån för torrlägningsarbeten som avses i lagen om statens deltagande i kostnaderna för vissa jord- och vattenbyggnadsarbeten (433/63).

Förklaring: Med hänvisning till motivering- en till moment 30.33.48 kan med anslaget tillsammans med bidragsmedlen under moment 30.33.48 finansieras grundtorrlägningsprojekt, vilkas sammanlagda nyttoareal uppgår till ca 1 900 hektar.

1992 statsbudget	4 000 000
1991 statsbudget	5 000 000
1990 bokslut	10 000 000

34. Övriga utgifter för lantbruket

42. Utgifter för bekämpning av flyghavre (förslagsanslag)

Under momentet beviljas 7 000 000 mk. Anslaget får användas till ändamål enligt lagen och förordningen om bekämpning av flyghavre (178/76) (RP). Med anslaget under momentet får betalas ersättningar för bekämpning av flyghavre för de föregående åren.

Dispositionsplan:	mk
Kostnader enligt 10 § och ersättningar enligt 11 § lagen om bekämpning av flyghavre	6 927 000
Åtgärdsersättningar (högst)	73 000
Sammanlagt	7 000 000

Förklaring: Regeringen avlåter i anslutning till budgetpropositionen till riksdagen en proposition med förslag till lag om ändring av lagen om bekämpning av flyghavre (178/76)

så att den del av kostnaderna för bekämpningsmedel som ersätts med statens medel i regel uppgår till högst 30 procent.

1992 statsbudget	7 000 000
1991 statsbudget	10 500 000
1990 bokslut	8 805 102

43. *Utgifter för räntestödslån, som beviljas med anledning av skördeskadador* (förslagsanslag)

Under momentet beviljas 11 000 000 mk. Anslaget får användas till erläggande av räntegottgörelser enligt lagen om räntestödslån med anledning av skördeskadorna år 1987 (882/87).

Förklaring: Lånekapitalet uppgick vid utgången av år 1990 till 786 690 781 mk. Vid utgången av 1991 beräknas lånekapitalet vara 545 000 000 mk.

1992 statsbudget	11 000 000
1991 statsbudget	40 000 000
1990 bokslut	55 171 185

(44.) *Främjande av användningen av inhemsk energi* (reservationsanslag)

Förklaring: Momentet och anslaget under det har slopats i utgiftsstaten. Finansieringen av nya energiinvesteringar sker på basis av landsbygdsnäringslagen (1295/90).

1991 statsbudget	4 000 000
1990 bokslut	8 000 000

46. *Understödjande av lagringen av skogsbär och svamp* (reservationsanslag)

Under momentet beviljas 1 000 000 mk. Anslaget får enligt grunder som närmare bestäms av statsrådet användas till betalning av understöd för sänkning av kostnaderna för långvarig lagring av skogsbär och svamp.

1992 statsbudget	1 000 000
1991 statsbudget	1 000 000
1990 bokslut	1 000 000

47. *Främjande av växtförädlingsverksamheten* (förslagsanslag)

Under momentet beviljas 11 500 000 mk. Anslaget får enligt lagen om främjande av växtförädlingsverksamheten (896/77, ändr. 1305/88) användas till betalning av understöd åt växtförädlare för förädling och främjande av den inhemska växtförädlingen samt för forskning i anslutning därtill.

Förklaring: Anslagets minimibelopp enligt 6 § i lagen är 8 100 000 mk. Motsvarande inkomster har antecknats under moment 12.30.32.

1992 statsbudget	11 500 000
1991 statsbudget	11 500 000
1990 bokslut	11 925 013

(48.) *Aggregatunderstöd* (reservationsanslag)

Förklaring: Momentet och anslaget under det har slopats i utgiftsstaten.

1991 statsbudget	500 000
------------------------	---------

35. Jakt och renkötsel

40. *Främjande av jakten och jaktvärden* (förslagsanslag)

Under momentet beviljas 31 783 000 mk. Anslaget får användas till betalning av utgifter som avses i 52 § jaktlagen (144/88).

Dispositionsplan:	mk
Avlönings- och övriga konsumtionsutgifter för Jägarnas centralorganisation	11 174 000
Avlönings- och övriga konsumtionsutgifter för jaktvårdsdistrikten	11 300 000

Avlönings- och övriga konsumtionsutgifter för jaktvårdsföreningarna	5 250 000
Investeringsutgifter som föranleds av Jägarnas centralorganisations, jaktvårdsdistriktens och jaktvårdsföreningarnas verksamhet	200 000
Jaktvårdsåtgärder, försöksverksamhet i anslutning till dessa samt understöd i syfte att främja jaktvärden	400 000
Utgifter som föranleds av upprätthållande av jägarregistret	2 230 000
Utgifter för stödjande av jaktmuseiverksamheten	1 229 000

Sammanlagt 31 783 000

Förklaring: Vid dimensioneringen av anslaget har beaktats det genomsnittliga antal personer som erlagt jaktvårdsavgift, vilket åren 1988—1990 var 288 938 personer, och jaktvårdsavgiften som fortfarande är 110 mk. Avsikten är att med anslaget avlöna 64 personer som berättigar till statsbidrag i anställningsförhållande av bestående natur, varav fem för jaktmuseiverksamheten. De jaktvårdsavgifter som beräknas inflyta år 1992 har antecknats under moment 12.30.39.

1992 statsbudget	31 783 000
1991 statsbudget	31 354 000
1990 bokslut	28 276 242

41. Ersättning för hjortdjurs skadegörelse (förslagsanslag)

Under momentet beviljas 22 000 000 mk. Anslaget får användas till betalning av utgifter som föranleds av ersättande av hjortdjurs skadegörelse, åtgärder i syfte att hindra skador samt av återbäring av avgifter för licens för jakt på hjortdjur.

Dispositionplan:	mk
Ersättning för skador	20 500 000
Återbäring av avgifter för licenser för jakt på hjortdjur	700 000
Åtgärder i syfte att hindra skador ...	800 000
Sammanlagt	22 000 000

Förklaring: Motsvarande inkomst har antecknats under moment 12.30.35. Avsikten är att anslaget även får användas till betalning av arvoden till personal av tillfällig natur.

1992 statsbudget	22 000 000
1991 statsbudget	22 150 000
1990 bokslut	22 870 806

42. Ersättning för rovdjurs skadegörelse

Under momentet beviljas 3 987 000 mk. Anslaget får användas till betalning av utgifter som föranleds av ersättande av skador som vållas av saimensälen, förhindrande av skador och åtgärder som fordras för skyddandet av saimensälbeståndet samt till betalning av utgifter som föranleds av ersättningar

för renar som dödats av rovdjur och för andra skador som rovdjur vållat, förhindrande av skador och åtgärder som fordras för skyddandet av rovdjursbestånden. Av anslaget får högst 357 000 mk användas till betalning av arvoden till personal av tillfällig natur.

Dispositionplan:	mk
Saimensälen	996 000
Rovdjur	2 991 000
Sammanlagt	3 987 000

1992 statsbudget	3 987 000
1991 statsbudget	3 500 000
1990 bokslut	2 962 764

45. (30.35.45, 46 och 47) Främjande av renskötseln (reservationsanslag 2 år)

Under momentet beviljas 9 283 000 mk. Anslaget får användas till utbetalning av understöd för stödande av de i dispositionsplanen preciserade uppgifterna eller funktionerna.

Dispositionplan:	mk
Försöksverksamhet för renskötseln ...	300 000
Prisbelönade avelsrentjurar	45 000
Tillvaratagande av renskötselkulturen .	1 000 000
Produktutveckling och marknadsföring av renhushållningsprodukter	500 000
Stödande av Renbeteslagsföreningen .	3 701 000
Byggnad och underhåll av rengården vid rikets gräns	3 737 000
Sammanlagt	9 283 000

Förklaring: Anslaget har ändrats till ett 2-årigt reservationsanslag. Vid dimensioneringen av anslaget har beaktats finansieringen av en film om renskötseln. De totala kostnaderna för filmen beräknas uppgå till ca 6 000 000 mk, varav jord- och skogsbruksministeriets andel vore högst 3 000 000 mk. Avsikten är att anslaget skall användas för betalning av understöd för avlöningsutgifterna för högst 14 personer, av vilka fyra är instruktörer för renhushållning.

1992 statsbudget	9 283 000
1991 statsbudget	8 792 000
1990 bokslut	7 394 000

37. Fiskerihushållningen

01. *Avlöningar* (förslagsanslag)

Under momentet beviljas 9 528 000 mk.

Antalet anställda med grundlön och avtalslön får uppgå till högst 50.

1992 statsbudget.....	9 528 000
1991 statsbudget.....	9 673 000
1990 bokslut.....	6 472 817

23. *Regional planering av fiskerihushållningen och utvecklande av fiskerihushållningen* (reservationsanslag)

Under momentet beviljas 1 752 000 mk. Anslaget får användas till betalning av avlönings- och andra konsumtionsutgifter i anslutning till regional planering av och genomförandet av planerna för fiskerihushållningen samt av anskaffningsutgifter för planeringsmateriel och inköpsutgifter för tjänster som köps av utomstående. Anslaget får användas till betalning av avlöningsutgifterna för personal som motsvarar högst fem årsverken.

1992 statsbudget.....	1 752 000
1991 statsbudget.....	1 550 000
1990 bokslut.....	1 420 000

25. *Skyldighet att vårda fiskbeståndet och fiskeritutredning* (förslagsanslag)

Under momentet beviljas 3 992 000 mk. Anslaget får användas till betalning av utgifter som föranleds av vårdåtgärder för fiskbeståndet som förutsätts av tillståndsvillkoren i vattenrättsliga beslut om skyldighet att vårda fiskbeståndet. Av anslaget får högst 200 000 mk användas till betalning av de i vattenlagen (264/61, ändr. 467/87) avsedda löne- och resekostnaderna till följd av övervakningen av skyldigheterna att vårda och bevara fiskbeståndet samt högst 2 000 000 mk till betalning av utgifter som föranleds av övervakningen av det allmänna fiskeriekonomiska intresset, genomförandet av vattenrättsliga tillståndsutslag och utredningar i anslutning till granskningen samt av syneförrättningar. Anslaget får för genomförandet av skyldigheter och övervakningen därav samt för fiskerihushållningsutredningar användas till utgifterna för avlönande av personal som motsvarar högst fyra årsverken.

Förklaring: Vid dimensioneringen av an-

slaget har beaktats de avgifter som beräknas inflyta under moment 12.30.40.

1992 statsbudget.....	3 992 000
1991 statsbudget.....	4 100 000
1990 bokslut.....	2 523 435

26. *Utvecklande av fiskstammarna i Tana älv och andra vattendrag som utmynnar i Ishavet, tillsyn över fisket och fiskerihushållningsundersökningar*

Under momentet beviljas 1 307 000 mk. Anslaget får användas till betalning av utgifter som föranleds av den tillsyn över fisket som avses i överenskommelserna mellan Finland och Norge, av anskaffningen av tillsynsmateriel och av insamlingen av uppgifter samt av den fiskeriekonomiska undersökningsverksamheten rörande fisket i dessa vattendrag och i andra vattendrag som utmynnar i Ishavet. Anslaget får användas till betalning av avlöningsutgifterna för tillfällig personal som motsvarar högst fem årsverken.

Dispositionsplan: mk

Tillsyn och insamling av uppgifter om fisket

Tana älv	393 000
Nejdenälven	128 000
Fiskerihushållningsundersökningar	786 000
Sammanlagt	1 307 000

Förklaring: Mellan Finland och Norge gäller överenskommelsen angående fisket i Tana älv (FördrS 94/89) och överenskommelsen angående fisket i Nejdenälven (FördrS 17—18/78, ändr. 33/84). Överenskommelserna innehåller mål för kontrollen av och tillsynen över fisket. Uppnåendet av dessa mål förutsätter undersökningar på platsen och tillsyn över och kontroll av fisket. Vid dimensioneringen av det anslag som anvisats för tillsynen över och insamlingen av uppgifter om fisket i Tana älv har beaktats den andel om 300 000 mk som beräknats tillkomma staten år 1991 av de inkomster som inflyter i avgifter för tillstånd till fiske i Tana älv. Vid dimensioneringen av anslaget har beaktats 102 000 mk för drifts- och underhållsutgifter för Tana älvs forskningsstation i överföring till moment 30.38.29.

1992 statsbudget.....	1 307 000
1991 statsbudget.....	1 330 000
1990 bokslut	1 140 972

29. *Övriga konsumtionsutgifter* (reservationsanslag 2 år)

Under momentet beviljas 3 173 000 mk.

1992 statsbudget.....	3 173 000
1991 statsbudget.....	3 254 000
1990 bokslut	3 148 000

40. *Pilkfiskeavgifter och avgifter för tillstånd till fiske i Tana älv* (förslagsanslag)

Under momentet beviljas 9 600 000 mk. Anslaget får användas till betalning av den andel som i motsvarighet till inkomsterna av de pilkfiskeavgifter som inflyter år 1991 och som influtit under tidigare år i enlighet med 89 § lagen om fiske (286/82) återbetalas till ägare till vattenområden och till betalning av utgifter som föranleds av indrivningen av pilkfiskeavgifter. Anslaget får även användas till betalning av den andel som skall erläggas till fiskelag och privata ägare av vattenområden av inkomsterna av avgifterna för tillstånd till fiske i Tana älv.

Dispositionsplan:	mk
Pilkfiskeavgifter	8 700 000
Avgifter för tillstånd till fiske i Tana älv	900 000
Sammanlagt	9 600 000

Förklaring: Vid dimensionering av återbäringarna av pilkfiskeavgifter har som tillägg beaktats 1 500 000 mk i återbäringar av pilkfiskeavgifter som influtit under tidigare år. Inkomsterna av pilkfiskeavgifterna har antecknats under moment 12.30.36. Vid dimensioneringen av anslaget har beaktats den andel om 900 000 mk av de beräknade inkomsterna av tillstånd till fiske i Tana älv år 1991 som skall returneras till fiskelag och privata ägare till vattenområden. Den inkomst som år 1992 inflyter av avgifterna för tillstånd till fiske i Tana älv har antecknats under moment 12.30.41.

41. *Främjande av fiskerihushållningen* (förslagsanslag)

Under momentet beviljas 19 000 000 mk. Anslaget får användas till betalning av utgifter som föranleds av främjande av fiskerihushållningen i enlighet med 91 § lagen om fiske (286/82) och 101 § lagen om fiske (503/51, ändr. 759/72). Anslaget får även användas till betalning av utgifter som föranleds särskilda åtgärder för verkställandet av lagen om fiske, vilka utförs av fiskeribranschens organisationer.

Förklaring: Vid dimensioneringen av anslaget har beaktats att antalet personer som betalat fiskevårdsavgift under åren 1988—1990 i medeltal var 621 841 och att avsikten är att hålla den fiskevårdsavgift som erläggs per matlag i Enare, Enontekis och Utsjoki kommuner enligt 83 § lagen om fiske (503/51, ändr. 909/77) och den personliga fiskevårdsavgift som betalas på annat håll i landet enligt 88 § lagen om fiske (286/82) på nivån 30 mk. Avsikten är dessutom att utöka antalet personer som betalat fiskevårdsavgift närmast genom ökad information. Det i lagarna angivna minsta anslagsbeloppet är 18 655 000 mk.

Vid dimensioneringen av anslaget har dessutom beaktats det anslag om 80 000 mk avsett för utplantering av vandringsik i Finska viken som ingick som villkorligt i budgeten för 1991.

De fiskevårdsavgifter som beräknas inflyta år 1992 har antecknats under moment 12.30.37.

1992 statsbudget	19 000 000
1991 statsbudget	18 837 000
1991 tilläggsb.....	2 500 000
1990 bokslut.....	18 881 566

42. *Stabilisering av inkomsten av fiske och främjande av användningen av inhemsk fisk* (förslagssanslag)

Under momentet beviljas 35 000 000 mk. Anslaget får användas till betalning av utgifter enligt fiskeriinkomstlagen (1157/88) samt av utgifter som föranleds av främjande av tillvaratagandet och användningen av den inhemska fiskfångsten och odlade fisken. Av anslaget får högst 1 600 000 mk användas för betalning av transportunderstöd för fisk. Anslaget under momentet får även användas

1992 statsbudget.....	9 600 000
1991 statsbudget.....	8 796 000
1990 bokslut	8 894 385

till understöd för utgifter som föranleds av information om fiskerihushållningen.

Förklaring: I vårens fiskeriinkomstavtal ersattes prisstödet för foderströmning med direkt inkomststöd för dem som hade erhållit stöd 1989—90 och som fortsätter fiska foderströmning. Revideringen av stödsystemet för fisket fortsätts bl.a. på det sätt som internationella avtal förutsätter. Avsikten är att den reviderade fiskeriinkomstlagen skall träda i kraft från inledningen av 1993.

1992 statsbudget	35 000 000
1991 statsbudget	33 000 000
1990 bokslut	29 183 893

44. Fiskeförsäkringsverksamheten (förslagsanslag)

Under momentet beviljas 6 500 000 mk. Anslaget får användas till betalning av det årliga statsbidraget och kapitalunderstödet till fiskeriförsäkringsföreningarna i enlighet med lagen om fiskeriförsäkringsföreningar (331/58) (RP).

Förklaring: Regeringen ämnar avlåta en proposition i anknytning till budgetpropositionen om ändring av lagen om fiskeriförsäkringsföreningar (331/58, ändr. 635/65 och 425/67) så att statens andel av skadorna sänks från nuvarande 2/3 till 40 %.

1992 statsbudget	6 500 000
1991 statsbudget	6 500 000
1990 bokslut	4 922 726

45. Utvecklande av fisketurismen (reservationsanslag)

Under momentet beviljas 2 000 000 mk.

	1993 mmk	1994 mmk	1995 mmk	1996— mmk
1991 års räntestödslån	1,2	1,0	0,8	1,3
Tidigare års räntestödslån	1,7	1,6	1,4	3,7
Sammanlagt	2,9	2,6	2,2	5,0

1992 statsbudget	3 100 000
1991 statsbudget	3 100 000
1990 bokslut	2 954 723

(48.) Vissa ersättningar och avgifter

Förklaring: Momentet har slopats i utgiftsstaten och anslaget under det har beaktats i beräkningarna under moment 30.01.29.

Anslaget får användas för betalning av understöd för utgifter som föranleds av utplantering av fisk inom områden som utgör mål för fisketurism.

1992 statsbudget	2 000 000
1991 statsbudget	3 000 000

(46.) Ersättningar till följd av inskränkningen av laxfiske (reservationsanslag)

Momentet och anslaget under det har slopats i utgiftsstaten.

1991 statsbudget	900 000
1990 bokslut	1 100 000

47. Utgifter för fiskerihushållningens räntestödslån (förslagsanslag)

Under momentet beviljas 3 100 000 mk. Anslaget får användas till betalning av räntegottgörelse för fiskarlån och lån för marknadsföring av fisk enligt lagen om räntestödslån för fiskerinäringen (1/76, ändr. 565/89) samt av andra utgifter som föranleds av nämnda lag. År 1992 får godkännas högst 10 000 000 mk i fiskarlån som berättigar till räntegottgörelse och högst 10 000 000 mk i lån för marknadsföring av fisk.

Förklaring: Vid utgången av år 1990 beräknades fiskarlånens kapitalstock vara 48 000 000 mk och kapitalstocken för lånen för marknadsföring av fisk 23 000 000 mk. Räntestödslånen beräknas åsamka staten utgifter som följer:

	1993 mmk	1994 mmk	1995 mmk	1996— mmk
1991 års räntestödslån	1,2	1,0	0,8	1,3
Tidigare års räntestödslån	1,7	1,6	1,4	3,7
Sammanlagt	2,9	2,6	2,2	5,0

49. Statsbidrag för stödjande av verksamheten inom organisationer i fiskeribranschen

Under momentet beviljas 11 000 000 mk. Anslaget får användas till betalning av statsbidrag som beviljas för verksamheten inom de organisationer i fiskeribranschen som nämns i dispositionsplanen och deras medlemsorganisationer.

Dispositionsplan:	mk
Centralförbundet för Fiskerihushållning r.f	8 910 000
Finlands Fritidsfiskares Centralförbund r.f	1 265 000
Suomen Metsästäjä- ja Kalastajaliitto ry	545 000
Finlands Laxodlarförbund r.f	280 000
Sammanlagt	11 000 000

Förklaring: Momentets svenskspråkiga rubrik har ändrats. Vid dimensioneringen av anslaget har beaktats det anslag om 200 000 mk till Centralförbundet för Fiskerihushållning och det anslag om 80 000 mk till Finlands Fritidsfiskares Centralförbund vilka ingick som villkorliga i budgeten för 1991. Avsikten är att använda anslagen för avlöningsutgifterna för 73 personer samt för personal av tillfällig natur.

1992 statsbudget	11 000 000
1991 statsbudget	13 310 000
1990 bokslut	11 973 825

01. Avlöningar (förslagsanslag)

Under momentet beviljas 49 695 000 mk.

En tjänst som överdirektör (S 31) med avtalslön får inrättas.

Till avlöningar för tjänstemän med grundlön beviljas 5 368 100 mk för inrättande av 32 tjänster för fiskeri- och forskningsuppgifter. Antalet anställda får uppgå till högst 248, varav 237 med grundlön och avtalslön och 11 i arbetsavtalsförhållande.

Förklaring: Vid dimensioneringen av anslaget har beaktats avlöningsutgifterna för de tjänster som tidigare avlönats med anslaget under moment 30.37.41.

1992 statsbudget	49 695 000
1991 statsbudget	42 431 000
1990 bokslut	34 414 201

(14.) *Underhåll av fiskodlingsanstalternas dammområden och vattenförsörjningsarrangemang samt naturdammar för fiskodling (reservationsanslag)*

Förklaring: Momentet har slopats i utgiftsstaten och anslaget under det har beaktats i beräkningarna under moment 30.38.23.

70. Anskaffning av inventarier

Under momentet beviljas 310 000 mk.

1992 statsbudget	310 000
1991 statsbudget	350 000
1990 bokslut	340 643

77. Fiskeriekonomiska byggnads- och istandsättningsprojekt (reservationsanslag)

Under momentet beviljas 3 100 000 mk. Anslaget får användas till betalning av utgifter för planering och byggande av naturdammar för fiskodling samt för planering och genomförande av fiskeriekonomiska istandsättningsprojekt som är avsedda att trygga och förbättra främst bestånden av vandringsfisk.

1992 statsbudget	3 100 000
1991 statsbudget	3 100 000
1990 bokslut	2 500 000

38. Vilt- och fiskeriforskningsinstitutet

23. (30.38.14 och 23) Statens fiskodlingsverksamhet (reservationsanslag 2 år)

Under momentet beviljas 12 013 000 mk. Anslaget får användas till betalning av utgifter för fiskodlingsverksamhet enligt lagen om vilt- och fiskeriforskningsinstitutet samt till betalning av utgifter för underhåll av anstaltens dammområdets vattenförsörjningsarrangemang och naturdammar för fiskodling. Anslaget får användas till avlöningar för tillfälliga säsongarbetare.

Förklaring: De inkomster som inflyter av statens fiskodlingsverksamhet har antecknats under moment 12.30.38. De tillfälliga säsongarbetarnas arbetsinsats beräknas motsvara åtta årsverken.

1992 statsbudget	12 013 000
1991 statsbudget	11 500 000
1991 tilläggsb	—300 000
1990 bokslut	9 000 000

24. Kontraktsodling av värdefisk (reservationsanslag)

Under momentet beviljas 7 418 000 mk. Anslaget får användas till betalning av utgif-

ter som föränleds av inlösning av fiskyngel samt till betalning av avlönings- och övriga konsumtionsutgifter som följer av nya kontrakt beträffande stammar av värdefisk. Anslaget får användas till betalning av avlöningsutgifterna för personal som motsvarar högst tre årsverken.

1992 statsbudget.....	7 418 000
1991 statsbudget.....	7 600 000
1990 bokslut.....	7 000 000

28. Avgiftsbelagd service (förslagsanslag)

Under momentet beviljas 1 458 000 mk. Anslaget får användas till betalning av avlöningsutgifterna för personal som i medeltal motsvarar högst tre årsverken.

Förklaring: De inkomster som inflyter av verksamheten har antecknats under moment 12.30.38.

1992 statsbudget.....	1 458 000
1991 statsbudget.....	2 000 000
1990 bokslut.....	1 313 904

29. Övriga konsumtionsutgifter (reservationsanslag 2 år)

Under momentet beviljas 12 090 000 mk.

Förklaring: Vid dimensioneringen av anslaget har beaktats 102 000 mk för drifts- och underhållsutgifter för Tana älvs forskningsstation i överföring från moment 30.37.26.

1992 statsbudget.....	12 090 000
1991 statsbudget.....	10 900 000
1990 bokslut.....	9 996 939

70. Anskaffning av inventarier (reservationsanslag)

Under momentet beviljas 2 000 000 mk.

1992 statsbudget.....	2 000 000
1991 statsbudget.....	2 600 000
1991 tilläggsb.....	—500 000
1990 bokslut.....	1 994 000

74. Byggnadsarbeten på fiskodlingsanstalter (reservationsanslag)

Under momentet beviljas 22 950 000 mk.

Dispositionplan:

Projekt	Nytkostnadsförslag areal m ² 1 000 mk mk/m ²	Beviljat mk	Beviljas mk
1. Kajanalands fiskodlingsanstalt, Paltamo		57 990 000 (återgått 198 000)	11 550 000
— husbyggnadsarbeten	2 511 19 600 7 805		
— jord- och vattenbyggnadsarbeten	— 53 000 —		
2. Särkijärvi fiskodlingsanstalt, Muonio		2 000 000 (återgått 7 000)	9 700 000
— husbyggnadsarbeten	1 731 9 700 5 604		
— jord- och vattenbyggnadsarbeten	— 12 700 —		
3. Fångst- och förvaringsutrymmen för avelsfisk (Bottenhavet, Sastmola)			
— jord- och vattenbyggnadsarbeten vid enheten i Sastmola	— 2 446 —	2 246 000	200 000
4. Planering av fiskodlingsanstalter och grundlig reparation av jord- och vattenbyggnadsarbeten			
— jord- och vattenbyggnadsarbeten		3 700 000	1 500 000
		<u>Sammanlagt</u>	<u>22 950 000</u>

Förklaring:

1. Byggnadsarbetena vid Kajanalands fiskodlingsanstalt fortsätter. Av de medel som beviljats för projektet har 198 000 mk återgått.

2. Saneringen av Särkijärvi fiskodlingsanstalt grundar sig på de beslut som Norra Finlands vattendomstol avgett 2.10.1984 och 3.4.1986, enligt vilka anstaltens odlingsutrymmen skall saneras för att minska utsläppen av

avfallsvatten. Av de medel som beviljats för genomförandet av projektet har 7 000 mk återgått.

3. Byggnadsarbetena på projektenheten i Sastmola kan slutföras med de medel som föreslagits.

1992 statsbudget	22 950 000
1991 statsbudget	17 250 000
1990 bokslut	17 600 000

75. *Husbyggen* (reservationsanslag)
Under momentet beviljas 3 000 000 mk.

Dispositionplan:

Projekt	Nytto- areal m ²	Kostnadsförslag		Beviljat mk	Beviljas mk
		1 000 mk	mk/m ²		
1. Renforskningsstation, Enare	852	10 500	12 324	1 550 000	500 000
2. Tana älvs forskningsstation, Utsjoki	748	6 200	8 289	4 200 000	2 000 000
3. Fiskeriförsöksanstalt och fiskodlingsanstalt i Evo, Lammi — nybyggnad för ökat utrymme	539	5 270	9 777	420 000	500 000
				Sammanlagt	3 000 000

Förklaring:

1. Planeringen av projektet fortsätter. Forskningsstationen byggs i huvudsak 1992—1993.

3. För planeringen av projektet har tidigare beviljats 420 000 mk ur anslaget under moment 30.38.74.

1992 statsbudget	3 000 000
1991 statsbudget	4 700 000
1990 bokslut	500 000

40. Användning och skötsel av vattentillgångar

Förklaring: Kapitlets rubrik har ändrats.

Under detta kapitel budgeteras investeringsutgifter för användning och skötsel av vattentillgångar samt övriga utgifter som hänför sig till verksamheten, dock så att egentliga löne- och övriga konsumtionsutgifter beaktas under kapitel 35.25 i miljöministeriets huvudtitel.

Användning och skötsel av vattentillgångar skapar förutsättningar för en bestående användning av vattentillgångar samt förhindrar skadeverkningar och skador på grund av vatten. Inom myndigheternas allmänna verksamhet poängteras dammsäkerhet, bekämpning av översvämningar och användning av vattendrag samt utredning av verkningarna. De centrala sektorerna inom främjande- och styrningsverksamheten är vatten och avlopp samt skydd mot översvämningar. Eftersom ämbetsverket innehar vattenrättsliga tillstånd ansvarar det för användningen av 53 vattenståndsregleringar och övriga statliga vatten-

dragsprojekt samt för skötseln av vissa skyldigheter enligt tillstånden.

I samband med beredningen av statsbudgeten har jord- och skogsbruksministeriet preliminärt uppställt följande resultatmål för vatten- och miljöförvaltningen 1992:

Inom samhällenas vatten och avlopp är målet att 85 % av landets totala folkmängd sammanförs till ett gemensamt vatten- och avloppssystem, vilket innebär att 55 000 invånare skall omfattas av centraliserad vattenförsörjning och 50 000 invånare av en centraliserad avloppsreglering (motsvarande tal 1985—89 var i genomsnitt 57 000 och 47 000 personer per år). Målet för vatten och avlopp i glesbygden är att få förhållandena för 5 000 hushåll i glesbygden i tillfredsställande skick (år 1990 var förhållandena otillfredsställande i 100 000 hushåll). Grundvattnets andel av hela landets vattenförbrukning ökas med en procentenhet. För att målen med vatten och avlopp skall uppnås är det nöd-

vändigt att 1992 investera ca 1,5 miljarder mark, varav statens understöd utgör 35 milj. mk, räntestödslånens andel 80 milj. mk och andelen för statens vatten- och avloppsarbeten ca 50 milj. mk och sysselsättningsmedel 30—50 milj. mk.

Av statens vatten- och avloppsarbeten var 12 st. halvfärdiga. Det kommer att inledas nio nya vatten- och avloppsarbeten och det statsandelbelopp som förutsätts för dessa uppgår till sammanlagt 126,7 milj. mk. En ökning av anlagen föranleds av de stora vatten- och avloppsprojekten i Kymmenedalen, Kyröjokidalen och Åbotrakten.

Beträffande vattendragsarbeten koncentrerar man sig på att slutföra sådana halvfärdiga arbeten som pågått länge. Totalbeloppet av statsandelar för icke slutförda vattendragsarbeten utan finansiering uppgår till 160 milj. mk. Ett nytt vattendragsarbete kommer att inledas. Den statsandel som förutsätts för detta uppgår till 3 milj. mk.

Lönsamheten beträffande mark- och vattenbyggnadsarbeten förutsätts bli bättre med 1,5 % inom vatten- och miljöförvaltningen 1992. Sådana mål och övriga behov som hänför sig till ett ekonomiskt utnyttjande av vatten sammanjämkas så, att även sociala och ekologiska behov samt behov som hänför sig till säkerheten tillgodoses så väl som möjligt. Planerna för betydande vattendragsarbeten och grunderna för sådana arbeten som är under förverkligande kontrolleras genom att man särskilt beaktar de miljöverkningar som följer av projekten och landsbygdens strukturomvandling. För att öka nyttan av vattendragsregleringar och för att minska skadeverkningarna av översvämningar, tas datasystem för driftsverksamhet i bruk åtminstone i fråga om Vuoksen, Lappo å och Kalajoki. Grundförbättringsverksamheten i fråga om dammsäkerhet och vattenbyggnadskonstruktioner effektivteras. Bekämpning av försurningen utvecklas med försökskalkning och utredningar i anslutning därtill.

22. (30.40.14, 15 och 23) *Utgifter för användning och skötsel av vattentillgångar* (reservationsanslag 2 år)

Under momentet beviljas 16 225 000 mk. Anslaget får användas för de ändamål som specificeras i dispositionsplanen. Anslaget får användas till betalning av löneutgifter för projektpersonal som motsvarar i genomsnitt högst 22 årsverken.

Dispositionsplan:	mk
Dammsäkerhet, bekämpning av översvämningar och driftsverksamhet i vattendrag	2 300 000
Utredning av verkningar	1 300 000
Vatten och avlopp	4 000 000
Användning av vattenståndsregleringar och övriga projekt	850 000
Kompensations-, kontroll-, underhålls- och övriga skyldigheter	7 525 000
Övriga användningsändamål	250 000
Sammanlagt	16 225 000

Förklaring: Vid dimensioneringen av anslaget har såsom tillägg beaktats de ökade planerings- och utredningsuppgifterna för vatten och avlopp och de ökade skyldigheter som föranleds av vattendragsarbeten i Österbotten och såsom avdrag har beaktats 5 500 000 mk som överföring till moment 30.40.77 för utgifter på grund av grundförbättringar av och skyldigheter att bygga dammar.

1992 statsbudget	16 225 000
1991 statsbudget	21 400 000
1990 bokslut	29 075 000

30. *Räntestöd för byggande av vatten- och avloppsanläggningar* (förslagsanslag)

Under momentet beviljas 24 000 000 mk. Anslaget får användas till betalning av räntegottgörelser som skall erläggas till kreditanstalterna för lån i enlighet med lagen om vissa räntestödslån av kreditanstalternas medel (1015/77) samt för räntegottgörelser som skall erläggas till Postbanken för lån i enlighet med lagen om räntestödslån av Postbankens medel (761/68). Lånen skall ha beviljats för byggande av vatten- och avloppsanläggningar.

Räntestödslån får år 1992 godkännas till ett belopp av högst 80 000 000 mk.

Beloppet av räntegottgörelsen är under de åtta första låneåren fyra procentenheter och under 9—16 låneåren två procentenheter. Räntegottgörelsen bestäms på ovan nämnt sätt även i fråga om motsvarande räntestödslån som beviljats före år 1978, om detta är möjligt utan hinder av lagens stadgande och enligt skuldebrevsvillkoren. Räntegottgörelsens belopp i fråga om lån som beviljats år 1982 av konjunkturpolitiska skäl är under de första åtta låneåren sex procentenheter och under 9—16 låneåren tre procentenheter me-

dan räntegottgörelsens belopp i fråga om räntestödslån som år 1987 eller tidigare beviljats av hypoteksinrättningarnas obligationsmedel är detsamma som år 1987. Efter det sextonde låneåret betalas ingen räntegottgörelse.

Förklaring: I slutet av år 1990 var räntestödslånstocken 480 000 000 mk. Räntestödslånen beräknas åsamka staten utgifter på följande sätt:

	1993 mmk	1994 mmk	1995 mmk	1996— mmk
1992 års räntestödslån	2,0	3,1	3,2	9,6
Tidigare års räntestödslån	20,0	18,0	16,5	37,5
Sammanlagt	22,0	21,1	19,7	47,1

1992 statsbudget	24 000 000
1991 statsbudget	24 000 000
1990 bokslut	20 037 834

31. Understöd för samhällenas vatten- och avloppsåtgärder (reservationsanslag)

Under momentet beviljas 35 000 000 mk. Anslaget får användas till betalning av understöd för investeringar som främjar samhällenas vattenförsörjning och avloppsreglering i enlighet med lagen om understödjande av samhällenas vatten- och avloppsåtgärder (56/80, ändr. 1376/89).

Förklaring: Avsikten är att anslaget skall användas särskilt till främjande av vatten- och avloppsåtgärder inom glesbygdsområdena samt till projekt i kapitalfattiga kommuner. Behovet av understöd för vatten- och avloppsåtgärder i tätorterna beräknas stanna på nuvarande nivå. Avsikten är att använda anslaget även för tryggnad av vattenförsörjningen under kristider.

1992 statsbudget	35 000 000
1991 statsbudget	32 000 000
1990 bokslut	39 000 000

43. Vissa ersättningar som staten åläggs att betala (förslagsanslag)

Under momentet beviljas 5 000 000 mk. Anslaget får användas till betalning av ersättningar på grund av domstolsutslag i vattenärenden samt ersättningar för undantagsavtappningar i vattendrag.

Förklaring: Momentets rubrik har ändrats. Vatten- och miljöstyrelsen skall såsom representant för staten betala ersättningar i ärenden som hänför sig till projekt som redan vunnit laga kraft. Dessutom kan eventuella undantagsavtappningar föranleda ersättningskyldighet för staten. Ersättningar på grund av undantagsavtappningar i Saimen betalas också från detta moment.

1992 statsbudget	5 000 000
1991 statsbudget	5 000 000
1990 bokslut	24 859 824

77. Vattendrags- och vattenvårdsarbeten (reservationsanslag)

Under momentet beviljas 126 010 000 mk. Anslaget får användas till betalning av utgifterna för de namngivna projekt i specificeringen vilka skall inledas, för fortsättning av sådana projekt som fått en inledande finansiering tidigare, grundförbättringsarbeten, arbeten baserade på skyldigheter och smärre icke namngivna arbeten samt för projektplanering och försökskalkning. Anslaget får även användas till betalning av utgifter för resor, utgifter för drift, skyldigheter och underhåll under arbetstid samt utgifter för anskaffning och underhåll av ADB-enheter, transportabla social- och arbetsutrymmen på arbetsplatserna samt maskiner och transportmateriel som behövs i byggnadsarbetena.

Dispositionsplan:

	Totalkostnadsförslag mk	Statens andel av vidstående mk	Beviljas mk
1. Icke slutförda projekt, sammanlagt	1 048 180 000	664 900 000	76 210 000
2. Projekt som skall inledas, sammanlagt	290 200 000	129 650 000	11 400 000
3. Grundförbättringar och skyldigheter	—	—	22 000 000
4. Övriga utgifter	—	—	16 400 000
Sammanlagt	1 338 380 000	794 550 000	126 010 000

Specifisering av projekt:

	Påbörjat år	Totalkostnadsförslag mk	Statens andel av vidstående mk	Beviljat mk	Beviljas mk
Arbete					
1. Vatten- och avloppsarbete, tunnel för ersättande råvatten, Kumo älv-Eura å, Eura	1992	120 000 000	30 000 000		6 000 000
2. Vatten- och avloppsarbete, vattenöverföring, Kauttua-Virttaa, planering och bygande, Eura	1992	100 000 000	70 000 000		1 000 000
3. Vatten- och avloppsarbete, matarledning för Kerimäki, Kerimäki	1992	14 000 000	5 500 000		500 000
4. Vatten- och avloppsarbete, matarledning för Marjomäki-Kuusmäki- Parkatti, Idensalmi	1992	19 600 000	5 500 000		500 000
5. III och IV skedet av regleringen av Lappo å, Lappo	1968	51 300 000	51 200 000	47 050 000	4 150 000
6. Skede I av ändringen av regleringen av Närpes å, Närpes och Jurva	1985	12 600 000	12 600 000	10 700 000	1 900 000
7. Vatten- och avloppsarbete, Kangasaho stamvattenledningar, Karstula	1992	4 900 000	1 700 000		600 000
8. Reglering av Kalajoki ås mellersta lopp, Nivala, Ylivieska och Alavieska	1967	80 100 000	80 100 000	68 500 000	5 000 000
9. Vatten- och avloppsarbete, matarledning för Kelviä, Kelviä	1992	9 400 000	4 200 000		500 000
10. Iståndsättande av vallarna som hör till skyddandet av Pyhäjoki mot översvämningar, Merijärvi, Oulainen	1992	4 400 000	3 000 000		600 000
11. Vatten- och avloppsarbete, matarledning för Haukipudas, Haukipudas	1992	8 200 000	4 000 000		500 000
12. Vatten- och avloppsarbete, förbindelseledning, för Vuolijoki, Vuolijoki	1992	5 400 000	3 100 000		500 000
13. Vatten- och avloppsarbete, förbindelseledning för Peurajärvi-Tolja, Ranua	1992	4 300 000	2 650 000		700 000

Förklaring: Vid dimensioneringen av anslaget har såsom tillägg beaktats 5 500 000 mk som överföring från moment 30.40.22 samt de villkorliga anslag om sammanlagt 480 000 mk som ingick i budgeten för 1991 för matarledningsarbetet för Mänttä, Filpula och Kuorevesi samt för förbindelse- och matarledningsarbetet i Nurmo.

Av specifiseringeringen framgår de nya namngivna projekt som kommer att inledas 1992

samt de halvfärdiga projekt vilkas kostnader har stigit mer än den allmänna kostnadsnivån. Totalkostnadsräknelserna för de 22 halvfärdiga projekt som fortsätter med hjälp av anslaget har justerats med 32 050 000 mk och statsandelarna med 26 850 000 mk närmast på grund av stegringen i kostnadsnivån. Av de anslag som beviljats för namngivna halvfärdiga projekt och projekt som skall påbörjas utgör vattendragsarbetenas andel 36 050 000

mk och vatten- och avloppsarbetena 51 560 000 mk. Anslagen fördelas på de olika vatten- och miljödistrikten på följande sätt:

	mk
— Helsingfors	4 500 000
— Åbo	14 740 000
— Tammerfors	5 300 000
— Kymmene	12 000 000
— S:t Michels	500 000
— Kuopio	4 400 000
— Norra Karelen	2 000 000
— Vasa	31 970 000
— Mellersta Finlands	600 000
— Karleby	6 900 000
— Uleåborgs	3 500 000
— Kajanalandets	500 000
— Lapplands	700 000
Sammanlagt	87 610 000

Av anslaget under punkten grundförbättringar och skyldigheter i dispositionsplanen beräknas 10 000 000 mk bli använt för engångsartade grundförbättringsåtgärder för statens land- och vattenbyggnadskonstruktioner och 12 000 000 mk för genomförande av vattenrättsliga skyldigheter och iståndsättande av tidigare flottsleder. Under punkten övriga utgifter i dispositionsplanen beräknas 1 000 000 mk bli använt för försökskalkningar och 5 000 000 mk för planering enligt projekt. De resterande 10 400 000 mk används enligt jord- och skogsbruksministeriets godkännande för smärre vattendrags- samt vatten- och avloppsarbeten där också skyddandet av de tidigare separat namngivna strandåkrarna vid Kumo älv och Kymmene älv beaktas samt behovet av medel för de reparationer som behövs för utförda arbeten.

I fråga om de projekt som nämns i specificeringen framförs som tilläggsmotivande följande:

1 och 2. Projekten betjänar vattenförsörjningen i Åbo- och Raumotrakten, storindustrin i Raumo samt översvämningsskyddet i Pyhäjärvi i Säkylä och Eura å, och de utgör en förutsättning för att vattnet skall kunna ledas till Åbo från Pyhäjärvi.

3. Behandling av det grundvatten som Kerimäki kyrkoby använder garanterar inte hushållsvatten av god kvalitet. Genom att bygga en 27 km lång matarledning kan vatten ledas också för Ruokolahti och Anttola tätorters behov och kombinera Nyslott stads

och Kerimäki kyrkobys vattenledningsnät, varvid tätorterna garanteras vattenförsörjning i störningssituationer. Till projektet anknyter även ledning av avfallsvattnet från Anttola by och Kerimaa semesterby till centralreningsverket i Nyslott stad.

4. Ca hälften av det vatten som vattenverket i Idensalmi distribuerar är ytvatten av dålig kvalitet. Genom att bygga en 17 km lång matarledning samt vattentäcker i Kuusmäki och i Marjomäki i Vieremä får man vatten av god kvalitet förutom till Idensalmi stad även till Iiranta och Partala, sjukhuset Koljonvirran sairaala samt till glesbygdsbefolkningen i Vieremä kommun.

5. Byggandet av dammen i Lappo å som ingår i projektet för reglering av Lappo å flyttades till hösten 1990 på grund av den försenade vattenrättsliga behandlingen och de besvär som inlämnats mot beslutet. Därför steg projektets kostnadsförslag på grund av ökningen i kostnadsnivån med 650 000 mk. Därutöver stiger kostnadsförslaget på grund av de byggnadstekniskt svåra förhållandena samt den efter omgivningen anpassade klaffluckan jämte konstruktioner med sammanlagt 2 300 000 mk. Justeringen av totalkostnadsförslaget och statens andel utgör sammanlagt 2 950 000 mk.

6. Projektet har beviljats slutfinansiering i budgeten för 1991. Byggandet av dammen har försenats på grund av geotekniska orsaker och därför stiger projektets kostnadsförslag på grund av den stegrade kostnadsnivån med 600 000 mk. Dessutom ökar kostnadsförslaget med 1 300 000 mk på grund av att arbetet skall utföras så att det motsvarar kraven enligt dammsäkerhetslagen. Justeringen av totalkostnadsförslaget och statens andel utgör sammanlagt 1 900 000 mk.

7. Genom att bygga en ca 16 km lång stamvattenledning fås vattenförsörjningen för en skola, många boskapsfarmer samt en stor spridd bebyggelse förbättrad på ett behörigt sätt.

8. Totalkostnadsförslaget och statens andel har justerats med 6 600 000 mk. Av justeringen föranleds 700 000 mk av den stegrade kostnadsnivån, 3 800 000 mk av förnyandet av och underhållskostnader för pumpar och styranläggningar i tretton pumpstationer, 600 000 mk av ersättande av pumpverkens energiförbrukning till Kalajokilaakson Sähkö Oy för den del som överstiger avtalet och

1 500 000 mk av övriga arbetskostnader. Pumpstationernas underhållskostnader samt förnyandet av pumparna beror på den långa tid under vilken projektet genomförs.

9. Det vatten Kelviä, Välikylä och Hilli använder är på grund av dess järnhalt dåligt hushållsvatten, och huvudvägarna och järnvägen som löper genom kommunens grundvattenområde ökar risken för att grundvattnet skall förstöras. Det finns inte heller tillräcklig tillgång på vatten. Genom att bygga en 32 km lång matarledning samt genom att förverkliga en vattentäkt i Viirrekangas i samarbete med vattenandelslaget i Kannus, tryggas funktionssäkerheten hos vattenförsörjningen i området.

10. I samband med översvämningsarbetet i Pyhäjoki älvs mellersta och nedre lopp byggdes på 1950-talet ca 52 km stranduppdämningar i kommunerna Oulainen, Merijärvi och Pyhäjoki. Syftet med projektet var att förhindra att översvämningsvatten kommer via Kalapudas till uppdämningsområdet norr om Merijärvi. Dessutom var avsikten att förbättra tillståndet för Pyhäjoki älvs bifåra vid namn Pikkujoki, vilket försämrades på grund av uppdämningarna. Dessutom är

uppdämningarna i behov av reparationer. Hur de gemensamma täckdikningarna på Merijärvi nyskiftesområde lyckas beror på hur väl uppdämningarna fungerar. Den kalkylerade nyttan är 3 800 000 mk.

11. Genom att bygga vattentäkten och en 21 km lång matarledning tryggas bruksvatten i tillräcklig mängd och av god kvalitet för den centrala tätorten i Haukipudas.

12. I östra delen av Vuolijoki finns många separata små vattenverk. Problemet är delvis vattnets tillräcklighet och manganhalten. Avsikten är att förena de separata vattenledningsnäten och samtidigt se till att glesbyggsens vattenförsörjning fås i skick. Genom projektet tryggas hela kommunens vattenförsörjning både under normala förhållanden och vid störningstillstånd.

13. Genom att bygga en ca 20 km lång förbindelsevattenledning från Simojokivarsi till Tolja tryggas den glesbygdsbefolkning som bor invid ledningen tillgång till hushållsvatten i tillräcklig mängd och av god kvalitet.

1992 statsbudget	126 010 000
1991 statsbudget	79 935 000
1990 bokslut.....	71 720 000

58. Det privata skogsbruket

Förklaring: Effektiveringen av skogscentralernas och skogsnämndernas verksamhet fortgår genom att antalet anställda skärs ned, personalstrukturen samt den regionala och funktionella inriktningen av resurserna ändras samt genom att skogsnämnder slås samman. De lagstadgade övervakningsuppgifterna minskar. Sakkunniguppgifter som hänförs till effektivering av skogsbruket, skogsskyddet och vård av skogsnaturen ökar på motsvarande sätt. En övergång till resultatstyrning är under beredning. Samarbetet mellan skogscentralerna vilket rationaliserar verksamheten utökas.

Avverkningarna har stannat mer än 20 milj. m³ årligen under avverkningsmöjligheterna. Bedömningen av finansieringsbehovet för skogsförbättring enligt programmet Skog 2000 visat sig vara överdimensionerad. Dimensioneringen och inriktningen av skogsförbättringsfinansieringen under 1990-talet

utreds i samband med att programmet Skog 2000 justeras. Det föreslås att räntenivån för skogsförbättringslånen höjs och återbetalningen påskyndas genom att en regeringsproposition med förslag till höjning av annuiteten och den minsta amorteringen avläts i ärendet. Lagförslaget innehåller även stöd för frivillig återbetalning. Avsikten är att finansieringsystemet skall revideras i sin helhet från början av 1993. Skogsförbättringsverksamheten minskar en aning från 1991 års nivå. För ändamålet föreslås understöds- och lånemedel om 350 milj. mk. Med hänvisning till motiveringen för förklaringen till kapitel 30.32 är avsikten att anvisa anslag avsedda för styrning och balansering av lantbruksproduktionen till beskogning av åkrar. Arbetskraften för skogsförbättringsarbeten är i genomsnitt 1 680 årsverken.

Som jämförelse beträffande skogsförbättringsverksamheten åren 1990—1992 anförs följande:

Arbetets art	Prestationer km eller 1 000 ha			Skogsförbättringsmedel 1992		
	1990	1991	1992	milj. mk	%	uppskattn. av arb. kraften
Skogsförnyelsearbeten	39	38	36	105	30	240
Plantskogsvård	77	87	60	45	13	700
Skogsgödsling	22	5	5	4	1	10
Skogsdikningsarbeten	76	67	55	44	13	250
Byggande av skogsvägar	2 234	1 530	1 400	72	20	350
Planering och arbetsledning	—	—	—	80	23	130
	Sammanlagt			350	100	1 680

41. Statsunderstöd till skogscentralerna

Under momentet beviljas 24 193 000 mk. Anslaget får användas till betalning av statsbidrag som beviljas för utgifter som åsamkas skogscentralerna med stöd av författningar.

Dispositionsplan:	mk
Löneutgifter	17 783 000
Övriga omkostnader	6 410 000
Sammanlagt	24 193 000

Förklaring: Momentets rubrik har ändrats. Anslaget är avsett att användas till arvoden och till betalning av statsbidrag som beviljas för löneutgifter för i medeltal högst 84 personer i anställningsförhållande av bestående natur samt tillfälliga personer.

1992 statsbudget	24 193 000
1991 statsbudget	24 460 000
1990 bokslut.....	23 488 000

42. Statsbidrag till skogsnämnderna

Under momentet beviljas 293 000 000 mk. Anslaget får användas till betalning av statsbidrag för utgifter som åsamkas skogsnämnderna på grundval av författningar och för finansiering av anskaffning av verksamhetsutrymmen. Av anslaget får högst 1 000 000 mk användas till betalning av statsbidrag som beviljas för utgifter som nämns i 44 § virkesmätningslagen (364/91).

Dispositionsplan:	mk
Löneutgifter	235 000 000
Övriga omkostnader	55 000 000
Anskaffning av verksamhetsutrymmen .	3 000 000
Sammanlagt	293 000 000

Förklaring: Anslaget får användas till betalning av statsbidrag som beviljas för lö-

neutgifter för i medeltal högst 1 460 personer i anställningsförhållande av bestående natur, för arvoden samt till betalning av statsbidrag för löneutgifter för tillfälliga funktionärer som avlönats för en bestämd tid. Antalet befattningar som omfattas av statsbidrag kan skäras ned med 50 år 1992.

1992 statsbudget	293 000 000
1991 statsbudget	304 500 000
1990 bokslut.....	302 640 000

44. Statsunderstöd för skogsförbättringsarbeten (reservationsanslag)

Under momentet beviljas 200 000 000 mk. Anslaget får användas till betalning av understöd och utgifter på grund av åtgärder enligt skogsförbättringslagen (140/87) och lagen om iståndsättning av underproduktiva skogar i Lappland (1057/82) samt till betalning av skadestånd som arbetsgivaren skall betala enligt skadeståndslagen (412/74). Av anslaget får 41 000 000 mk användas till betalning av statsbidrag som beviljas för utgifter enligt lagen om iståndsättning av underproduktiva skogar i Lappland (1057/82).

1992 statsbudget	200 000 000
1991 statsbudget	238 000 000
1990 bokslut.....	224 000 000

45. Statsunderstöd för skogsförädling och skogsbrukets rationalisering

Under momentet beviljas 16 304 000 mk. Av anslaget får 12 315 000 mk användas för betalning av statsunderstöd som beviljas Stiftelsen för skogsträdsförädling och 3 989 000 mk för betalning av statsunderstöd som beviljas Arbeteffektivitetsföreningen.

Förklaring: Det anslag som anvisats Stiftelsen för skogsträdsförädling är avsett att användas för utgifter som föranleds av ut-

vecklande av skogsodlingsmaterial som är högklassigt med avseende på arvsfaktorerna och av medel och metoder för produktion av sådant material. Dessutom är anslaget avsett för utgifter på grund av information och utbildning som hänför sig till detta. 1990 täckte statsbidraget ca 90 % av Stiftelsens för skogsträdsförädling utgifter för skogsförädlingsverksamheten.

Det anslag som anvisats Arbets effektivitetsföreningen är avsett att användas för forsknings- och utvecklingsverksamhet som avser skogsarbeten, skogsmaskiner och skogsarbetsredskap samt arbetarskydd. Dessutom är det avsett att användas för informationsverksamhet, främjande av användning av inhemsk energi, gårdsbruksenheter, leveransavverkningar och hemmansskogsbrukens mekanisering. 1990 täckte statsbidraget ca 80 % av Arbets effektivitetsföreningens utgifter för skogsbruket.

1992 statsbudget	16 304 000
1991 statsbudget	15 900 000
1990 bokslut	14 921 000

50. Vissa statsunderstöd för skogsbruket

Under momentet beviljas 13 767 000 mk. Anslaget får användas till betalning av understöd till de föreningar och ändamål som nämns i dispositionsplanen.

Dispositionsplan:	mk
Rovalan Kannatusyhdistys ry	2 180 000
Skogsmuseistiftelsen	6 800 000
Pohjois-Karjalan Metsäyömiestöryhmä ry	505 000

Stiftelsen Mustilan Kotikunnas	60 000
Kainuun metsäyömiestöryhmä ry ..	1 980 000
Finska Forstföreningen rf	242 000
Det europeiska skogsinstitutet	2 000 000
Sammanlagt	13 767 000

Förklaring: Det understöd som beviljas Skogsmuseistiftelsen är närmast avsett för att inleda planeringen och byggandet av en skogsmusei- och skogsinformationscentral. Av understödet som beviljas Kainuun metsäyömiestöryhmä ry är 1 940 000 mk avsett för en grundläggande renovering av skogsarbetarhemmet. Avsikten är att staten också 1993 skall bevilja 2 000 000 mk för ovan nämnda ändamål. Avsikten är att grunda en internationell forskningsanstalt, ett europeiskt skogsinstitut, med uppgift att undersöka de europeiska skogarnas tillstånd och de faktorer som inverkar på det samt att göra upp prognoser om hur skogarna i Europa kommer att utvecklas.

1992 statsbudget	13 767 000
1991 statsbudget	4 925 000
1990 bokslut	5 219 000

83. Skogsförbättringslån (reservationsanslag)

Under momentet beviljas 150 000 000 mk. Anslaget får användas till betalning av lån och förhandsfinansiering i enlighet med skogsförbättringslagen (140/87).

1992 statsbudget	150 000 000
1991 statsbudget	146 000 000
1990 bokslut	186 000 000

60. Lantmäteriförvaltningen

Förklaring: Lantmäteriväsendets verksamhetsidé går ut på att handha fastighetssystemet, allmänna kartverksarbeten samt upprätthålla register över fastighetsuppgifter och främja sambruket av landskapsinformation. Lantmäteriväsendets huvudsakliga uppgiftsområden är fastighetsuppgifter, kartverksuppgifter och informationstjänstsuppgifter, för vilka jord- och skogsbruksministeriet i anslutning till utarbetandet av budgeten för 1992 preliminärt har uppställt följande resultatmål:

Fastighetsuppgifter:

Lantmäteriförrättningarnas förrättningstider förändras inte. År 1992 utförs ca 25 400 lantmäteriförrättningar, vilket är ca 9 % mindre än 1991. Av lantmäteriförrättningarna är ca 19 700 styckningar, dvs. 2 200 mindre än 1991. Nedgången i antalet lantmäteriförrättningar 1992 beror på att produktionen i högre grad har inriktats på mer omfattande förrättningar som kräver mer arbetstid per förrättning. Syftet är att ersätta minskningen av de resurser som anvisas lantmäteriförrätt-

ningarna med en större ökning av produktiviteten än beräknat. Målet för behandling av styckningarna förlängs till 1,4 år. Nyskiftesverksamheten fortgår i sin nuvarande omfattning. Med hjälp av nyskiften förbättras förutsättningarna för utvecklande av landsbygden och lantbrukets produktionskostnader blir mindre.

Kartverksuppgifter:

Markanvändnings- och beståndsklassificeringen skall vara högst 4 år gammal. Produktionen av jordartskartor skärs ned med ca 20 %. Produktionen av övriga kartor skärs ned. Jämfört med 1991 minskar produktionen av grundkartor med ca 7 %, och produktionsnivån för de topografiska kartorna 1:50 000 med ca 6 %, produktionen av baskartor ökar med ca 35 % och produktionen av triangelpunkter ökar med ca 10 %.

Kartverksuppgifter	1991	1992
	stats-	budget-
	budgeten	prop.
Triangelpunkter, st	950	1 050
Höjdpunkter, st	1 200	1 150
Grundkartor, km ²	36 000	33 400
Baskartor, km ²	9 000	12 200
Topografiska kartor 1:50 000, km ²	30 000	28 300

Informationstjänstuppgifter:

I slutet av 1992 skall 88 % (år 1991 80 %) av lägenheterna i landet finnas tillgängliga i fastighetsregistret. Numerisk fastighetsgränskarta upprätthålls över 43 % av landets areal (30 % år 1991). Framställningen av den numeriska fastighetsgränskartan utvecklas vidare så att slutresultatet blir en lägesnoggrann karta. För sambruk av landskapsinformation erbjuds en datakatalog för öppet bruk och ADB-program som behövs i dataöverföringen. Automatisk förmedling av beställningar är i bruk i en del av datasystemen. Registret över landskapsinformation kompletteras med kartografiska användarsnitt.

Fastighetsregistret kompletteras med lagrade och ibruktagna uppgifter om ca 521 500 lägenheter (523 000 st. år 1991). Den numeriska fastighetsgränskartan täcker ett område om 38 700 km², vilket är ca 5 % mer än 1991.

Jord- och skogsbruksministeriet har ställt upp följande lönsamhetsmål:

Enhetskostnaderna inom fastighetsuppgif-

terna stiger med ca 1 % jämfört med 1991 års nivå. Inom kartverksuppgifterna stiger enhetskostnaderna beträffande grundkartan med ca 4 %, beträffande den topografiska kartan med ca 5 % och beträffande höjdfixpunktsnätet med ca 4 %. Enhetskostnaderna sjunker beträffande triangelpunkterna med ca 10 % och beträffande baskartan med ca 27 %. Enhetskostnaderna inom informationstjänstuppgifterna sjunker beträffande den numeriska fastighetsgränskartan med ca 11 % och beträffande ibruktagna uppgifter i fastighetsregistret med ca 1 %.

Fastighetsuppgifter (mk/förrättning):	1991 kalkyl	1992 budgetprop.
Hela produktionen	8 300	8 390
Kartverksuppgifter (mk/prestation):		
Fixpunktsnätet		
— triangelpunkter	6 550	5 900
— höjdfixpunkter	1 810	1 890
Grundkarta (100 km ²)	161 690	167 700
Baskarta (100 km ²)	219 210	159 500
Topografisk karta 1:50 000, (100 km ²)	31 680	33 200
Informationstjänstuppgifter (mk/prestation):		
Fastighetsregister, registrerade och ibruktagna lägenheter	31,7	31,4
Numerisk fastighetsgränskarta (mk/ibruktagna registerenheter)	74,2	66,1

21. Omkostnader (reservationsanslag 2 år)

Under momentet beviljas 472 945 000 mk.

Benämningarna på 11 tjänster som kartverksdirektör ändras till tjänster som lantmäteridirektör och benämningarna på 39 tjänster som distriktsingenjör till tjänster som lantmäteridirektör räknat från 1.3.1992.

Förklaring: Vid dimensioneringen av anslaget har den ökade användningen av automatik beaktats samt såsom avdrag nedskärningen av antalet anställda.

Anslaget beräknas fördela sig enligt användningsändamål som följer:

	mk
Fastighetsuppgifter	220 000 000
Kartverksuppgifter	116 250 000
Informationstjänstuppgifter	96 695 000
Uppgifter i samband med allmän förvaltning	40 000 000
Sammanlagt	472 945 000

De inkomster som föränleds av beställningsuppgifter har antecknats under moment 12.30.60.

1992 statsbudget	472 945 000
1991 statsbudget	491 000 000
1990 bokslut.....	404 882 599

80. *Utgifter för understödjande av fastighetsförrättningar (förslagsanslag)*

Under momentet beviljas 30 000 000 mk. Anslaget får användas till betalning av utgifter i enlighet med lagen om stöd för nyskifte

(24/81, ändr. 450/90) samt lagen om reglering av legoområden i stad och köping (218/62) samt av utgifter som föränleds av finansieringen av lån och räntestöd som avses i 102 § lagen om inlösen av fast egendom och särskilda rättigheter (603/77) och av utgifter som föränleds av inlösningar som avses i 19 § lagen om vissa regleringar av vattenägor (31/80).

1992 statsbudget	30 000 000
1991 statsbudget	30 000 000
1990 bokslut.....	29 000 000

65. Geodetiska institutet

01. *Avlöningar (förslagsanslag)*

Under momentet beviljas 6 025 000 mk.

Antalet anställda med grundlön och avtalslön får uppgå till högst 25.

1992 statsbudget.....	6 025 000
1991 statsbudget.....	5 964 000
1990 bokslut	4 421 931

21. *Mättnings- och forskningsarbete*

Under momentet beviljas 2 429 000 mk.

Anslaget får användas till betalning av konsumtionsutgifter som hänför sig till mättnings- och forskningsarbete. Anslaget får användas till betalning av utgifter som föränleds av avlönande av personal som motsvarar högst 10 årsverken.

1992 statsbudget.....	2 429 000
1991 statsbudget.....	2 100 000
1990 bokslut	1 911 464

28. *Avgiftsbelagd service (förslagsanslag)*

Under momentet beviljas 125 000 mk. Anslaget får användas till betalning av utgifter

som föränleds av avlönanDET av personal som motsvaras av högst ett årsverke.

Förklaring: De inkomster som inflyter av verksamheten har antecknats under moment 12.30.65.

1992 statsbudget.....	125 000
1991 statsbudget.....	120 000
1990 bokslut	84 456

29. *Övriga konsumtionsutgifter*

Under momentet beviljas 2 925 000 mk.

1992 statsbudget.....	2 925 000
1991 statsbudget.....	2 900 000
1990 bokslut	2 346 778

70. *Anskaffning av inventarier (reservationsanslag)*

Under momentet beviljas 1 000 000 mk.

1992 statsbudget.....	1 000 000
1991 statsbudget.....	1 000 000
1990 bokslut	1 400 000

74. *Husbyggen (reservationsanslag)*

Under momentet beviljas 1 300 000 mk.

Dispositionplan:

Projekt	Nyttareal m ²	Kostnadsförslag		Beviljat mk	Beviljas mk
		1 000 mk	mk/m ²		
1. Verksamhetshus för institutet, Kyrkslätt	2 100	22 500	10 714	500 000	1 200 000
2. Tyngdkraftslaboratorium, Kyrkslätt	110	1 100	10 000	50 000	100 000
				Sammanlagt 1 300 000	

1992 statsbudget.....	1 300 000
1990 bokslut	550 000

70. Lantbrukets forskningscentral

Förklaring: För att effektivisera utnyttjandet av forskningsresultat utvecklas planeringen av forskningen och uppställandet av mål. För att förbättra förutsättningarna för styrning och utvärdering av forskningen utökas forskningsprogrammets andel. För resursfördelningen görs det upp omfattande forskningsprogram inom följande områden: miljöverk-

ningar, bioteknik, livsmedel, ekologisk produktion och lantbruksteknologi. På grund av att verksamheten är olönsam är avsikten att hyra ut utrymmen för djurkliniker till privata.

Lantbrukets forskningscentral's utgifter, inkomster och årsverken bedöms fortsätta inom resultatområdena 1992 på följande sätt:

	Åker- växt- forsk- ning	Träd- gårds- forsk- ning	Husdjurs- forsk- ning	Livs- medels- forsk- ning	Miljö- forsk- ning	Samman- lagt
Utgifter, milj. mk	60	17	62	17	12	168
Årsverken	325	95	270	70	40	800
Inkomster, milj. mk.						57
— avgiftsbelagd service	4,4	3,1	5,1	2,7	—	15
— övrig (odelad)						42

Ca 20 % av årsverken är forskarårsverken.

01. Avlöningar (förslagsanslag)

Under momentet beviljas 99 305 000 mk.

Från avlöningar för personer i arbetsavtalsförhållande avdras 220 000 mk i avlöningar av tre personer.

Antalet anställda får uppgå till högst 592, av vilka 428 med grundlön och avtalslön och 164 i arbetsavtalsförhållande.

1992 statsbudget	99 305 000
1991 statsbudget	102 072 000
1990 bokslut	75 163 646

22. Kontroll av bekämpningsmedel (förslagsanslag)

Under momentet beviljas 2 795 000 mk.

Anslaget får användas till betalning av utgifter på grund av verksamhet som avses i 2 kap. 5 § förordningen om bekämpningsmedel (211/84). Anslaget får användas till betalning av löneutgifter för personal som i medeltal motsvarar högst 20 årsverken.

Förklaring: De inkomster som inflyter av kontrollverksamheten på grundval av försäljningen av medel har antecknats under moment 12.30.08.

1992 statsbudget	2 795 000
1991 statsbudget	2 000 000
1990 bokslut	1 516 427

24. Växtförädlingsverksamhet (reservationsanslag 2 år)

Under momentet beviljas 4 300 000 mk. Anslaget får användas till betalning av löne- och andra konsumtionsutgifter som hänförs till förädlingen av åker- och trädgårdsväxter samt till betalning av sådana utgifter för anskaffning av maskiner och anordningar som hänförs till investeringsutgifter. Av anslaget får 4 200 000 mk användas till betalning av utgifter på grund av förädling av åker- och vallväxter och 100 000 mk till betalning av utgifter på grund av förädling av trädgårdsväxter. Anslaget får användas till betalning av löneutgifterna för personal som motsvarar i medeltal högst 35 årsverken.

Förklaring: Anslaget har dimensionerats utgående från de inkomster som inflyter under moment 12.30.32 i enlighet med lagen om främjande av växtförädlingsverksamheten (896/77, ändr. 1305/88) och under moment 12.30.70 av marknadsföring av förädlade trädgårdsväxter.

1992 statsbudget	4 300 000
1991 statsbudget	4 760 000
1990 bokslut	6 440 000

26. Lantbrukets väderlekstjänst

Under momentet beviljas 2 727 000 mk. Anslaget får användas till betalning av löne- och andra konsumtionsutgifter som föranleds av väderlekstjänsten samt till betalning av

sådana utgifter för anskaffning av anordningar och service som hänförs till investeringsutgifter. Anslaget får användas till betalning av löneutgifter som motsvarar högst fem årsverken.

Förklaring: De kostnader som föranleds av lantbrukets väderlekstjänst täcks med väderleksavgifter. För de utgifter som väderlekstjänsten åsamkar meteorologiska institutet finns anslag inom trafikministeriets förvaltningsområde under kapitel 31.50. De inkomster som inflyter av verksamheten har antecknats under moment 12.31.50.

1992 statsbudget	2 727 000
1991 statsbudget	3 700 000
1990 bokslut	3 098 110

28. Avgiftsbelagd service (förslagsanslag)

Under momentet beviljas 10 284 000 mk. Anslaget får även användas till betalning av utgifter som föranleds av forskningskontrakt och av anskaffning av maskiner och anordningar som hänförs till investeringsutgifter samt till återbetalning av avgifter. Anslaget får användas till betalning av löneutgifterna för personal som i medeltal motsvarar högst 48 årsverken.

Förklaring: De inkomster som inflyter av verksamheten har antecknats under moment 12.30.70. Vid forskningskontraktverksamheten täcker utomstående finansiering en del av kostnaderna för verksamheten.

1992 statsbudget	10 284 000
1991 statsbudget	8 800 000
1990 bokslut	4 817 837

29. Övriga konsumtionsutgifter (reservationsanslag 2 år)

Under momentet beviljas 40 150 000 mk. Anslaget får även användas till betalning av avlöning till personal som behövs inom forskningsprojekten och genbanksverksamheten och lagstadgade arbetspensionsförsäkringsavgifter samt utgifter av avlöningsnatur som föranleds av utvecklandet av förvaltningen.

Förklaring: Vid dimensioneringen av anslaget har beaktats ett villkorligt anslag om 200 000 mark som ingick i budgeten för 1991.

1992 statsbudget	40 150 000
1991 statsbudget	39 080 000
1990 bokslut	37 600 000

70. Anskaffning av inventarier (reservationsanslag)

Under momentet beviljas 5 430 000 mk.

1992 statsbudget	5 430 000
1991 statsbudget	5 500 000
1990 bokslut	5 200 000

74. Husbyggen (reservationsanslag)

Under momentet beviljas 1 700 000 mk.

Dispositionspan:

Projekt	Nytoa- areal m ²	Kostnadsförslag 1 000 mk mk/m ²		Beviljat mk	Beviljas mk
1. Forskningsstationen för svinhushållning, Hyvinge	1 338	19 500	14 574	1 300 000	600 000
— foderfabrik					
— utrymmen för suggor och arbetsutrymmen					
2. Forskningsanstalten för trädgårdsproduktion, Piki	2 268	28 500	12 566	900 000	900 000
— grönsakshus, växthus, grundlig reparation av huvudbyggnaden, arbeten i omgivningen					
3. Forskningsstationen för pälsdjurskötsel, Kanus	300	1 550	5 167		100 000
— upplagsmagasin, utrymmen för insemination och sociala utrymmen					
4. Växtförädlingsanstalten, Jockis	600	2 350	3 917		100 000
— maskinhall					

Sammanlagt 1 700 000

1992 statsbudget.....	1 700 000
1991 statsbudget.....	1 500 000
1990 bokslut	2 300 000

1992 statsbudget.....	900 000
1991 statsbudget.....	1 400 000
1990 bokslut	1 400 000

77. Jord- och vattenbyggnadsarbeten (reservationsanslag)

Under momentet beviljas 900 000 mk. Anslaget får användas till betalning av utgifter som föranleds av forskningscentralens jord- och vattenbyggnadsarbeten.

(87.) Jordområden (reservationsanslag)

Förklaring: Momentet och anslaget under det har slopats i utgiftsstaten.

1991 statsbudget.....	150 000
-----------------------	---------

72. Lantbruksekonomiska forskningscentralen

01. Avlöningar (förslagsanslag)

Under momentet beviljas 6 557 000 mk.

Antalet anställda får uppgå till högst 37 av vilka 35 med grundlön och avtalslön och två i arbetsavtalsförhållande.

1992 statsbudget.....	6 557 000
1991 statsbudget.....	6 725 000
1990 bokslut	4 742 852

Förklaring: Avsikten är att ca 3 325 000 mk av anslaget skall användas till utgifterna för den verksamhet som omfattar lantbruksbokföring.

1992 statsbudget.....	4 436 000
1991 statsbudget.....	4 395 000
1990 bokslut	4 364 801

29. Övriga konsumtionsutgifter

Under momentet beviljas 4 436 000 mk.

Anslaget får även användas till betalning av utgifter som föranleds av upprätthållandet av lantbruksbokföringen.

(70.) Anskaffning av inventarier (reservationsanslag)

Förklaring: Momentet och anslaget under det har slopats i utgiftsstaten.

1991 statsbudget.....	300 000
-----------------------	---------

76. Skogsforskningsinstitutet

01. Avlöningar (förslagsanslag)

Under momentet beviljas 103 837 000 mk.

Från avlöningar för tjänstemän med grundlön avdras 79 000 mk 1.3.1992 i lön för en tjänst.

Antalet anställda för uppgå till högst 597, av vilka 439 med grundlön och avtalslön och 158 i arbetsavtalsförhållande.

Förklaring: Vid dimensioneringen av anslaget har beaktats överföringen av löneutgifterna för en person till moment 28.60.01.

1992 statsbudget	103 837 000
1991 statsbudget	106 483 000
1990 bokslut.....	79 306 828

sumtionsutgifter för forsknings- och kontrollverksamhet, idkande av skogsbruk och skötsel av markområden samt assisterande funktioner, utgifter för anskaffning av ämnen, förnödenheter och anordningar samt köp av tjänster av utomstående och avlöningar för tillfällig personal och andra konsumtionsutgifter. Anslaget får användas till betalning av avlöningsutgifter för personal som motsvarar högst 130 årsverken.

Dispositionplan:	mk
Forskningsutgifter	25 403 000
Skogsbruksutgifter	16 322 000
Övriga konsumtionsutgifter	17 628 000
Sammanlagt	59 353 000

24. Allmänna utgifter för forskningen och skogsbruksutgifter (reservationsanslag 2 år)

Under momentet beviljas 59 353 000 mk. Anslaget får användas till betalning av kon-

Förklaring: Såsom inkomster av skogsbruket och övriga inkomster beräknas inflyta

18 200 000 mk, som har antecknats under moment 12.30.76.

1992 statsbudget	59 353 000
1991 statsbudget	56 000 000
1990 bokslut	44 649 894

28. Avgiftsbelagd service (förslagsanslag)

Under momentet beviljas 392 000 mk. Anslaget får användas till betalning av löneutgifter för personal som motsvarar i medeltal högst ett årsverke.

Förklaring: De inkomster som inflyter av verksamheten har antecknats under moment 12.30.76.

1992 statsbudget	392 000
1991 statsbudget	300 000
1990 bokslut	59 435

70. Anskaffning av inventarier (reservationsanslag)

Under momentet beviljas 11 900 000 mk.

Förklaring: Vid dimensioneringen av anslaget har beaktats de byrå- och inventarieanskaffningar som krävs för tillbyggnaderna till forskningsstationerna och för sanering av gamla verksamhetsutrymmen, anskaffningar av inventarier från samma tid som byggnaden för centralenhetens nya verksamhetsutrymmena samt av de anläggningsanskaffningar som behövs för utvecklande av databehandlingen och datasystemen vid forskningsinstitutet.

1992 statsbudget	11 900 000
1991 statsbudget	13 000 000
1990 bokslut	6 300 000

74. Husbyggen (reservationsanslag)

Under momentet beviljas 23 300 000 mk.

Dispositionplan:

Projekt	Nyttoareal m ²	Kostnadsförslag		Beviljat mk	Beviljas mk
		1 000 mk	mk/m ²		
1. Verksamhetsutrymmena för centralenheten i Änäs i Vanda (skede I)	2 733	32 000	11 709	4 700 000	21 000 000
2. Verksamhetsutrymmena för centralenheten i Änäs i Vanda (skede II)	2 120	27 000	12 736		500 000
3. Joensuu Metsätiedekeskus	3 000	30 000	10 000	500 000	1 400 000
4. Ojajoen koasema					
— tillbyggnad	85	1 650			100 000
— ändringsarbeten	190				
5. Byggnad 8 i Änäs i Vanda, grundlig reparation	500	2 500	5 000	—	300 000
					Sammanlagt 23 300 000

Förklaring:

Kostnadsförslaget för projekt nr 1 har justerats enligt utkastplanerna och konjunkturläget.

Avsikten är att genomföra projekt nr 3 i form av en utvidgning av skogsforskningsstationen i Joensuu som omfattar ett utrymme på 1 100 m² som ställs till Joensuu universitets forstvetenskapliga fakultets förfogande.

1992 statsbudget	23 300 000
1991 statsbudget	23 740 000
1990 bokslut	19 000 000

77. Grundförbättring av skog (reservationsanslag)

Under momentet beviljas 1 900 000 mk. Anslaget får användas till betalning av utgifter som föranleds av byggande och underhåll av skogsvägar, uttorkning av mossar, grundbeskogning och grundgödsling.

1992 statsbudget	1 900 000
1991 statsbudget	1 800 000
1990 bokslut	1 860 000

87. Markförvärv (reservationsanslag)

Under momentet beviljas 500 000 mk. An-

slaget får användas till betalning av utgifter som föranleds av anskaffning av mark och byggnader.

1992 statsbudget.....	500 000
1991 statsbudget.....	500 000
1990 bokslut.....	500 000

80. Veterinärväsendet

01. Avlöningar (förslagsanslag)

Under momentet beviljas 24 475 000 mk.

Från avlöningar för personer i arbetsavtalsförhållande avdras 746 500 mk som avlöning av nio personer.

Antalet anställda får uppgå till högst 120, av vilka 48 med grundlön och avtalslön och 72 i arbetsavtalsförhållande.

Förklaring: De utgifter som avlöningarna föranleder täcks med köttbesiktningavgifter som inflyter under moment 12.30.80.

1992 statsbudget	24 475 000
1991 statsbudget	25 868 000
1990 bokslut.....	18 648 467

29. Övriga konsumtionsutgifter (förslagsanslag)

Under momentet beviljas 8 900 000 mk. Anslaget får även användas till betalning av utgifter som föranleds av bekämpning och förebyggande av djursjukdomar, djurskydd och annan veterinärvård samt av beviljande av forskningsstipendier och av avlönande av tillfällig arbetskraft samt av förrättningsarvodet.

Förklaring: Vid dimensioneringen av anslaget har såsom tillägg beaktats 800 000 mk

i utgifter för besiktning av renkött samt 200 000 mk på grund av de stegrade kostnaderna för hyrning av arbetskraft. Det arbete som utförs av avlönad arbetskraft bedöms motsvara tio årsverken. De utgifter som uppkommer på grund av besiktningen täcks med de köttbesiktningavgifter som inflyter under moment 12.30.80. Avsikten är att bevilja forskningsstipendier för forskning som utreder alternativa metoder till djurförsök och forskning i anslutning till husdjurens hälso- och sjukvård samt deras livsmedelsproduktion.

1992 statsbudget.....	8 900 000
1991 statsbudget.....	8 030 000
1990 bokslut.....	5 661 486

50. Statsbidrag för djurskyddsarbete

Under momentet beviljas 200 000 mk. Anslaget får användas till betalning av statsbidrag som beviljas för det frivilliga djurskyddsarbete som riksomfattande organisationer utför.

1992 statsbudget.....	200 000
1991 statsbudget.....	216 000
1990 bokslut.....	200 000

84. Statens veterinärmedicinska anstalt

01. Avlöningar (förslagsanslag)

Under momentet beviljas 21 544 000 mk.

Antalet anställda får uppgå till högst 128, av vilka 124 med grundlön och avtalslön och fyra tillfälliga.

1992 statsbudget	21 544 000
1991 statsbudget	22 040 000
1990 bokslut.....	16 516 272

28. Avgiftsbelagd service (förslagsanslag)

Under momentet beviljas 15 588 000 mk. Anslaget får användas till betalning av löneutgifter för personal som motsvarar i medeltal högst sex årsverken.

Förklaring: Vid dimensioneringen av anslaget har beaktats 500 000 mk som överföring från moment 30.84.29 för anskaffnings- och vårdkostnader av serumhästar och försöksdjur. De inkomster som inflyter av verksamheten har antecknats under moment 12.30.84.

1992 statsbudget	15 588 000
1991 statsbudget	15 700 000
1990 bokslut	14 391 669

29. Övriga konsumtionsutgifter (förslagsanslag)

Under momentet beviljas 9 555 000 mk.

Förklaring: Vid dimensioneringen av anslaget har såsom avdrag beaktats 500 000 mk som överföring till moment 30.84.28.

1992 statsbudget.....	9 555 000
1991 statsbudget.....	8 370 000
1990 bokslut	8 703 996

70. Anskaffning av inventarier (reservationsanslag)

Under momentet beviljas 3 100 000 mk.

Förklaring: Vid dimensioneringen av anslaget har beaktats de anskaffningar och de regionala laboratoriernas anläggningsanskaffningar som kommer att göras i samband med saneringen av den gamla huvudbyggnaden vid Helsingfors centrallaboratorium.

1992 statsbudget.....	3 100 000
1991 statsbudget.....	2 060 000
1990 bokslut	2 000 000

74. Husbyggen (reservationsanslag)

Under momentet beviljas 7 850 000 mk. Anslaget får användas till betalning av utgifter som föranleds av den grundliga reparationen av anstaltens huvudbyggnad och planering av förnyande av destruktionsugnen och skorstenen. Nyttorealen för projektet som gäller reparationen av huvudbyggnaden är 1 495 m² och det på entreprenadavtalet baserade kostnadsförslaget 21 000 000 mk, dvs. 14 047 mk/m². Anstaltens andel av förnyandet av förbränningsugnen och skorstenen är enligt det preliminära kostnadsförslaget 2 000 000 mk

Förklaring: För den grundliga reparationen av huvudbyggnaden har tidigare beviljats 13 200 000 mk. Det preliminära kostnadsförslaget för förnyandet av förbränningsugnen och skorstenen uppgår till 3 000 000—5 000 000 mk, varav hälften är anstaltens andel.

1992 statsbudget.....	7 850 000
1991 statsbudget.....	2 000 000
1990 bokslut	9 000 000

90. Statens margarinfabrik

Förklaring: Statens margarinfabrik har i uppgift att tillverka, packa och marknadsföra margarin och växtoljor. Som mål för omsättningen har fabriken uppställt 24 500 000 mk.

I anslutning till beredningen av budgetförslaget har jord- och skogsbruksministeriet som resultatmål för Statens margarinfabrik uppställt ett driftsbidrag om 3 % på omsättningen samt ett underskott om 8 % på det kapital enligt balansräkningen som bundits till omsättnings- och anläggningstillgångarna, vilket motsvarar ett underskott om 368 000 mk.

I driftsinkomster beräknas inflyta 30 350 000 mk till statens margarinfabrik. Till driftsutgifter föreslås bli anvisat 28 920 000 mk, varvid driftshushållningens finansieringsbidrag är 1 430 000 mk. Till investeringsutgifter för Statens margarinfabrik beviljas sammanlagt 260 000 mk.

Förhandsresultaträkning för år 1992 uppgjord enligt affärsbokföring:

	mk	mk
Försäljningsintäkter ..		30 300 000
Försäljningens korrek- tivposter		
Rabatter	573 000	
Kreditförluster	30 000	
Indirekta skatter ...	5 197 000	—5 800 000
Omsättning		24 500 000
Kostnader		
Material och förnö- denheter	17 000 000	
Löner och övriga bi- kostnader för perso- nal	3 750 000	
Hyror	100 000	
Övriga kostnader ..	2 870 000	—23 720 000
Driftsbidrag		780 000

	mk	mk
Avskrivningar		
Byggnader	12 000	
Maskiner och inventarier	400 000	—412 000
Rörelseunderskott.....		368 000
Övriga intäkter och kostnader		
Ränteintäkter	25 000	
Övriga intäkter	25 000	+ 50 000
Direkta skatter		—50 000
Räkenskapsperiodens överskott		368 000

Utvecklingen vid statens margarinfabrik åren 1990-1992

	1990 fak- tisk	1991 kal- kylerad	1992 budget- prop.
Omsättning, milj. mk .	23,0	24,5	24,5
— förändring, %	—6,5	6,5	0
Driftsbidrag, % av om- sättningen	2,2	3,2	3,2
Överskott			
— milj. mk	0,02	0,4	0,4
— % av bundet kapi- tal	0,5	8	8
— % av omsättningen	0,1	1,6	1,5
Förändringar i priser- na, %	4,0	4,0	0

	1990 fak- tisk	1991 kal- kylerad	1992 budget- prop.
Investeringar, % av omsättningen	2,2	0,6	1,1
Förändringar i produk- tionsmängden, %			
— egen försäljning ...	—14,8	3	0
— underleverans.....	—	200	0
Antal anställda	19	19	19

22. Driftsutgifter (förslagsanslag)

Under momentet beviljas 28 920 000 mk. Anslaget får användas till betalning av löner och övriga driftsutgifter inom affärsverksamheten. Anslaget får användas till betalning av löneutgifterna för personal som motsvarar i medeltal högst 19 årsverken.

1992 statsbudget	28 920 000
1991 statsbudget	33 186 000
1990 bokslut.....	28 150 249

70. Anskaffning av inventarier (reservationsanslag)

Under momentet beviljas 260 000 mk. Anslaget får även användas till betalning av anskaffningsutgifter för inventarier av ringa värde.

1992 statsbudget.....	260 000
1991 statsbudget.....	250 000
1990 bokslut	250 000

92. Kartcentralen

1. Servicemål och övriga verksamhetsmål
Kartcentralens verksamhet och uppgifter definieras i 2 § lagen om Kartcentralen (1016/89). Kartcentralens verksamhet uppdelas på förlagsverksamhet och förmedlingsaffärer samt produktion av beställningsarbeten.

2. Investeringarnas maximibelopp

Kartcentralens investeringar får föranleda utgifter om högst 8 000 000 mk år 1992. Dessutom får Kartcentralen ingå förbindelser rörande investeringar. Dessa förbindelser får föranleda utgifter till ett belopp av högst 3 000 000 mk under de följande finansåren.

Förklaring: Jord- och skogsbruksministeriet har, med beaktande av de service- och

andra verksamhetsmål som förelagts riksdagen för godkännande, preliminärt satt en vinst om 600 000 mk som resultatmål för Kartcentralen. Avsikten är att Kartcentralen år 1993, sedan 1992 års bokslut fastställts, bokför 600 000 mk som inkomst åt staten, vilket motsvarar en avkastning om ca 11 % på grundkapitalet. Avsikten är att 1992 bokförs 500 000 mk sedan 1991 års bokslut fastställts. Till staten erläggs dessutom 497 400 mk i låneräntor och 1 295 400 mk i amorteringar.

Målet för tillväxten i omsättningen för Kartcentralen är 2,6 % 1992, vilket innebär en omsättning på 52 100 000 mark. Ca 30 %

av omsättningen utgörs av tjänster som erbjuds statsförvaltningen.

Avsikten är att 8 000 000 mk skall användas till investeringar, varav 7 000 000 mk närmast för ersättande och ytterligare anskaffningar av maskiner och anordningar samt inventarier samt 1 000 000 mk för anskaffning av immateriella anläggningstillgångar.

Kartcentralen behöver 1992 sammanlagt 7 000 000 mk i sådana lån från penning- och kapitalmarknaden som avses i 8 § 2 mom. lagen om statens affärsverk.

Förhandsresultaträkning för år 1992 uppgjord enligt affärsbokföring:

	Mmk	Mmk
Omsättning		52.1
Kostnader		
Material	10.1	
Löner	20.0	
Övriga personalutgifter	5.3	
Hyror	3.9	
Övriga kostnader	6.8	
Lagerförändring	0.5	-46.6
Driftsbidrag		5.5
Avskrivningar		-4.1
Rörelsevinst		1.4

	Mmk	Mmk
Ränteintäkter		0.1
Räntekostnader		1.0
Övriga intäkter		0.1
Räkenskapsperiodens vinst		0.6

Tabell över jämförelsetal

	1990 faktisk	1991 kalky- lerad	1992 budget- prop.
Omsättning Mmk	48,5	50,8	52,1
— förändring %	17,9	4,7	2,6
Driftsbidrag %	8,2	8,8	10,6
Vinst Mmk	0,5	0,5	0,6
— av omsättningen % ..	1,1	1,0	1,2
— av grundkapitalet % .	8,8	8,8	10,5
Avkastning på placerat kapital % (ROI)	5,4	9,8	6,4
Investeringar av omsättningen %	1,4	6,9	15,4
Självförsörjningsgrad % .	36,2	38,7	33,0
Quick ratio	1,2	1,2	1,4
Current ratio	2,2	2,1	2,3
Förändringar i produktiviteten %	-3	12,4	6,3
Prisförändringar %	11,0	—	—
Antal anställda (i medeltal)	150	140	135

95. Forststyrelsen

Förklaring: Forststyrelsen sköter, använder och skyddar den statliga skogs-, jord- och vattenegendom som den förvaltar med huvudsyftet att uppnå en bestående användning av de naturresurser som hör till egendomen. Avsikten är att hålla avverkningsmängderna på en jämn nivå med beaktande av sysselsättningsaspekter. Forststyrelsen har också hand om natur- och miljöskydd samt rekreationsservice. Forststyrelsen besitter ca 9 milj. ha land- och vattenområden, varav ca 500 000 ha är vattenområden.

Forststyrelsens budgetförslag för 1992 grundar sig i tillämpliga delar på resultatbudgetering. Forststyrelsens verksamhet fördelar sig på följande resultatområden: virkesproduktion, frö- och plantproduktion, rekreationsservice, naturvård samt know-how-service.

För att förbättra forststyrelsens serviceförmåga och produktivitet lättar man på för-

valtningen och organisationsstrukturen. Den påbörjade organisationsreformen fortsätter genom att uppgifter och befogenheter överförs till regional nivå. Organisationen ändras från 1.3.1992 till en tvåstegsorganisation. Man slopar den nuvarande indelningen i avdelningar i centralenheten och inrättar enheter som motsvarar resultatområdena. Distrikten och distriktskontoren indras och reviren ombildas till operativa enheter.

Jord- och skogsbruksministeriet har i anslutning till beredningen av budgetpropositionen för 1992 preliminärt uppställt följande mål, av vilka de mål som gäller naturvården uppställdes på framställning av miljöministeriet:

Som resultatmål för forststyrelsen uppställs ett överskott om 153 000 000 mk, vilket utgör 12,4 % av omsättningen. Forststyrelsens överskott påverkas av de sjunkande försäljningspriserna på virke.

Forststyrelsens utveckling under åren 1990-1992 med jämförelsetal:

	1990 faktisk	1991 kalky- lerad ¹⁾	1992 budget- prop.
Omsättning, milj. mk .	1 140	1 080	1 234
Driftsbidrag, % av om- sättningen	24	18	24
Överskott			
— milj. mk	145	46	153
— av omsättningen ..	13	4	12
Investeringar, % av omsättningen (inkluder- ar inte markköp) ...	3,8	5,1	4,1
Antal anställda	3 611	3 524	3 474

¹⁾ Sedan 1991 ingår i dessa tal kostnaderna för flotning och naturvårdskostnader som inte ger någon avkastning. Dessa uppgick till sammanlagt 36 milj. mk 1991 och sammanlagt ca 55 milj. mk 1992.

I driftsinkomster till forststyrelsen beräknas inflyta 1 234 000 000 mk och då 1 041 580 000 mk beviljas till driftsutgifterna, blir driftshushållningens finansieringsbidrag 192 420 000 mk. För forststyrelsens investeringsutgifter beviljas 61 000 000 mk.

På basis av 1 § förordningen om forststyrelsen har jord- och skogsbruksministeriet för avsikt att besluta att forststyrelsen inte skall behöva följa allmänna affärsprinciper i fråga om resultatområdena rekreativservice och naturvård.

Förhandskalkylen över resultatet vid forststyrelsen 1992 enligt affärsbokföringen är sammanlagt och skilt för de olika resultatområdena följande, milj. mk:

	Virkes- produktion	Frö- och plant- produktion	Rekrea- tions- service	Natur- vård ¹⁾	Know-how- service	Samman- lagt
Omsättning	1 167	8	41	3	15	1 234
Kostnader	798	15	68	46	15	—942
Driftsbidrag	369	—7	—27	—43	0	292
Avskrivningar	23	2	7	7	—	—39
Skatter	94	—	3	3	—	—100
Överskott	252	—9	—37	—53	—	+ 153

¹⁾ För utgifterna inom resultatområdet naturvård har reserverats anslag om ca 26 milj. mk även inom miljöministeriets förvaltningsområde.

Virkesproduktion

Resultatområdet virkesproduktion förögar över 3,3 milj. ha skogsmark. Den genomsnittliga tillväxten är 1,6 m³/ha/år och omloppstiden för virkesproduktionen är i medeltal 110 år. Virke säljs till största delen som leveransförsäljning 4,7 milj. m³. Avkastningen bedöms hålla sig på nuvarande nivå. De beståndsvårdande avverkningarnas ökande andel av avverkningarna försvagar produktiviteten. Den tilltagande mekaniseringsgraden ökar på motsvarande sätt produktiviteten.

Forststyrelsen har för avsikt att för att trygga en hållbar virkesproduktion utföra följande prestationsmängder i form av skogs-
vårdsarbeten under 1992:

Verksamhet	ha	uppsk. kostn. milj. mk	%
Skogsvårdsarbeten som hänför sig till förnyelse.	..	66,6	44
Skötsel av plantbestånd	33 600	22,2	15
Gödsling	12 100	11,3	7
Iståndsättande dikning.	23 200	12,5	8
Gallring	1 400	4,7	3
Gemensamma kostnader		17,0	11
Kostnader för arbetsledning		18,0	12
Sammanlagt		152,3	100

Jord- och skogsbruksministeriet uppställer 252 milj. mk som resultatmål för virkesproduktionen, vilket utgör 21,6 % av omsättningen.

Utvecklingen för resultatområdet virkesproduktion under åren 1990-1992 med jämförelsetal:

	1990 faktisk	1991 kalky- lerad	1992 budget- prop.
Omsättning milj. mk.....	1 092	1 012	1 167
Driftsbidrag av omsätt- ningen %	27,3	17,7	31,6
Överskott			
— milj. mk.....	181	62	252
— av omsättningen %...	16,8	6,1	21,6
Virkesförsäljning milj. m ³ .	4,1	4,0	4,7
Avkastning i skogsarbete m ³ /person/år.....	3 148	3 150	3 150
Mekaniseringsgradens ut- veckling %	20	20	22

Frö- och plantproduktion

Forststyrelsen producerar ca 43 milj. planter. Ca 5 100 kg frön kommer till användning. Forststyrelsen använder största delen av plantorna och drygt hälften av fröna som den producerar. Värdet av den egna användningen är 23 milj. mk som betraktas som utgifter för virkesproduktionen. Av de frön och planter som säljs till utomstående uppskattas inflyta inkomster för ca 8 milj. mk. Produktionskostnaderna för frön är ca 14 milj. mk och för plantproduktionen 17 milj. mk. Utgifterna för upprättande och skötsel av fröodlingar samt för underhåll av avkommeprov uppgår till 7 milj. mk. Forststyrelsen har ca 2 700 ha fröodlingar och ca 1 800 ha avkommeprov.

Kostnaderna för resultatområdet frö- och plantproduktion beräknas uppgå till sammanlagt 15 milj. mk och inkomsterna 8 milj. mk.

Rekreationsservice

Rekreationsservice tillhandahålls på nästan alla de områden som forststyrelsen besitter. Naturvården omfattar områden som endast får användas begränsat.

Den avgiftsbelagda servicen inom rekrea-tionsverksamheten hänför sig i huvudsak till friluftsliv, arrendering av mark och uthyrning av byggnader samt jakt och fiske. Den avgiftsfria servicen och den service som hör till allemansrätten består närmast av anläggande och underhåll av frilufts- och strövrutter samt ödestugor. Antalet besökare i de områden som reserverats för rekreationsservice bedöms motsvara ca 1 miljon besöks-gånger.

Forststyrelsen har för avsikt att erbjuda följande rekreationsservice 1992:

Service inom resultatområdet	st
Avgiftsbelagd service	
— jakt- och fisketillstånd.....	220 000
— övernattningsdygn.....	35 000
— arrendering av mark och uthyrning av byggnader.....	5 000
Avgiftsfri service	
— utnyttjare av fria jakträttigheter ...	50 000
— utnyttjare av fria fiskerättigheter...	7 500
— besök i ödestugor st.....	100 000
— motorkäls- och friluftsruiter under- hålls km.....	6 200
— byggs km.....	600
Fiskutplanteringar	
— fiskyngel planteras milj. st.....	2,5
— plantering av fisk av den storlek som fås på mete kg.....	140 000

Inkomsterna för resultatområdet rekrea-tionsservice bedöms uppgå till 41 milj. mk och utgifterna för serviceproduktionen uppgår till ca 71 milj. mk.

Jord- och skogsbruksministeriet uppställer som mål för utvecklandet av rekreationsser-vice att resultatet skall visa överskott före utgången av 1990-talet.

Naturvård

Forststyrelsen har vid slutet av 1991 hand om ca 275 lagstadgade naturskyddsområden, vilkas sammanlagda areal är närmare 1,28 milj. ha. Dessutom finns det drygt 200 000 ha olika slags skyddsområdesreserveringar. Till resultatområdet naturvård hör också skydd och vård av hotade arter och fasta fornlämningar samt övriga sakkunniguppgifter som anknyter till naturskyddet av ekonomiskogar. Till uppgifterna inom resultatområdet hör dessutom planering av vissa ödemarksområden (1,5 milj. ha) som avses i ödemarkslagen. Besökartalet i skyddsområdena beräknas motsvara mer än 500 000 besöks-gånger.

Forststyrelsen har som mål att 20 st. vård- och användningsplaner för skyddsområden skall bli klara under 1992. År 1992 blir informations- och forskningscentret i Kuhmo i Vänskapens park klart och byggnadsarbe-tena på informationscentren i Kasnäs i Skär-gårdshavets nationalpark, i Slottsholmens nationalpark och i norra Lappland påbörjas.

Utgifterna för naturvården uppskattas bli ca 49 milj. mk och inkomsterna 3 milj. mk.

Vid dimensioneringen av resultatmålen har beaktats att det dessutom för forststyrelsens naturskyddsutgifter i miljöministeriets huvudtitel har anvisats anslag för konsumtionsutgifter och ersättningar samt för placeringsutgifter.

Know-how -service

Inom resultatområdet know-how har forststyrelsen två utvecklingssamarbetsprojekt med utrikesministeriet och projekt som anknuter till utvecklandet av skogsbruket i Sovjet-Karelen.

Som utgifter och inkomster för resultatområdet har uppskattats 15 milj. mk. Avsikten är att resultatområdet skall erbjuda yrkesmässig service för utvecklingssamarbetet. Jord- och skogsbruksministeriet förutsätter att verksamheten inom resultatområdet know-how-service inte kommer att belasta forststyrelsens överskott 1992 och resultatområdets resultat bör vara positivt under kommande år.

21. (30.95.01, 21 och 24) Omkostnader (förslagsanslag)

Under momentet beviljas 1 041 580 000 mk.

Förklaring: Antalet årsverken för personal av bestående natur skärs ned med 21 årsverken 1992. Vid dimensioneringen av anslaget har såsom tillägg beaktats 1 980 000 mk i löneutgifter för 11 personer som överföring från moment 35.15.22 och 15 000 mk i bidrag som beviljas Kukkolankoski skifteslag som överföring från moment 31.99.40 samt såsom avdrag 250 000 mk i löneutgifter för en person som överföring till moment 26.05.01 och 650 000 mk för spaningsverksamhet för upptäckande av skogsbränder som överföring till moment 26.80.22.

1992 statsbudget	1 041 580 000
1991 statsbudget	1 094 971 000
1990 bokslut.....	919 121 402

70. Anskaffning av inventarier (reservationsanslag)

Under momentet beviljas 16 000 000 mk.

1992 statsbudget	16 000 000
1991 statsbudget	21 000 000
1990 bokslut.....	13 400 000

74. Husbyggen (reservationsanslag)

Under momentet beviljas 4 000 000 mk. Anslaget får användas till betalning av utgif-

ter som föranleds av planering, byggande och iståndsättning av husbyggen samt av investeringar i frö- och plantproduktion.

1992 statsbudget.....	4 000 000
1991 statsbudget.....	3 000 000
1990 bokslut	2 000 000

77. Jord- och vattenbyggnader (reservationsanslag)

Under momentet beviljas 22 000 000 mk. Anslaget får användas till betalning av utgifter som föranleds av planering, grundlig förbättring och byggande av vägar samt nydikning, och till betalning av utgifter för andelar för byggande av enskilda vägar samt utgifter på grund av byggande av konstruktioner och anläggningar som behövs för fiskerihushållningen.

Förklaring: Avsikten är att med anslaget bygga ca 200 km nya vägar, iståndsätta ca 390 km vägar samt utföra nydikning på ca 4 900 ha skogsmark.

1992 statsbudget	22 000 000
1991 statsbudget	22 000 000
1990 bokslut.....	22 000 000

78. Allmänna flottledsarbeten (reservationsanslag)

Under momentet beviljas 9 000 000 mk. Anslaget får användas till betalning av utgifter som föranleds av flottledsarbeten som tjänar skogsbruket, anskaffning av materiel som behövs för byggnadsarbeten och underhåll av anordningar och konstruktioner samt till betalning av utgifter för skötseln av tunga flottkonstruktioner i flottleder som tagits ur bruk.

1992 statsbudget.....	9 000 000
1991 statsbudget.....	9 000 000
1990 bokslut	6 000 000

87. Inköp av mark (reservationsanslag)

Under momentet beviljas 10 000 000 mk. Anslaget får användas till betalning av utgifter för markanskaffningar.

Förklaring: Inkomsterna av försäljning av mark- och vattenområden samt byggnader som varit i forststyrelsens besittning har antecknats under moment 14.60.02.

1992 statsbudget	10 000 000
1991 statsbudget	12 000 000
1990 bokslut.....	9 300 000

98. Lantbrukets forskningscentralers affärsverksamhet

Förklaring: Lantbrukets forskningscentralers affärsverksamhet omfattar Jockis fröcentral och Centralen för utsädespotatis (Tyrnäva), som är produktionsinrättningar som fungerar som affärsverk.

Jockis fröcentralers mål är att producera och marknadsföra frövaror av de olika växtsorterna vid växtförädlingsavdelningen vid Lantbrukets forskningscentral. I första hand svarar fröcentralen för de olika sorternas stammaterial samt för produktionen av basutstade och elitutsäde i landet. Dessutom odlar fröcentralen linjematerial och föröknings- och försöksmaterial för kommande arter.

På grund av de rikliga och kvalitetsmässigt goda skördar under de två senaste skördeåren har odlarna inte haft behov av att köpa frövaror. Därför har alla affärer på området stora icke marknadsförda lager. Den årliga volymen inom fröhandeln har sjunkit från 120 milj. kg under de senaste åren till ca 60 milj. kg. På den nivån beräknas försäljningen också hålla sig under de närmaste åren.

En nedskärning av lantbrukets överproduktion innebär att behovet av frövaror minskar. På grund av detta blir man tvungen att skära ned produktionen vid Jockis fröcentral under de närmaste åren.

Vid beredningen av budgeten har jord- och skogsbruksministeriet uppställt ett resultatmål om 1 % av det kapital som är bundet till omsättnings- och anläggningstillgångarna enligt återanskaffningspris, vilket motsvarar ett överskott om ca 90 000 mark. Driftsbidraget beräknas uppgå till ca 1 % av omsättningen.

Fröcentralens styrelse beslutar om produktionens omfattning. Det mål för omsättningen som fröcentralen har uppställt är 12 570 000 mk, vilket är ca 17 % mindre än det beräknade beloppet för 1991. Av omsättningen har 10 540 000 mk beräknats inflyta av försäljningen av 1992 års produktion och 2 030 000 mk av försäljning av frö och säd som finns i lager. I fröcentralens driftsinkomster beräknas inflyta 12 950 000 mk. Till fröcentralens investeringsutgifter beviljas 100 000 mk. Jord- och skogsbruksministeriet har uppställt som mål att fröcentralen uppnår en avkastning om 8 % på det bundna kapitalet till mitten av 1990-talet.

Centralen för utsädespotatis har i uppgift att producera sund, högklassigt utsädespotatis

av de potatissorter som odlas i vårt land. Jämtne staten deltar lantbruksproducenterna, potatisindustrin och handelns centralaffärer som s.k. medlemssamfund i skötseln av ekonomin och förvaltningen vid Centralen för utsädespotatis. Enligt det reviderade avtalet 1.12.1988 som berör centralen svarar staten för investeringsutgifterna för Centralen för utsädespotatis. Medlemssamfundet svarar för marknadsföringen av de frön som centralen producerar.

Den statliga odlingsarealen för potatis har under slutet av 1980-talet uppgått till mer än 40 000 hektar. Detta har tillsammans med ökningen i skördenivån lett till överproduktion på matpotatis. Då potatisindustrin samtidigt har skurit ned sin produktion har odlarnas intresse och möjligheter att förnya fröbestånden försvagats märkbart. Enligt en bedömning av medlemssamfundet kommer efterfrågan på högklassigt stamfrö fortsättningsvis att minska.

Centralen för utsädespotatis effektiviserar sin beredskap för att producera frön för nya arter som man börjar odla. Då medlemssamfundens orderstock minskar beräknas 250 hektar bestå av produktionsyta för basutsäde och elitutsäde (en minskning med ca 15 % jämfört med 1991) och den frömängd som levereras beräknas uppgå till 5 000 ton (en minskning med ca 10 % jämfört med 1991). Centralens kapacitet anpassas efter den nivå som utgör förutsättning för att verksamheten skall vara lönsam.

På grund av en mindre produktion och de höga kostnaderna för produktion och upprätthållande av ett friskt stammaterial har styrelsen för Centralen för utsädespotatis fastställt ett positivt driftsbidrag som resultatmål för centralen.

Vid beredningen av budgeten har jord- och skogsbruksministeriet uppställt ett resultatmål enligt vilket Centralen för utsädespotatis kan uppvisa ett underskott om högst 4 % av det kapital som är bundet till omsättnings- och anläggningstillgångarna enligt återanskaffningspris. Detta motsvarar ett underskott om ca 1 150 000 mark. Driftsbidraget beräknas utgöra ca 1 % av omsättningen. Omsättningen för centralen för utsädespotatis beräknas vara ca 16 500 000 mk, vilket är ca 18 % mindre än 1991.

I driftsinkomster för Centralen för utsädespotatis beräknas inflyta 16 578 000 mk. Till Centralens för utsädespotatis investeringsutgifter beviljas 565 000 mk.

I driftsinkomster beräknas inflyta sammanlagt 29 528 000 mk och då till driftsutgifter beviljas sammanlagt 27 218 000 mk, blir driftshushållningens finansieringsbidrag 2 310 000 mk.

Förhandsresultaträkningen för år 1992 rörande Lantbrukets forskningscentralers affärsverksamhet är uppgjord enligt affärsbokföring följande:

	mk	mk
Omsättning		29 048 000
Kostnader		
Material och förnödenheter	18 043 500	
Löner och övriga personalkostnader	5 751 500	
Hyror	130 000	
Övriga kostnader	3 748 000	
Lagerökning	1 105 000	28 778 000
Driftsbidrag		270 000
Avskrivningar		
Byggnader	960 000	
Täckdikning	15 000	
Maskiner och inventarier	822 000	1 797 000
Rörelseunderskott		1 527 000
Ränteintäkter		5 000
Övriga intäkter och kostnader		
Övriga intäkter	475 000	
Övriga kostnader	—	+ 475 000
Direkta skatter		—10 000
Räkenskapsperiodens underskott		1 057 000

22. Jockis fröcentralers driftsutgifter (förslagsanslag)

Under momentet beviljas 10 663 000 mk. Anslaget får användas till betalning av affärs-

verksamhetens driftsutgifter. Anslaget får användas till betalning av löneutgifter för personal som i medeltal motsvarar högst 16 årsverken. Till disponibla medel får användas sammanlagt högst 0,1 % av den beräknade omsättningen.

Förklaring: De inkomster som inflyter av verksamheten har antecknats under moment 14.47.01.

1992 statsbudget	10 663 000
1991 statsbudget	14 666 000
1990 bokslut	15 147 007

24. Centralens för utsädespotatis driftsutgifter (förslagsanslag)

Under momentet beviljas 16 555 000 mk. Anslaget får användas till betalning av affärsverksamhetens driftsutgifter. Anslaget får användas till betalning av löneutgifter för personal som motsvarar i medeltal högst 19 årsverken. Till disponibla medel får användas sammanlagt högst 0,1 % av den beräknade omsättningen.

Förklaring: De inkomster som inflyter av verksamheten har antecknats under moment 14.47.02.

1992 statsbudget	16 555 000
1991 statsbudget	19 545 000
1990 bokslut	19 781 912

70. Anskaffning av inventarier (reservationsanslag)

Under momentet beviljas 665 000 mk.

Förklaring: Avsikten är att använda 565 000 mk av anslaget för anskaffning av inventarier till Centralen för utsädespotatis och 100 000 mk för anskaffning av inventarier till Jockis fröcentral.

1992 statsbudget	665 000
1991 statsbudget	500 000
1990 bokslut	695 000

99. Övriga utgifter inom jord- och skogsbruksministeriets förvaltningsområde

25. Internationellt samarbete (förslagsanslag)

Under momentet beviljas 14 150 000 mk.

Anslaget får användas till betalning av utgifter för medlemskap i internationella organisationer, utgifter för ingångna internationella

och mellanstatliga avtal samt löne- och andra konsumtionsutgifter som föranleds av övrigt internationellt samarbete inom området. Av anslaget får högst 6 750 000 mk användas till betalning av utgifter som föranleds av annat än medlemsavgifter.

Dispositionspan:	mk
Medlemsavgifter	7 400 000
Internationella specialavtal	520 000
Samarbete med stater och internationella organisationer	1 792 000
Resor till internationella möten	2 567 000
Övriga utgifter för internationellt samarbete	1 871 000
Sammanlagt	14 150 000
1992 statsbudget	14 150 000
1991 statsbudget	13 350 000
1990 bokslut	13 325 659

27. *Samarbetsforskning* (reservationsanslag)

Under momentet beviljas 25 989 000 mk. Anslaget får användas till betalning av utgifter som föranleds av löne- och andra konsumtionsutgifter för forskningsverksamhet i form av samarbete mellan de forskningsområden som närmare specificeras i dispositionsplanen, närmast olika ämbetsverk, inrättningar eller andra enheter, till betalning av utgifter som föranleds av sakkunnigbedömningar som hänför sig till forskningsprojekt samt sådana utgifter för anskaffningar av anordningar till statliga ämbetsverk eller inrättningar som hänförs till investeringsutgifter så som jord- och skogsbruksministeriet närmare bestämmer. Anslaget får användas till betalning av utgifter som föranleds av avlöning av personal som i medeltal motsvarar högst 165 årsverken.

Dispositionspan:	mk
Uthållig användning av naturresurserna	1 255 000
Fastighets- och fjärranalys	1 739 000
Lantbruk	10 531 000
Skogsbruk	10 531 000
Fiskeri- och jaktushållning	1 546 000
Utvecklande av ledningen och planeringen inom förvaltningsområdet ...	387 000
Sammanlagt	25 989 000

Förklaring: Vid dimensioneringen av anslaget har beaktats 20 000 000 mk såsom anslagsbehov för halvfärdiga undersökningar som påbörjats före 1992. Avsikten är också att använda anslaget för finansiering av

projekt inom det internationella forsknings-samarbetet. Utvärderingen av forskningsprojekt förbättras.

1992 statsbudget	25 989 000
1991 statsbudget	26 400 000
1990 bokslut	22 618 823

(40.) *Övriga understöd*

Förklaring: Momentet och det villkorliga anslag som beviljats under det i budgeten för 1991 har slopats i utgiftsstaten.

1991 statsbudget	150 000
------------------------	---------

43. *Vissa ersättningar* (förslagsanslag)

Under momentet beviljas 500 000 mk. Anslaget får användas till betalning av utgifter för ersättningar för skador med stöd av lagen om bekämpning av insekt- och svampskador i skog samt skador som har föranletts av flottledsarbeten i Ijo älvs vattendrag samt för beräkning av skadorna.

Förklaring: Momentets rubrik har ändrats och anslaget har ändrats till förslagsanslag. Tillsvidare har inga ersättningar betalats med stöd av lagen om bekämpning av insekt- och svampskador i skog. Utgifterna och ersättningarna för gamla flottledsarbeten i Ijo älvs vattendrag beräknas till 31 500 000 mk. För ändamålet har tidigare beviljats 27 053 000 mk.

1992 statsbudget	500 000
1991 statsbudget	500 000
1990 bokslut	2 000 000

44. *Vissa samarbetsprojekt* (reservationsanslag)

Under momentet beviljas 44 100 000 mk. Anslaget får användas så som statsrådet närmare bestämmer till betalning av utgifter på grund av samarbetsprojekt mellan Finland och närområdena samt till projekt som realiserar på områden som ligger längre borta i Sovjetunionen.

Förklaring: Vid dimensioneringen av anslaget har 30 000 000 mk beaktats såsom överföring från moment 30.32.40 som utgifter för livsmedelsproduktionsprojekt. Avsikten är att använda 40 000 000 mk av anslaget till utgifter för livsmedelsprojekt, varav 20 000 000 mk eller högst hälften täcks med avkastning från acciser på gödselmedel. Avsikten är att av anslaget skall användas högst 2 000 000 mk till livsmedelsprojekt utanför de

närliggande områdena och 4 100 000 mk för samarbetsprojekt för utvecklande av skogsbruket och ödemarkshushållningen i Sovjet-Karelen.

1992 statsbudget 44 100 000

48. *Ersättande av skador som förorsakats av exceptionella översvämningar (reservationsanslag 2 år)*

Under momentet beviljas 5 000 000 mk. Anslaget får användas till ersättande av

skador och kostnader som avses i 2 § lagen om ersättande av skador som förorsakats av exceptionella översvämningar (284/83) samt till ersättningar som med stöd av 4 § nämnda lag betalas till skogsnämnderna för den sakkunnighjälpen de bistår med. Anslaget får även användas till att betala utgifter som hänförs till tidigare år.

1992 statsbudget..... 5 000 000

1991 statsbudget..... 5 000 000

Utgifterna under huvudtitel 30, sammanställda kapitelvis för åren 1990—1992

	Bokslut år 1990 1000 mk	Statsbudget år 1991 1000 mk	Förslag år 1992 1000 mk	Ändring 1991—1992 ± 1000 mk	± %
01. Jord- och skogsbruksministeriet (650).....	31 849	44 493	42 835	— 1 658	— 4
08. Jordbruksförvaltningen (670)...	181 835	220 723	191 160	— 29 563	—13
14. Statens lantbruksteknologiska forskningsanstalt (660).....	8 580	10 616	10 505	— 111	— 1
29. Säkerhetsupplagring av spannmål (670).....	101 827	220 300	253 180	+ 32 880	+ 15
30. Landsbygdsnäringsrådgivningen (670).....	190 067	195 270	173 730	— 21 540	—11
31. Pris- och inkomststöd (670)....	3 918 261	4 127 500	4 462 700	+ 335 200	+ 8
32. Exportstöd för lantbruksprodukter och åtgärder för balansering av produktionen (670).....	4 286 508	3 982 000	4 085 000	+ 103 000	+ 3
33. Utvecklande av gårdsbrukets struktur och landsbygden (670).	983 661	925 750	915 000	— 10 750	— 1
34. Övriga utgifter för lantbruket (670).....	101 901	67 500	30 500	— 37 000	—55
35. Jakt och renskötsel (690).....	61 504	65 796	67 053	+ 1 257	+ 2
37. Fiskerihushållningen (690).....	95 457	110 800	109 362	— 1 438	— 1
38. Vilt- och fiskeriforskningsinstitutet (690).....	81 819	98 981	110 624	+ 11 643	+ 12
40. Användning och skötsel av vattentillgångar (560).....	184 693	162 335	206 235	+ 43 900	+ 27
(50.) Det allmänna skogsbruket (680).	25 625	—	—	—	—
58. Det privata skogsbruket (680)..	756 268	733 785	697 264	— 36 521	— 5
60. Lantmäteriförvaltningen (550)..	433 883	521 000	502 945	— 18 055	— 3
65. Geodetiska institutet (550).....	10 715	12 084	13 804	+ 1 720	+ 14
70. Lantbrukets forskningscentral (660).....	137 436	168 962	167 591	— 1 371	— 1
72. Lantbruksekonomiska forskningscentralen (660).....	9 108	11 420	10 993	— 427	— 4
76. Skogsforskningsinstitutet (660) .	151 676	201 823	201 182	— 641	— 0
80. Veterinärväsendet (670).....	24 510	34 114	33 575	— 539	— 2
84. Statens veterinärmedicinska anstalt (670).....	50 612	50 170	57 637	+ 7 467	+ 15
90. Statens margarifabrik (850)...	824	250	260	+ 10	+ 4
95. Forststyrelsen (680).....	52 700	67 000	61 000	— 6 000	— 9
98. Lantbrukets forskningscentralers affärsverksamhet (660).....	3 209	500	665	+ 165	+ 33
99. Övriga utgifter inom jord- och skogsbruksministeriets förvaltningsområde (650).....	38 944	45 400	89 739	+ 44 339	+ 98
Sammanlagt	11 923 470	12 078 572	12 494 539	+ 415 967	+ 3

Driftsutgifterna vid statens affärsdrivande ämbetsverk och inrättningar under huvudtitel 30, sammanställda kapitelvis för åren 1990—1992

	Bokslut år 1990 1000 mk	Statsbudget år 1991 1000 mk	Förslag år 1992 1000 mk	Ändring 1991—1992	
				±1000 mk	±%
90. Statens margarinfabrik (850)...	29 319	33 186	28 920	— 4 266	—13
95. Forststyrelsen (680).....	1 010 130	1 094 971	1 041 580	—53 391	— 5
98. Lantbrukets forskningscentral affärsverksamhet (660).....	34 929	34 211	27 218	— 6 993	—20
Sammanlagt	1 074 378	1 162 368	1 097 718	—64 650	— 6

Huvudtitel 31

TRAFIKMINISTERIETS FÖRVALTNINGSOMRÅDE

Det totala antalet anställda inom förvaltningsområdet får 1992 utgöra högst 15 205 årsverken.

Förklaring: Under det föregående decenniet ökade trafiken på huvudvägarna med 65 % och trafiken på övriga vägar med ca 35 %. Under 1980-talet har flygtrafiken mer än fördubblats. Järnvägstrafiken ökade med drygt 1 % och sjötrafiken med ca 15 %. Även telekommunikationens volym mer än fördubblades och posttrafiken ökade med ungefär en fjärdedel.

I trafik- och kommunikationspolitiken fästs särskild uppmärksamhet vid trafik- och kommunikationsnäten, sänkningen av transportkostnaderna, förbättringen av kollektivtrafikens servicenivå, trafiksäkerheten samt trafikens miljöfrågor.

Avsikten är att göra trafiknäringsgrenen i Finland internationellt konkurrenskraftigare och att i integrationsutvecklingen säkra lika utgångspunkter jämfört med de viktigaste

konkurrentländerna. Målet är att få transportbalansen att utvecklas i en gynnsam riktning.

Trafiksäkerheten förbättras i samarbete med de judiciella, polis-, undervisnings- och sociala myndigheterna så att särskilt de allvarsamma trafikolyckorna minskar. Målet är att antalet döda i vägtrafik skall minskas på 1990-talet till hälften av nivån 1989. Samtidigt reduceras skade- och olycksfallsriskerna i vägtrafiken.

Vid utvecklingen av kollektivtrafiken ägnas särskild uppmärksamhet åt att förbättra kollektivtrafikens servicenivå, att utveckla samarbetet mellan de olika trafikformerna och att trygga trafikens basservice.

Förvaltningsområdets övergång till resultatstyrning fortsätter genom att bilregistercentralen och Teleförvaltningscentralen införs i systemet 1992. Avsikten är att hela förvaltningsområdet skall ha övergått till resultatstyrning 1993.

01. Trafikministeriet

01. *Avlöningar* (förslagsanslag)

Under momentet beviljas 30 540 000 mk.

Vid ministeriet kan två tjänster som regeringsråd med grundlön (A 28) inrättas 1.3.1992, förutsatt att från avlöningar för tjänstemän med grundlön samtidigt avdras 630 000 mk på grund av indragning av tre tjänster.

Vid ministeriet kan en tjänst som konsultativ tjänsteman med avtalslön (S 28) inrättas 1.3.1992, förutsatt att en tjänst som regeringsråd, som byråchef, (A 29) indras samtidigt.

Till avlöningar för tjänstemän med avtalslön beviljas 278 000 mk för inrättande av en

tjänst för sakkunniguppdrag 1.3.1992, förutsatt att från avlöningar för tjänstemän med grundlön avdras samtidigt 239 000 mk i lön för en tjänst.

Till avlöningar för tillfälliga tjänstemän beviljas 221 000 mk för avlönande av en person 1.3.1992. Samtidigt avdras från avlöningar för tillfälliga tjänstemän 241 000 mk i lön för en person.

Antalet anställda får vara högst 138, av vilka 136 med grundlön och avtalslön och 2 tillfälliga.

1992 statsbudget	30 540 000
1991 statsbudget	30 309 000
1990 bokslut.....	23 613 552

29. Övriga konsumtionsutgifter

Under momentet beviljas 15 120 000 mk.

Förklaring: Vid dimensioneringen av anslaget har såsom tillägg beaktats arrangemangen i samband med ministeriets 100-årsjubileum samt Finlands andel 3 500 000 mk för de utgifter som föranleds av den

Internationella konsultativa, telegraf- och telefonkommitténs möte i Finland.

1992 statsbudget	15 120 000
1991 statsbudget	9 700 000
1990 bokslut.....	8 612 940

24. Vägverket

Förklaring: Under moment 31.24.21 finansieras basväghållningen av allmänna vägar, varmed avses skötsel, istandsättning och grundliga reparationer av vägar samt mindre åtgärder för förbättringar i trafikmiljön. Under momentet finansieras även anskaffning av inventarier, forsknings- och utvecklingsverksamhet, förvaltnings- och myndighetsverksamhet samt planering av basväghållningen.

Under moment 31.24.77 finansieras utvecklingsprojekt för vägnätet, varmed avses väginvesteringar som på ett betydande sätt förbättrar trafikförhållandena samt planeringen av dem.

De mest betydande problemen på de allmänna vägarna är trafiksäkerheten, de livligt trafikerade vägarnas otillräckliga förmedlingskapacitet och vägarnas bristfälliga bärighet.

År 1990 inträffade på de allmänna vägarna 4 279 olyckor som ledde till personskador. De högst trafikerade vägkilometrarna utgjorde 910 km. Spåren på de belagda vägarna har under senaste år fått bort sommartid. Vid beläggningsperiodens slut hösten 1990 förekom djupare spår än 20 mm endast ställvis på de livligt trafikerade huvudvägarna. År 1990 uppnådde vägverket till övervägande del de resultatmål det satt upp. Andelen olyckor som ledde till personskador sjönk med 12 %. Huvudvägarna var i gott skick. Genom flera olika projekt förbättrades trafikens smidighet. År 1990 fanns ca 6 200 km belagda vägar med bristfällig bärighet.

Summan av kostnadsberäkningen för projekt under 1990 steg med 4,5 %, främst till följd av ändringar under byggnadstiden i planerna. Vägproduktionens lönsamhet för-

bättrades med 2 %. Vägverkets allmänna kostnader minskade liksom den administrativa personalen.

Trafikministeriet ställer för 1992 följande preliminära resultatmål för vägverket:

- Vägverkets miljöpolitiska plan görs klar. En metod för värderingen av miljökonsekvenserna har införts.
- Genom vägverkets åtgärder fås antalet olyckor som leder till personskador ned med åtminstone 50. Samarbetet med polisen effektivteras när det gäller styrningen och övervakningen av trafiken.
- Antalet kilometer med dålig beläggning ökar med högst 300 km från nivån 1990. Den sammanlagda sträckan av belagda vägar med bristfällig bärighet uppgår till högst 6 200 km.
- Vägverkets lönsamhet och det kapital som är bundet till verksamheten används effektivare.

Vid förverkligandet av målsättningarna beaktar vägverket kundernas intressen.

År 1991 uppgick vägverkets personalstyrka till i medeltal 10 550 personer. Personalstyrkan beräknas 1992 gå ned till 10 500 personer. För att statsrådets principbeslut av den 30 april 1991 om en justering av utgifts- och personalramarna skall kunna genomföras beräknas antalet anställda minska ytterligare före 1995. Utvecklingen av vägverkets organisation utreds med målet att inskränka förvaltningen på alla nivåer, inklusive distriktsförvaltningen.

Dessutom sysselsätter vägverket i medeltal 30 fångar med anslaget om 5 milj. mk under moment 25.50.77. Vaghållningen i de svåraste arbetslöshetsområdena finansieras även med sysselsättningsmedel under moment 34.06.02 och 34.06.77.

21. Basväghållning av allmänna vägar (reservationsanslag 2 år)

Under momentet beviljas 3 805 207 000 mk. Anslaget får användas till betalning av utgifter som föränleds av basväghållningen av allmänna vägar samt av iståndsättningen av enskilda vägar som görs till allmänna vägar.

Anslaget får användas till betalning av resultatavvoden till personalen så att resultatavvodessumman för vägverkets resultatenheter är högst 3,5 % av deras lönesumma 1992 och så att kassautgifterna för resultatavvoden betalas av 1993 års anslag. Anslaget får dessutom användas till kontoavskrivningar samt stödande av museiverksamheten inom området.

Anslaget får även användas till betalning av hyror till byggnadsförvaltningen och av andra utgifter för byggnadsförvaltningen vilka föränleds av lokaler.

Vägverket får ingå förbindelser så att de under senare år åsamkar staten utgifter om högst 1 000 milj. mk enligt 1992 års kostnadsnivå. Dessa förbindelser föränleds av beställningar av materiel för ca 100 milj. mk.

Förklaring: Trafiken beräknas 1992 växa med ca 1 %. Tyngdpunkten när det är fråga om basväghållningen överförs från grundliga reparationer till underhåll av vägar. I följande kalkyl, som är ny till klassificeringen, presenteras en plan för kostnaderna för basväghållningen enligt uppgifter:

	milj. mk
Förvaltning	570
Skötsel	959
Underhåll	1 294
Grundliga förbättringar	607
Förbättring av trafikmiljön	283
Väg- och broplanering	224
Forsknings- och utvecklingsverksamhet ..	70
Inventarieanskaffningar	203
Kalkylerade avdragsposter	—280
Avdragsposter under andra moment ..	—125
Finansieringsbehov	3 805

I kostnaderna för åtgärderna ingår kapitalkostnader för inventarier och lokaler. Nya inventarier anskaffas i ungefärlig motsvarighet till avskrivningarna.

Den regionala fördelningen av finansieringen i fråga om basväghållning bestäms utgående från längden på en väg, trafikarbete, trafikolyckor och driftskostnader för färjor.

Till denna finansfördelning enligt distrikt har tillförts de kostnader som föränleds av anskaffning av färjor. I följande uppställning presenteras den planerade regionala finansieringen:

	milj. mk
Nylands vägdistrikt	419
Åbo vägdistrikt	502
Tavastlands vägdistrikt	351
Kymmene vägdistrikt	210
S:t Michels vägdistrikt	233
Norra Karelen vägdistrikt	185
Kuopio vägdistrikt	223
Mellersta Finlands vägdistrikt	253
Vasa vägdistrikt	336
Mellersta Österbottens vägdistrikt	156
Uleåborgs vägdistrikt	243
Kainuu vägdistrikt	155
Lapplands vägdistrikt	306
Vägstyrelsen	233
Sammanlagt	3 805

Vid dimensioneringen av anslaget har som avdrag beaktats den inbesparing, som förutsätts i förvaltingsområdets utgifts- och personalram, i avlöningsutgifter samt de villkorliga anslag som ingick i utgiftsstaten för 1991, sammanlagt 1 800 000 mk.

Under momentet har i anslutning till projektet med resultatstyrning budgeterats alla utgifter som till följd av användningen av lokalerna föränleds av fastigheternas underhåll, städning, samtalsförmedling och bilplatser samt kostnader för ändringsarbeten i lokalerna. Detta innebär ett tillägg på sammanlagt ca 13 800 000 mk till de utgifter som skall betalas till byggnadsförvaltningen. Motsvarande tillägg till inkomsterna för byggnadsförvaltningen har antecknats under moment 12.28.61.

Av personalen uppbärs de direkta utgifter som föränleds av att verkets allaktivitetsfastigheter används för semestrar, och de bokförs som inkomst under moment 12.31.24. Organisationerna ansvarar för de sedvanliga driftsutgifterna för de lokaler som har anvisats dem.

1992 statsbudget	3 805 207 000
1991 statsbudget	3 897 300 000
1990 bokslut.....	2 645 627 000

74. Husbyggen (reservationsanslag)

Under momentet beviljas 29 200 000 mk.

Dispositionsplan:

Projekt	Nytto-areal m ²	Kostnadsförslag		Beviljat mk	Beviljas mk
		1000 mk	mk/m ²		
1. Åbo distrikts maskinreparationsverkstad, Åbo	3 375	31 200	9 244	6 900 000	22 000 000
2. Kymmene vägdistrikts ledningscentral, Kouvola	600	7 000	11 667	4 000 000	500 000
3. Idensalmi vägmästartrikts depå och sandlager, Idensalmi	2 305	11 000	4 772	1 000 000	2 000 000
4. Tavastlands distrikts centrallager och jordundersökningslaboratorium, Tammerfors	1 475	11 300	7 661	1 000 000	1 700 000
5. Kankaanpää vägmästartrikts depå, Kankaanpää	1 402	9 500	6 776		500 000
7. Övriga husbyggnadsarbeten och byggnadsplanering		3 000			2 500 000
				<u>Yhteensä</u>	<u>29 200 000</u>

1992 statsbudget	29 200 000
1991 statsbudget	14 150 000
1990 bokslut	28 000 000

momentet får dessutom finansieras utarbetandet av regionalt begränsade trafik- och vägnätsplaner.

77. Utvecklande av vägnätet (reservationsanslag 2 år)

Under momentet beviljas 1 908 800 000 mk. Anslaget får användas till utgifter som föranleds av realiseringen av de utvecklingsprojekt i fråga om vägnätet vilka nämns i specificeringen av projekt och för vilka kostnadsförslaget är betydande samt till utgifter som föranleds av planeringen och andra förberedande arbeten för motsvarande väg- och broprojekt som realiseras senare. Under

Anslaget får användas till betalning av löner och resultatavvoden till personalen så att resultatavvodessumman för resultatenheter är högst 3,5 % av lönesumman 1992. Kassautgifterna för resultatavvodena betalas av 1993 års anslag.

Förbindelser angående projekt samt väg- och broplaner som ingår i specificeringen av projekt får ingås så att förbindelserna under senare år åsamkar staten utgifter om 2 500 milj. mk enligt 1992 års kostnadsnivå.

Specificering av projekt:

	Färdig för trafik	Kostnadsberäkning Mmk	Redan budgeterat Mmk	Beräknade kostnader mk
HUVUDVÄGAR				
1 Halvfärdiga projekt				
— Hv 1 motorvägen Pemar—Åbo	1996	1 083	89	154 000 000
— Hv 2 Nakkila planskilda anslutning	1992	30	20	10 000 000
— Hv 3 motorvägen Helsingby—Pitkämäki	1995	201	23	57 000 000
— Hv 3 Rautaharkko planskilda anslutning	1992	84	51	23 000 000
— Hv 3 motorvägen Keimola—Tavastehus	1993	1 177	932	163 000 000
— Hv 4 motortrafikleden Kello—Räinänperä	1994	244	103	71 000 000
— Hv 4 motorvägen Pukkiniitty—Pumperi	1992	99	72	26 000 000
— Hv 4 Rovaniemi—Saarenkylä	1996	154	35	27 000 000

	Färdig för trafik	Kostnadsberäkning Mmk	Redan budgeterat Mmk	Beräknade kostnader mk
— Hv 5 motortrafikleden/motorvägen Vierumäki—Heinolankylä	1993	492	229	116 000 000
— Hv 5 motorvägen Pitkälähti—Jynkkä	1992	98	88	11 000 000
— Hv 5 motorvägen Vuorela—Siilinjärvi	1992	281	225	53 000 000
— Hv 7 motorvägen Otsola—Summa	1995	339	21	84 000 000
— Hv 7 Nylands distrikts gräns—Heinlax	1992	36	22	15 000 000
— Hv 8 Raumo södra planskilda anslutning	1993	53	18	23 000 000
— Hv 9 motorvägen Lakalaiva—Alasjärvi	1994	406	82	110 000 000
— Hv 12 motortrafikleden Hälvälä—Soramäki	1993	72	5	41 000 000
— Hv 17 Noljakka planskilda anslutning	1993	33	8	16 000 000
— Stv 40 Raisionlahti—Kausela jämte vägregleringar	1995	423	152	105 000 000
— Stv 50 Dickursby—Häkansböle	1993	351	182	85 000 000
— Stv 51 Helsingfors gräns—Gäddvik	1995	201	19	51 000 000
— Stv 59 Oravankivensalmi bro	1992	25	16	9 000 000
— Stv 67 Rintalanmäki—Itikka	1992	74	52	21 000 000
— Stv 69 Kivisalmi—Rautalampi	1992	27	16	11 000 000
— Stv 76 Sotkamo centrum trafikregleringar II ..	1993	20	6	7 000 000
— Slutarbeten på projekt som öppnats för trafik ..		522	493	10 800 000
Halvfärdiga huvudvägsprojekt sammanlagt				1 299 800 000

HUVUDVÄGAR

2 Projekt som inleds

— Hv 2 vid Huittinen	1993	19		5 000 000
— Hv 3 Jalasjärvi—Åbo distrikts gräns	1994	80		5 000 000
— Hv 4 Linnanmaa—Kello	1994	65		10 000 000
— Hv 5 motorvägen Heinolankylä—Lusi	1996	194		5 000 000
— Hv 6 vid Taavetti	1994	22		4 000 000
— Hv 12 motortrafikleden Nastola—Uusikylä	1995	111		4 000 000
— Lv 970 Utsjoki bro	1994	35		10 000 000
Huvudvägsprojekt som inleds sammanlagt				43 000 000

ÖVRIGA VÄGAR

1 Halvfärdiga projekt

— Lv 113 Solvik—Sjundeå	1993	25	1	2 000 000
— Lv 137 motorvägen Vitbäcksvägen—Hyrylä ..	1994	424	74	90 000 000
— Lv 154 Kuggsunds bro	1993	35	7	24 000 000
— Lv 210 Loimaa—Alastaro—Virttaa	1993	58	35	13 000 000
— Lv 216 Panelia—Eurakoski	1992	16	11	5 000 000
— Lv 293 Kivelä—Lammi	1994	34	1	13 000 000
— Lv 338 Aitovuori—Teisko	1992	54	50	5 000 000
— Lv 349 Virdois—Ähtäri	1994	91	7	31 000 000
— Lv 542 S:t Michels distrikts gräns—Pajumäki ..	1993	39	8	16 000 000
— Lv 624 Petäjavesi—Multia	1993	69	25	28 000 000
— Lv 661 Storå centrum och Storå—Dagsmark ..	1992	35	26	10 000 000
— Lv 793 Haapavesi vägregleringar	1992	28	6	22 000 000
— Lv 939 Ylläsjärvi—Ruottama	1992	45	38	8 000 000
— Lv 1404 Träskända—Borgnäs	1994	36		10 000 000
— Bv 13004 Lampaluoto—Vittisbofjärd	1993	64	32	22 000 000
— Bv 13785 Sääksjärvi—Hervanta	1993	42	5	22 000 000

	Färdig för trafik	Kostnadsberäkning Mmk	Redan budgeterat Mmk	Beräknade kostnader mk
— Bv 18693 Sanki bro	1992	15	5	9 000 000
— Sv 50023 Jäniskoski—norska gränsen	1992	26	18	7 000 000
— Slutarbeten på projekt som öppnats för trafik .		141	132	10 000 000
Halvfärdiga projekt för övriga vägar sammanlagt				347 000 000

ÖVRIGA VÄGAR

2 Projekt som inleds

— Lv 3024 Lempäälä tätortsregleringar	1993	20		5 000 000
— Lv 5053 Romppala—Ahveninen	1994	28		3 000 000
— Lv 9521 Rovaniemi flygfältsväg	1993	19		7 000 000
— Bv 16563 Jämsä—Kaipola	1993	18		3 000 000
— Vägregleringar på banan Kyrklätt—Åbo	1995	101		2 000 000
Övriga vägprojekt som inleds sammanlagt				20 000 000

Förklaring: De nya utvecklingsprojekten i anslutning till vägnätet är socialekonomiskt sett lönsamma och betonar trafiksäkerhet och miljö.

År 1992 inleds projekt i syfte att minska trafikstockningar till en sammanlagd sträcka av ca 30 km.

I budgetpropositionen finns fortsatt finansiering för alla projekt som fanns i budgeten för 1991. I jämförelse med budgeten för 1991 har kostnadsberäkningen för projekt hv 9 Lakalaiva-Alasjärvi reellt ökat med ca 50 milj. mk. Kostnadsberäkningen för projekt hv 3 Keimola—Tavastehus har i motsvarande grad minskats. I samband med projekt hv 2 Keimola—Tavastehus genomförs även arrangemang för lätt trafik i Tavastehus.

Vid dimensioneringen av anslaget har som avdrag beaktats det anslag om 1 150 000 mk som ingick som villkorligt i budgeten för 1991.

I följande kalkyl presenteras ett sammandrag av kostnaderna för aktuella och under 1992 påbörjade projekt samt av finansieringsbehovet för 1993 och 1994. I kalkylen presenteras dessutom kostnaderna för väg- och broplanering i anslutning till utvecklingsprojekten samt de kalkylerade avdragsposterna.

	1992 milj. mk	1993 milj. mk	1994 milj. mk
Huvudvägar			
— halvfärdiga projekt ..	1 164	1 021	628
— projekt som inleds 1992	43	166	199
Huvudstadsregionen			
— halvfärdiga projekt ..	136	138	45
Övriga vägar			
— halvfärdiga projekt ..	347	291	138
— projekt som inleds 1992	20	66	55
Väg- och broplanering ..	280	300	300
Främmande arbeten och andra kalkylerade avdragsposter	—81	—80	—85
Finansieringsbehov	1 909	1 902	1 280

År 1992 inleds 12 projekt vars sammanlagda kostnadsberäkningar är 712 milj. mk.

Som motivering för projekt som inleds vilkas kostnadsförslag överstiger 25 milj. mk anförs följande:

Huvudväg 3 Jalasjärvi—Åbo vägdistriktets gräns

Projektet omfattar förbättring av vägens konstruktion, breddning och arrangemang i anslutning till enskilda vägar samt förflyttning av väglinjen förbi Koskue tätort (sammanlagt ca 26 km). Projektet förbättrar framför allt trafiksäkerheten.

Huvudväg 4 Linnanmaa—Kello

Projektet omfattar kompletteringen av motortrafikleden till motorväg (7 km) samt byggandet av en ny planskild anslutning i Pateniemi. Projektet medför att trafikstockningarna minskar och att trafiksäkerheten förbättras.

Huvudväg 5 Heinolankylä—Lusi

Projektet omfattar byggandet av en motorväg (10 km) som en fortsättning på det avsnitt som håller på att byggas och som går förbi Heinola. Till projektet hör även byggandet av avsnittet Lusi-Makkaramäki till motortrafikled. Projektet medför att trafikstockningarna minskar och att trafiksäkerheten förbättras.

Huvudväg 12 Nastola—Uusikylä

Projektet omfattar byggandet av en motortrafikled (9,8 km) samt två planskilda anslutningar. Projektet förbättrar trafiksäkerheten, ökar trafikens kapacitet samt avlägsnar växlingen av fjärtrafik och lokal trafik vid Nastola tätort.

Landsväg 970 Utsjoki bro

Projektet omfattar byggandet av en ny bro och samtidigt även öppnandet av en ny gränsövergång vid Utsjoki mellan Finland och Norge. Det är fråga om ett samprojekt mellan dessa stater och Norges andel är 17 milj. mk och Finlands andel 19 milj. mk.

Landsväg 5053 på sträckan Romppala—Ahveninen

Projektet omfattar en förbättring av vägens linjeföring samt asfaltbeläggning av vägen (21,8 km). Den nuvarande vägen är en grusbelagd, slingrande, kuperad och tjälfarlig landsväg av matarklass och utgör huvudförbindelsen för råvirketransporter västerifrån till Enocells fabriker i Uimaharju. Riksdagen förutsätter att projektet förverkligas innan utvidgningen av fabriker i Uimaharju är genomförd.

Vägregleringar på banan Kyrkslätt—Åbo

Syftet med projektet är att göra det möjligt att höja tågastigheterna till 160 - 200 km/h genom att avlägsna plankorsningarna för allmänna vägar. Samtidigt förbättras trafiksäkerheten på allmänna vägar samt trafikens smidighet. Projektet finansieras gemensamt med Statsjärnvägarna.

78. Arbeten som utförs åt utomstående (förslagsanslag)

Under momentet beviljas 100 000 000 mk. Anslaget får användas till arbeten som grundar sig på andelar som orsakas av förbindelser mellan vägverket och utomstående samt till arbeten som utförs som avgiftsbelagd service. Vidare får anslaget användas till vägverkets avgiftsbelagda service enligt förordningen om avgifter för vägverkets prestationer (1155/91).

Dispositionsplan:	mk
Avgiftsbelagd service	25 000 000
Övriga arbeten som utförs åt utomstående.....	75 000 000
	<hr/>
	Sammanlagt 100 000 000

Förklaring: De ersättningar och avgifter som uppbärs för arbeten utförda åt utomstående har antecknats som inkomst under moment 12.31.25 och 26.

1992 statsbudget	100 000 000
1991 statsbudget	100 000 000
1990 bokslut.....	87 382 560

87. Anskaffning av jordområden och ersättningar enligt lagen om allmänna vägar (förslagsanslag)

Under momentet beviljas 198 000 000 mk. Anslaget får användas till betalning av utgifter som föranleds av anskaffning av jordområden, ersättningar enligt lagen (243/54) och förordningen (487/57) om allmänna vägar och lantmäteravgifter enligt lagen om lantmäteravgifter (475/85). Anslaget får även användas för anskaffning och ersättande av områden som behövs för vägar innan en vägplan har fastställts. Anslaget får dessutom användas till betalning av räntegottgörelser till kreditanstalterna i enlighet med lagen om allmänna vägar (243/54). Räntegottgörelse erläggs inte för nya lån.

1992 statsbudget	198 000 000
1991 statsbudget	194 000 000
1990 bokslut.....	213 012 811

1992 statsbudget	1 908 800 000
1991 statsbudget	1 886 150 000
1990 bokslut.....	2 336 250 000

25. Statsunderstöd för väghållningen

31. Statsunderstöd till kommuner för bygdevägsutgifter

Under momentet beviljas 3 500 000 mk. Anslaget får användas som statsunderstöd speciellt till kommuner med svag ekonomi för minskande av sådana andelar i kostnaderna för byggande och underhåll av bygdevägar som har påförts kommunerna med stöd av väglagen (243/54).

1992 statsbudget.....	3 500 000
1991 statsbudget.....	3 800 000
1990 bokslut.....	3 798 467

33. Ersättningar för permanentbeläggning av gator (förslagsanslag)

Under momentet beviljas 3 000 000 mk. Anslaget får användas för betalning av i 136 a § byggnadslagen (370/58) avsedda ersättningar till kommunerna för permanentbeläggning av körbanan på sådana gator och planevägar som är av vikt för fjärr- eller genomfartstrafiken.

1992 statsbudget.....	3 000 000
1991 statsbudget.....	3 100 000
1990 bokslut.....	3 000 000

34. Statsbidrag för anläggande av gator (reservationsanslag)

Under momentet beviljas 25 000 000 mk. Anslaget får användas för betalning av understöd enligt prövning enligt 136 a § byggnadslagen (370/58) till kommunerna för anläggning av gator och planevägar.

Förklaring: Avsikten är att anslaget i stora städer skall riktas till anläggande av gator för fjärr- och genomfartstrafik vilka är av vikt för utvecklande av kollektivtrafiken.

1992 statsbudget.....	25 000 000
1991 statsbudget.....	32 000 000
1991 tilläggsb.....	—12 000 000
1990 bokslut.....	51 200 000

50. Statsunderstöd för underhåll av enskilda vägar (förslagsanslag)

Under momentet beviljas 130 000 000 mk. Anslaget får användas till statsbidrag för kostnader för underhåll av vägar i enlighet med lagen om enskilda vägar (358/62).

Förklaring: Avsikten är att ca 1 000 000 mk av anslaget skall användas till att förbättra säkerheten vid plankorsningar och ca 1 500 000 mk för beläggningsexperiment på grusvägar.

1992 statsbudget.....	130 000 000
1991 statsbudget.....	123 000 000
1990 bokslut.....	116 055 422

51. Statsunderstöd för byggande av enskilda vägar (reservationsanslag)

Under momentet beviljas 25 000 000 mk. Anslaget får användas till statsbidrag för byggande av vägar i enlighet med lagen om enskilda vägar (358/62).

Förklaring: Avsikten är att ca 5,5 milj. mk av anslaget skall användas till fortsatta understöd för projekt som tidigare fått beslut om understöd samt ca 19,5 milj. mk till understöd för nya projekt.

1992 statsbudget.....	25 000 000
1991 statsbudget.....	35 000 000
1991 tilläggsb.....	—15 000 000
1990 bokslut.....	33 000 000

30. Sjöfartsverket

Förklaring: Sjöfartsverkets huvudsakliga inkomstområden är vintersjöfarten, lotsningsverksamheten samt farledsverksamheten.

Den utländska trafiken till sjöss beräknas öka 3 % till 58 milj. ton (1991 års uppskattning -2 %) medan hamnbesöken ökar till 27 000 besöksgångar (1991 års uppskattning 26 000). Trafiken i hemlandet transporterar

årligen 6 milj. ton varor med 5 000 fartyg mellan de finländska hamnarna. Handelssjöfartens farleder utvecklas så att trafiken året runt kan skötas genom att transportekonomiskt lönsammare rutter och farledsdjup används.

Trafiken under vintersäsongen beräknas stanna på 1991 års nivå (1991 års uppskatt-

ning 23,5 milj. ton). Avsikten är att med hänsyn till hur hård vintern blir även i fortsättningen säkra vintertrafiken till de 22 vinterhamnarna med hjälp av nio isbrytare så att så få förseningar som möjligt uppstår. Trafikministeriet har dessutom ställt upp följande resultatmål för sjöfartsverket för 1992:

	1990	1991	1991	1992
	Statsb. Beräkn.			

PRESTATIONER

Antal lotsningar st.	35200	35000	30000	30000
Underhållna farleders längd km				
— handelssjöfart.	5471	5770	5481	5481
— övriga farledar	9790	8200	9790	9797

UTVECKLING AV LÖNSAMHETEN

	100	102
--	-----	-----

HANDELSSJÖFARTENS LÖNSAMHET

— mk/transporterat ton kusten	—	9,0	9,6	9,4
— mk/transporterat ton (Saimen).....	—	36,7	46,4	44,0

DEN ÖVRIGA SJÖTRAFIKENS LÖNSAMHET

— Kostnader mk/farledskm.....	—	13400	17000	16300
-------------------------------	---	-------	-------	-------

HANDELSSJÖFARTENS KOSTNADSANSVARIGHET %

— Lotsningsavgift	27,6	26,3	25,0	26,1
— Farledsavgift	67,2	53,3	66,0	66,1

Ett kombinationsfartyg beställs hösten 1991 och tas i bruk vårvintern 1993. Kombinationsfartyget ersätter en isbrytare av Karhuklass. Avsikten är att för ett norskt företag hyra kombinationsfartyget under sommaren till offshore-verksamhet i Nordsjön.

Övervakningen av sjöfartens säkerhet effektivteras genom att besiktnings- och kontrollsystemet utvecklas.

21. *Omkostnader* (reservationsanslag 2 år)
Under momentet beviljas 713 000 000 mk.

Anslaget får även i enlighet med av statsrådet fastställda allmänna principer användas till produktutvecklingsutgifter i enlighet med avtal som gäller anskaffning av prototyper och av produktpartier som hör till den s.k. nollserien.

1992 statsbudget	713 000 000
1991 statsbudget	727 450 000
1990 bokslut.....	505 515 362

22. Förvaltningsnämnden för Saima kanal (förslagsanslag)

Under momentet beviljas 1 058 000 mk. Anslaget får användas till betalning av arvoden för Saima kanals förvaltningsnämnds ordförande och medlemmar, avlöningar i fråga om fem tjänster, reseersättningar, anskaffnings- och reparationsutgifter för kontorsinventarier samt till betalning av övriga konsumtions- och representationsutgifter.

Dispositionsplan:	mk
Avlöningar	873 000
Övriga utgifter.....	185 000
Sammanlagt	1 058 000

1992 statsbudget.....	1 058 000
1991 statsbudget.....	941 000
1990 bokslut	808 003

28. Avgiftsbelagd service (förslagsanslag)

Under momentet beviljas 3 000 000 mk. Anslaget får användas till betalning av utgifter som föranleds av arbeten åt utomstående. Av anslaget får 1 200 000 mk användas för avlöning av en personal som motsvarar högst åtta årsverken.

Förklaring: Inkomsterna av verksamheten har antecknats under moment 12.31.30.

1992 statsbudget.....	3 000 000
-----------------------	-----------

70. Anskaffning av materiel (reservationsanslag)

Under momentet beviljas 27 100 000 mk.

Specificering av projekt:

	Kostnadsberäkn. mk	Beviljat mk	Beviljas mk
1. Förbindelsefartyg	17 100 000	6 650 000	7 000 000
2. Anskaffning av isbrytare och finansieringsutgifter.	581 425 000	2 316 000	20 100 000
Sammanlagt			27 100 000

Anslaget får användas till betalning av utgifter som föranleds av anskaffning och planering av isbrytare och förbindelsefartyg.

Anslaget får även i enlighet med av statsrådet fastställda allmänna principer användas till produktutvecklingsutgifter i enlighet med avtal som gäller anskaffning av prototyper och av produktpartier som hör till den s.k. nollserien.

Förklaring: Användningen av den fullmakt för anskaffningen av isbrytare som tidigare beviljats, beräknas 1993 åsamka staten utgifter till ett belopp av 36,3 milj. mk, 1994 till ett belopp av 81,6 milj. mk, 1995 till ett belopp

av 77,0 milj. mk och åren 1996-2001 till ett belopp av 364,3 milj. mk.

1992 statsbudget	27 100 000
1991 statsbudget	7 000 000
1991 tilläggsb.....	2 316 000
1990 bokslut.....	156 200 000

74. Husbyggen (reservationsanslag)

Under momentet beviljas 10 000 000 mk. Av anslaget får 1 080 000 mk användas för avlöning av personal i arbetsavtalsförhållande som motsvarar högst sju årsverken.

Dispositionplan:

Projekt	Nyttareal m ²	Kostnadsberäkn. 1000 mk	mk/m ²	Beviljat mk	Beviljas mk
1. Pärnäs lotsstation	505	6 100	12 079	3 000 000	1 600 000
2. Enskärs lotsstation, tillbyggnad och grundlig renovering	735	5 200	7 075	1 200 000	2 000 000
3. Mindre byggnadsarbeten					5 400 000
4. Undersökningar och planering.....					1 000 000
Sammanlagt					10 000 000

1992 statsbudget	10 000 000
1991 statsbudget	10 000 000
1990 bokslut.....	5 900 000

77. Farledsarbeten (reservationsanslag)

Under momentet beviljas 44 460 000 mk. Anslaget får användas till utgifter som föranleds av planering, undersökning och byggande och grundliga reparationer av säker-

hetsanordningar, farledsarbeten, hamnar, kanaler och övriga jord- och vattenbyggnadsarbeten samt av reparation av skadade säkerhetsanordningar och av anskaffning av anordningar. Av anslaget får 6 000 000 mk användas till avlöning av personal i arbetsförhållande som motsvarar högst 43 årsverken.

Specificering av projekt:

	Färdig för trafik	Kostnads-kalkyl 1000 mk	Redan budgeterat 1000 mk	Beräknade kostnader mk	
<i>Havsfarleder</i>					
Handelssjöfartens farleder					
1.	Farleden till Brahestad	1992	32 000	28 800	3 200 000
2.	Farleden till Pargas	1994	25 000	5 000	9 500 000
3.	Farleden till Mäntyluoto	1994	26 000	2 000	10 000 000
Sammanlagt					22 700 000
Kustfarleder för övrig sjötrafik					
4.	Båtleder				1 800 000
5.	Knippbogsseringsfarleden i Finska viken.	2000	10 000	6 030	500 000
6.	Knippbogsseringsfarleden i Kvarnen och Bottenhavet	1996	17 000	9 220	2 400 000
Sammanlagt					4 700 000
<i>Insjöfarleder</i>					
1.	Förbättring av fartygs- och flottningsleden i Heinävesi, Heinävesi	1993	6 450	3 750	1 000 000
2.	Förbättring av djupfarlederna i Saimen, Joensuu, Kuopio m.fl.	1996	10 400	2 200	2 000 000
3.	Förbättring av Vihtakanta kanal, Savonranta	1992	6 200	1 100	5 100 000
4.	Uppförande av fjärrstyrningsanläggningar för djupfarledsslussar i Saimen kanal .	1996	6 000	—	1 000 000
5.	Förbättring av farlederna i Tammerfors—Valkeakoski—Tavastehus	1996	6 000	—	400 000
Sammanlagt					9 500 000
<i>Hamnar</i>					
1.	Förnyande av bryggor i Houtskär för förbindelsetrafiken	1996	3 300	1 920	500 000
2.	Byggnad av fiskehamnen och en servicehall i Björköby, Korsholm	1992	4 100	1 300	2 800 000
3.	Förbättring av fiskehamnen i Marudd ..	1993	3 800	—	700 000
4.	Mindre hamnarbeten				2 960 000
5.	Undersökningar och planering				600 000
Sammanlagt					7 560 000
Alla sammanlagt					44 460 000

Förklaring: Motivering för de största projekten som inleds:

Förbättring av farleden i Tammerfors—Valkeakoski—Tavastehus.

Farleden är med beaktande av antalet fartygspassagerare en av de mest trafikerade i vårt land. Farleden har ställvis blivit grundare och smalare och ger således upphov till riskfyllda situationer för fartygstrafiken. För att säkra passagerartrafiken är det nödvändigt att förbättra farleden så att den är 1,8 meter djup på hela sträckan.

1992 statsbudget	44 460 000
1991 statsbudget	45 300 000
1990 bokslut	67 500 000

78. Keitele—Päijännekanalen (reservationsanslag)

Under momentet beviljas 68 900 000 mk. Anslaget får användas till betalning av utgifter som föranleds av byggandet av Keitele—Päijännekanalen. Av anslaget får 2 600 000

mk användas till avlönande av personal motsvarande högst 20 årsverken.

Förklaring: Byggnadsfullmakten som tidigare har beviljats för kanalprojektet beräknas föranleda staten utgifter om 26 900 000 mk 1993 och 23 100 000 mk 1994.

Kanalprojektet genomförs som finländskt-sovjetiskt samarbete.

1992 statsbudget	68 900 000
1991 statsbudget	75 000 000
1990 bokslut	40 000 000

87. *Anskaffning av mark- och vattenområden* (reservationsanslag)

Under momentet beviljas 400 000 mk. Anslaget får användas för anskaffning av mark- och vattenområden som är nödvändiga för byggandet av farleder och andra jord- och vattenbyggnadsobjekt samt för ersättningar i enlighet med vattenlagen (264/61).

1992 statsbudget.....	400 000
1991 statsbudget.....	800 000
1990 bokslut	3 300 000

31. Havsforskningsinstitutet

Förklaring: Vid havsforskningsinstitutet ökas tillgången till service när det är fråga om havets tillstånd. Vidare effektiveras de statistiska undersökningarna om havsmiljöns tillstånd och forskningsprogrammet som gäller Finska vikens tillstånd expanderas. Andra områden som särskilt beaktas är användningen av fjärranalys, utvecklingen av modeller som beskriver havet samt effektiveringen av den marina observationsverksamheten med hjälp av ny teknologi.

01. *Avlöningar* (förslagsanslag)

Under momentet beviljas 13 660 000 mk.

Antalet anställda får vara högst 69, av vilka 65 med grund- och avtalslön och 4 i arbetsavtalsförhållande.

1992 statsbudget	13 660 000
1991 statsbudget	13 973 000
1990 bokslut	10 155 270

28. *Avgiftsbelagd serviceverksamhet* (förslagsanslag)

Under momentet beviljas 2 000 000 mk. Anslaget får användas till betalning av löneutgifter och andra utgifter för den avgiftsbelagda serviceverksamheten. Anslaget får användas för att avlöna personal som motsvarar högst sju årsverken.

Förklaring: Med anslaget finansieras i huvudsak utgifterna för projekt och andra beställningsarbeten som finansieras av det internationella och nationella teknologisamarbetet. Inkomsterna som inflyter av verksamheten har observerats under moment 12.31.31.

1992 statsbudget.....	2 000 000
1991 statsbudget.....	2 000 000
1990 bokslut	1 000 000

29. *Övriga konsumtionsutgifter* (reservationsanslag 2 år)

Under momentet beviljas 11 750 000 mk. Anslaget under momentet får också användas till betalning av drifts- och reparationsutgifter för havsforskningsfartyget vilka föranleds av köp av tjänster från främmande samt till avlöningsutgifterna för en personal som motsvarar högst två årsverken.

Förklaring: Momentet har ändrats till ett tvåårigt reservationsanslag.

1992 statsbudget	11 750 000
1991 statsbudget	11 050 000
1990 bokslut	10 404 706

70. *Anskaffning av inventarier* (reservationsanslag)

Under momentet beviljas 1 300 000 mk.

Förklaring: Genom anskaffningarna ersätts föråldrad forskningsutrustning.

1992 statsbudget.....	1 300 000
1991 statsbudget.....	3 400 000
1990 bokslut	1 250 000

(72.) *Grundliga reparationer av fartyg* (reservationsanslag)

Förklaring: Momentet och anslaget under det har slopats i utgiftsstaten.

1991 statsbudget.....	2 000 000
-----------------------	-----------

32. Främjande av sjöfarten och annan vattentrafik

Förklaring: Avsikten är att för att främja konkurrensförutsättningarna för den finska handelsflottan införa ett permanent arrangemang som baserar sig på lag och enligt vilket ägaren till ett fartyg som finns i en särskild förteckning över handelsfartyg i utrikesfart av statsmedel årligen betalas ett belopp som motsvarar förskottsinnehållningen av sjöfarens inkomster till sjöss och källskatten samt arbetsgivarens socialskyddsavgift. Förutsättningen för betalning av stödet av statsmedel är att fartygets besättningskostnader är på en sådan nivå att de med beaktande av det föreslagna stödet är internationellt konkurrenskraftiga. Vidare föreslås särskilda stadganden om användningen av utländska sjöfarare på finska fartyg.

Ett sådant arrangemang behövs för att det nuvarande lastfartygstonnaget under finsk flagg skall kunna tryggas. Arrangemanget har också en stor positiv inverkan på bytesbalansen.

Regeringen kommer att avlåta en proposition till riksdagen med förslag till lagar om en förteckning över handelsfartyg i utrikesfart och om upphävande av lagen om främjande av konkurrensförutsättningarna för lastfartyg i utrikesfart.

Dessutom fortgår stödjandet av anskaffningar av lastfartyg i enlighet med de gällande arrangemangen. Med stöd av lagen om vissa räntestödslån av kreditanstalters medel (1015/77) beviljas räntestöd för anskaffningar av lastfartyg främst från inhemska varv. Dessutom skall understöd fortfarande betalas för sänkande av räntekostnaderna för lån som upptagits för anskaffning av småtonnagefartyg som beställts eller skaffats 1988-89 för sjötransporter inom utrikeshandeln.

30. Statsbidrag för byggande av småhamnar (reservationsanslag)

Under momentet beviljas 2 800 000 mk. Anslaget får i enlighet med sjöfartsstyrelsens beslut användas till understöd till kommuner för byggande och istandsättning av hamnar som betjänar småbåtsturism samt till kommuner och företag inom fiskförädlingsbranschen för byggande och förbättring av fiskehamnar.

Dispositionsplan:	mk
Understöd för småbåtshamnar	1 200 000
Understöd för fiskehamnar	1 600 000
Sammanlagt	2 800 000

Förklaring: Avsikten är inte att bevilja statligt stöd för byggande av hemhamnar.

1992 statsbudget.....	2 800 000
1991 statsbudget.....	2 800 000
1990 bokslut	2 700 000

31. Räntestöd för byggande av handels- och industrihamnar (förslagsanslag)

Under momentet beviljas 5 500 000 mk. Anslaget får i enlighet med sjöfartsstyrelsens beslut användas för räntegottgörelse som med stöd av 2 § lagen om vissa räntestödslån av kreditanstalters medel (1015/77) erläggs till kreditanstalterna för räntestödslån som har beviljats för byggande av handels- och industrihamnar. År 1992 får högst 25 000 000 mk beviljas i räntestödslån för färdigställande av halvfärdiga handels- och industrihamnar. Räntegottgörelsen är under de fyra första låneåren 4 procentenheter och under 5—8 låneåret 2 procentenheter. Efter det åttonde låneåret betalas ingen räntegottgörelse.

1992 statsbudget.....	5 500 000
1991 statsbudget.....	4 800 000
1990 bokslut	3 752 498

32. Räntestöd för byggande av en djuphamn i Tahkoluoto (förslagsanslag)

Under momentet beviljas 100 000 mk. Anslaget får användas för räntegottgörelser som erläggs till kreditanstalterna för räntestödslån om sammanlagt 66 000 000 mk vilka beviljades under åren 1983—86. Räntegottgörelsen är under de fyra första låneåren 3 1/2 procentenheter och under 5—8 låneåret 1 1/4 procentenheter.

1992 statsbudget.....	100 000
1991 statsbudget.....	500 000
1990 bokslut	488 128

40. Stödjande av anskaffningar av lastfartyg (förslagsanslag)

Under momentet beviljas 53 000 000 mk. Anslaget får användas enligt följande:

a) Av anslaget får högst 47 000 000 mk

enligt allmänna grunder som fastställts av statsrådet användas till betalning av understöd för sänkande av ränteutgifterna för lån, som har upptagits för anskaffning av småfartyg, vilka åren 1988-89 beställts eller anskaffats för sjötransporter inom utrikes-handeln. Förutsättning för beviljande av stödet är att lånet nämnda år har godkänts som berättigande till detta stöd och att annat statligt räntestöd eller understöd inte har beviljats för samma ändamål. Understöd får beviljas till högst 90 % av räntebeloppet och högst under de tio första låneåren. Förutsättningen för beviljande av understöd är att fartygets bemannings- och övriga driftskostnader inte utgör hinder för en lönsam verksamhet för fartyget på lång sikt. Mottagaren av understödet skall förbinda sig att för en viss tid fortsätta verksamheten under finsk flagg.

b) Anslaget får användas till betalning av räntegottgörelser till kreditanstalterna i enlighet med grunder som fastställts av trafikministeriet för lån som med stöd av 2 § 6 punkten lagen om vissa räntestödslån av kreditanstalters medel (1015/77, ändr. 1040/89) ges finska företag som bedriver rederiverksamhet. Lånen är avsedda för anskaffning och grundlig reparation av lastfartyg eller av enbart för lasttransport avsedd annan sjömateriel. Dessa anskaffningar och reparationer skall ske hos finska varv. Lånen är även avsedda för anskaffningar av småfartyg under 1 600 bruttoregister-ton som köps begagnade utomlands. Endast av synnerligen tungt vägande skäl kan räntestöd beviljas även för nyanskaffningar i utlandet.

Räntestöd kan beviljas för inhemska anskaffningar även då anskaffningen finansieras med stöd av lagen om räntestöd för finansiering av fartygsleveranser (1173/90).

År 1992 får nya räntestödslån godkännas till ett belopp av högst 400 000 000 mk.

Räntestödsbeloppet är 6 procentenheter under de fyra första låneåren och 4 procentenheter under de fyra följande låneåren. Efter det åttonde låneåret betalas inte räntestöd. Räntestödslånets andel av de totala kostnaderna för projektet får vara högst 80 %.

Förutsättningen för att räntestöd skall beviljas är att fartygets bemannings- och övriga driftskostnader inte får utgöra hinder för en lönsam verksamhet för fartyget på lång sikt.

Förklaring: Avsikten med stödet är att skapa konkurrenskraftiga förutsättningar att anskaffa nya lastfartyg till Finlands handelsflotta samt att för småfartyg som anskaffats eller beställts åren 1988-89 skapa konkurrenskraftiga verksamhetsförutsättningar under finsk flagg med beaktande av den utveckling som skett i konkurrentländerna. Avsikten är att högst 50 000 000 mk av 1992 års fullmakt att bevilja räntestödslån får användas till nyanskaffningar och grundliga reparationer av pråm- och annan lastfartygs-materiel som lämpar sig för kust- och insjötrafik samt trafik på Saima kanal.

Räntestödslånen samt de understöd som betalas för åren 1988-89 beställda småfartyg beräknas åsamka staten utgifter enligt följande (milj. mk):

	1992	1993	1994	1995
1992 års räntestödslån.....	1,0	12,0	24,0	21,0
Räntestödslån från tidigare år.....	5,0	15,0	15,0	14,0
Understöd för småtonnage.....	47,0	41,0	34,0	27,0
Sammanlagt	53,0	68,0	73,0	62,0

1992 statsbudget.....	53 000 000
1991 statsbudget.....	60 500 000
1990 bokslut.....	27 854 967

41. *Tryggande av konkurrensförutsättningarna för fartyg som är upptagna i en förteckning över handelsfartyg i utrikestrafik (förslagsanslag)*

Under momentet beviljas 40 000 000 mk. Anslaget får användas för betalning av stöd

till lastfartyg enligt lagen om en förteckning över handelsfartyg i utrikesfart (RP).

Förklaring: Momentets rubrik och anslagstyp har ändrats. Regeringen avlåter i anslutning till budgetpropositionen till riksdagen en proposition med förslag till lagar om en förteckning över handelsfartyg i utrikesfart och om upphävande av lagen om främjande av konkurrensförutsättningarna för lastfartyg i utrikesfart. Syftet med lagarna är att med beaktande av utvecklingen i konkurrerande länder och de åtgärder för främjande av sjöfarten som planerats inom EG skapa konkurrenskraftiga verksamhetsförutsättningar för handelsfartyg, främst lastfartyg, som seglar under finsk flagg. Lagarna träder i kraft 1.1.1992.

1992 statsbudget.....	40 000 000
1991 statsbudget.....	80 000 000
1991 tilläggsb	—30 000 000

44. Skärgårdstrafikens understödjande

Under momentet beviljas 600 000 mk. Anslaget får på grunder i enlighet med statsrådets beslut (250/86) användas till understöd för trafikidkare som sköter trafikförbindelserna i skärgården.

1992 statsbudget.....	600 000
1991 statsbudget.....	600 000
1990 bokslut	320 233

45. Räntestöd till skärgårdstrafiken (förslagsanslag)

Under momentet beviljas 25 000 mk. Anslaget får användas till betalning av ränte-

gottgörelser till kreditanstalterna för lån som i enlighet med 2 § 4 mom. lagen om vissa räntestödslån av kreditanstalters medel (1015/77) beviljas för grundliga reparationer och nyanskaffningar av fartyg för skärgårds- trafik.

År 1992 får räntestödslån till trafikidkare som sköter skärgårdstrafiken godkännas till ett belopp om högst 700 000 mk för grundliga reparationer och nyanskaffningar i syfte att trygga skärgårdsförbindelserna. Rântegottgörelsen är under de fyra första låneåren 4 % och under 5—8 låneåret 2 %. Rântegottgörelsen bestäms på nämnda sätt även för motsvarande räntestödslån som beviljats före 1988.

1992 statsbudget.....	25 000
1991 statsbudget.....	25 000
1990 bokslut	20 880

50. Statsunderstöd ur lästavgifterna (förslagsanslag)

Under momentet beviljas 3 200 000 mk. Anslaget får användas till betalning av understöd som avses i lagen om lästavgift (189/36) för välfärdsverksamhet till förmån för yrkesverksamma sjömän samt till främjande av sjöräddningsverksamhet. Understöden beviljas för utgifter som föranleds av funktioner vilka sjöfartsstyrelsen bestämmer.

Förklaring: Motsvarande inkomst har antecknats under moment 11.19.02.

1992 statsbudget.....	3 200 000
1991 statsbudget.....	3 200 000
1990 bokslut	2 180 496

40. Bilregistercentralen

Förklaring: Budgetpropositionen för bilregistercentralens vidkommande baserar sig på resultatbudgetering.

Verkets resultatområden är besiktning, övervakning av förarutbildningen och förarexamina, registrering och beskattning. Efterfrågan på besiktningar ökar med nästan 7 % på grund av den livliga försäljningen av nya bilar 1989. Efterfrågan på förarexamen ökar med 9 %.

Inom besiktningen är man förberedd på att börja testa avgaserna från vissa fordon 1993. Trafikministeriet har för 1992 förberedelsevis ställt följande preliminära resultatmål för bilregistercentralen:

Den andel som olyckor som förorsakas av tekniska fel och nya förare utgör av samtliga trafikolyckor överstiger inte 1989 års nivå.

Den genomsnittliga tiden för reservering av årsbesiktning av person- och paketbilar i hela

landet överstiger inte 15 arbetsdagar. Tiden för reservering av årsbesiktning överstiger inte på en enda arbetsplats 30 arbetsdagar. Arbetets lönsamhet vid besiktningar ökar med 1 %. En ökning av lönsamheten begränsas av förberedelser för övervakning av fordonens avgaser.

Lönsamheten när det gäller registreringen av fordon ökar med åtminstone 5 % som möjliggörs genom att ett system för direkt registrering tas i bruk.

21. (31.40.01, 29 och 70) *Omkostnader* (reservationsanslag 2 år)

Under momentet beviljas 292 510 000 mk.

1992 statsbudget	292 510 000
1991 statsbudget	292 498 000
1990 bokslut.....	244 606 905

74. *Byggande av besiktningstationer* (reservationsanslag)

Under momentet beviljas 14 500 000 mk. Anslaget får också användas till anskaffningsutgifter för fasta anläggningar och anordningar för avlägsnande av avgaser vid besiktningstationerna samt till utgifterna för byggande av parkeringsplatser och provkörningsbanor.

Dispositionplan:

Projekt	Nyttoareal m ²	Kostnadsförslag 1000 mk mk/m ²		Beviljat mk	Beviljas mk
1. Pudasjärvi.....	360	6 920	19 222	6 600 000	320 000
2. Pulkkila.....	360	6 500	18 055	6 200 000	300 000
3. Brahestad.....	620	11 200	18 065		1 000 000
4. Björneborg.....	500	8 500	17 000		3 000 000
5. Kuopio.....	465	8 500	18 280		7 500 000
6. Ekenäs.....	620	11 000	17 742		1 000 000
7. Byggnadsplanering.....					380 000
8. Mindre byggnadsarbeten och grundreparation.....					1 000 000
				Sammanlagt	14 500 000

1992 statsbudget	14 500 000
1991 statsbudget	16 600 000
1990 bokslut.....	20 800 000

87. *Anskaffning av jordområden och fastigheter* (reservationsanslag)

Under momentet beviljas 300 000 mk. Anslaget får användas till betalningen av an-

skaffningsutgifter för jordområden som behövs för byggandet av besiktningstationer samt av anskaffningsutgifter för besiktningstationsfastigheter som är i kommunernas ägo.

1992 statsbudget.....	300 000
1991 statsbudget.....	8 761 000
1990 bokslut.....	5 600 000

50. Meteorologiska institutet

01. *Avlöningar* (förslagsanslag)

Under momentet beviljas 90 519 000 mk.

Antalet anställda får vara högst 419 av vilka 325 med grund- och avtalslön, 7 tillfälliga och 87 i arbetsavtalsförhållande.

1992 statsbudget	90 519 000
1991 statsbudget	88 866 000
1990 bokslut.....	66 341 817

28. *Avgiftsbelagd service* (förslagsanslag)

Under momentet beviljas 12 000 000 mk.

Anslaget får användas till avlöning av en personal som motsvarar högst 60 årsverken i arbetsavtalsförhållande i uppgifter inom avgiftsbelagd service.

Förklaring: Av tillägget föranleds 1 000 000 mk av överföringen av finansieringen för

lantbrukets väderlekstjänst från moment 30.70.26. De avgiftsinkomster som inflyter av verksamheten har observerats under moment 12.31.50.

1992 statsbudget	12 000 000
1991 statsbudget	11 000 000
1990 bokslut	7 677 486

29. *Övriga konsumtionsutgifter* (reservationsanslag 2 år)

Under momentet beviljas 56 920 000 mk. Anslaget får användas till avlöningar för en personal i huvudsyssla som motsvarar högst 11 årsverken.

Förklaring: Vid dimensioneringen av anslaget har man beaktat ändringen av betalningsgrunderna för andelsavgiften till den europeiska organisationen för väderlekssatel-

liter samt på den förhöjning som föranleds av förnyandet av satellitsystemen.

1992 statsbudget	56 920 000
1991 statsbudget	49 000 000
1990 bokslut	45 900 000

70. *Anskaffning av inventarier* (reservationsanslag)

Under momentet beviljas 8 252 000 mk.

Förklaring: Med anslaget betalas anskaffningar om ca 4 000 000 mk av väderradar med stöd av tidigare beviljad beställningsfullmakt. Den beräknas dessutom föranleda staten utgifter om 4 000 000 mk 1993.

1992 statsbudget	8 252 000
1991 statsbudget	11 400 000
1990 bokslut	9 500 000

52. Teleförvaltningscentralen

Förklaring: För teleförvaltningscentralens vidkommande grundar sig budgetpropositionen 1992 på resultatbudgetering.

Teleförvaltningscentralens verksamhet fördelar sig på fyra resultatområden: radioförvaltning, teleförvaltning, standardisering och televisionslicensverksamhet.

Antalet radioapparater och den därtill anslutna efterfrågan på radiofrekvenser ökar mycket kraftigt. År 1992 tas 215 000 nya radiosändare i bruk.

Verkets totalkostnader enligt resultatområden:

	1990	1991	1992
Radioförvaltning	35 396 480	41 886 000	42 025 000
Teleförvaltning	2 781 691	3 905 000	4 125 000
Standardisering	2 920 940	3 584 000	3 935 000
Televisionslicensverksamhet	24 730 612	27 422 000	29 190 000
Sammanlagt	65 829 723	76 797 000	79 275 000

Målsättningen för radioförvaltningen och televisionslicensverksamheten är att alla kostnader täcks genom inkomsterna.

Kostnaderna för standardiseringen och teleförvaltningen debiteras inte genom de avgifter som uppbärs av kunderna.

Trafikministeriet har ännu inte satt upp några mål för servicenivån. De sätts upp i samband med budgetpropositionen för 1993.

21. (31.52.01, 29 och 70) *Omkostnader* (reservationsanslag 2 år)

Under momentet beviljas 84 475 000 mk.

1992 statsbudget	84 475 000
1991 statsbudget	81 417 000
1990 bokslut	66 056 171

55. Ersättningar och understöd för kommunikation

22. Ersättning för övervakning av radioverksamheten

Under momentet beviljas 500 000 mk. Anslaget får användas till ersättning till Teleförvaltningscentralen för övervakning av radioverksamheten.

1992 statsbudget.....	500 000
1991 statsbudget.....	400 000
1990 bokslut.....	400 000

41. Understödjande av tidningspressen

Under momentet beviljas 112 000 000 mk. Anslaget får användas till understöd för nedsättande av transport-, distributions- och andra kostnader för tidningar samt till betalning av de utgifter som förorsakas av projektet angående utvecklandet av dagspressen. Av anslaget får 43 000 000 mk användas till partierna för stödjande av deras tidningspress och till landskapet Åland för stödjande av informationsverksamheten enligt samma fördelningsgrunder som det understöd som avses i 9 § partilagen. Av understödet får 68 000 000 mk användas till understöd för nedsättande av transport-, distributions- och andra kostnader för tidningar på villkor som statsrådet särskilt bestämmer. Av anslaget får dessutom 1 000 000 mk användas till projekt för utvecklandet av dagspressen enligt trafikministeriets beslut.

Förklaring: Avsikten är att 2 000 000 mk av andelen på 68 000 000 mk används särskilt för stödjande av tidningar som är s.k. andra tidningar på en ort.

1992 statsbudget.....	112 000 000
1991 statsbudget.....	122 000 000
1990 bokslut.....	111 000 000

42. Allmänt transportstöd för pressen

Under momentet beviljas 270 000 000 mk. Av anslaget får 98 000 000 mk användas till betalning av ersättning till Post- och televerket för olönsam tidningsutdelning på landsbygden samt 172 000 000 mk till betalning av allmänt transportstöd för nedsättning av befodringsavgifterna för tidningar och tidskrifter som 1992 befodras genom Post- och televerkets försorg och som i januari 1991 har införts i förteckningen över tidningar, på det sätt som statsrådet särskilt beslutar.

1992 statsbudget.....	270 000 000
1991 statsbudget.....	320 000 000
1990 bokslut.....	326 187 974

43. Understöd till nyhets- och notisbyråer

Under momentet beviljas 4 000 000 mk. Anslaget får användas till understöd till nyhets- och notisbyråer.

1992 statsbudget.....	4 000 000
1991 statsbudget.....	6 900 000
1990 bokslut.....	6 010 000

44. Understöd av samdistribution av tidningar (reservationsanslag)

Under momentet beviljas 20 000 000 mk. Anslaget får användas för understöd till samdistributionskostnaderna för tidningar som deltar i samdistributionen samt tidningar som organiserar samdistribution och Post- och televerkets distributionsorganisationer samt för utvecklingsprojekt i anslutning till samdistributionen.

1992 statsbudget.....	20 000 000
1991 statsbudget.....	21 000 000
1991 tilläggsb.....	3 000 000
1990 bokslut.....	15 500 000

52. Statsunderstöd för kostnaderna för förmedling av TV-program till Stor-Stockholms område (reservationsanslag)

Under momentet beviljas 4 776 000 mk. Anslaget får användas till understöd för de utgifter som föranleds av överföringen av Finlands TV-program till Stor-Stockholms område.

Förklaring: Ersättningarna bildas av de kostnader för det tekniska förverkligandet som skall ersättas Oy Yleisradio Ab och hyran för länkförbindelsen som skall betalas till Post- och televerket.

1992 statsbudget.....	4 776 000
1991 statsbudget.....	4 000 000
1990 bokslut.....	5 943 000

(56.) Posttrafikservice för handikappade

Förklaring: Momentet och anslaget under det har slopats i utgiftsstaten. Handikapporganisationernas behov av anslag har observerats under moment 33.92.50.

1991 statsbudget.....	5 000 000
-----------------------	-----------

58. *Ersättning för kommunikationsarrangemang för undantagsförhållanden*

Under momentet beviljas 12 000 000 mk. Anslaget får användas för betalning av ersättningar till televerken samt till andra anskaffningsutgifter som föranleds av byggande och upprätthållande av ett riksomfattande reservkommunikationssystem, skyddande av nät och centraler, byggande och upprätthållande av specialkommunikation, byggande av ett reservnät för statens högsta

förvaltning samt till Oy Yleisradio Ab för byggande av ett skyddsrum och en kommunikationscentral i Böle.

Förklaring: I beredskapskostnaderna ingår skydd av de nät och växlar som trafikministeriet utser.

1992 statsbudget	12 000 000
1991 statsbudget	9 000 000
1990 bokslut	1 998 903

56. Ersättningar till Post- och televerket för statens tjänsteförsändelser

23. *Ersättning för rätt till användande av tjänsteförsändelse i posttrafiken (förslagsanslag)*

Under momentet beviljas 133 000 000 mk. Anslaget får användas till ersättande av kostnader som Post- och televerket åsamkas av tjänsteförsändelser.

1992 statsbudget	133 000 000
1991 statsbudget	120 000 000
1990 bokslut	106 852 359

24. *Ersättning för såsom specialservice befordrade tjänsteförsändelser och postförskotts-försändelser (förslagsanslag)*

Under momentet beviljas 43 000 000 mk. Anslaget får användas till ersättande av de särskilda kostnader som Post- och televerket åsamkas av vidarebefordrandet av statliga myndigheters försändelser.

1992 statsbudget	43 000 000
1991 statsbudget	42 000 000
1990 bokslut	40 596 833

57. Stöd och ersättningar för person- och godstrafiken

34. *Statsbidrag för planering och byggande av metrosystemet i huvudstadsregionen (reservationsanslag)*

Under momentet beviljas 3 100 000 mk. Anslaget får användas för betalning av bidrag till Helsingfors stad och Esbo stad samt för planeringen av metron både österut och västerut. Förutsättningen för att understöd skall beviljas för metron västerut är att kommunerna kommer överens om programmet för och finansieringen av planerna, vilket ett slutgiltigt beslut om metron förutsätter.

Förklaring: Momentets rubrik har ändrats. Helsingfors stad förlänger metron österut från Östra centrum till Nedre Nordsjö. Kostnadsförslaget för metrobansträckan österut uppgår till ca 530 milj. mk, varav kostnaderna åren 1991-95 uppgår till ca 400 milj. mk.

1992 statsbudget	3 100 000
1991 statsbudget	8 000 000
1990 bokslut	3 300 000

41. *Ersättning för rabatter på godstrafikens transporter*

Under momentet beviljas 10 000 000 mk. Anslaget får användas för ersättning för sådan nedsättning av varutransportavgifter som görs på andra än företagsekonomiska grunder i enlighet med 7 § lagen om Statsjärnvägarna (747/89).

1992 statsbudget	10 000 000
1991 statsbudget	15 000 000
1990 bokslut	20 000 000

61. (31.57.30 och 40) *Statsbidrag och ersättning för utvecklande och bevarande av kollektivtrafiksystemet* (reservationsanslag)

Under momentet beviljas 623 200 000 mk. Anslaget får användas för ersättningar till Statsjärnvägarna och till statsbidrag för utvecklande och bevarande av servicenivån inom kollektivtrafiken.

Anslaget får användas särskilt för att täcka underskottet från den kollektivtrafik på basservicenivå som sköts med tåg, bussar och taxibilar och för att sänka resekostnaderna för kollektivtrafiken. Vidare får anslaget användas till planering och forskning vad gäller kollektivtrafik, till trafikförsök samt till utrustandet av kollektiva trafikmedel så att de lämpar sig för de handikappades behov.

Dispositionsplan:

	milj. mk
Basservicetrafik	
— tåg.....	113
— buss och taxi.....	148
Sammanlagt	261
Allmän sänkning av resekostnaderna	
— tåg.....	143
— buss.....	135,2
Sammanlagt	278,2

Rabatter som köps på sociala grunder	
— tåg.....	74
Planering och handikapputrustning....	10
Allt sammanlagt	623,2

Förklaring: Utgående från länsstyrelsernas beredning beslutar trafikministeriet om de ersättningar för basservicetrafiken som skall betalas till tågtrafiken. Trafikministeriet fastställer länsvis de kvoter som utgör ramen för de ersättningar som betalas till den basservicetrafik som sköts med buss eller taxi.

För tåg- och busstrafiken utvecklas enhetliga grunder för statens finansiering. Under 1992 utvecklas en metod som möjliggör att i stället för linjetrafikens kilometerersättning använda en taxaersättning för den regelbundna busstrafik som används till arbets- och skolresor.

1992 statsbudget.....	623 200 000
1991 statsbudget.....	614 000 000
1991 tilläggsb.....	—50 000 000
1990 bokslut.....	556 500 000

58. Banhållning

Målet för banhållningen är att bannätet i vårt land upprätthålls och utvecklas i den omfattning som trafiken så kräver med beaktande av allmänna målsättningar i fråga om lönsamhet, säkerhet och socialpolitik. Vid utvecklingen poängteras projekt som gör det möjligt att höja hastigheterna, att utvidga elektrifieringen av bannätet, att stärka barnornas bärighet och att öka säkerheten. Statsrådet beslutar om omfattningen av och dimensioneringsgrunderna för det mindre trafikerade bannätet.

62. *Statsjärnvägarnas banhållning* (reservationsanslag)

Under momentet beviljas 1 565 000 000 mk. Anslaget får i enlighet med de mål som nämns i kapitel motiveringen användas som överföring till Statsjärnvägarnas banhållning. Statsjärnvägarna får ingå förbindelser om förverkligandet av banhållningsprojekten så att de föranleder staten utgifter om högst 800 000 000 mk under senare år.

Dispositionplan:

	Kostnads- förslag 1000 mk	Beviljat 1000 mk	Beviljas mk
UTVECKLINGSINVESTERINGAR			
Helsingfors—Dickursby, spår 4	362 000	24 000	84 000 000
Helsingfors—Tammerfors höjning av nivån ¹⁾	2 940 000	184 000	100 800 000
Helsingfors—Åbo, höjning av nivån ¹⁾	1 775 000	925 000	175 500 000
Tammerfors—Seinäjäki, ökning av kapaciteten.....	336 000	108 500	73 100 000
Tammerfors—Pieksämäki, elektrifiering	292 000	45 000	63 000 000
Kyrkslätt—Åbo, elektrifiering.....	167 000	63 000	52 000 000
Bananordningar för passagekontroll	165 000	17 000	15 800 000
Utvecklande av trafiken österut.....			21 700 000
Planering			6 000 000
	Sammanlagt		591 900 000
BASBANHÅLLNING			973 100 000
	SAMMANLAGT		1 565 000 000

¹⁾ Inkluderar även förnyelseinvesteringar i fråga om bansträckor

Förklaring: För banhållningen används 1992 inalles 1 565 milj. mk, varav 591,9 milj. mk används för utvecklingsinvesteringar och 973,1 milj. mk för underhåll och förnyande av banorna, d.v.s. för basbanhållning.

Basbanhållningen omfattar även förnyande på så sätt att banans skick bibehålls på nuvarande nivå utan att kvalitetsnivån nämnvärt höjs. Nödvändiga förnyelser av detta slag gäller framför allt bansträckor som förbättrats på 1960- och 1970-talet på vilka det under 1990-talet blir nödvändigt att genomföra räls- och slipersbyte.

Genom utvecklingsinvesteringarna ökas bansträckans kapacitet och kvalitetsnivån höjs märkbart. Med investeringarna avses nya banor, grundliga förbättringar som kan jämföras med byggandet av nya banor, elektrifiering och omfattande investeringar som inverkar på säkerheten. I utvecklingsinvesteringarna ingår även nyinvesteringar till följd av normalt slitage. Som utvecklingsprojekt fortsätter man på redan påbörjade objekt.

De viktigaste utvecklingsobjekten är byggnadsarbeten på bansträckorna Helsingfors-

Åbo och Helsingfors-Tammerfors i syfte att göra trafiken snabbare. Målsättningen är att före 1997 öppna bansträckan Helsingfors-Åbo för snabb trafik på 160-200 km/h och före 2003 öppna bansträckan Helsingfors-Tammerfors för trafik på 200 km/h. Till kostnadsberäkningen för projektet Helsingfors-Åbo har tillfogats de kostnader som föranleds av vägregleringarna för Kupittaa tätortsområde. I samband med projekten avlägsnas plankorsningar på bansträckorna varför de summor som motsvarar statens andel har inkluderats i kostnadsberäkningarna.

Vid dimensioneringen av anslaget har som avdrag beaktats det anslag om 2 000 000 mk som ingick som villkorligt i budgeten för 1991 samt 50 000 000 mk i inbesparingar som föranleds av att bannätet reduceras.

1992 statsbudget	1 565 000 000
1991 statsbudget	1 457 750 000
1991 tilläggsb.....	—17 800 000
1990 bokslut.....	1 318 000 000

85. Investeringar i bolag med statlig aktiemajoritet

88. Höjning av aktiekapitalet i Finnair Oy (reservationsanslag)

Under momentet beviljas 80 000 000 mk för att på grunder som bestäms av statsrådet användas i Finnair Oy:s aktieemission. Anslaget får även användas till betalning av konverteringslån. Konverteringslån får tecknas utan att bemyndigande krävs.

Förklaring: I utgiftsstaten för 1991 beviljades Finnair Oy 90 milj. mk som statens andel av höjningen av aktiekapitalet. Det anslag som beviljats används i enlighet med

bolagsstämmans beslut till konverteringslån och alltså inte direkt till höjningen av aktiekapitalet. Bolagets aktiekapital är sålunda fortsättningsvis 246 milj. mk. Statens direkta andel av aktiekapitalet är ca 70 %. För att bolaget skall kunna finansiera investeringar, främst anskaffningar av materiel, bör aktiekapitalet höjas. Statens andel av höjningen av aktiekapitalet är högst 80 milj. mk 1992.

1992 statsbudget	80 000 000
1991 statsbudget	90 000 000

90. Statsjärnvägarna

1. Service- och verksamhetsmål

Målen för Statsjärnvägarnas service och övriga verksamhet finns i 4 § lagen om Statsjärnvägarna (747/89).

Utöver de mål som nämns i lagen är målet inom godstrafiken att producera och utveckla företagsekonomiskt lönsamma och konkurrensdugliga tjänster som överensstämmer med kundernas behov. Åtgärderna innebär koncentration på de kraftiga godsströmmarna och utveckling av kombinerade transporter och prissättning.

Persontrafiken utvecklas som en del av stommen av det kollektivtrafiksystem för långväga resor som betjänar hela landets behov samt som en del av huvudstadsregionens närtrafik i samarbete med kommunerna. Förnyandet av persontrafikmaterielen påbörjas så att den motsvarar 2000-talets krav på service och de ökade hastigheterna. Kollektivtrafikens marknadsandelar höjs med hjälp av förbättrad service, prissättning som stöds på trafik- och samhällspolitiska grunder samt förbättrad nivå på bannätet.

2. Investeringarnas maximibelopp och de viktigaste objekten

Statsjärnvägarnas affärsverksamhets investeringar får föranleda utgifter om högst 750 000 000 mk 1992.

rörande investeringar vilka får föranleda utgifter om högst 1 000 000 000 mk under de följande finansåren.

De viktigaste investeringsobjekten för affärsverksamheten är anskaffning av vagnmateriel samt tidigare beställda lok och anläggningar för passagekontroll till dem, sanering av järnvägsmateriel och husbyggnader för affärsverksamheten.

Förklaring: Statsrådet har, med beaktande av de service- och andra verksamhetsmål som förelagts riksdagen för godkännande, i samband med avlåtandet av budgetpropositionen preliminärt satt ett 0-resultat som resultatmål för Statsjärnvägarna.

Avsikten är att använda 560 000 000 mk till investeringar. Investeringarna finansieras med resultatfinansiering och långfristiga lån.

Förhandsresultaträkning för 1992 uppgjord enligt affärsbokföring

	milj. mk	milj. mk
INTÄKTER		
Intäkter av godstrafiken	1 825	
Ersättning till godstrafiken	10	
GODSTRAFIKEN SAMMANLAGT	1 835	
Intäkter av persontrafiken	1 058	
Ersättning till persontrafiken	330	
PERSONTRAFIKEN SAMMANLAGT	1 388	
OMSÄTTNING		3 223

Statsjärnvägarna får 1992 ingå förbindelse

milj. mk milj. mk

UTGIFTER

Personalutgifter.....	2 490	
Material o.dyl. utgifter	604	
Erhållna hyresintäkter	—94	
Tillverkning för eget bruk	—125	
Banavgift.....	1	2 876
DRIFTSBIDRAG.....	347	
AVSKRIVNINGAR.....	466	
AFFÄRSUNDERSKOTT.....	—119	
Nettoräntor	51	
Utbildningsersättning	28	
Övriga intäkter/utgifter	43	
Skatter	—3	119
AFFÄRSVERKSAMHETENS RESULTAT.....	—	

Till följd av den allmänna ekonomiska utvecklingen och särskilt till följd av osäkerheten då det gäller trafiken mellan Sovjetunionen och Finland är det speciellt svårt att förutsäga årsresultatet för 1992. Om sam- och transittrafiken österut minskar mer än beräknat, kan årsresultatet uppvisa förlust. Det preliminära resultatmålet preciseras när stats-

rådet vid utgången av året fastställer resultatmålsättningen för Statsjärnvägarna 1992.

Tabell över jämförelsetal

	1990 faktisk	1991 kalkylerade	1992 budgetprop.
Omsättning, milj. mk.	3 406	3 226	3 223
— förändring %	16,2	—5,3	—0
Driftsbidrag %	16,3	8,3	10,8
Vinst, milj. mk	28	—23	0
— av omsättningen %.....	0,8	—	—
— av grundkapitalet %	1,0	—	—
Avkastning på placera- rat kapital %	0,4	—	—
Investeringar av om- sättningen %	9,5	15,4	17,4
Självförsörjningsgrad .	88,7	87,8	86,8
Affärsverksamhetens personal.....	15 320	14 740	14 205

Under 1992 upptar Statsjärnvägarna lån för driftskapitalet samt för investeringsobjekt som framkommer under året. Det är nödvändigt att ge Statsjärnvägarna fullmakt att ta upp långfristiga lån till ett belopp om högst 400 000 000 mk för dessa behov.

92. Luftfartsverket

1. Service- och övriga verksamhetsmål

Luftfartsverkets målsättning är att i enlighet med sitt verksamhetsområde och sina uppgifter ansvara för att luftfartsverksamheten sker så säkert, effektivt, ändamålsenligt och ekonomiskt som möjligt.

Luftfartsverket skall sköta om att det finns ett ändamålsenligt utbud på service i enlighet med luftfartsbranschens och luftfartsverkets uppgifter samt se till att servicen utvecklas i enlighet med affärsverksamhetens förutsättningar med beaktande av kundernas behov, inklusive den militära luftfarten, samt de regionala och övriga samhälleliga behoven, så att underhållet av och verksamhetsförutsättningarna för de nuvarande flygstationerna tryggas och att flygstationerna utvecklas så att deras service motsvarar efterfrågan.

Luftfartsverket strävar efter att förbättra flygstationernas lönsamhet genom att ratio-

naliserat funktionerna och utveckla nya inkomstkällor och samarbetet.

2. Investeringarnas maximibelopp och de viktigaste objekten

Luftfartsverkets investeringar får föranleda utgifter om högst 500 milj. mk 1992. Luftfartsverket får dessutom 1992 ingå förbindelser rörande investeringar vilka får föranleda utgifter om högst 700 milj. mk under de följande finansåren.

De viktigaste investeringsobjekten är förnyelsen av södra Finlands flygtrafiktjänstcentral och de därtill anslutna flygtrafiktjänstprojekten i hela landet samt byggandet av stationsbyggnaden för inhemsk trafik vid Helsingfors-Vanda flygstation jämte biprojekt.

3. Tjänsteregleringar

Vid Luftfartsverket ändras 1.3.1992 benämningen för en tjänst som direktör (S 30) med

avtalslön till en tjänst som vice verkställande direktör (S 30). En tjänst som direktör med grundlön (A 30) dras in 1.3.1992 och samtidigt inrättas en tjänst som direktör med avtalslön (S 30).

Förklaring: Statsrådet har, med beaktande av de service- och andra verksamhetsmål som förelagts riksdagen för godkännande, i samband med avlåttandet av budgetpropositionen preliminärt satt 0 mk som resultatmål för Luftfartsverket 1992.

Lufttrafikens kraftiga tillväxt byttes i nedgång år 1991 till följd av den allmänna ekonomiska tillbakagången och kriget i Persiska viken. Man beräknar att nedgången i efterfrågan på flygtrafik bromsas upp mot slutet av 1991 och att efterfrågan för inrikestrafikens del igen skall uppvisa en lindrig tillväxt 1992, men den internationella trafiken beräknas minska med 5 % på grund av passagerarskatten. Avsikten är att under 1992 höja priserna med i genomsnitt 4 %.

Staten betalar årligen Luftfartsverket ca 61 milj. mk i ersättningar för vissa allmänna tjänster det sköter.

Luftfartsverkets resultatmål är 0 mk. Avsikten är att under en 4-5 års övergångsperiod till affärsdrivande verk redovisa eventuella vinster som inkomst till staten.

Avsikten är när det beräknade resultatet uppnås att enligt investeringsprogrammet använda ca 385 milj. mk för investeringar. Härav finansieras ca 185 milj. mk (48 %) med resultatfinansiering, 80 milj. mk (21 %) med höjning av grundkapitalet som beviljas av staten och resten, 120 milj. mk (31 %), finansieras med långfristiga lån som upptas av penninginrättningarna med lånefullmakter som föreläggs riksdagen särskilt.

Det totala kostnadsförslaget för förnyelsen av södra Finlands flygtrafiktjänstcentral och kompletteringsinvesteringarna i samband därmed är ca 300 milj. mk och den genomförs 1992—1996.

Avsikten är att genomföra hus- och jordbyggnadsarbetena jämte accessoriska arbeten för inhemsk trafik vid Helsingfors-Vanda

flygstations terminal före utgången av 1992. Kostnadsförslaget för dem uppgår till ca 350 milj. mk. Stationsbyggnadens andel av beloppet är ca 200 milj. mk.

Den preliminära investeringsplanen för 1992 som baserar sig på resultat- och finansieringsplanen är följande:

	milj. mk
Anskaffning av inventarier	120
Husbyggnadsarbeten på flygfälten	165
Flygfältenas jordområden och byggnader.....	100
Sammanlagt	385

Förhandsresultaträkning för 1992 uppgjord enligt affärsbokföring

	milj. mk	milj. mk
Intäkter	654	
Ersättning luftstridskrafterna	59	
Omsättning.....		713
Utgifter		
Löner.....	261	
Övriga personalutgifter.....	80	
Övriga utgifter.....	185	—526
Driftsbidrag		187
Avskrivningar		—181
Affärsvinst		6
Ränteintäkter.....		2
Ränteutgifter		—14
Övriga intäkter		9
Övriga utgifter		—3
Räkenskapsperiodens vinst		0

Den preliminära resultaträkningen preciseras vid utgången av 1991 när statsrådet fastställer målsättningarna i fråga om servicenivå och resultat för 1992.

Luftfartsverket upptar 1992 ett lån för driftskapitalet samt för investeringsobjekt under året. För dessa behov är det nödvändigt att ge Luftfartsverket fullmakt att ta upp långfristiga lån till ett belopp om högst 300 milj. mk.

Tabell över jämförelsetal

	1990 faktisk	1991 kalkyl	1992 budget prop.
Omsättning milj. mk.....	656	669	713
— förändring %	21,0	2,0	6,6
Driftsbidrag milj. mk.....	165	157	187
— av omsättningen %	25,2	24,0	26,3
Vinst, milj. mk	37	6	0
— av omsättningen %	5,7	1	0
Avkastning av placerat kapital %	1,9	0	0
Investeringar av omsättningen %	25,9	58,0	54,0
Självförsörjningsgrad %	—	88,0	83,0
Quick ratio	—	1,6	1,7
Current ratio	—	2,1	1,7
Förändringar i produktiviteten %.....	8	8	5
Prisändringar %	15	7	4
Antal anställda	1 614	1 641	1 658

71. Integrerat flygtrafiktjänstsystem (reservationsanslag)

Under momentet beviljas 38 000 000 mk. Anslaget får också användas till betalning av utgifter som godkänts tidigare för förnyandet av en flygtrafiktjänstcentral för södra Finland och som föranleds av utnyttjandet av beställningsfullmakter som gäller det integrerade flygtrafiktjänstsystemet.

Förklaring: Avsikten är att inrikta 30 000 000 mk av anslaget till trafikministeriets disposition och 8 000 000 mk till Luftfartsverkets disposition. Fullmakternas utnyttjande beräknas föranleda utgifter om 35 milj. mk 1993 och 10 milj. mk 1994.

1992 statsbudget	38 000 000
1991 statsbudget	20 000 000
1990 bokslut.....	20 000 000

88. Höjning av Luftfartsverkets grundkapital

Under momentet beviljas 80 000 000 mk. Luftfartsverket får använda höjningen av grundkapitalet till finansiering av investeringar.

1992 statsbudget	80 000 000
1991 statsbudget	80 000 000
1991 tilläggsb.....	7 500 000

94. Post- och televerket

1. Service- och övriga verksamhetsmål

Post- och televerkets uppgift är att se till att post- och televerksamheten utvecklas ändamålsenligt och att utbudet av tjänster motsvarar kundernas och hela samhällets behov. Post- och televerket skall särskilt se till att basservice finns tillgänglig i hela landet på lika villkor och tillräckligt snabbt. Om det är omöjligt att på grund av affärsekonomiska orsaker upprätthålla ett nät av fasta postan-

stalter bör systemet med postombud utvecklas för upprätthållande och förbättrande av servicen.

Till postfunktionens basservice hör vanliga 1 klassens brev och tidningar i normal postutbärning. Målet är att 95 % av de 1 klass brev som inom utsatt tid inlämnas för befordring skall vara framme följande arbetsdag efter avsändandet. Tidningarna frambeordras alternativt enligt en 16, 48 eller 72 timmars basservicenivå räknat från postnings-

tidpunkten. Basservicenivån väljs av den tidning som beställer servicen. Målet för transporthastigheten vid distribution av 2 klassens brev är motsvarande att breven är framme tredje arbetsdagen efter postandet.

Till telefunktionens grundtjänster hör telefonanslutning och de förbindelser som baste-lenätet erbjuder. Målet är att telefonanslutningarna levereras inom skälig tid, minst 80 % av leveranserna inom fyra veckor. Spärr på samtalsförsök till följd av fjärrförbindelser (under rusningstimmen i nätets normal-tillstånd) får förekomma högst 3 %.

2. Investeringarnas maximibelopp och de viktigaste objekten

Post- och televerkets investeringar får föranleda utgifter om högst 2 110 milj. mk 1992. De viktigaste investeringsobjekten är investeringar i telenäten till följd av telekommunikationens tillväxt och Postens sorteringscentraler. I fjärrnätets verksamheten investeras ca 300 milj. mk, i lokalnätets verksamheten ca 400 milj. mk samt i mobilkommunikationsverksamheten ca 450 milj. mk.

Post- och televerket får 1992 ingå förbindelser rörande investeringar vilka får föranleda utgifter till ett värde av högst 750 milj. mk under de följande finansåren.

Förklaring: Regeringen har, med beaktande av de service- och verksamhetsmål som förelagts riksdagen för godkännande, i samband med avlåtandet av budgetpropositionen preliminärt satt en vinst om 241 milj. mk som resultatmål för Post- och televerket, vilket motsvarar 5 % av intäkten från det investerade kapitalet. Postens vinst under räkenskapsperioden beräknas vara 5 milj. mk och Teles vinst under räkenskapsperioden 236 milj. mk. Målet är att Post- och televerket redovisar 240 milj. mk i vinst till statsbudgeten, vilket motsvarar en avkastning om 8 % på grundkapitalet. Inkomstföringen av vinsten betalas i förskott. Till staten erläggs dessutom 77 milj. mk i räntor och 102 milj. mk i avkortningar på statliga lån.

Post- och televerkets personal minskar med drygt 2 % och uppgår till ca 42 500 personer. Lönepolitiken är motivationsinriktad bl.a. med hjälp av systemet med resultatlön.

Post- och televerkets styrelse har för Post- och televerket uppställt 10 039 milj. mk som

mål för omsättningen, varav Postens omsättning är 4 944 milj. mk och Teles omsättning 5 095 milj. mk.

Avsikten är att för investeringar använda 2 110 milj. mk enligt investeringsprogrammet, varav ca 80 % finansieras med Post-och televerkets resultatfinansiering och resten med långfristiga lån som tas med lånefullmakter. Investeringarna inriktas i huvudsak på de ersättnings- och utvidgningsprojekt som skötseln av post- och televerksamheten förutsätter med anledning av den ökade efterfrågan på teleservice. Postens andel av investeringarna är ca 15 % och Teles andel ca 85 %.

Investeringsplan för 1992

	Mmk
Telenäten.....	1 333
— fjärrnätets verksamhet	300
— lokalnätets verksamhet	400
— mobilkommunikationsverksamhet...	450
— övrig affärsverksamhet	183
Byggnader och konstruktioner samt tomt- ter och lägenhetsaktier	292
Inventarier, bilar, ADB m.m.	485
Sammanlagt	2 110

Förhandsresultaträkning för 1992 uppgjord enligt affärsbokföring

	Mmk	Mmk
Omsättning.....		10 039
Kostnader		
Material	370	
Löner	4 323	
Pensionsavgifter	1 038	
Övriga personalutgifter.....	410	
Hyror.....	311	
Övriga kostnader.....	1 483	-7 935
Driftsbidrag		2 104
Avskrivningar		-1 654
Rörelsevinst		450
Finansieringsintäkter.....		87
Finansieringskostnader.....		-234
Övriga intäkter.....		27
Övriga kostnader.....		-89
Räkenskapsperiodens vinst		241

Förhandsresultaträkningen preciseras vid utgången av 1991 när statsrådet fastställer

målsättningarna för servicenivå och resultat för 1992.

Det är nödvändigt att ge Post- och tele-

verket fullmakt att uppta långfristiga lån om sammanlagt högst 750 milj. mk.

Tabell över jämförelsetal:

	1990 faktisk	1991 budg. prop.	1991 kalky- lerad	1992 budget- prop.
Omsättning milj. mk	9 467	10 040	9 737	10 039
— förändring %	12	8	3	3
Driftsbidrag %	24	22	22	22
Rörelsevinst milj. mk	719	470	565	450
— av omsättningen %	7	5	6	4
— av grundkapitalet %	26	8	19	16
Avkastning av placerat kapital %	7	19	7	5
Investeringar av omsättningen %	18	19	21	21
Självförsörjningsgrad %	65	70	63	60
Prisändring %	1,6	2,0	3,0	0
Antal anställda	44 022	44 100	43 500	42 500

(95.) Åbo Installationsverkstad

Enligt lagen (1138/91) ombildades Åbo Installationsverkstad 1.11.1991 till ett aktiebolag med statsmajoritet. Av denna anledning slopas kapitlet och momenten och anslagen under dem i budgeten.

(21.) Driftsutgifter (förslagsanslag)

Förklaring: Med hänvisning till kapitlets motivering har momentet och anslaget under det slopats i utgiftsstaten.

1991 statsbudget.....	78 600 000
1991 tilläggsb	—10 000 000
1990 bokslut	70 270 769

(70.) *Anskaffning av inventarier* (reservationsanslag)

Förklaring: Med hänvisning till kapitlets motivering har momentet och anslaget under det slopats i utgiftsstaten.

1991 statsbudget.....	1 000 000
1990 bokslut	500 000

99. Övriga utgifter inom trafikministeriets förvaltningsområde

22. Undersökning och planering (reservationsanslag)

Under momentet beviljas 13 000 000 mk. Anslaget får användas till utgifterna för undersökningar och planering samt till avlöningsutgifterna för en personal som motsvarar högst ett dagsverke.

Dispositionsplan:	mk
Trafikekonomisk och logistisk undersökning.....	5 000 000
Trafiksäkerhetsforskning	1 000 000
Kommunikationsforskning	1 200 000

Allmän planering av myndigheternas radionät	500 000
Det allmänna datanätet	3 500 000
Huvudstadsregionens trafikundersökning	700 000
Sjöfartens undersökningsverksamhet...	400 000
Planering av Mellersta Böle.....	500 000
Övrig trafikundersökning	200 000
Sammanlagt	13 000 000

1992 statsbudget	13 000 000
1991 statsbudget	8 750 000
1990 bokslut.....	9 563 000

31. *Statsunderstöd för avlägsnande av plankorsningar* (reservationsanslag)

Under momentet beviljas 5 000 000 mk. Anslaget får användas till understöd för minskande av kommunernas finansieringsandelar av utgifterna för det program för arrangemang, avsedda att avlägsna plankorsningar och för säkerhetsarrangemang, som uppgjorts av Statsjärnvägarna.

1992 statsbudget.....	5 000 000
1991 statsbudget.....	5 000 000
1990 bokslut.....	5 000 000

33. *Räntestöd för byggande av Tahkoluoto-banan* (reservationsanslag)

Under momentet beviljas 200 000 mk. Anslaget får användas för understöd till Björneborgs stad för minskande av räntekostnaderna för det lån som har upptagits för byggande av en hamnbana i Tahkoluoto så att Björneborgs stads betalningsandel blir en ränta av 5 %.

1992 statsbudget.....	200 000
1991 statsbudget.....	300 000
1990 bokslut.....	200 000

40. *Vissa statsunderstöd*

Under momentet beviljas 3 400 000 mk. Anslaget får användas till understöd för verksamheten inom föreningar i trafikbranschen samt till stöd för byggnadsprojekt för museiverksamheten i branschen.

Förklaring: Vid dimensioneringen av anslaget har som tillägg beaktats den utvidgande verksamheten inom organisationer i trafik- och kommunikationsbranschen samt som avdrag det anslag om 400 000 mk som ingick som villkorligt i utgiftsstaten för 1991.

Vidare har i anslaget beaktats ett avdrag om 15 000 mk i understöd till skifteslaget för Kukkola-forsen som budgeteras under moment 30.95.21. Avsikten är att anslaget skall användas som följer:

	mk
Stödjande av byggande av museér inom trafikbranschen.....	3 000 000
Verksamhetsstöd till kommunikationsorganisationer.....	150 000
Verksamhetsstöd till övriga trafikorganisationer.....	250 000
Sammanlagt	3 400 000

1992 statsbudget.....	3 400 000
1991 statsbudget.....	3 655 000
1990 bokslut.....	1 770 000

41. *Statsunderstöd för byggande och underhåll av vissa flygplatser*

Under momentet beviljas 11 000 000 mk. Anslaget får användas till understöd för förbättring av konstruktioner och anordningar på flygplatser som upprätthålls av andra än luftfartsverket och som närmast används för linjetrafik eller lätt linjetrafik samt till understöd för underhåll av fälten och till utgifter för lån som har upptagits för byggande av dessa flygplatser. Förutsättningen för att underhållet skall understödjas är att regelbunden linjetrafik eller lätt linjetrafik utövas. Under momentet betalas dessutom understöd för mindre flygplatser byggadsinvesteringar. Anslaget får även användas till understöd för kostnader för planering och kontroll av flygplatser.

Förklaring: Vid dimensioneringen av anslaget har beaktats ökningen av flygplatser i regulär trafik. De nuvarande flygplatserna St Michel, Ilmajoki och Ylivieska har utökats med två flygplatser, nämligen Sodankylä och Kauhajoki. Som avdrag har beaktats det anslag om 400 000 mk som ingick som villkorligt utgiftsstaten för 1991.

1992 statsbudget.....	11 000 000
1991 statsbudget.....	11 600 000
1990 bokslut.....	11 199 572

42. *Ersättning för utbildning*

Under momentet beviljas 30 000 000 mk. Anslaget får användas för ersättningar till Statsjärnvägarna och Luftfartsverket för täckande av kostnaderna för yrkesutbildning som de sköter.

Förklaring: Den ersättning som betalas av anslaget till Statsjärnvägarna beräknas vara ca 28 000 000 mk och den ersättning som betalas till Luftfartsverket ca 2 000 000 mk.

1992 statsbudget.....	30 000 000
1991 statsbudget.....	31 500 000
1990 bokslut.....	25 000 000

44. *Ersättning för omsättningsskatt på landsvägs- och järnvägsmateriel i utrikestrafik* (förslagsanslag)

Under momentet beviljas 20 000 000 mk. Anslaget får på grunder som bestäms av

statsrådet användas som ersättning för omsättningsskatt på landsvägs- och järnvägs- vagnsmateriel som använts i utrikestrafik. Återbäringen är högst 75 % av den omsättningsskatt som ingår i anskaffningen eller leasingen av materielen.

Förklaring: Momentets rubrik har ändrats. För att upprätthålla och förbättra konkurrensbetingelserna för utrikestrafiken är avsikten att fortsättningsvis för landsvägs- och järnvägsvagnsmateriel som används i utrikestrafik på anhållan bevilja ersättning för den omsättningsskatt som ingår i anskaffningen eller leasingen av materielen.

1992 statsbudget	20 000 000
1991 statsbudget	20 000 000

45. *Understöd till Öst- och Centraleuropas trafikbransch (reservationsanslag)*

Under momentet beviljas 1 500 000 mk. Anslaget får användas till planeringen av trafikprojekten i det Öst- och Centraleuropaprogram som ministerierna förbereder tillsammans samt till utbildning av tjänstemän och företagsledning inom trafik- och telekommunikationsbranschen i de öst- och central-europeiska länderna.

Förklaring: I det verksamhetsprogram mi-

nisterierna förbereder gemensamt för Öst- och Centraleuropa ingår bland trafikprojekten bl.a. planeringen av en vägförbindelse genom de baltiska länderna mot Sydeuropa. Utbildning inom trafikbranschen ges delvis i Finland och delvis i Sovjetunionen.

1992 statsbudget.....	1 500 000
-----------------------	-----------

50. *Vissa statsunderstöd för upprätthållande av flygverksamhet*

Under momentet beviljas 1 095 000 mk. Anslaget får användas till understöd åt Finlands Flygförbund r.f. samt för upprätthållande av trafikförbindelser som är viktiga för ödemarksområdenas invånare under svåra förhållanden.

Förklaring: Vid dimensioneringen av anslaget har beaktats att Finlands Flygförbund r.f. har fått i uppdrag att biträda luftfartsmyndigheterna när det gäller verksamheten. I anslaget har som avdrag beaktats de utgifter som Luftfartsverket betalar.

1992 statsbudget.....	1 095 000
1991 statsbudget.....	1 250 000
1990 bokslut	637 298

Utgifterna under huvudtitel 31, sammanställda kapitelvis för åren 1990—1992

	Bokslut år 1990 1000 mk	Statsbudget år 1991 1000 mk	Förslag år 1992 1000 mk	Ändring 1991—1992 ±1000 mk	±%
01. Trafikministeriet (710)	32 226	40 009	45 660	+ 5 651	+ 14
24. Vägverket (720)	5 350 212	6 091 600	6 041 207	— 50 393	— 1
25. Statsunderstöd för väghållningen (720)	207 054	196 900	186 500	— 10 400	— 5
30. Sjöfartsverket (730)	779 223	866 491	867 918	+ 1 427	+ 0
31. Havsforskningsinstitutet (830)	22 810	32 423	28 710	— 3 713	— 11
32. Främjande av sjöfarten och annan vattentrafik (730)	37 317	152 425	105 225	— 47 200	— 31
40. Bilregistercentralen (720)	272 007	317 859	307 310	— 10 549	— 3
50. Meteorologiska institutet (830)	129 419	160 266	167 691	+ 7 425	+ 5
52. Teleförvaltningscentralen (710)	66 056	81 417	84 475	+ 3 058	+ 4
55. Ersättningar och understöd för kommunikation (760)	481 240	488 300	423 276	— 65 024	— 13
56. Ersättningar till Post- och televerket för statens tjänsteförsändelser (050)	147 449	162 000	176 000	+ 14 000	+ 9
57. Stöd och ersättningar för person- och godstrafiken (750)	696 600	637 000	636 300	— 700	— 0
58. Banhållning (750)	1 318 000	1 457 750	1 565 000	+ 107 250	+ 7
85. Investeringar i bolag med statlig aktiemajoritet (740)	—	90 000	80 000	— 10 000	— 11
(90.) Statsjärnvägarna (750)	150 000	—	—	—	—
92. Luftfartsverket (740)	196 172	100 000	118 000	+ 18 000	+ 18
(95.) Åbo Installationsverkstad (760)	9 000	1 000	—	— 1 000	—100
99. Övriga utgifter inom trafikministeriets förvaltningsområde (710)	59 370	82 055	85 195	+ 3 140	+ 4
Sammanlagt	9 954 156	10 957 495	10 918 467	— 39 028	— 0

Driftsutgifterna vid statens affärsdrivande ämbetsverk och inrättningar under huvudtitel 31, sammanställda kapitelvis för åren 1990—1992

	Bokslut år 1990 1000 mk	Statsbudget år 1991 1000 mk	Förslag år 1992 1000 mk	Ändring 1991—1992 ±1000 mk	±%
(92.) Luftfartsverket (740)	486 475	—	—	—	—
(95.) Åbo Installationsverkstad (760)	70 271	78 600	—	—78 600	—100
Sammanlagt	556 746	78 600	—	—78 600	—100

Huvudtitel 32

HANDELS- OCH INDUSTRIMINISTERIETS FÖRVALTNINGSOMRÅDE

Antalet anställda inom förvaltningsområdet får 1992 utgöra högst 5 682 årsverken.

Förklaring: Enligt förklaringen i motiveringen till huvudtitel 32 i 1990 års budget är avsikten att en utredning och en lägesrapport om organisationsändringar inom konsumentförvaltningen skall göras 1992. Vid beaktandet av olika alternativ är utgångspunkten att förvaltningen skall förenklas.

Industrisekreterarverksamheten överförs från ministeriet på teknologiska utvecklingscentralen 1.9.1992. Vid samma tidpunkt förflyttas handelssekreterarna från utrikesministeriets förvaltningsområde till Finlands Utrikeshandelsförbund r.f.

Verkningarna av den ekonomiska utveck-

lingen på behovet av regionalstöd och Utvecklingsområdesfonden Ab:s fullmakter i fråga om räntestödslån kan inte förutses på ett tillförlitligt sätt, varför fullmakterna att bevilja anslag för 1992 i fråga om nämnda anslag bibehålls på samma nivå som tidigare. I takt med ett uppsving i det ekonomiska läget och efterfrågan på finansieringsåtgärder kommer regeringen att i samband med en tilläggsbudgeten vid behov föreslå en ökning av fullmakterna att bevilja anslag för nämnda lån och utbetalningsanslagen.

De centrala bevilningsgrunderna i fråga om räntestödsanslagen och sysselsättningsanslagen och ifrågavarande myndighets kompetens kommer att göras klarare.

01. Handels- och industriministeriet

01. Avlöningar (förslagsanslag)

Under momentet beviljas 61 635 000 mk.

Från avlöningar för tjänstemän med grundlön avdras 113 000 mk på grund av indragning av två tjänster 1.9.1992.

Antalet anställda får vara högst 285 av vilka 281 med grundlön eller avtalslön, en tillfällig och tre i arbetsavtalsförhållande.

1992 statsbudget	61 635 000
1991 statsbudget	63 609 000
1990 bokslut	47 340 668

22. Till näringspolitiken ansluten forskningsverksamhet (reservationsanslag)

Under momentet beviljas 8 050 000 mk. Anslaget får användas till betalning av utgifter för sådana undersökningar och utredningar som beställs hos utomstående och som ansluter sig till den ekonomiska integrationen

mellan stater och dess verkningar, till utrikes- och inrikeshandeln, till konkurrenskraften hos företagen och deras produkter, till hinder för och följer av internationaliseringen, till marknadsföring samt till problem inom företagsledningen. Anslaget får även användas till undersökningar som gäller turism och utvecklande av små och medelstora företag, till konsumentundersökningar, till betalning av publikationsutgifter samt till avlöning av visstidsanställning av ett antal anställda som motsvarar högst 29 årsverken.

Förklaring: Vid dimensioneringen av anslaget har som avdrag beaktats 150 000 mk samt ett årsverke i överföring till moment 24.99.02 för avlöning av en tillfällig specialmedarbetare i Bryssel för beredning av konsument- och konkurrensfrågor 1.8.1992.

1992 statsbudget.....	8 050 000
1991 statsbudget.....	7 000 000
1990 bokslut.....	6 750 000

26. Internationellt samarbete (förslagsanslag)

Under momentet beviljas 28 125 000 mk. Anslaget får användas till betalning av medlemsavgifter till internationella organisationer samt konsumtions- och avlöningsutgifter som föranleds av internationellt samarbete. Av anslaget under "Övriga utgifter" i dispositionsplanen får även betalas utgifter av representationsnatur.

Dispositionspan:	mk
Deltagande i Nordiska ministerrådet energiforskningsverksamhet och i annat nordiskt samarbete i anslutning till energi	5 950 000
Medlemsavgifter till FN:s organisation för industriell utveckling (UNIDO) ..	1 820 000
Medlemsavgift till Internationella Atomenergiorganet (IAEA)	3 540 000
Medlemsavgifter till OECD:s organisationer på energiområdet och till vissa av dess forsknings- o.a. projekt	4 340 000
Medlemsavgift till Europeiska rymdorganisationen (ESA)	5 750 000
COSINE—projektet	300 000
Övriga medlemsavgifter till internationella organisationer och OECD:s betalningsandelar	1 325 000
Kärnansvarssymposium	300 000
Resor i anslutning till internationellt samarbete	3 600 000
Medlemsavgift till Europeiska gemenskapens (EG) forsknings- och utvecklingsprogram inom området för tillämpad metrologi och kemiska analyser (BCR)	1 000 000
Övriga utgifter	200 000
Sammanlagt	28 125 000
1992 statsbudget	28 125 000
1991 statsbudget	24 967 000
1990 bokslut.....	21 351 436

29. (32.01.29 och 85.29) Övriga konsumtionsutgifter (reservationsanslag 2 år)

Under momentet beviljas 23 050 000 mk. Anslaget får även användas till betalning av arvoden som föranleds av personalutbildning, informationsverksamhet och konsultservice samt till betalning av ersättningar till Imatran Voima Oy. Anslaget får även användas till anskaffning av en kopieringsapparat samt

ADB-materiel, även om enhetspriset överstiger 50 000 mk. Anslaget för informationsverksamheten får även användas till utgifter av representationsnatur. Dessutom får 100 000 mk av anslaget användas till utdelning av ett pris för publicering av konsumentinformation.

1992 statsbudget	23 050 000
1991 statsbudget	23 300 000
1990 bokslut.....	24 270 034

60. Överföring till statens kärnavfallshanteringsfond (förslagsanslag)

Under momentet beviljas 800 000 mk. Anslaget får användas till återföring av medel till statens kärnavfallshanteringsfond enligt 52 § kärnenergilagen (990/87).

Förklaring: Enligt kärnenergilagen kan medel i statens kärnavfallshanteringsfond på viss tid överföras till statsverket till den del som de inte lånas ut till avfallshanteringskyldiga vilkas verksamhet ger upphov till kärnavfall. Enligt en förhandskalkyl återbetalas ca 800 000 mk till statens tekniska forskningscentral i slutet av februari 1992 av sådana av avfallshanteringskyldigas medel som utgör överskott i fonden. För återbetalningen skall återföras medel från statsverket till fonden.

1992 statsbudget	800 000
1991 statsbudget	78 000 000

66. Finansieringsandelar till internationella organisationer (förslagsanslag)

Under momentet beviljas 1 050 000 mk. Anslaget får användas till betalning av Finlands finansieringsandel till IAEA:s fond för tekniskt bistånd.

1992 statsbudget.....	1 050 000
1991 statsbudget.....	1 050 000
1990 bokslut	899 451

70. Anskaffning av inventarier

Under momentet beviljas 490 000 mk.

1992 statsbudget.....	490 000
1991 statsbudget.....	600 000
1990 bokslut	69 600

92. Ersättning till statens kärnavfallshanteringsfond (förslagsanslag)

Under momentet beviljas 67 000 000 mk. Anslaget får användas till betalning av sådan ersättning till statens kärnavfallshanterings-

fond som nämns i 52 § kärnenergilagen (990/87).

Förklaring: Enligt kärnenergilagen kan medel i statens kärnavfallshanteringsfond på viss tid överföras till statsverket, till den del de inte utlånas till avfallshanteringskyldiga vilkas verksamhet ger upphov till kärnavfall. För de medel som på detta sätt överförts till statsverket skall årligen till fonden betalas en ersättning, vars belopp motsvarar räntan på

de lån som utges från fonden till de avfallshanteringskyldiga. Räntan är tillsvidare lika stor som Finlands Banks grundränta, ökad med två procentenheter.

Ersättning betalas för tiden 1.1—31.12.1991.

1992 statsbudget	67 000 000
1991 statsbudget	50 000 000
1990 bokslut.....	51 858 362

02. Distriktsbyråerna för HIM-företagstjänst

Förklaring: Kapitlets rubrik har ändrats. Den del av budgetpropositionen för 1992 som gäller distriktsbyråerna för HIM-företagstjänst baserar sig på resultatbudgetering.

När riksdagen behandlade budgeten för 1988 föreslog den att regeringen skulle utreda utvecklingsbehoven i fråga om verksamheten och resurserna i de dåvarande industrikretsarna, nuvarande distriktsbyråerna för HIM-företagstjänst. På basis av detta har det utvecklingsprogram som utarbetats vid handels- och industriministeriet till vissa delar genomförts inom ramen för budgeterna för 1989—1991. Avsikten är att fortsätta utvecklandet av distriktsbyråerna.

Distriktsbyråerna för HIM-företagstjänst effektiviserar sin verksamhet för att främja verksamheten vid små och medelstora företag på grund av konjunkurläget, företagsverksamhetens ogynnsamma kostnadsstruktur, läget inom östhandeln samt den förändrade konkurrenssituationen på grund av den europeiska integrationen.

Som prioriteringsområden för distriktsbyråernas verksamhet 1992 har ministeriet på varje ort definierat främjande av utvecklandet av näringsstrukturen, tryggnad av sysselsättningen inom problemområden, förbättrande

av företagsledningsförmågan och personalens kunnande vid små och medelstora företag samt främjande av införandet av ny teknik och produktutveckling.

Centrala verksamhetsformer är alltjämt specialfinansiering och utvecklingsservicen vid distriktsbyråerna: företagartutbildning och -rådgivning. Ett helhetsbetonat utvecklande av företagen och projekt som ökar lönsamheten och produktiviteten prioriteras. Genomförande av projekt som tar sikte på en sanering av företag och branscher planeras.

Arbetets lönsamhet höjs 1992.

Målet för behandlingstiden i fråga om ansökningar om regionalt stöd 1992 är att av ansökningarna skall 20 % behandlas inom en månad, 70 % inom tre månader och 90 % inom sex månader.

21. (32.02.01, 28, 29 och 70) *Omkostnader* (reservationsanslag 2 år)

Under momentet beviljas 46 700 000 mk.

Förklaring: Inkomsterna av den avgiftsbelagda servicen har observerats under moment 12.32.02.

1992 statsbudget	46 700 000
1991 statsbudget	44 189 000
1990 bokslut.....	34 092 839

04. Försvarsekonomiska planeringskommissionen

01. *Avlöningar* (förslagsanslag)

Under momentet beviljas 3 553 000 mk.

Antalet anställda får vara högst 16 med grundlön eller avtalslön.

1992 statsbudget.....	3 553 000
1991 statsbudget.....	3 611 000
1990 bokslut	2 736 645

29. Övriga konsumtionsutgifter

Under momentet beviljas 2 145 000 mk. Anslaget får även användas till betalning av konsumtionsutgifter som föranleds av ersättningar och undersökningar, t.ex. forskningsarvoden, enligt avtal som ingåtts i syfte att trygga näringsverksamheten och de kommunaltekniska tjänsterna under exceptionella förhållanden samt av information, utbildning

och planering som syftar till förbättring av företags, kommuners och statsförvaltningens funktionsberedskap under exceptionella förhållanden.

1992 statsbudget.....	2 145 000
1991 statsbudget.....	2 150 000
1990 bokslut.....	1 763 448

06. Ekonomisk försörjningsberedskap

41. Räntestöd för grundande och upprätthållande av skyddsupplag (förslagsanslag)

Under momentet beviljas 8 000 000 mk. Anslaget får användas till betalning av räntestöd för de lån för skyddsupplag som godkänts med stöd av 5 § lagen om skyddsupplag (970/82) och lagen om vissa räntestödslån av kreditanstalters medel (1015/77, ändr. 971/86). Nya räntestödslån får under år 1992 godkännas till ett belopp av högst 150 000 000 mk. Räntestödets belopp är högst 5 %.

Förklaring: På grund av nyttjandet av fullmakten att godkänna lån år 1992 beräknas staten åsamkas utgifter om 8 000 000 mk per år under åren 1993—1996. På grund av nyttjandet av tidigare beviljade fullmakter beräknas att staten på motsvarande sätt åsamkas utgifter om 8 000 000 mk per år

under åren 1993—1996.

1992 statsbudget.....	8 000 000
1991 statsbudget.....	11 500 000
1990 bokslut.....	7 525 419

42. Upplagringsunderstöd för skyddsupplagring

Under momentet beviljas 500 000 mk. Anslaget under momentet får användas till att på det sätt som ministeriet bestämmer betala understöd till företag med stöd av 7 § lagen om skyddsupplag (970/82) för sådana exceptionellt stora lagringskostnader som beror på beskaffenheten hos den vara som skall skyddsupplagras.

1992 statsbudget.....	500 000
1991 statsbudget.....	500 000
1990 bokslut.....	12 548

27. Konsumentverket

Förklaring: Den del av budgetpropositionen för 1992 som gäller konsumentverket baserar sig på resultatbudgetering.

I anslutning till beredningen av budgeten har handels- och industriministeriet preliminärt uppställt följande resultatmål för konsumentverket för 1992:

- främjande av konsumentens hälsomässiga trygghet,
- förbättrande av konsumentens egna verksamhetsförutsättningar, varvid bl.a. konsumenternas miljö-, pris- och kvalitetsmedvetenhet samt de ungas konsumentmedvetenhet ökas,
- främjande av konsumentens ekonomiska trygghet,
- som ett nytt ämbetsverk kommer kon-

sumentverket att satsa på utvecklandet av styrsystemen och de nyckeltal som är förknippade därmed.

Konsumentverkets totala utgifter inom varje centralt resultatområde:

	1992 mk	Ändring % 91—92
Främjande av konsumenternas hälsomässiga trygghet .	4 560 000	8,8
Förbättrande av konsumenternas egna verksamhetsförutsättningar	6 120 000	0,6
Främjande av konsumenternas ekonomiska trygghet .	4 400 000	—0,7
Övrig verksamhet	7 800 000	2,5
De totala utgifterna sammanlagt	22 880 000	2,5

21. (32.27.01, 21, 28 och 29) *Omkostnader*
(reservationsanslag 2 år)

Under momentet beviljas 22 880 000 mk.

Förklaring: Vid dimensioneringen av anslaget har såsom avdrag beaktats ett villkorligt anslag om 250 000 mk som ingick i budgeten för 1991. Inkomsterna av den avgiftsbelagda servicen har observerats under moment 12.32.99.

1992 statsbudget	22 880 000
1991 statsbudget	22 312 000
1990 bokslut	9 322 859

Anslaget får användas som understöd till konsumentorganisationerna och föreningen Työteho-seura Oy:s avdelning för huslig ekonomi för utgifter som föranleds av funktioner som definierats av konsumentverket.

Dispositionsplan:	mk
Finlands Konsumentförbund r.f	2 840 000
Kuluttajat-Konsumenterna r.y	150 000
Työteho-seura r.y:s avdelning för huslig ekonomi	1 200 000
Sammanlagt	4 190 000

50. *Statsunderstöd för konsumentorganisationer*

Under momentet beviljas 4 190 000 mk.

1992 statsbudget	4 190 000
1991 statsbudget	5 190 000
1990 bokslut	1 868 000

28. Konsumentklagonämnden

01. *Avlöningar* (förslagsanslag)

Under momentet beviljas 3 567 000 mk.

Till avlöningar för tjänstemän med grundlön beviljas 2 817 500 mk för inrättande av 18 tjänster för lednings-, föredragnings- och kontorsutgifter.

Antalet anställda får vara högst 18 med grundlön.

Förklaring: Personalens löner har 1991 betalats av anslaget under moment 32.31.01.

1992 statsbudget	3 567 000
------------------------	-----------

29. *Övriga konsumtionsutgifter*

Under momentet beviljas 1 400 000 mk.

Anslaget får även användas till betalning av utgifter som föranleds av internationellt samarbete, beställning av undersökningar och utredningar samt arvoden till och övriga utgifter för ordförande och sekreterare i bisyssla.

Förklaring: Vid dimensioneringen av anslaget har beaktats en överföring från moment 32.31.21.

1992 statsbudget	1 400 000
------------------------	-----------

29. Konkurrensverket

01. *Avlöningar* (förslagsanslag)

Under momentet beviljas 10 486 000 mk.

Antalet anställda får vara högst 47 med grundlön eller avtalslön.

1992 statsbudget	10 486 000
1991 statsbudget	10 761 000
1990 bokslut	8 067 394

29. *Övriga konsumtionsutgifter*

Under momentet beviljas 4 645 000 mk.

Anslaget får även användas till betalning av

utgifter som föranleds av sakkunnig- och forskningsservice som anskaffas utanför verket samt till avlöande av ett antal anställda som motsvarar högst ett årsverke i utgifter av projektnatur som gäller konkurrensundersökningar.

1992 statsbudget	4 645 000
1991 statsbudget	4 670 000
1990 bokslut	4 388 737

30. Livsmedelsverket

Förklaring: Den del av budgetpropositionen för 1992 som gäller livsmedelsverket baserar sig på resultatbudgetering.

I anslutning till beredningen av budgeten har handels- och industriministeriet preliminärt uppställt följande resultatmål för livsmedelsverket för 1992:

— verket bereder ett riksomfattande livsmedelsövervakningsprogram

— utbudet av utbildning för personalen inom livsmedelsövervakningen ökas med 10 %

— 5 % kortare behandlingstid för förvaltningsbeslut

— en femårig uppföljningsundersökning av internationaliseringens verkningar på livsmedelskvaliteten inleds.

Livsmedelsverkets totala utgifter inom varje resultatområde 1992:

	mk
Service för myndigheter	5 670 000
Service för näringslivet	3 060 000
Service för konsumenter	1 330 000
Sammanlagda utgifter	10 060 000

21. (32.30.01, 21 och 29) *Omkostnader* (reservationsanslag 2 år)

Under momentet beviljas 10 060 000 mk.

Förklaring: Inkomsterna av verksamheten har observerats under moment 12.32.99.

1992 statsbudget	10 060 000
1991 statsbudget	9 164 000
1990 bokslut	4 387 128

31. Konsumentombudsmannens byrå

Förklaring: Kapitlets rubrik har ändrats. Eftersom den del av budgetpropositionen för 1992 som gäller konsumentombudsmannens byrå baserar sig på resultatbudgetering, har konsumentklagonämndens utgifter, som tidigare budgeterats i detta kapitel, på grund av uppföljningen av verksamhetens produktivitet och lönsamhet överförts till kapitel 32.28.

Antalet anmälningar om marknadsföring och avtalsvillkor som anlänt till konsumentombudsmannens byrå har ökat de senaste åren. År 1990 var ökningen 16 % jämfört med föregående år (ökningen uppskattas till 10 % år 1991). Antalet anmälningar som anländer för behandling kommer uppskattningsvis att öka lika mycket som 1991. Genom att inrikta verksamheten på förebyggande prioriteringsarbete samt effektivera informationen är avsikten att antalet anmälningar skall bibehållas på 1992 års nivå.

I anslutning till beredningen av budgeten har handels- och industriministeriet preliminärt uppställt följande resultatmål för konsumentombudsmannens byrå för 1992:

Konsumentombudsmannen skall koncentrera sig på förebyggande allmän övervakning för att åtgärderna skall ha en mera omfattande

effekt på konsumentens rättsställning. Prioritetsområden för den förebyggande verksamheten 1992 är prismarknadsföring, utnyttjande av miljöteser i marknadsföringen, påstående om produkters inverkan på hälsan, nya marknadsföringsmetoder och -sätt samt finansieringsservice.

När det gäller enskilda ärenden är målet att 750 av sådana ärenden som anländer till konsumentombudsmannen och gäller marknadsföring och avtalsvillkor behandlas år 1992.

21. (32.31.01 och 29) *Omkostnader* (reservationsanslag 2 år)

Under momentet beviljas 7 000 000 mk.

Förklaring: Vid dimensioneringen har såsom avdrag beaktats överföringen av konsumentklagonämndens anslag till kapitel 32.28.

1992 statsbudget	7 000 000
1991 statsbudget	11 012 000
1990 bokslut	8 648 488

32. Patent- och registerstyrelsen

Förklaring: Det totala antalet ansökningar och anmälningar som inlämnas till patent- och registerstyrelsen beräknas öka närapå 4 % (1991 uppskattningsvis 1 %). Antalet patentansökningar beräknas minska 3,5 % sedan skydd som nyttighetsmodell blivit möjligt. Antalet ansökningar om skydd som nyttighetsmodell kommer uppskattningsvis att uppgå till 1 000 st. år 1992. Varumärkesansökningarna beräknas öka 1,5 % och anmälningarna till handelsregistret 4 %. Antalet övriga ansökningar och anmälningar torde i stort sett vara oförändrade.

I anslutning till beredningen av budgetpropositionen har handels- och industriministeriet preliminärt uppställt följande resultatmål för patent- och registerstyrelsen för 1992:

Målen för behandlingstiden har för anmälningar till handelsregistret uppställts till ca en månad (1991 uppskattning 1,1 månad), för inhemska patentansökningar 2,5 år (1991

uppskattning 2,5 år), för utländska patentansökningar 5,7 år (1991 uppskattning 5,2 år) och varumärkesansökningar 2 år (1991 uppskattning 2,2 år).

Som mål för ökningen av lönsamheten har ministeriet uppställt 2 %.

Enhetskostnaderna stiger i genomsnitt 10 %.

För att ovannämnda mål skall uppnås pågår ett reformprogram inom ämbetsverket vars centralaste punkter är utökande av datatekniken, omorganisering av funktioner, projekt för experiment med avlöningssystemen samt revidering av lagstiftningen.

21. *Omkostnader* (reservationsanslag 2 år)
Under momentet beviljas 110 000 000 mk.

1992 statsbudget	110 000 000
1991 statsbudget	116 312 000
1990 bokslut.....	96 042 799

33. Konsumentforskningscentralen

Förklaring: Den del av budgetpropositionen för 1992 som gäller konsumentforskningscentralen baserar sig på resultatbudgetering.

Konsumentforskningscentralen är en neutral sakkunnigorganisation som har till uppgift att med hjälp av forskning stöda konsumentens verksamhet, påverka marknaden samt utveckla och främja samhällspolitiken. Vid konsumentforskningscentralen verkar följande faktorer på koncentreringen av forskningsprogrammen och valet av forskningsuppgifter under åren 1992—1995

— utvecklingen i fråga om den europeiska integrationen och den allt öppnare marknaden

— de snabbt föränderliga ekonomiska förhållandena

— de ökade miljöproblemen

— ibruktagande av ny informationsteknik.

I anslutning till beredningen av budgeten har handels- och industriministeriet preliminärt uppställt följande resultatmål för konsumentforskningscentralen för 1992:

Konsumentforskningscentralen

— svarar för aktuella behov av forskning med hjälp av pris-, konsumtions- och nyttighetsforskning. Forskningen gäller 1992 i synnerhet prisbildning i fråga om livsmedel samt bostadsmarknaden, konsumenternas ekonomiska risker och kontrollen över dem, den nya informationsteknikens verkningar på konsumenternas verksamhet, attityder till handeln med och marknadsföringen av utländska livsmedel, bestämmande av kvalitetskriterier för varor samt miljöverkningsarna av nyttigheter och deras förpackningar,

— förmedlar forskningsresultat till referensgrupper och främjar forskningsresultatens tillgänglighet genom att utveckla sin informationstjänst,

— förbättrar konsumentforskningens effektivitet genom att delta och utveckla det nationella och internationella forskningssamarbetet.

21. (32.33.01, 28 och 29) *Omkostnader*
(reservationsanslag 2 år)

Under momentet beviljas 10 545 000 mk.

Förklaring: Inkomster av den avgiftsbelagda servicen har observerats under moment 12.32.33.

1992 statsbudget	10 545 000
1991 statsbudget	9 723 000
1990 bokslut.....	4 317 997

34. Licensverket

01. *Avlöningar* (förslagsanslag)

Under momentet beviljas 5 614 000 mk.

Från avlöningar för tjänstemän med grundlön avdras 59 700 mk på grund av indragning av en tjänst 1.3.1992 och 67 800 mk på grund av indragning av en tjänst 1.7.1992.

Antalet anställda får vara högst 30 med grundlön eller avtalslön.

1992 statsbudget.....	5 614 000
1991 statsbudget.....	5 922 000
1990 bokslut	3 932 482

29. *Övriga konsumtionsutgifter*

Under momentet beviljas 2 250 000 mk.

Anslaget får även användas till betalning av utgifter som föranleds av beredskapsupplagring av ADB-förnödenheter samt av anskaffning av ADB-utrustning till ett pris per enhet som överstiger 50 000 mk.

1992 statsbudget.....	2 250 000
1991 statsbudget.....	2 600 000
1990 bokslut	1 931 941

38. Mätteknikcentralen

Förklaring: Kapitlets svenskspråkiga rubrik har ändrats. Den del av budgetpropositionen för 1992 som gäller mätteknikcentralen baserar sig på resultatbudgetering.

Mätteknikcentralen har till uppgift att utveckla och upprätthålla ett riksmätssystem samt producera ackrediteringsservice som konstaterar kompetensen och tillförlitligheten hos testnings- och kontrollverksamhet.

I anslutning till beredningen av budgeten har handels- och industriministeriet preliminärt uppställt följande verksamhetsmål för mätteknikcentralen för 1992.

Målet för riksmätssystemet är att det skall uppnå internationell kapacitet och öppenhet. Ett delmål för 1992 är att skapa ett sådant

informationssystem som verksamheten förutsätter.

Målet för ackrediteringsservicen är att skapa grundberedskap att erbjuda service på internationell nivå på det sätt som efterfrågan förutsätter.

I egenskap av ett nytt verk skall centralen för mätteknik satsa på styrningssystem och utvecklande av nyckeltal i anslutning till dem.

21. (32.38.01, 29 och 70) *Omkostnader*
(reservationsanslag 2 år)

Under momentet beviljas 6 715 000 mk.

1992 statsbudget.....	6 715 000
1991 statsbudget.....	4 052 000

39. Tekniska kontrollcentralen

Förklaring: Den del av budgetpropositionen för 1992 som gäller tekniska kontrollcentralen baserar sig på resultatbudgetering.

Tekniska kontrollcentralen svarar för sin

del för upprätthållande och främjande av den tekniska säkerheten och tillförlitligheten i Finland. Med verksamheten vill man i synnerhet trygga säkerheten hos tekniska anord-

ningar, produktionsmetoder och -anläggningar, främja tillförlitliga och exakta mätningar samt opartiska provningar.

Efterfrågan på kontroll- och tillståndsservice 1992 beräknas i genomsnitt vara lika stor som 1991. På grund av det lagstadgade justeringsåret beräknas antalet justeringar öka 30 % jämfört med 1991.

I anslutning till beredningen av budgeten har handels- och industriministeriet preliminärt uppställt följande resultatmål för tekniska kontrollcentralen för 1992.

Antalet övervakningskontroller på resultatområden som hör till allmänna myndigheter ökas med 10 % jämfört med 1991 års nivå och koncentreras i synnerhet till kemikalielager.

På resultatområdet för tillstånds- och kontrollmyndigheter är målet för leveranstiden i fråga om tryckkärlskontroller högst 7 dagars avvikelse från begärd kontrolltidpunkt. Målet

för en genomsnittlig leveranstid för konstruktionsplaner uppställs 1992 till 3 veckor.

På resultatområdet för kontroll- och provningsservice är målet att beställda uppdrag skall utföras inom den tidtabell som kunden begärt.

Handels- och industriministeriet har uppställt som mål att nyckeltalen för produktiviteten och lönsamheten skall presenteras senast i fråga om 1994 års verksamhet.

21. (32.39.01, 29 och 70) *Omkostnader* (reservationsanslag 2 år)

Under momentet beviljas 74 860 000 mk.

1992 statsbudget	74 860 000
1991 statsbudget	74 401 000
1990 bokslut.....	58 163 602

40. Geologiska forskningscentralen

Förklaring: Forskningscentralens verksamhet styrs med ett långsiktigt forskningspolitiskt program som består av ett vetenskapspolitiskt program, ett kartläggningspolitiskt program samt ett program för att finna och inventera råmaterial. Verksamheten inriktas enligt behoven i samhället och bilden utåt som en sakkunniginställning inom den geologiska branschen förstärks genom att forskningsarbetets resultat och serviceförmåga sammanjämkas bättre än förut samt genom att kundkontakten betonas när målen uppställs.

Centrala områden inom den vetenskapliga forskningen är en utvidgning av kunskapen om råvaruhushållningen samt observation av förändringar i jordmånen och grundvattnet. Inom serviceundersökningssektorn ökas miljögeologi- och byggnadsmaterialforskningen och minskas inventeringen av torvtillgångarna. I malmletningsundersökningarna koncentrerar man sig på att söka metaller och guld samt på kaolinundersökningar. Den avgiftsbelagda servicen utökas.

01. *Avlöningar* (förslagsanslag)

Under momentet beviljas 124 817 000 mk.

Från avlöningar för personer i arbetsavtalsförhållande avdras 85 000 mk i lön till en

person.

Antalet anställda får vara högst 740, av vilka 227 med grundlön eller avtalslön och 513 i arbetsavtalsförhållande.

Förklaring: Vid dimensioneringen av anslaget har på grund av en minskning om 24 årsverken såsom avdrag beaktats 2 161 000 mk av lönerna för säsong-, rusnings- o.dyl. biträden.

1992 statsbudget	124 817 000
1991 statsbudget	132 456 000
1990 bokslut.....	104 768 924

28. *Avgiftsbelagd service* (förslagsanslag)

Under momentet beviljas 17 350 000 mk. Anslaget får även användas till betalning av utgifter som föranleds av anskaffning av maskiner, anordningar och andra inventarier samt utgifter som debiteras kunderna till fullt belopp. Anslaget får användas till avlönande av ett antal anställda som motsvarar 40 årsverken.

Förklaring: Vid dimensioneringen av antalet anställda har såsom tillägg beaktats överföringen av en tjänst från moment 32.40.01. De inkomster som inflyter av verksamheten har observerats under moment 12.32.40.

1992 statsbudget	17 350 000
1991 statsbudget	11 750 000
1990 bokslut.....	7 859 116

29. *Övriga konsumtionsutgifter* (reservationsanslag 2 år)

Under momentet beviljas 57 000 000 mk. Anslaget får även användas till arvoden för prov eller uppgifter som har inlämnats till forskningscentralen samt till avlönande av ett antal anställda som motsvarar högst ett årsverke för forskningscentralens utvecklingsverksamhet.

Förklaring: Användningen av fullmakten att köpa borrnings- och mätningsservice, som beviljades i den andra tilläggsbudgeten för 1990, beräknas enligt 1991 års prisnivå medföra årliga utgifter om 11 000 000 mk under åren 1992—1995.

1992 statsbudget	57 000 000
1991 statsbudget	63 100 000
1990 bokslut.....	58 180 000

70. *Anskaffning av inventarier* (reservationsanslag)

Under momentet beviljas 6 000 000 mk.

1992 statsbudget.....	6 000 000
1991 statsbudget.....	6 000 000
1990 bokslut.....	6 800 000

(74.) *Husbyggen* (reservationsanslag)

Förklaring: Momentet och anslaget under det har slopats i utgiftsstaten.

1991 statsbudget.....	1 520 000
-----------------------	-----------

42. Statens tekniska forskningscentral

Förklaring: Statens tekniska forskningscentral är en neutral sakkunnigorganisation vars uppgift är att upprätthålla och höja den teknologiska nivån i Finland samt att tillgodose forsknings- och testningsbehov.

För att förverkliga sin verksamhetsidé har forskningscentralen som sina huvuduppgifter

— tekniskt forsknings- och utvecklingsarbete som är av vikt för samhället och näringslivet och i synnerhet för industrin och som utförs på eget initiativ, som gemensamma projekt eller på uppdrag,

— överföring av teknologi i samband med centralens forsknings- och utvecklingsarbete samt informationsservice-, publikations- och rådgivningsverksamhet,

— testning.

I anslutning till beredningen av budgeten har handels- och industriministeriet preliminärt uppställt följande funktionella och ekonomiska huvudmål för forskningscentralen för 1992.

Forskningscentralens verksamhet utvecklas i enlighet med vetenskaps- och teknologirådets målsättningar. Inom den avgiftsbelagda forskningsverksamheten är målet att tillgodose efterfrågan.

Uppskattningsvis en tredjedel av finansieringen för omkostnaderna används till den

forskningsverksamhet som finansieras själv och till skapandet av förutsättningar samt resten till den avgiftsbelagda forskningsverksamheten.

De centrala resultatområdena med dess målsättningar för effektivitet är inom forsknings- och utvecklingsarbetet

— att åstadkomma nya, konkurrenskraftiga produkter och att förbättra produktiviteten

— att åstadkomma effektivare, tryggare och miljövänligare anläggningar och produktionsprocesser

— att effektivera utnyttjandet av informationsteknik i industrin, i det övriga näringslivet och inom förvaltningen samt att främja anläggnings- och programproduktionen

— att effektivera det sätt på vilket energiförsörjningen fungerar samt produktionen och användningen av energi och att minimera miljöskadorna

— att främja industribyggandet och att förbättra kvaliteten på den miljö som byggs.

Nivån på forskningen höjs genomgående. Antalet toppgrupper av internationell nivå ökas. Nivån skall motsvara den internationella toppen på så många centrala områden inom den industriella utvecklingen som möj-

ligt. Utvärdering av forskningsverksamheten utökas.

Deltagandet i internationella forskningsprogram effektivteras och internationella uppdrag ökas.

Antalet stora och tekniskt krävande uppdrag ökas. Specialbehoven inom småindustrin och den medelstora industrin beaktas när forskningstjänsterna ordnas.

Kvalitetssystem tas i bruk. För testningsverksamheten skaffas internationellt godkännande i ändamålsenlig omfattning. Som ett resultat av dessa åtgärder kan industrin erbjudas testningsservice som skapar förutsättningar för att produkterna skall godkännas på den integrerande europeiska marknaden.

Produktiviteten höjs i synnerhet genom att

resurserna för forskningsapparatutrustning stärks, forskarnas utbildningsnivå höjs samt specialiseringen och användningen av underleveranser ökas. Förvaltningens och övriga biträdande funktioners andel av hela verksamheten minskas.

Målet för den avgiftsbelagda forskningens lönsamhet är att inkomsterna efter statsförvaltningens rabatter skall täcka kostnaderna, med undantag av utgifterna för förhandsundersökningar och risktaganden, vilkas andel bibehålls lika stor som förut.

Omfattningen och strukturen vad gäller forskningscentralens verksamhet är 1992 följande:

	Självfinansierad forsknings- verksamhet	Avgiftsbelagd forsknings- verksamhet	Sammanlagt
Årsverken	801	1 914	2 715
— förändring 1992/91, årsv	—	—	—
— förändring 1992/91, %	—	—	—
Omkostnader (milj. mk)	315	615	930
— förändring 1992/91, %	3,1	-2,0	-0,4
Kostnader (milj. mk)	338	670	1 008
— förändring 1992/91, %	7,5	-1,7	1,2
Inkomster av den avgiftsbelagda verksamheten (milj. mk)		566	566
— förändring 1992/91, %		-2,4	-2,4

21. Omkostnader (reservationsanslag 2 år)

Under momentet beviljas 929 658 000 mk. Av anslaget får högst 29 000 000 mk användas till utgifter för förundersökningar och risktaganden.

Förklaring: Vid dimensioneringen av anslaget har beaktats de huvudsakliga målsättningar som framförts i motiveringen till förklaringen. Genom anslaget skall uppskattningsvis ett antal anställda som motsvarar 1 914 årsverken avlönas för den avgiftsbelagda forskningsverksamheten.

Av anslaget skall uppskattningsvis

615 000 000 mk användas till utgifter som föranleds av den avgiftsbelagda forskningsverksamheten. De inkomster om 566 000 000 mk som beräknats för den avgiftsbelagda forskningen har observerats under moment 12.32.42.

1992 statsbudget	929 658 000
1991 statsbudget	933 000 000
1990 bokslut	696 694 519

74. Husbyggen (reservationsanslag)

Under momentet beviljas 47 500 000 mk.

Dispositionplan:

Projekt	Nyttogreal m ²	Kostnadsförslag		Beviljat mk	Beviljas mk
		1 000 mk	mk/m ²		
1. Uleåborg 2	5 381	72 500	13 473	6 500 000	28 000 000
2. Utvidgning av livsmedelslaboratoriet, Esbo	1 183	22 000	18 597	1 000 000	10 000 000
3. Kompletteringsbyggande i Otnäs, en hall för VVS-akustik	1 200	4 400	3 667	—	4 400 000

4. Strömningslaboratorium, Esbo (VTT:s andel)	362	4 400	12 155	2 300 000	1 100 000
5. Grundförbättrings- och ändringsarbeten samt planeringen av dem					4 000 000
				Sammanlagt	47 500 000

1992 statsbudget	47 500 000
1991 statsbudget	38 200 000
1990 bokslut	62 872 000

de lokaliteter som inköpts från Tammerfors stad i Hermia teknological central för forskningscentralens bruk.

Förklaring: Låneandelen har beräknats vara 10 452 000 mk efter amorteringarna 1991.

88. *Köp av lokaliteter* (reservationsanslag)
Under momentet beviljas 1 700 000 mk. Anslaget får användas till betalning av amorteringar och räntor på bolagslåneandelen för

1992 statsbudget	1 700 000
1991 statsbudget	1 700 000
1990 bokslut	1 700 000

44. Teknologiska utvecklingscentralen

Förklaring: Verksamhetstanken för teknologiska utvecklingscentralen är att den teknologiska nivån skall höjas och upprätthållas för att industrins internationella konkurrenskraft skall förbättras, sysselsättningen främjas och andra teknologiska och samhällspolitiska mål skall uppnås.

Det primära målet för verksamheten är att direkt eller indirekt teknologiskt främja åstadkommandet av högklassiga och internationellt konkurrenskraftiga produkter.

Utvecklingscentralens verksamhet utvecklas i enlighet med de riksomfattande målen för vetenskaps- och teknologipolitiken. För att de på statens vetenskaps- och teknologiråds rekommendationer baserade mål som uppställts för resultat och effektivitet och som utvecklingscentralen fastställt för sina olika uppgiftsområden skall uppnås inriktas utvecklingscentralens resurser i synnerhet på teknologiprogramverksamheten, finansieringen av industrins riskfyllda produktutvecklingsprojekt, EUREKA-, EG-, rymd- och annat internationellt teknologiskt samarbete samt utvecklande av ny teknologi och främjande av dess ibrukttagande på regional och lokal nivå i synnerhet inom småindustrin och den medelstora industrin.

När stöd beviljas fästs särskild uppmärksamhet vid vilket resultat och vilken verkan finansieringen har.

Industrisekreterarverksamheten överförs från handels- och industriministeriet till utvecklingscentralen 1.9.1992.

01. *Avlöningar* (förslagsanslag)

Under momentet beviljas 30 155 000 mk. För avlöning till tjänstemän med grundlön beviljas 113 000 mk för inrättande av två tjänster för granskningsuppgifter 1.9.1992.

Antalet anställda får vara högst 119, av vilka 51 med grundlön eller avtalslön och 68 i arbetsavtalsförhållande.

Förklaring: I antalet anställda har beaktats överföringen av två tjänster från moment 32.01.01.

1992 statsbudget	30 155 000
1991 statsbudget	30 819 000
1990 bokslut	22 019 384

21. *Målsättningsundersökningar* (reservationsanslag)

Under momentet beviljas 245 000 000 mk. Anslaget får användas till betalning av utgifter som föranleds av sådana projekt inom den tillämpade tekniska forskningen som höjer eller upprätthåller den teknologiska nivån och som är av betydelse för industrins forsknings- och utvecklingsverksamhet. Anslaget får även användas till betalning av utgifter som föranleds av finansiering av internationella och nationella teknologiprogram, utredningsverksamhet i anslutning till ibrukttagande av regionala teknologiprogram, målsättningsundersökningar vid högskolor och forskningscentraler samt inom industrin, internationellt

forsknings-samarbete, internationella forskningsprojekt, anskaffning av forskningsapparat ur som förutsätts av projekten, publicering av undersökningar, riskanalyser som rör säkerheten och driftssäkerheten inom industrin, ordnande av sakkunnigseminarier, utrednings-, publikations- och informationsverksamhet i anslutning till industriell tillämpning av ny teknik samt utlandsresor med anledning av forskningsprojekten. Anslaget får dessutom användas för att understöda anskaffandet av nya produkter i enlighet med de grunder som handels- och industriministeriet fastställt.

Anslaget får även användas för avlönande av ett antal anställda som motsvarar fem årsverken i arbetsavtalsförhållande på viss tid för utvärderings-, planerings-, berednings- och uppföljningsuppgifter i samband med forskningsprojekt.

Förklaring: Vid dimensioneringen av anslaget har beaktats inledande av nya teknologiprogram i enlighet med förslag av kommissionen för utvecklande av teknologiprogrammen. Ca 120 milj. mk används till teknologiprogramverksamheten, ca 43 milj. mk till internationellt samarbete och ca 5 milj. mk till stödjande av anskaffning av nyhetsprodukter.

1992 statsbudget	245 000 000
1991 statsbudget	200 000 000
1990 bokslut.....	175 100 000

22. Rymdforskning (reservationsanslag)

Under momentet beviljas 75 000 000 mk. Anslaget får användas till betalning av utgifter som föranleds av sådana nationella eller internationella projekt inom rymdområdets tekniska forskning som höjer eller upprätthåller den teknologiska nivån och som är av betydelse för industrins forsknings- och utvecklingsverksamhet. Anslaget får även användas till betalning av utgifter som föranleds av anskaffning av apparatur som projekten förutsätter och av publikations- och informationsverksamhet i samband med forskningsresultaten. Anslaget får även användas till betalning av utgifter som föranleds av deltagaravgifter för internationella program och projekt för rymdsamarbete samt av utlandsresor i anslutning till samarbetet. Anslaget får användas till avlönande av ett antal anställda som motsvarar ett årsverke i viss

tidsanställning för utvärderings-, planerings- och uppföljningsuppgifter i fråga om forskningsprojekten.

För deltagande i mångåriga internationella projekt inom rymdforskningen kan teknologiska utvecklingscentralen ingå avtal så, att dessa under senare år åsamkar staten utgifter till ett belopp av högst 66 000 000 mk.

Förklaring: Med anslagen för rymdforskningen finansieras 1992 deltagaravgifterna i den Europeiska rymdorganisationens (ESA) program med uppskattningsvis 39,8 milj. mk. Med anslagen understöds dessutom forskningsprojekt i anslutning till ESA:s program och forskningssamarbete i samband med Sovjetunionens rymdprogram samt inhemska teknologiprojekt.

Användningen av fullmakten beräknas föranleda utgifter till ett belopp av 1,3 milj. mk år 1992, 9 milj. mk år 1993, 35 milj. mk år 1994, 11,7 milj. mk år 1995, 10,3 milj. mk från år 1996, fullmakter som beviljats före år 1992 beräknas åsamka staten utgifter om 29,9 milj. mk år 1992, 29,7 milj. mk år 1993, 30,3 milj. mk år 1994, 26,8 milj. mk år 1995 och 33,3 milj. mk från år 1996.

1992 statsbudget	75 000 000
1991 statsbudget	67 000 000
1990 bokslut.....	49 600 000

29. Övriga konsumtionsutgifter (reservationsanslag 2 år)

Under momentet beviljas 31 000 000 mk. Anslaget får även användas till industrisekretärernas verksamhet i Finland och teknologiformation utomlands, till anordnande av teknologidagar samt till internationellt samarbete och sakkunnigtjänster. Anslaget får även användas till utgifter som föranleds av Finlands ordförandeskap i Eureka samt av delegationerna. Anslaget får användas till avlönande av ett antal anställda som motsvarar högst fem årsverken i arbetsavtalsförhållande på bestämd tid för uppgifter som hänför sig till Eureka-verksamheten.

Förklaring: Momentet har ombildats till ett tvåårigt reservationsanslag. Vid ökningen av anslagen har beaktats de kostnader som Finlands ordförandeskap i Eureka 1992 föranleder.

1992 statsbudget	31 000 000
1991 statsbudget	26 500 000
1990 bokslut.....	22 998 996

40. *Understöd till industrins forsknings- och produktutvecklingsverksamhet* (reservationsanslag)

Under momentet beviljas 325 000 000 mk. Anslaget får användas till betalning av bidrag i enlighet med statsrådets beslut om allmänna villkor för produktutvecklingsbidrag och produktutvecklingslån till företag och andra samfund för forsknings- och utvecklingsprojekt som gäller nya och internationellt konkurrenskraftiga produkter och produktionsmetoder. Då bidrag beviljas bör särskilt beaktas krävande projekt, utnyttjandet av ny teknologi i projektens inledande skeden samt småindustrins och den medelstora industrins behov. Anslaget får även användas till betalning av bidrag till små och medelstora företag för anskaffande av nyttjanderätt till utländska tillverkningsrättigheter och produktionsmetoder, då motsvarande teknologi inte kan fås i Finland. Genom bidragen främjas utvecklingen av industrins produktionsstruktur och företagens produkturval på det sätt som den internationella konkurrensen och marknaden förutsätter samt stöds produkt- och metodutveckling som ansluter sig till utnyttjande av ny teknologi, till ett effektivt utnyttjande av råvaror, till utvecklande av energihushållning och miljöteknik, samt försöksverksamhet.

Förklaring: Med produktutvecklingsunderstöd stöds industriella utvecklingsprojekt som kräver långsiktiga satsningar. Finansieringen inriktas i synnerhet på projekt som främjar utvecklandet av industrins produktionsstruktur och ökad konkurrenskraft. Med teknologiska utvecklingscentralens stöd inleddes 412 produktutvecklingsprojekt 1990.

1992 statsbudget	325 000 000
1991 statsbudget	255 000 000
1991 tilläggsb.....	68 000 000
1990 bokslut.....	212 250 000

42. *Understöd till främjande av regional teknologiverksamhet* (reservationsanslag)

Under momentet beviljas 15 000 000 mk. Anslaget får användas till betalning av understöd för främjande av regional teknologiverksamhet i enlighet med statsrådets beslut.

Förklaring: Momentets rubrik har ändrats. Finansieringen inriktas i synnerhet på småindustri och medelstor industri för forsknings- och utvecklingsprojekt i syfte att höja företagens teknologinivå och därigenom förbättra

exportmöjligheterna för småindustri och medelstor industri och utvecklande av en i övrigt konkurrenskraftig affärsverksamhet. Då understöd beviljas för regionala teknologiprogram och -projekt beaktas i synnerhet sådana utgångspunkter som internationella och nationella teknologiprogram ger upphov till, behoven och beredskapen inom den lokala företagsverksamheten, främjande av teknologioverföring och ibrukttagande av nya teknologier i snabb takt samt utvecklande av företagens samarbetsnät och nya verksamhetsmodeller för effektivisering av företagets verksamhet.

1992 statsbudget	15 000 000
1991 statsbudget	7 000 000
1991 tilläggsb.....	7 000 000
1990 bokslut.....	8 000 000

70. *Anskaffning av inventarier* (reservationsanslag)

Under momentet beviljas 500 000 mk.

1992 statsbudget.....	500 000
1991 statsbudget.....	1 200 000
1990 bokslut	1 200 000

83. *Industrins produktutvecklingslån* (reservationsanslag)

Under momentet beviljas 248 000 000 mk. Anslaget får användas till betalning av lån som med stöd av statsrådets beslut om allmänna villkor för produktutvecklingsbidrag och produktutvecklingslån skall beviljas företag och andra samfund. Lån beviljas för utvecklande och förbättrande av internationellt konkurrenskraftiga produkter och produktionsmetoder. Särskild uppmärksamhet fästs vid utnyttjande av ny teknologi, ett effektivt utnyttjande av råvaror, produkt- och metodutveckling i anslutning till energihushållning och miljöteknik samt försöksverksamhet. Lånen kan beviljas som villkorliga lån så att teknologiska utvecklingscentralen har rätt att på ansökan av låntagaren helt eller delvis låta bli att återindriva lånet, om utvecklingsarbetet inte leder till ett resultat som kan utnyttjas ekonomiskt.

Förklaring: Med industriella produktutvecklingslån stöds sådana industriella produktutvecklingsprojekt som syftar till en hög och konkurrenskraftig teknologisk nivå och

vilkas genomförande är förknippat med tekniska risktaganden. År 1990 inleddes 412 industriella produktutvecklingsprojekt med stöd från teknologiska utvecklingscentralen.

1992 statsbudget	248 000 000
1991 statsbudget	216 000 000
1990 bokslut.....	201 000 000

46. Främjande av den tekniska och kommersiella forskningen

22. Internationellt tekniskt-ekonomiskt samarbete (reservationsanslag)

Under momentet beviljas 18 000 000 mk. Anslaget får användas till utgifter för löner och arvoden som föranleds av undersökningar och utredningar som hänför sig till det internationella tekniskt-ekonomiska samarbetet samt av internationellt sakkunnigutbyte och besök av delegationer, av utbildningen av utlänningar i Finland, av verksamheten på Sydkontinenten och av övrig arktisk forskning samt av samarbete, till utgifter för resor i hemlandet och utomlands, boendekostnader, utgifter för seminarier och konferenser, publikations- och informationsutgifter, utgifter för anordningar och inventarier samt till övriga motsvarande utgifter, i enlighet med de grunder som handels- och industriministeriet bestämmer.

Anslaget får användas till avlönande av ett antal anställda som motsvarar högst 7 årsverken i visstidsanställning.

1992 statsbudget	18 000 000
1991 statsbudget	16 950 000
1990 bokslut.....	17 700 000

(24.) Understöd till havsteknisk forskning (reservationsanslag)

Förklaring: Momentet och anslaget under det har slopats i utgiftsstaten.

1991 statsbudget.....	2 800 000
1990 bokslut.....	1 568 650

25. Utvecklande av riksmätplatser samt mät- och säkerhetsteknik (reservationsanslag)

Under momentet beviljas 9 000 000 mk. Anslaget får användas till utgifter som föranleds av forsknings- och utvecklingsprojekt som behövs för utvecklande av verksamheten på de riksmätplatser som avses i förordningen om mätservice (489/78) och vid testnings- och kalibreringslaboratorier samt utgifter som föranleds av upprätthållande av verksam-

hetens tekniska nivå, anskaffning av de anordningar som projekten förutsätter, avlönings- och publikationsutgifter, sakkunnigarvoden, utlandsresor samt av internationellt samarbete. Anslaget får även användas till betalning av utgifter som föranleds av säkerhetsteknisk forskning samt av deltagande i EG:s forskningsprogram som gäller mätning- och testningsverksamhet.

Förklaring: Den europeiska integrationen förutsätter att tekniska hinder inom handeln avhjälpas och till följd av det att den nationella mätning- och testningsverksamheten dessutom kraftigt utvecklas. Industrins verksamhetsförutsättningar förutsätter att säkerhetstekniken utvecklas.

1992 statsbudget.....	9 000 000
1991 statsbudget.....	3 500 000
1990 bokslut	2 500 000

41. Understöd till Finlands Standardiseringsförbund r.f.

Under momentet beviljas 11 000 000 mk. Anslaget får användas till betalning av understöd till Finlands Standardiseringsförbund r.f.

Förklaring: Vid dimensioneringen av anslaget har såsom avdrag beaktats 1 600 000 mk på grund av att det offentliga stödet för certifiering av kvalitetssystem faller bort.

1992 statsbudget	11 000 000
1991 statsbudget	12 000 000
1990 bokslut.....	5 400 000

43. Understöd till internationella tekniskt-ekonomiska samarbetsprojekt (reservationsanslag)

Under momentet beviljas 16 000 000 mk. Anslaget får användas till betalning av understöd till företag och andra samfund för planering och genomförande av internationella tekniskt-ekonomiska samarbetsprojekt. Anslaget får också användas till understöd till

företag och andra samfund för arrangerandet av internationell teknisk och ekonomisk utbildning. Anslaget får vidare användas till understöd för utbildning av utländsk företagsledning i Finland, till inbjudande av sakkunniga från utlandet till Finland och sakkunnigbesök utomlands.

Understöd beviljas i enlighet med grunder som handels- och industriministeriet fastställer.

Förklaring: Momentets rubrik har ändrats.

1992 statsbudget	16 000 000
1991 statsbudget	15 800 000
1990 bokslut	17 000 000

44. *Understöd till projekt för förbättrande av know-how (reservationsanslag 2 år)*

Under momentet beviljas 5 175 000 mk. Anslaget får användas till betalning av understöd till samfund för kostnader för projekt som syftar till att främja know-how, till stödande av uppfinningsverksamhet och till

hederspris åt uppfinnare samt till ett projekt för teknisk terminologi.

Förklaring: Vid dimensioneringen av anslaget har såsom avdrag beaktats ett villkorligt anslag om 250 000 mk som ingick i budgeten för 1991.

1992 statsbudget.....	5 175 000
1991 statsbudget.....	5 250 000
1990 bokslut	4 850 000

49. *Understöd till Keksintösäätiö (reservationsanslag)*

Under momentet beviljas 9 000 000 mk. Anslaget får användas för stödande av verksamheten vid Keksintösäätiö.

Förklaring: Vid dimensioneringen har såsom tillägg beaktats en överföring av finansieringsansvaret från jubileumsfonden för Finlands självständighet direkt till staten.

1992 statsbudget.....	9 000 000
1991 statsbudget.....	7 150 000
1990 bokslut	6 500 000

48. Industrisekreterare

Förklaring: Industrisekreterarverksamheten underställs teknologiska utvecklingscentralen 1.9.1992.

1992 statsbudget.....	2 700 000
1991 statsbudget.....	2 700 000
1990 bokslut	2 500 000

01. *Avlöningar (förslagsanslag)*

Under momentet beviljas 25 514 000 mk. Antalet anställda får vara högst 52, av vilka 26 med grundlön och 26 i arbetsavtalsförhållande.

1992 statsbudget	25 514 000
1991 statsbudget	25 733 000
1990 bokslut.....	17 217 143

28. *Avgiftsbelagd service (förslagsanslag)*

Under momentet beviljas 2 700 000 mk. Anslaget får användas till avlönanande av ett antal anställda som motsvarar högst fem årsverken i arbetsavtalsförhållande på viss tid.

Förklaring: Momentet har ombildats till förslagsanslag. Inkomsterna av den avgiftsbelagda servicen har observerats under moment 12.32.99.

29. *Övriga konsumtionsutgifter (förslagsanslag)*

Under momentet beviljas 8 100 000 mk. Anslaget får även användas till utgifter som föranleds av anordnandet av industrisekretärernas rådplägningsdagar samt till betalning av konsumtionsutgifter i enlighet med förordningen om tjänstemän inom utrikesrepresentationen tillkommande ersättning för kostnader för flyttning och för semesterresa till hemlandet (478/76).

1992 statsbudget.....	8 100 000
1991 statsbudget.....	8 300 000
1990 bokslut	8 459 685

49. Utvecklingsområdesfonden Ab

Förklaring: Utvecklingsområdesfonden Ab fungerar som regional utvecklare av företagsverksamheten genom att bevilja i synnerhet riskfinansiering och annan finansiering främst till små och medelstora företag. Utvecklingsområdesfonden Ab:s dotterbolag Start Fund of Kera Oy:s verksamhet som placerare av riskkapital i små och medelstora företag utvidgas. Utvecklingsområdesfonden Ab:s soliditet förbättras genom att bolagets aktiekapital höjs.

42. Räntestöd till Utvecklingsområdesfonden Ab (förslagsanslag)

Under momentet beviljas 64 000 000 mk.

Anslaget får användas till räntestöd för lån som bolaget upptagit åren 1988—1992 för att finansiera sin verksamhet i enlighet med 11 § lagen om Kehitysaluerahasto Oy — Utvecklingsområdesfonden Ab benämnda aktiebolag (ändr. 610/88). Nya räntestödslån får år 1992 godkännas till ett belopp av högst 180 000 000 mk. Anslaget under momentet får även användas till ersättning åt bolaget för räntestöd som ingår i de lån som Utvecklingsområdesfonden Ab beviljat kommuner och industribyar åren 1972—1981 i enlighet med lagen om Kehitysaluerahasto Oy — Utvecklingsområdesfonden Ab (65/71, ändr. 566/72, 492/73, 577/75 och 842/81).

Förklaring: På grund av fullmakten att bevilja räntestödslån som upptas 1992 beräknas att staten under 1993—1995 beroende på räntestödets belopp per år åsamkas utgifter om 9 000 000 mk och därefter sammanlagt 63 000 000 mk.

1992 statsbudget	64 000 000
1991 statsbudget	28 830 000
1990 bokslut.....	14 963 670

43. Ersättande av kredit- och kursförluster (förslagsanslag)

Under momentet beviljas 78 000 000 mk. Anslaget får användas till betalning av utgifter som föranleds av ersättning av förluster som åsamkats bolaget i dess kreditgivnings- och borgensverksamhet och kursförluster som förorsakas av utländska krediter.

Förklaring: De kredit- och borgensförluster som skall ersättas bolaget beräknas år 1992 uppgå till 67 000 000 mk och kursförlusterna

till 11 000 000 mk. Statsrådet har enligt den förbindelse den avgivit med stöd av 11 § lagen om Kehitysaluerahasto Oy — Utvecklingsområdesfonden Ab förbundet sig att ersätta bolagets kredit- och kursförluster i enlighet med villkor som definieras närmare i förbindelser som avgivits om dem.

1992 statsbudget	78 000 000
1991 statsbudget	63 000 000
1990 bokslut.....	56 959 417

45. Stödjande av företagens forskningsverksamhet (förslagsanslag)

Under momentet beviljas 30 000 000 mk. Anslaget får i enlighet med de grunder som handels- och industriministeriet fastställt användas till betalning av understöd som Utvecklingsområdesfonden Ab år 1991 eller tidigare beviljat små och medelstora företag för utvecklande och kommersialisering av produkter och service samt för utvecklande av företags basfunktioner. Anslaget får användas till betalning av understöd som Utvecklingsområdesfonden Ab har beviljat år 1988 eller tidigare så, att statens andel av betalningen av dessa understöd är 65 %.

1992 statsbudget	30 000 000
1991 statsbudget	34 000 000
1990 bokslut.....	30 225 021

46. Understöd till Utvecklingsområdesfonden Ab för inrättande av en riskkapitalfond

Under momentet beviljas 35 000 000 mk. Anslaget får användas till betalning av understöd för höjande av aktiekapitalet i Start Fund of Kera Oy som bildats som dotterbolag till Utvecklingsområdesfonden Ab och som placerar riskkapital i små och medelstora företag.

Förklaring: Momentets rubrik har ändrats. Start Fund of Kera Oy inledde sin verksamhet i början av 1991 efter att ha fått 30 000 000 mk i statsunderstöd för sin verksamhet.

1992 statsbudget	35 000 000
1991 statsbudget	30 000 000

88. Höjande av aktiekapitalet i Utvecklingsområdesfonden Ab

Under momentet beviljas 150 000 000 mk. Anslaget får på grunder som statsrådet be-

stämmer användas till betalning av teckningspriset på sådana aktier i Utvecklingsområdesfonden Ab som staten tecknar i samband med höjandet av bolagets aktiekapital.

Förklaring: En höjning av aktiekapitalet i Utvecklingsområdesfonden Ab behövs för att bolagets soliditet skall tryggas med beaktande

av de ökade riskerna i bolagets verksamhet. Höjningen av aktiekapitalet genomförs så att bolaget i förtid återbetalar till staten det lånekapital om 150 000 000 mk som bolaget fått från staten under åren 1973—1980.

1992 statsbudget 150 000 000

50. Industrins främjande

21. *Forskning till stöd för malmletning och utnyttjande av fyndigheterna* (reservationsanslag 2 år)

Under momentet beviljas 1 000 000 mk. Anslaget får användas till betalning av utgifter för geologisk forskning som tjänar malmletningen och som huvudsakligen bedrivs i ett utvecklingsområde samt för teknisk forskning som främjar utnyttjandet av malmfyndigheter. Anslaget får användas till avlöande av ett antal personer som motsvarar högst 12 årsverken i arbetsavtalsförhållande på viss tid.

1992 statsbudget 1 000 000
1991 statsbudget 1 800 000
1990 bokslut 2 950 000

23. *Industriundersökningar* (reservationsanslag)

Under momentet beviljas 6 850 000 mk. Anslaget får användas till undersökningar och utredningar som gäller hinder för industriföretags internationalisering, industripolitiken och förutsättningarna för utvecklande av industrin samt till undersökningar och utredningar som gäller privatisering. Dessa undersökningar och utredningar görs genom handels- och industriministeriets, industridelegationens och länsdelegationernas försorg. Anslaget får även användas till undersökningar som tjänar klarläggandet av utbildningsbehoven inom de branscher som anknyter till handels- och industriministeriets verksamhet samt utvecklandet av utbildningen. Anslaget får användas till avlöande av ett antal personer som motsvarar högst åtta årsverken i arbetsavtalsförhållande på viss tid. Dessutom får ett belopp om högst 3 000 000 mk av anslaget användas till betalning av utgifter som föranleds av beställda

undersökningar och av kampanjer som genomförs i syfte att allmänt främja den inhemska produktionen.

1992 statsbudget 6 850 000
1991 statsbudget 6 100 000
1990 bokslut 5 690 000

41. *Gruvindustrins främjande* (reservationsanslag 2 år)

Under momentet beviljas 12 000 000 mk. Anslaget får användas till betalning av premier för malmfynd och av understöd som beviljas för malmletning samt för teknisk forskning inom gruvdriften.

1992 statsbudget 12 000 000
1991 statsbudget 12 000 000
1990 bokslut 22 100 000

(44.) *Räntestöd för utvecklingsområdeskrediter* (förslagsanslag)

Förklaring: Momentet och anslaget under det har slopats i utgiftsstaten.

1991 statsbudget 15 000
1990 bokslut 9 748

45. *Räntestöd för vissa projekt inom utvecklingsområdena* (förslagsanslag)

Under momentet beviljas 200 000 mk. Anslaget får användas till betalning av räntestöd i enlighet med lagen om främjande av byggandet av den av Kemijoki Oy planerade konstgjorda sjön Porttipahta (80/69).

1992 statsbudget 200 000
1991 statsbudget 250 000
1990 bokslut 2 952 518

61. (32.50.60 och 85.60) *Överföringar till statsgarantifonden och exportgarantiersättningar* (förslagsanslag)

Under momentet beviljas 81 000 000 mk.

Anslaget får användas till ersättningsutgifter som föranleds av garantier som beviljats med stöd av lagen om Statsgaranticentralen (111/89) (RP) och lagen om exportgaranti (479/62). Anslaget får användas även i form av utvecklingsbidrag till betalning av exportgarantiersättningar och räntor som hänför sig till dem, dock högst till ett belopp av 50 000 000 mk. Anslaget får användas även till betalning av ersättningsutgifter som föranleds av garantiförbindelser i statsgaranti- verksamheten med stöd av lagar som gäller statsgaranti- verksamheten (375/63, 609/73 och 573/72) och av garantier som beviljats med stöd av lagen om statsgaranti för tryggande av basråvaruförsörjningen (651/85).

1992 statsbudget	81 000 000
1991 statsbudget	300 000 000
1991 tilläggsb	—299 800 000
1990 bokslut	300 200 000

88. *Aktieförvärv* (reservationsanslag)

Under momentet beviljas 360 000 000 mk.

Anslaget får i enlighet med grunder som statsrådet bestämmer användas till betalning av teckningspriset på aktier som staten tecknar vid statsbolagens aktieemissioner. Anslaget får även användas till betalning av utgifter för förvärv av aktier, vilka föranleds av andra nödvändiga aktiearrangemang, och till betalning av teckningspriset på konvertibla skuldebrevslån. Konvertibelt skuldebrevslån får tecknas utan att garanti krävs.

Förklaring: För närvarande är antalet statliga industri- och energibolag 13. Dessa bolags och koncerners investeringar i anläggningstillgångar, företagsköp inberäknade, uppgår 1992 enligt bolagens planer till sam-

manlagt över 15 mrd. mk. För att finansiera sina investeringar och bevara sin soliditet i genomsnitt åtminstone på samma nivå som tidigare behöver dessa bolag 1992 riskfinansiering till ett belopp av nästan 1,5 mrd. mk, varav avsikten är att över 2/3 skaffas på kapitalmarknaden.

Dividendinkomster om 550 000 000 mk har observerats under moment 13.03.01. Dessa innebär i genomsnitt en effektiv dividendavkastning om 8 %. Orsaken till att dividendavkastningen var lägre än i fjol har antagits vara en väsentlig försämring i resultat- och lönsamhetsutvecklingen 1991.

1992 statsbudget	360 000 000
1991 statsbudget	490 000 000
1990 bokslut	640 000 000

90. *Understöd till Valvilla Oy* (förslagsanslag)

Under momentet beviljas 24 500 000 mk. Anslaget får användas till betalning av amorteringar och räntor som i enlighet med lagen om vissa statliga åtgärder för förbättrande av aktiebolaget Valvilla Oy:s finansieringsläge (520/85) skall betalas år 1992.

1992 statsbudget	24 500 000
1991 statsbudget	24 500 000
1990 bokslut	25 263 615

95. *Jordägarnas andel av försvarsavgifter* (förslagsanslag)

Under momentet beviljas 80 000 mk. Anslaget får användas till de andelar av försvarsavgifterna som på basis av gruvlagen (503/65) skall betalas till jordägarna.

1992 statsbudget	80 000
1991 statsbudget	83 000
1990 bokslut	82 500

51. Regionala finansieringsåtgärder inom företagsverksamheten

Förklaring: Den snabba förändringen av företagens verksamhetsförutsättningar på ett allt internationellare verksamhetsfält förutsätter att företagen bl.a. ständigt förnyar produkter och produktionsteknik samt effektiviserar kunskaperna i affärsledning och mark-

nadsföring. Därför inriktas det regionala stödet för företagsverksamhet i synnerhet på projekt som förbättrar näringsstrukturen och förnyar företagen på varje enskild ort samt på investeringar som sänker arbetslösheten på områden med hög arbetslöshet. Finansiering-

en av utvecklingsprojekt som förbättrar SMI-företagens konkurrenskraft utgör tyngdpunkten i det regionala stödet.

För att verkningarna av det regionala stödet för företagsverksamhet skall öka slopas beviljandet av små företagsstöd så att stöd som är mindre än 15 % i regel inte längre beviljas.

Avsikten är att delegera det regionalpolitiska beslutsfattandet från ingången av 1992 så att finansieringsbeslut om sådana investeringar i fråga om vilka kostnadsförslaget är högst 10 000 000 mk fattas på regional nivå.

Organiseringen av regionalpolitiken verkar centralt på regionalpolitikens resultat. Enligt regeringsprogrammet är avsikten att den splittrade distriktsförvaltningen skall koordineras. I detta syfte är avsikten att distriktsbyråerna för HIM-företagstjänst, konsulteringsenheterna vid teknologiska utvecklingscentralen och exportombudsnetet inom Finlands Utrikeshandelsförbund r.f. vid ingången av 1993 skall slås samman till utvecklingscentraler för företagsverksamheten. Vid utvecklingscentralerna skall behandlas även frågor som hänför sig till turismen. Beredningsarbetet inleds redan hösten 1991.

(44.) *Mot lättnader i omsättningsskatten svarande understöd till kommuner och fastighetsföretag* (reservationsanslag)

Momentet och anslaget under det har slopats i utgiftsstaten.

1991 statsbudget	40 000 000
1990 bokslut.....	40 000 000

46. *Stödjande av lokaliseringsstyrningsförfarandet* (förslagsanslag)

Under momentet beviljas 14 300 000 mk. Anslaget får användas till betalning av understöd i enlighet med statsrådets beslut om stöd för förflyttning av producenttjänsteföretag (126/89) till producenttjänsteföretag som flyttar sin verksamhet från huvudstadsregionen utanför Helsingfors pendlingsområde. År 1992 får nya understöd beviljas till ett belopp av högst 20 000 000 mk.

Förklaring: Stödet för förflyttning utbetalas som startbidrag till centrala personers lönekostnader för högst två år efter att verksamheten flyttat. År 1990 fattades beslut om stöd för förflyttning i fråga om 39 företag som representerar ADB-branschen, planering

och konsultation. Uppskattningsvis 120 personer som är centrala inom de funktioner som flyttas kommer att omfattas av stödet. Vid dimensioneringen av anslaget har såsom avdrag beaktats 4 000 000 mk i överföring till moment 32.52.24.

Användningen av fullmakten att bevilja bidrag för 1992 beräknas åsamka staten utgifter om 500 000 mk år 1992, 4 000 000 mk år 1993, 10 000 000 mk år 1994 och 4 000 000 mk år 1995 och därefter 1 500 000 mk. På grund av användningen av motsvarande, tidigare beviljade fullmakter, beräknas att staten åsamkas utgifter om 14 000 000 mk år 1993, 4 500 000 mk år 1994 och 1 500 000 mk år 1995.

1992 statsbudget	14 300 000
1991 statsbudget	14 300 000
1990 bokslut.....	1 322 400

47. *Stödjande av små företag* (förslagsanslag)

Under momentet beviljas 50 000 000 mk. Anslaget får användas till betalning av understöd inom ramen för stödet åt småföretag i enlighet med beslut av statsrådet (177/88) samt till betalning av stöd för främjande av etablering av småföretag med hjälp av verksamhet i centralerna för etablering av företag i enlighet med handels- och industriministeriets beslut (145/89). År 1992 får nya understöd beviljas till ett belopp av högst 70 000 000 mk.

Förklaring: År 1990 beviljades stöd åt småföretag till ett belopp av sammanlagt 71 377 000 mk för 1 860 projekt. Till följd av dessa beräknas enligt handels- och industriministeriets uppfattning 1 850 arbetsplatser uppkomma på landsbygden och i kommunerna i specialområdena. För att grundandet av småföretag i anknytning till teknologibyrar och yrkesläroanstalter skall främjas beviljades stöd för 52 personer som ämnar inleda företagsverksamhet i 14 centraler för etablering av företag.

I nuvarande konjunkturläge är främjandet av en nyföretagaranda motiverat i synnerhet på landsbygdsområden. Det är nödvändigt att genom verksamheten i centraler för etablering av företag effektivisera etableringen av småfö-

retag med en ny kunskapsnivå i anslutning till högskolor och läroanstalter samt teknologibyrar.

Nyttjandet av fullmakten att bevilja understöd för år 1992 beräknas åsamka staten utgifter om 16 000 000 mk år 1992, 30 000 000 mk år 1993, 20 000 000 mk år 1994, 3 000 000 mk år 1995 och därefter sammanlagt 1 000 000 mk. På grund av nyttjandet av motsvarande, tidigare beviljade fullmakter beräknas att staten åsamkas utgifter om 18 000 000 mk år 1993, 5 000 000 mk år 1994 och 1 000 000 mk år 1995.

1992 statsbudget	50 000 000
1991 statsbudget	50 000 000
1990 bokslut.....	40 453 621

48. Regionalt transportstöd (förslagsanslag)

Under momentet beviljas 165 000 000 mk. Anslaget får användas till betalning till företag av transportstöd som avses i lagen om regionalt stödjande av transporter (954/81, ändr. 901/84 och 1111/89) och av transportstöd som avses i statsrådets beslut om stödjande av skärgårdstransporter (311/82, ändr. 621/83 och 1233/89). Av anslaget får högst 400 000 mk användas till betalning av skärgårdens transportstöd.

Förklaring: Avsikten är att i stället för det regionala transportstödet skall en lag om lokaliseringstöd för företag träda i kraft vid ingången av 1993. Den nuvarande lagen gäller år 1992. Avsikten är att det nya stödet skall beviljas små och medelstora företag som ersättning för kostnader för transport och datatrafik på grund av långa avstånd och läge. Avsikten är att understödet på ansökan skall betalas i efterskott för en tidsperiod om 12 fulla kalendermånader på ett sådant utvecklingsområde som avses i 8 § i den gällande lagen om regionalpolitik (1168/88).

1992 statsbudget	165 000 000
1991 statsbudget	165 000 000
1990 bokslut.....	154 846 745

49. Regionalt stöd för företagsverksamhet (förslagsanslag)

Under momentet beviljas 530 000 000 mk. Anslaget får användas till betalning av investerings-, start- och utvecklingsbidrag som avses i lagen om regionalt stödjande av företagsverksamheten (1297/88) och i den lag som föregick denna, dvs. lagen om regionalt

stödjande av produktionsverksamheten (533/81). År 1992 får nya understöd beviljas till ett belopp av högst 575 000 000 mk. Understöd beviljas på sådana områden med hög arbetslöshet som avses i 19 § sysselsättningslagen till ett belopp av minst 200 000 000 mk så att understöd för finansieringsdugliga projekt om minst 10 000 000 mk beviljas i regel till maximalt belopp.

Statsrådet beslutar om varje stödforms andel av fullmakten att bevilja medel samt om handels- och industriministeriets rätt att ändra nämnda andel. Understöden är särskilt avsedda för projekt som genomförs av små och medelstora företag.

Förklaring: Vid dimensioneringen av anslaget och fullmakten att bevilja anslag har som tillägg beaktats överföringen från moment 34.06.62. Överföringens andel av fullmakten att bevilja anslag är 75 000 000 mk och av utbetalningsanslaget 20 000 000 mk. Avsikten är att utfärda stadganden om de sysselsättningssynpunkter och -kriterier som skall beaktas vid beviljande av anslag. Avsikten är att startbidrag beviljas 1992 närmast för teknologiprojekt. Stöd inriktas på projekt som höjer den tekniska nivån på företagens produktion och produkter, förbättrar näringsstrukturen eller minskar arbetslösheten i områden med hög arbetslöshet på den ort där företagen är belägna. Handels- och industriministeriet beräknar att de 1 225 projekt som 1990 finansierats med investerings- och startbidrag ger upphov till sammanlagt 6 100 nya arbetsplatser under de närmaste åren, av vilka 58 % i de områden i första och andra baszonen där sysselsättningsläget är svårast. Investeringsbidrag beviljades förhöjt jämfört med grundnivån till projekt på ovannämnda prioritetområden. På grundval av produkterna eller höjande av produktionsnivån beviljades bidrag för 35 % av projekten. Näringsstrukturen eller servicen på orten förbättrades genom 30 % och sysselsättningen genom 33 % av projekten. De 1 410 projekt som finansierats med utvecklingsbidrag var inriktade på förbättrande av företagsledning (20 %), marknadsföring (17 %) samt produkter (29 %) och produktionsteknik (24 %). Genom utvecklingsprojekt ökar i synnerhet små och medelstora företags konkurrenskraft och anpassning till de föränderliga verksamhetsförhållandena.

Koncentreringen av åtgärderna i fråga om det regionala stödet på investerings- och utvecklingsbidrag har betydligt påskyndat utanordningarna av regionalt stöd. Startbidragens andel av det beviljade regionala stödet var 1987 42 % och 1988 35 %. År 1990 var startbidragens andel 19 %.

På grund av nyttjandet av fullmakten att bevilja understöd för år 1992 beräknas att staten åsamkas utgifter om 140 000 000 mk år 1992, 300 000 000 mk år 1993, 90 000 000 mk år 1994, 20 000 000 mk år 1995 och därefter sammanlagt 20 000 000 mk.

På grund av nyttjandet av motsvarande,

tidigare beviljade fullmakter beräknas att staten åsamkas utgifter om 127 000 000 mk år 1993, 40 000 000 mk år 1994 och 60 000 000 mk år 1995.

Avsikten är att beredningsarbetet för en ändring av lagen om regionalt stödjande av företagsverksamheten skall inledas hösten 1991.

1992 statsbudget	530 000 000
1991 statsbudget	595 000 000
1991 tilläggsb	—24 000 000
1990 bokslut.....	649 807 414

52. Utvecklande av små och medelstora företags verksamhet

Förklaring: För att främja små och medelstora företags verksamhet har man för avsikt att förbättra företagens reella konkurrenskraft bl.a. genom att förbättra verksamhet som ansluter sig till internationalisering och utvecklande av personalens kunnande och yrkeskunskaper.

24. (32.52.24 och 25) *Utvecklingservice för små och medelstora företag* (reservationsanslag 2 år)

Under momentet beviljas 38 364 000 mk. Anslaget får användas till betalning av utgifter för löner, arvoden, läromedel, resor och av övriga utgifter som föranleds av företagartutbildning som handels- och industriministeriet samt distriktsbyråerna för företagstjänst anordnar. Anslaget får även användas till betalning av utgifter som föranleds av regionala projekt för utvecklande av näringsgrenar, projekt för företagssamarbete samt köpande av sakkunnigservice inom företagsrådgivning.

Anslaget får användas även till betalning av utgifter som föranleds av utvecklandet av den företagartutbildning som anordnas av distriktsbyråerna samt av utvecklandet av för företag avsedd rådgivnings-, utbildnings- och konsultservice samt till köp av utbildningsservice för företags personal och utbildningsservice för personer som sköter företagsrådgivning.

Anslaget får användas till avlönande av ett

antal anställda som motsvarar högst fem årsverken i arbetsavtalsförhållande på viss tid.

Förklaring: Vid dimensioneringen av anslaget har såsom tillägg beaktats 4 000 000 mk i överföring från moment 32.51.46.

År 1990 anordnade handels- och industriministeriet tillsammans med distriktsbyråerna för företagstjänst 500 kurser för företagartutbildning. I dessa deltog 7 000 personer. Det hölls sammanlagt 3 000 utbildnings- och konsulteringsdagar. Sammanlagt finansierades 24 projekt för utvecklande av rådgivnings- och utbildningstjänster samt 46 utbildningsprojekt för personalen i små och medelstora företag som anordnades av distriktsbyråerna i Kuopio, Lappland och Nyland.

I avgifter som uppbärs hos dem som deltar i utbildningen beräknas inflyta 9 300 000 mk under moment 12.32.02.

1992 statsbudget	38 364 000
1991 statsbudget	32 000 000
1990 bokslut.....	25 041 994

40. (32.52.40 och 47) *Statsunderstöd för utvecklingstjänsteverksamhet för små och medelstora företag och samfund i branschen* (reservationsanslag 2 år)

Under momentet beviljas 10 000 000 mk. Anslaget får användas till betalning av statsunderstöd till samfund som främjar verksamheten vid små och medelstora företag. Un-

derstöd beviljas för utgifter som föranleds av verksamhet som fastställts av handels- och industriministeriet och för vilka statsunderstöd beviljas. Anslaget får i enlighet med beslut av statsrådet (143/86) även användas till beviljande av statsbidrag för utvecklande av tjänster som är avsedda för små och

medelstora företag samt för regionala utvecklingsprojekt för näringsverksamheten.

1992 statsbudget	10 000 000
1991 statsbudget	14 800 000
1990 bokslut	11 757 000

55. Energihushållning

Förklaring: Energipolitikens mål är att trygga energiförsörjningen och begränsa energihushållningens skadliga verkningar på miljön genom att främja en mångsidig och decentraliserad energiproduktion, effektiveringen av teknologin för energiproduktion och användningen av energi samt energisparandet. Samtidigt är målet att säkerställa att industrin får elenergi förmånligt och utan störningar. Allt större uppmärksamhet måste fästas vid de begränsningar som miljöns tillstånd sätter för utvecklandet av energihushållningen. Det statliga stödet inriktas såväl på forsknings- och utvecklingsarbete som på investeringar.

21. Vissa utgifter för forsknings-, planerings- och övervakningsverksamhet angående energiförsörjningen (reservationsanslag)

Under momentet beviljas 83 000 000 mk. Anslaget får i enlighet med grunder som handels- och industriministeriet fastställer användas till betalning av utgifter som föranleds av energihushållningsundersökningar och utredningar, utgifter för forsknings-, planerings- och övervakningsarbete som gäller kärnenergi, utgifter för anskaffning av apparatur samt utgifter som föranleds av deltagande i internationella undersökningar och utredningar samt i synnerhet i energisamarbete med öst- och centraleuropeiska länder. Anslaget får användas till avlönande av ett antal anställda som motsvarar högst 10 årsverken i projektbundet arbetsavtalsförhållande på viss tid för forskningsuppgifter vid statliga ämbetsverk och inrättningar.

Dispositionsplan:	mk
Forskning i energianvändning och energiproduktion	61 200 000
Utredningar i anslutning till planering av energihushållningen	3 000 000
Forskning, planering och övervakning på kärnenergis område	18 000 000
Övriga utgifter för forsknings-, planerings- och övervakningsverksamhet på energis område	800 000
Sammanlagt	83 000 000

Förklaring: Finansieringen av energiforskning inriktas främst på slutfinansieringen av den första femåriga programgenerationen samt beredningen av nya forskningsprogram som överensstämmer med den riksomfattande energistrategin. Vid dimensioneringen av anslaget för forskning på kärnenergis område har såsom avdrag beaktats 3 000 000 mk som överföring till moment 33.10.21. Utgifter som strålsäkerhetscentralen åsamkas av denna verksamhet kommer att täckas med avgifter som uppbärs hos kraftbolag.

1992 statsbudget	83 000 000
1991 statsbudget	79 000 000
1990 bokslut	77 600 000

27. Energiinformation, informationsförsörjning och rådgivning (reservationsanslag 2 år)

Under momentet beviljas 5 000 000 mk. Anslaget får i enlighet med grunder som handels- och industriministeriet fastställer användas till betalning av utgifter som föranleds av främjande av en effektiv produktion och användning av energi samt av energisparande och användning av förnybara energiformer samt till betalning av utgifter som föranleds av annan information, infor-

mationsförsörjning och rådgivning i anslutning till energihushållningen.

Förklaring: Finansieringen inriktas i huvudsak på information om energiforskning, energiforskningens informationsförsörjning och överföring av teknologi samt på information om energisparande, på rådgivning och utbildning.

1992 statsbudget	5 000 000
1991 statsbudget	10 000 000
1990 bokslut	9 500 000

40. Energibidrag (förslagsanslag)

Under momentet beviljas 35 000 000 mk. Anslaget får användas till betalning av understöd som beviljats med stöd av lagen om energibidrag (RP) samt lagarna 164/79, 858/84 och 1137/88. Maximibeloppet för de understödsförbindelser som avges år 1992 är 40 000 000 mk. Fullmakten att avge förbindelser kan även användas till projekt som genomförs utomlands.

Förklaring: Momentets rubrik har ändrats. Regeringen avlåter i anslutning till budgetpropositionen en proposition till riksdagen med förslag till lag om energibidrag. Den nya lagen utvidgar understödsverksamheten så att den i fråga om den nya teknologin gäller alla investeringar och anordningar inom produktionen, distributionen och användningen av energi. När det gäller konventionell teknologi skulle understödsverksamheten bl.a. gälla också miljöinvesteringar och jordgasinvesteringar inom energiförsörjningen. Understöd kan också ges för utredningar om energiteknologi. Understöd ges i första hand till samfund, företag och andra sammanslutningar. Understödet maximibelopp är i investeringsprojekt 25 % av kostnaderna samt i utvecklings- m.fl. projekt 50 % av kostnaderna. De understödsförbindelser som avges 1992 beräknas åsamka staten utgifter om 5 000 000 mk år 1992, 20 000 000 mk år 1993 och 15 000 000 mk år 1994. Understödsförbindelser som avgivits före 1992 beräknas åsamka staten utgifter om 20 000 000 mk år 1993 och 7 000 000 mk år 1994.

1992 statsbudget	35 000 000
1991 statsbudget	37 000 000
1990 bokslut	48 777 245

41. Understöd för landsbygdens elektrifiering (reservationsanslag)

Under momentet beviljas 6 000 000 mk. Anslaget får användas till betalning av understöd i enlighet med fördelningsgrunder som fastställts av statsrådet (SRb 450/86, ändr. 65/89) för nyelektrifiering av landsbygden, för byggande av matarledningar, -stationer och andra jämförbara anordningar och anläggningar och för vidtagande av nätarrangemang som föranleds av elverkens samgång. Av anslaget under momentet får utbetalas högst 4 000 000 mk i understöd som beviljats inom ramen för fullmakten att avge förbindelser som ingår i budgeten för år 1990, högst 1 000 000 mk för beviljande av understöd till Muonion sähkösuusunkunta för kostnader som föranleds av byggande av en regleringstransformator på svenska sidan och 1 000 000 mk för betalning av andra nya understöd.

1992 statsbudget	6 000 000
1991 statsbudget	10 000 000
1990 bokslut	12 500 000

42. Understöd för främjande av forskning och försöksverksamhet inom energihushållningen (reservationsanslag)

Under momentet beviljas 39 000 000 mk. Anslaget får i enlighet med grunder som statsrådet fastställer användas till betalning av understöd för utgifter som föranleds av forsknings- och försöksverksamhetsprojekt på energihushållningens område samt av teknologiska utvecklingsprojekt på kärnenergis område samt för utgifter som föranleds av internationella projekt.

Förklaring: Understöden inriktas i huvudsak som en delfinansiering på företagens energiforskningsprojekt. Inledandet av projekten grundar sig på verkningarna av nationella energiforskningsprogram. Särskild vikt fästs vid teknik som minskar miljöskadorna och sparar energi samt vid utvecklande av ny energiteknologi. Vid dimensioneringen av anslaget har såsom avdrag beaktats ett villkorligt anslag om 80 000 mk som ingick i budgeten för 1991.

1992 statsbudget	39 000 000
1991 statsbudget	35 080 000
1990 bokslut	34 000 000

45. Räntestöd för energiinvesteringar (förslagsanslag)

Under momentet beviljas 15 000 000 mk. Anslaget får användas till betalning av räntestöd för räntestödslån enligt 2 § (RP) lagen om vissa räntestödslån av kreditanstalters medel (1015/77). År 1992 får nya räntestödslån godkännas till ett belopp av högst 150 000 000 mk.

Beloppet av räntegottgörelsen är under de fyra första låneåren 4 % av räntestödslånets belopp och under det 5—8 låneåret 2 % av räntestödslånets belopp. Av särskilda skäl kan beloppet av räntegottgörelsen för ett nytt räntestödslån under de fyra första låneåren vara högst 6 % av räntestödslånets belopp och under det 5—8 låneåret högst 4 % av räntestödslånets belopp. Efter det åttonde låneåret betalas inget räntestöd.

	1993	1994	1995	1996	1997—
1992 års räntestödslån (milj. mk)	7,0	5,0	5,0	6,0	6,0
Tidigare räntestödslån (milj. mk)	15,0	12,0	9,0	8,0	10,0
Sammanlagt	22,0	17,0	14,0	14,0	16,0

1992 statsbudget	15 000 000
1991 statsbudget	19 600 000
1990 bokslut.....	10 023 576

50. Vissa understöd för energihushållningen (reservationsanslag)

Under momentet beviljas 200 000 mk. Anslaget får i enlighet med de grunder som handels- och industriministeriet fastställer användas till betalning av understöd till organisationer och samfund för sådan verksamhet som stöder målsättningarna inom energiförsörjningen. Anslaget får även användas till betalning av utgifter som föranleds av internationellt samarbete.

Förklaring: Vid dimensioneringen av anslaget har beaktats en ökning av lånebeståndet. Regeringen avlåter i anslutning till budgetpropositionen en proposition till riksdagen med förslag till lag om ändring av lagen om vissa räntestödslån av kreditanstalters medel (1015/77). Genom ändringar som föreslås i lagen kan räntestöd även beviljas för anläggningar som utnyttjar andra inhemska energikällor, för samfunds investeringar i energisparande och för all ny energiteknologi.

Användningen av fullmakten för räntestödslån för 1992 och räntestödslån som beviljats före 1992 beräknas åsamka staten utgifter som följer:

Förklaring: Momentets nummerkod har ändrats. Vid dimensioneringen av anslaget har såsom avdrag beaktats ett villkorligt anslag om 70 000 mk som ingick i budgeten för 1991. Genom anslaget understöds speciellt sådan verksamhet vars syfte är att spara energi, att utnyttja sådana energikällor som förnyas och som är miljövänliga samt att främja produktionen av inhemska bränslen.

1992 statsbudget.....	200 000
1991 statsbudget.....	420 000
1990 bokslut	450 000

61. Inrikeshandels främjande

Förklaring: År 1990 inlämnades sammanlagt 1 300 st. ansökningar om finansieringsunderstöd för detaljhandeln. Av de finansieringsunderstöd som beviljats år 1990 har ca 40 % gått till verksamhetsställen inom handeln i Uleåborgs, Lapplands och norra Karelens län.

Vid utgången av 1990 fanns 1 700 butiker

för dagligvaror och 320 butiksbilar på glesbygdsområden. Det uppskattas att ca 700 butiker och 250 butiksbilar omfattas av det statliga finansieringsunderstödet år 1992. Genom stödet påverkas tjänsterna för ca 300 000 konsumenter och bibehålls inemot 2 000 arbetsplatser.

40. Räntestöd för minuthandeln investeringar i glesbygdsområden (förslagsanslag)

Under momentet beviljas 3 100 000 mk. Anslaget får användas till betalning av räntestöd som föranleds av räntestödkrediter som godkänts i enlighet med lagen om finansieringsstöd för detaljhandeln i glesbygder (1086/74, ändr. 184/79, 935/81, 883/82 och

1356/88). Nya räntestödkrediter får år 1992 godkännas till ett belopp av högst 12 000 000 mk.

Förklaring: Momentets rubrik har ändrats. På grund av nyttjandet av fullmakten för räntestödkredit beräknas att staten åsamkas utgifter som följer:

	1993 mmk	1994 mmk	1995 mmk	1996 mmk	1997 mmk
Räntestödkrediter för år 1992	1,1	0,9	0,5	0,3	0,1
Räntestödkrediter för tidigare år	1,5	0,7	0,4	0,1	—
Sammanlagt	2,6	1,6	0,9	0,4	0,1

1992 statsbudget..... 3 100 000
1991 statsbudget..... 3 100 000
1990 bokslut..... 2 475 517

2 500 000 mk år 1992 och 100 000 mk år 1993.

1992 statsbudget..... 5 000 000
1991 statsbudget..... 5 600 000
1990 bokslut..... 4 243 737

41. Investeringsunderstöd till minuthandeln inom glesbygdsområden (förslagsanslag)

Under momentet beviljas 5 000 000 mk. Anslaget får användas till betalning av investeringsunderstöd enligt lagen om finansieringsunderstöd för detaljhandeln i glesbygder (1086/74, ändr. 184/79, 935/81, 883/82 och 1356/88). Nya investeringsunderstöd får 1992 beviljas till ett belopp av högst 5 500 000 mk.

Förklaring: Vid dimensioneringen av anslag har såsom avdrag beaktats ett villkorligt anslag om 100 000 mk som ingick i budgeten för 1991.

På grund av nyttjandet av fullmakten för beviljande av investeringsunderstöd för 1992 beräknas att staten åsamkas utgifter om 2 500 000 mk år 1992, 2 900 000 mk år 1993 och 100 000 mk år 1994. På grund av nyttjandet av tidigare beviljade fullmakter beräknas att staten åsamkas utgifter om

42. Understöd för tryggnad av butiksservicen inom glesbygdsområden (förslagsanslag)

Under momentet beviljas 8 500 000 mk. Anslaget får användas till betalning av verksamhetsstöd och stöd för varutransporter enligt lagen om finansieringsunderstöd för detaljhandeln i glesbygder (1086/74, ändr. 184/79, 935/81, 883/82 och 1356/88). Verksamhetsstöd för fasta butiker och butiksbilar samt stöd för varutransporter får år 1992 beviljas till ett belopp av högst 8 500 000 mk.

Förklaring: På grund av nyttjandet av fullmakten att bevilja understöd för år 1992 beräknas att staten åsamkas utgifter om 8 500 000 mk år 1993.

1992 statsbudget..... 8 500 000
1991 statsbudget..... 10 000 000
1990 bokslut..... 9 330 667

80. Centralen för turistfrämjande

Förklaring: Den del av budgetpropositionen för 1992 som gäller centralen för turistfrämjande baserar sig på resultatbudgetering.

Turismen i världen förutspås öka med 3—7 % per år på 1990-talet.

Den europeiska ekonomiska sfären skapar möjligheter för Finland att utnyttja handeln

frigörelse och den europeiska gemensamma marknaden. Förbättrandet av konkurrenskraften är en kritisk framgångsfaktor. En positiv faktor för Finland är turisternas ökande miljömedvetenhet.

I anslutning till beredningen av budgetpropositionen har handels- och industriminis-

teriet preliminärt uppställt följande resultatmål för centralen för turistfrämjande 1992:

Som tillväxtnål för den inhemska turismen uppställs en ökning av inkomsterna av turism med 210 milj. mk. Som tillväxtnål för valutainkomsten av turismen till Finland uppställs 28 milj. mk.

Som mål för ökningen av lönsamheten har ministeriet uppställt 5 % som är beräknat utgående från förhållandet mellan målen för inkomsterna av turism och personalutgifterna.

För att ovannämnda mål skall uppnås finns ett reformprogram i ämbetsverket vars centralaste punkter är inriktade av marknadsföringen på de centrala resultatområdena inom varje marknadsområde, genomförande av ett resultatstyrningssystem, utökande av datatekniken och omorganisering av verksamheten.

Det är nödvändigt att utveckla turismen i

egenskap av en näring som producerar exportinkomster och ersätter importen. För ett helhetsbetonat utvecklande av exporten av varor och tjänster har man för avsikt att grunda centralen för exportfrämjande genom att sammanslå uppgifter inom utrikeshandeln och -servicen. Centralen för exportfrämjande kan inleda sin verksamhet 1994 eller 1995.

21. (32.80.01, 21, 28 och 40) *Omkostnader* (reservationsanslag 2 år)

Under momentet beviljas 91 450 000 mk.

Förklaring: Vid dimensioneringen av anslaget har såsom avdrag beaktats ett villkorligt anslag om 120 000 mk som ingick i budgeten för 1991.

1992 statsbudget	91 450 000
1991 statsbudget	87 152 000
1990 bokslut	75 235 180

85. Utrikeshandelns främjande

(29.) *Övriga konsumtionsutgifter*

Förklaring: Momentet har slopats i utgiftsstaten och anslaget under det har beaktats i kalkylerna under moment 32.01.29.

40. *Understöd för exportfrämjande* (förlagsanslag)

Under momentet beviljas 237 350 000 mk. Anslaget får användas till betalning av understöd till företag och andra samfund för kostnaderna för sådana exportfrämjande åtgärder som är nödvändiga för att marknadsföra en ny exportproduktion, göra nya marknader tillgängliga eller bibehålla och utvidga marknadsandelarna. Anslaget får även användas till betalning av understöd för förundersökningar i anslutning till projektexporten samt för kostnader för anskaffning och distribution av Finlands Utrikeshandelsförbund r.f.s exportpublikationer för exportfrämjande branschvis och för handelssekreterarnas och Finlands övriga utrikesrepresentationsnäts disposition. Anslaget får även användas till betalning av understöd som beviljas för kostnaderna för offertverksamhet i anslutning till projektexporten i enlighet med statsrådets beslut om allmänna villkor för

detta (210/90). Understöd beviljas för utgifter som föranleds av verksamhet som fastställts av handels- och industriministeriet. Av anslaget får högst 3 300 000 mk användas för marknadsföringsprojekt utomlands som hänförs till turismen. Nya understöd för exportfrämjande får år 1992 beviljas till ett belopp av högst 275 000 000 mk.

Förklaring: Vid beviljande av understöd prioriteras främjandet av exporten inom tillväxtdugliga produktionsbranscher med en hög inhemsk förädlingsgrad samt stödjande av exportverksamheten inom små och medelstora företag. Vid sidan om varuexporten främjas också projektexport, export av byggnads- och ingenjörskonst, övrig know-how och tjänster. Avsikten är att reservera 6 500 000 mk för förberedande av Finlands deltagande i världsutställningen i Sevilla år 1992 och för byggande och upprätthållande av Finlands utställningspaviljong. Avsikten är att 2 800 000 mk skall användas till avlöningar och övriga utgifter för främjande av export av livsmedel genom Fresh Finland Center som fungerar i anknötning till Finlands Utrikeshandelsförbund.

Statsunderstödens andel av kostnaderna

för de exportfrämjande åtgärderna är i regel högst 50 %. I fråga om kostnader som hänförs till informationskampanjer som genomförs landsvis, till deltagande i världsutställningen, till evenemang för exportfrämjande branschvis samt till verksamhet för förstärkande av bilden av det industriella och teknologiska Finland kan andelen dock vara större. För småindustriella företagsgruppers exportprojekt kan statsbidrag enligt prövning beviljas 75 % av projektens totala kostnader. Andelen statsunderstöd för första året av fleråriga projekt med gemensam exportchef är högst 75 % och för de följande åren högst 50 % av utgifter som godkänts att omfattas av statsunderstödet.

På grund av nyttjandet av fullmakten att bevilja understöd för år 1992 beräknas att staten åsamkas utgifter om 115 000 000 mk år 1992, 120 000 000 mk år 1993, 30 000 000 mk år 1994 och 10 000 000 mk år 1995. På grund av nyttjandet av motsvarande tidigare beviljade fullmakter beräknas att staten åsamkas utgifter om 122 350 000 mk år 1992, 36 900 000 mk år 1993 och 6 300 000 mk år 1994.

Fullmakten beräknas fördela sig mellan olika användningsobjekt som följer:

	mk
Främjande av marknadsföringen av exportprodukter	125 000 000
Företags deltagande i utställningar ...	35 000 000
Evenemang för exportfrämjande branschvis	71 000 000
Informationskampanjer som genomförs landsvis	16 200 000
Mångåriga understöd för exportmarknadsföring	15 000 000
Offertverksamhet i anslutning till projektexport	3 500 000
Världsutställningen i Sevilla år 1992 .	6 500 000
Fresh Finland Center	2 800 000
Sammanlagt	275 000 000

1992 statsbudget	237 350 000
1991 statsbudget	195 000 000
1991 tilläggsb.....	15 500 000
1990 bokslut.....	140 650 687

41. Understöd till organisationer som främjar utrikeshandeln

Under momentet beviljas 14 850 000 mk. Anslaget får användas till betalning av understöd till organisationer som främjar utri-

keshandeln. Understöden beviljas för utgifter som föranleds av verksamhet som fastställts av handels- och industriministeriet.

Dispositionsplan:	mk
Stiftelsen för exportutbildning r.f.	8 750 000
Finsk — Svenska handelskammaren .	2 200 000
Finsk — Sovjetiska handelskammaren .	1 600 000
Andelslaget Viexpo	1 300 000
Finlands datakommunikationsförening r.f.	1 000 000
Sammanlagt	14 850 000

Förklaring: Utvecklingsarbetet för att automatisera datakommunikationen inom utrikeshandeln, som inleddes 1989 i Finlands Utrikeshandelsförbund, överfördes 1.6.1991 för att fortsättas inom ramen för Finlands datakommunikationsförening r.f.s verksamhet.

1992 statsbudget	14 850 000
1991 statsbudget	14 300 000
1991 tilläggsb.....	900 000
1990 bokslut.....	13 730 000

44. Handelssekreterare (förslagsanslag)

Under momentet beviljas 39 400 000 mk. Anslaget får användas till utgifter för löner och andra förvaltningsutgifter som föranleds av upprätthållande av ett nät av handelssekreterare som arbetar utomlands. Statsbidragets andel av utgifterna kan vara högst 96 %. Inom ramen för statsunderstöd får godkännas högst 82 handelssekreterare, 21 FINTRA-attachéaspiranter, 13 personer i lednings- och administrativa uppgifter samt ett behövligt antal anställda som avlönas i stationeringsländerna för sekreteraruppgifter och assisterande uppgifter.

Förklaring: Administrationen och ledningen av handelssekreterare som arbetar utomlands överförs 1.9.1992 från utrikesministeriet till Finlands Utrikeshandelsförbund. Förbundet betalar 8 300 000 mk i ersättning till utrikesministeriet för lokaler samt byråservice och annan service under tiden 1.9—31.12.1992. För ledningen av handelssekreterarnas verksamhet har förbundet inrättat en styrningsenhet. Vid dimensioneringen av anslaget har såsom tillägg beaktats 2 200 000 mk i överföring från moment 32.85.45.

Näringslivets andel av finansieringen av

handelssekreterarnas verksamhet utgörs i huvudsak av avgifter som uppbärs för sekreterarnas service.

1992 statsbudget 39 400 000

45. *Understöd till Finlands Utrikeshandelsförbund r.f.*

Under momentet beviljas 23 700 000 mk. Anslaget får användas till betalning av understöd till Finlands Utrikeshandelsförbund r.f. för utgifter i enlighet med statsrådets beslut om grunderna för Finlands Utrikeshandelsförbund tillkommande statsunderstöd (32/78). Statsunderstödet utgör högst 50 % av de nämnda utgifterna. Av de utgifter som godkänts att omfattas av statsunderstödet för exportombudsmannaverksamheten i landskapen är statsunderstödet andel högst 60 %. Av de utgifter som godkänts att omfattas av statsunderstödet för den Eurorådgivningscentral som inledde sin verksamhet 1989 är statsunderstödet andel högst 90 %.

Dispositionplan:	mk
Statsunderstöd för löneutgifter	10 270 000
Statsunderstöd för övriga utgifter	6 780 000
Statsunderstöd för utgifter för exportombudsmännen i landskapen	4 200 000
Eurorådgivningscentralen	2 450 000
Sammanlagt	23 700 000

Förklaring: Anslaget under momentet innehåller det användningssyfte för vilket ett villkorligt anslag om 270 000 mk togs med i budgeten för 1991.

Avsikten är att 1992 skall inledas ett projekt som bereder inrättandet av en enhet som främjar utländska investeringar i Finland. Suomen Huonekaluyejät — Finlands Möbelexportörer r.y. som hittills fungerat fristående låter sin exportfrämjande verksamhet uppgå i Finlands Utrikeshandelsförbund, vilket ökar förbundets utgifter för den allmänna verksamheten.

Vid dimensioneringen av anslaget har såsom avdrag beaktats 2 200 000 mk i överföring av utgifter för styringsenheten för handelssekreterarnas verksamhet till moment 32.85.44.

1992 statsbudget 23 700 000
 1991 statsbudget 25 170 000
 1991 tilläggsb —350 000
 1990 bokslut 20 800 000

46. *Understöd till företag för avlönande av ny exportpersonal (förslagsanslag)*

Under momentet beviljas 3 000 000 mk. Anslaget får användas till betalning av understöd enligt statsrådets beslut om allmänna villkor för statsunderstöd som beviljas för avlönning av ny personal för exportmarknadsföring (769/79, ändr. 797/83) till små och medelstora företag för avlönning av ny marknadsföringspersonal. Nya understöd får 1992 beviljas till ett belopp av högst 3 000 000 mk.

Förklaring: År 1990 beviljades sammanlagt 3 200 000 mk i understöd för avlönande av 34 nya personer inom exporten. På grund av nyttjandet av fullmakten att bevilja understöd beräknas att staten åsamkas utgifter om 500 000 mk år 1992, 2 000 000 mk år 1993 och 500 000 mk år 1994. På grund av nyttjandet av motsvarande fullmakter som beviljats tidigare beräknas att staten åsamkas utgifter om 2 500 000 mk år 1992 och 500 000 mk år 1993.

1992 statsbudget 3 000 000
 1991 statsbudget 3 000 000
 1990 bokslut 2 422 390

47. *Räntestöd till Finlands Exportkredit Ab (förslagsanslag)*

Under momentet beviljas 319 000 000 mk. Anslaget får användas till betalning av räntestöd och valutakursförluster i enlighet med lagen om räntestöd åt Finlands Exportkredit Ab vid utländsk upplåning under åren 1982 och 1983 (936/82, ändr. 672/83), lagen om räntestöd till Finlands Exportkredit Ab vid upplåning utomlands 1986—1989 och om ersättning för dess valutakursförluster (1053/85, ändr. 858/88), till betalning av räntestöd, valutakursförluster och ersättning för förluster som uppstått av borgen i enlighet med lagen om räntestödslån för finansiering av fartygsleveranser (1093/85, ändr. 1258/87, 1069/88, 1363/89), lagen om räntestöd för finansiering av fartygsleveranser (1173/90) samt lagen om räntestöd till Finlands Exportkredit Ab och om ersättning för bolagets valutakursförluster samt om statsborgen för bolagets kreditgivning (1364/89).

Sådana nya räntestödslån som avses i lagen om räntestöd för finansiering av fartygsleveranser (1173/90) får 1992 godkännas till ett belopp av högst 2 000 000 000 mk.

Dispositionsplan:	mk
Räntestöd för fartygsanskaffning	298 000 000
Annat räntestöd vid utlåning	21 000 000
Sammanlagt	319 000 000

Förklaring: Vid dimensioneringen av an-

slaget har såsom avdrag beaktats att räntestödet för utländsk upplåning, i den mån det hänförs sig till annat än fartygsleveranser, avses bli slopat 31.12.1991. Räntestödslånen beräknas åsamka staten utgifter som följer:

	1993 mmk	1994 mmk	1995 mmk	1996 mmk	1997— mmk
Räntestöd för fartygsanskaffning					
1992 års räntestödslån	20	45	65	60	160
Tidigare års räntestödslån	390	410	380	320	680
1993—95 års räntestödslån	10	50	60	100	535
Annat räntestöd vid utlåning					
1992 års räntestödslån	10	10	10	10	30
Tidigare års räntestödslån	25	30	35	40	80

1992 statsbudget	319 000 000
1991 statsbudget	230 000 000
1990 bokslut.....	83 425 533

(60.) *Överföring till exportgarantifonden och exportgarantiärsättningar (förslagsanslag)*

Förklaring: Momentet har slopats i utgiftsstaten och anslaget under det observerats i kalkylerna under moment 32.50.61.

84. *Lån för exportfrämjande (förslagsanslag)*

Under momentet beviljas 19 500 000 mk. Anslaget får användas till betalning av lån som beviljas för projekt som främjar marknadsföringen av exportprodukter. Lånen kan beviljas utan garanti och i övrigt enligt villkor som bestäms av statsrådet (87/82, ändr. 180/87). Räntan på lånen är minst 5 %. Handels- och industriministeriet kan på låntagarens ansökan i enskilda fall lämna lånet

helt eller delvis oåterindrivet till staten utan särskilt godkännande av riksdagen, om det finns särskilda skäl för detta. Nya lån för exportfrämjande får 1992 beviljas till ett belopp av högst 22 500 000 mk.

Förklaring: År 1990 beviljades på basis av 45 ansökningar lån om inalles 30 000 000 mk.

På grund av nyttjandet av fullmakten att bevilja lån för år 1992 beräknas att staten åsamkas utgifter om 5 500 000 mk år 1992, 12 000 000 mk år 1993 och 5 000 000 mk år 1994. På grund av nyttjandet av motsvarande tidigare beviljade fullmakter att bevilja lån beräknas att staten åsamkas utgifter om 14 000 000 mk år 1992 och 3 000 000 mk år 1993.

1992 statsbudget	19 500 000
1991 statsbudget	25 000 000
1990 bokslut.....	23 100 500

90. Statens upphandlingscentral

Förklaring: Statens upphandlingscentralens verksamhetsidé är att, på ett för statshushållningen så ekonomiskt sätt som möjligt, sköta de av staten antingen helt eller delvis finansierade anskaffningarna av varor och tjänster åt sina kunder.

Genom lägre anskaffningskostnader, förmånliga köpevillkor, kvalitetsurval, information och sakkunskap eftersträvar upphandlingscentralen inbesparingar, som huvudsakligen kommer kunderna till godo direkt.

Upphandlingscentralen prissätter de varor och tjänster som den säljer utgående från kostnaderna, till vilka också ränta på sådant kapital som placerats i verksamheten hänförs.

Upphandlingscentralens kunder är de statliga ämbetsverken och inrättningarna samt statens affärsverk. Också kommuner, kommunalförbund och andra samfund som erhåller statsandel eller -understöd kan vara kunder hos upphandlingscentralen.

För genomförandet av anskaffningarna

ingår upphandlingscentralen allmänna avtal om anskaffningsvillkoren för kundernas fort-löpande anskaffningar, erbjuder anskaffnings-service för kundernas basanskaffningar och specialanskaffningar samt levererar varor från sina lager.

Upphandlingscentralen hyr fortsättningsvis ut fordon, ADB-programlicenser samt andra inventarier till kunderna.

Upphandlingscentralen är ett budgetavhängigt affärsverk som lyder under handels- och industriministeriet.

Upphandlingscentralen uppskattar att omsättningen 1992 kommer att öka med 1 %, vilket motsvarar en omsättning på 3,1 mrd. mk.

I anslutning till beredningen av budgetpropositionen har handels- och industriministeriet som resultatmål för upphandlingscentralen uppställt ett överskott om 9,5 % på det kapital som enligt balansräkningen är bundet i omsättnings- och anläggningstillgångar, vilket enligt en förhandskalkyl motsvarar ett överskott om 12 milj. mk.

I driftsinkomster för upphandlingscentralen beräknas inflyta 115,9 milj. mk samt som försäljningsinkomster av lösa anläggnings-

tillgångar 1,7 milj. mk. För driftsutgifter beviljas 83,2 milj. mk. För upphandlingscentralens investeringsutgifter beviljas sammanlagt 20 milj. mk.

Beräknad resultaträkning för år 1992 uppgjord enligt affärsbokföring:

	milj. mk	milj. mk
Försäljningsintäkter		3 700,0
Försäljningens korrektivposter		
Försäljningsfrakter	12,0	
Indirekta skatter	648,0	—660,0
Omsättning		3 040,0
Varuinköp		—2 937,0
Försäljningsbidrag		103,0
Kostnader		
Löner	43,5	
Övriga personalkostnader ...	13,2	
Hyror	1,0	
Kontorskostnader	6,2	
Övriga kostnader	9,1	—73,0
Driftsbidrag		30,0
Avskrivningar		—20,6
Övriga intäkter		2,6
Räkenskapsperiodens överskott .		12,0

Statens upphandlingscentralens utveckling åren 1990—1995

	1990 faktisk*)	1991 kalky- lerad*)	1992 budg. prop.**)	1992—95 (medeltal per år ändr. %)
Omsättning, milj. mk	2 970 (7,5)	3 010 (1,3)	3 040 (1,0)	1,0
Driftsbidrag % av omsättningen	0,7	1,0	1,0	
Överskott milj. mk	12,4	16,4	12,0	
— % av det kapital som enligt balansräkningen är bundet i omsättnings- och anläggningstillgångar- na	10,9	12,6	9,5	
— % av omsättningen	0,4	0,5	0,4	
Investeringar % av omsättningen	0,7	0,7	0,9	
Förändring i priserna, %	3,0	0,0	0,0	—
Förändring i volymen, %	4,5(*)	1,0(*)	1,0(*)	1,0
Ökning av lönsamheten, %	2,0(**)	2,0(**)	2,0(**)	2,0
Antal anställda	321	321	321	—

*) förändringen i % jämfört med föregående år

(*) varuförmedlingens volym

(**) varuförmedlingens volym/årsverke

21. Driftsutgifter (förslagsanslag)

Under momentet beviljas 83 200 000 mk. Anslaget får användas till betalning av avlö-

ningsutgifter och pensionsavgifter för ledare med avtalslön och annan personal i arbetsavtalsförhållande samt av övriga driftsutgifter

och utgifter för produktion och forskning i anslutning till anskaffningsservice samt av utgifter för lagring och distribution av varor.

Anslaget får användas till avlönande av i medeltal högst 321 personer i uppgifter av bestående natur.

Förklaring: I anslaget ingår en utgift om 30 000 mk. Motsvarande inkomst har observerats under moment 14.60.01 som inkomster av försäljning av lös egendom.

1992 statsbudget	83 200 000
1991 statsbudget	74 851 000
1990 bokslut.....	68 389 812

70. Inventarieanskaffningar (reservationsanslag)

Under momentet beviljas 4 000 000 mk.

1992 statsbudget.....	4 000 000
1991 statsbudget.....	5 000 000
1990 bokslut	4 900 000

72. Uthyrningsverksamhet (reservationsanslag)

Under momentet beviljas 12 400 000 mk.

Anslaget får användas till betalning av utgifter för anskaffning av fordon som hyrs ut till upphandlingscentralens kunder, utgifter för

andra inventarier som anskaffats på grund av efterfrågan i kundkretsen samt utgifter i anslutning till val och återförsäljning av dem.

Förklaring: Momentet har omvandlats till reservationsanslag. Avsikten är att man med hjälp av anslaget skall fortsätta verksamheten med uthyrning av motorfordon inom statsförvaltningen samt utvidga uthyrningsverksamheten till anskaffning av licenser för ADB-program samt till uthyrning av andra inventarier i enlighet med efterfrågan inom kundkretsen. Hyresinkomster som motsvarar anslaget och som inflyter under hyresperioden har observerats under moment 14.30.01 och inkomsterna av försäljningen under moment 14.60.01.

1992 statsbudget	12 400 000
1991 statsbudget	18 000 000
1990 bokslut.....	16 164 689

74. Ändringsarbeten i centrallager (reservationsanslag)

Under momentet beviljas 3 600 000 mk. Anslaget får användas för grundreparation av den gamla delen i upphandlingscentralens centrallager.

1992 statsbudget	3 600 000
------------------------	-----------

Utgifterna under huvudtitel 32, sammanställda kapitelvis för åren 1990—1992

	Bokslut år 1990 1000 mk	Statsbudget år 1991 1000 mk	Förslag år 1992 1000 mk	Ändring 1991—1992 ± 1000 mk ± %	
01. Handels- och industriministeriet (810).....	152 540	248 526	190 200	— 58 326	— 23
02. Distriktsbyråerna för HIM-företagstjänst (810)	34 093	44 189	46 700	+ 2 511	+ 6
04. Försvarsekonomiska planeringskommissionen (170).....	4 500	5 761	5 698	— 63	— 1
06. Ekonomisk försörjningsberedskap (170).....	7 538	12 000	8 500	— 3 500	— 29
(26.) Näringsstyrelsen (820).....	9 739	—	—	—	—
27. Konsumentverket (820)	11 191	27 502	27 070	— 432	— 2
28. Konsumentklagonämnden (820).....	—	—	4 967	+ 4 967	—
29. Konkurrensverket (820).....	12 456	15 431	15 131	— 300	— 2
30. Livsmedelsverket (820).....	4 387	9 164	10 060	+ 896	+ 10
31. Konsumentombudsmannens byrå (820)	8 648	11 012	7 000	— 4 012	— 36
32. Patent- och registerstyrelsen (820).....	96 043	116 312	110 000	— 6 312	— 5
33. Konsumentforskningscentralen (820).....	4 318	9 723	10 545	+ 822	+ 8
34. Licensverket (820)	5 864	8 522	7 864	— 658	— 8
38. Mätteknikcentralen (820).....	—	4 052	6 715	+ 2 663	+ 66

	Bokslut år 1990 1000 mk	Statsbudget år 1991 1000 mk	Förslag år 1992 1000 mk	Ändring 1991—1992 ± 1000 mk	± %
39. Tekniska kontrollcentralen (820).....	58 164	74 401	74 860	+ 459	+ 1
40. Geologiska forskningscentralen (830).....	177 608	214 826	205 167	— 9 659	— 4
42. Statens tekniska forskningscentral (830).....	761 267	972 900	978 858	+ 5 958	+ 1
44. Teknologiska utvecklingscentralen (830).....	692 168	803 519	969 655	+ 166 136	+ 21
46. Främjande av den tekniska och kommersiella forskningen (830).	56 719	63 450	68 175	+ 4 725	+ 7
48. Industrisekreterare (830).....	28 177	36 733	36 314	— 419	— 1
49. Utvecklingsområdesfonden Ab (840).....	102 148	155 830	357 000	+ 201 170	+ 129
50. Industrins främjande (850).....	1 112 827	834 748	485 630	—349 118	— 42
51. Regionala finansieringsåtgärder inom företagsverksamheten (850).....	886 430	864 300	759 300	—105 000	— 12
52. Utvecklande av små och medelstora företags verksamhet (850).	36 884	46 800	48 364	+ 1 564	+ 3
55. Energihushållning (860).....	192 851	191 100	183 200	— 7 900	— 4
61. Inrikeshandelns främjande (870).	16 050	18 700	16 600	— 2 100	— 11
80. Centralen för turistfrämjande (870).....	75 235	87 152	91 450	+ 4 298	+ 5
85. Utrikeshandelns främjande (880).....	284 129	492 470	656 800	+ 164 330	+ 33
90. Statens upphandlingscentral (050).....	21 065	23 000	20 000	— 3 000	— 13
Sammanlagt	4 853 038	5 392 123	5 401 823	+ 9 700	+ 0

Driftsutgifterna vid statens affärsdrivande ämbetsverk och inrättningar under huvudtitel 32, sammanställda kapitelvis för åren 1990—1992

	Bokslut år 1990 1000 mk	Statsbudget år 1991 1000 mk	Förslag år 1992 1000 mk	Ändring 1991—1992 ± 1000 mk	± %
90. Statens upphandlingscentral (050).....	68 390	74 851	83 200	+ 8 349	+ 11
Sammanlagt	68 390	74 851	83 200	+ 8 349	+ 11

Huvudtitel 33

SOCIAL- OCH HÄLSOVÅRDSMINISTERIETS FÖRVALTNINGSOMRÅDE

Det totala antalet anställda inom förvaltningsområdet får 1992 utgöra högst 2 925 årsverken.

01. Social- och hälsovårdsministeriet

01. Avlöningar (förslagsanslag)

Under momentet beviljas 51 778 000 mk.

Antalet personal får uppgå till högst 254 personer varav 242 med grund- och avtalslön, 11 tillfälliga samt en i arbetsavtalsförhållande.

1992 statsbudget	51 778 000
1991 statsbudget	52 919 000
1990 bokslut	37 586 239

22. Undersöknings- och utvecklingsverksamhet (reservationsanslag 2 år)

Under momentet beviljas 14 300 000 mk.

Anslaget får användas till betalning av utgifter som föränleds av anskaffning av och hyror för datorer och program, till betalning av utgifter som föränleds av utvecklandet av data- och databehandlingssystem i samband med planeringssystemet för social- och hälsovården samt av utbildning i samband därmed, till forsknings- och utvecklingsprojekt avsedda att utveckla social- och hälsovårdssystemen, till projekt för utvecklande av stödverksamhet i fråga om flyktingar samt till betalning av övriga utgifter som föränleds av statistik-, undersöknings- och utvecklingsverksamhet. Anslaget får även användas till betalning av utgifter för deltagande i internationella undersöknings- och utvecklingsprojekt. Anslaget får användas till avlöning av personal som motsvarar högst fem årsverken samt till avlöning av hjälppersonal för kortvariga uppgifter.

Dispositionspan:

mk

Utvecklande av data- och databehandlingssystem samt utbildning i samband därmed	2 000 000
Undersöknings- och utvecklingsverksamhet inom social- och hälsovården samt dess förvaltning	11 900 000
Undersöknings- och utvecklingsverksamhet i samband med jämställdhetsfrågor	300 000
Utvecklande av stödverksamhet i fråga om flyktingar	100 000
Sammanlagt	14 300 000

1992 statsbudget	14 300 000
1991 statsbudget	9 300 000
1990 bokslut	8 750 000

29. Övriga konsumtionsutgifter

Under momentet beviljas 19 200 000 mk.

Anslaget får även användas till anordnande av huvudfesten på den nationella veterandagen och till betalning av utgifter som föränleds av beredskapen med tanke på det medicinska räddningsväsendet och undantagsförhållanden och anskaffningen av anordningar och inventarier i samband med den.

Förklaring: Vid dimensioneringen av anslaget har såsom avdrag beaktats 463 000 mk på grund av att socialattachéernas uppgifter har överförts till utrikesministeriet 1991 samt såsom tillägg 290 000 mk i överföring från moment 33.02.29.

1992 statsbudget	19 200 000
1991 statsbudget	19 800 000
1990 bokslut	17 498 075

1992 statsbudget.....	400 000
1991 statsbudget.....	500 000
1990 bokslut	999 991

70. Anskaffning av inventarier

Under momentet beviljas 400 000 mk.

02. Social- och hälsostyrelsen

01. Avlöningar (förslagsanslag)

Under momentet beviljas 67 438 000 mk.

Från avlöningar för tjänstemän med grundlön avdras 680 000 mk på grund av att sex tjänster indras.

Antalet personal får uppgå till högst 331 personer, varav 313 med grund- och avtalslön, två tillfälliga och 16 i arbetsavtalsförhållande.

1992 statsbudget	67 438 000
1991 statsbudget	57 945 000

22. Utvecklingsverksamhet (reservationsanslag)

Under momentet beviljas 12 000 000 mk.

Anslaget får användas till betalning av utgifter som föranleds av undersöknings- och utvecklingsverksamhet. Anslaget får även användas till betalning av utgifter som föranleds av deltagande i internationella undersöknings- och utvecklingsprojekt. Dessutom får anslaget användas till betalning av utgifter för anskaffning av och hyror för datorer och program som behövs i utvecklingsprojekten samt andra ADB-utgifter i samband med dem. Anslaget får användas till avlönande av personal som motsvarar högst 13 årsverken samt till avlönande av hjälppersonal för kortvariga uppgifter.

Dispositionsplan:	mk
Verksamhet i syfte att utveckla teknologin inom social- och hälsovården .	3 000 000
Annan utvecklingsverksamhet	9 000 000
Sammanlagt	12 000 000

1992 statsbudget	12 000 000
1991 statsbudget	8 800 000

25. Internationellt samarbete

Under momentet beviljas 4 080 000 mk.

Anslaget får användas till anskaffning av

internationell kunskap och internationellt kunnande som är nödvändigt för utvecklande av social- och hälsovården samt till förmedlande av denna kunskap och detta kunnande, till utgifter för internationellt expertutbyte på området samt till sådant internationellt samarbete som lednings- och övervakningsuppgifterna och andra administrativa uppgifter vid social- och hälsostyrelsen förutsätter, till internationella medlemsavgifter och betalningsandelar, nödvändig gästfrihet som visas utländska besökare samt till betalning av övriga utgifter för samarbete.

Dispositionsplan:	mk
Nordiskt samarbete	900 000
Expertutbyte och annat bilateralt samarbete	1 800 000
Övrigt samarbete	1 380 000
Sammanlagt	4 080 000

1992 statsbudget.....	4 080 000
1991 statsbudget.....	4 080 000

28. Avgiftsbelagd service (förslagsanslag)

Under momentet beviljas 1 312 000 mk.

Anslaget får användas till betalning av utgifter som föranleds av undersökningar som utomstående beställer, av utvecklingsprojekt, utredningar, specialexpertservice samt anskaffningar och användningen av anordningar i samband med den och anspråkslös gästfrihet, utbildnings- och publikationsverksamhet samt genomförandet av andra nödvändiga projekt. Anslaget får användas till avlönande av personal som motsvarar högst fyra årsverken samt till avlönande av hjälppersonal för kortvariga uppgifter.

Förklaring: Inkomsterna av avgiftsbelagd service har antecknats under moment 12.33.02.

1992 statsbudget.....	1 312 000
1991 statsbudget.....	900 000

i överföring till moment 33.01.29 och 5 800 000 mk i överföring till moment 33.15.52.

29. Övriga konsumtionsutgifter

Under momentet beviljas 35 000 000 mk. Anslaget får även användas till betalning av utgifter som föranleds av farmakopéverksamheten och den statliga försäkring som patientskadelagen förutsätter.

Förklaring: Vid dimensioneringen av anslaget har såsom avdrag beaktats 290 000 mk

1992 statsbudget	35 000 000
1991 statsbudget	32 000 000

70. Anskaffning av inventarier

Under momentet beviljas 850 000 mk.

1992 statsbudget.....	850 000
1991 statsbudget.....	860 000

03. Arbetslöshetsnämnden

01. Avlöningar (förslagsanslag)

Under momentet beviljas 4 787 000 mk.

Antalet personal får uppgå till högst 21 personer, varav 20 med grundlön och en tillfällig.

1992 statsbudget.....	4 787 000
1991 statsbudget.....	4 910 000
1990 bokslut	3 521 792

29. Övriga konsumtionsutgifter

Under momentet beviljas 1 260 000 mk.

1992 statsbudget.....	1 260 000
1991 statsbudget.....	1 200 000
1990 bokslut	1 228 889

04. Prövningsnämnden

01. Avlöningar (förslagsanslag)

Under momentet beviljas 4 652 000 mk.

Antalet personal får uppgå till högst 18 personer med grundlön.

1992 statsbudget.....	4 652 000
1991 statsbudget.....	4 771 000
1990 bokslut	3 574 478

29. Övriga konsumtionsutgifter

Under momentet beviljas 1 350 000 mk.

1992 statsbudget.....	1 350 000
1991 statsbudget.....	1 320 000
1990 bokslut	1 208 186

05. Olycksfallsverket

01. Avlöningar (förslagsanslag)

Under momentet beviljas 37 342 000 mk.

Från avlöningar för tjänstemän med grundlön avdras 278 400 mk på grund av att fyra tjänster indras.

Antalet personal får uppgå till högst 265 personer, varav 262 med grund- och avtalslön och tre tillfälliga.

1992 statsbudget	37 342 000
1991 statsbudget	38 569 000
1990 bokslut.....	27 130 587

29. Övriga konsumtionsutgifter

Under momentet beviljas 12 900 000 mk. Anslaget får även användas till betalning av avgifter för expedition av ersättningar, utlåntanden samt medlemsavgifter.

1992 statsbudget	12 900 000	1992 statsbudget.....	1 060 000
1991 statsbudget	13 800 000	1991 statsbudget.....	3 100 000
1990 bokslut.....	11 570 194	1990 bokslut.....	2 299 658

70. Anskaffning av inventarier

Under momentet beviljas 1 060 000 mk.

07. Institutet för arbetshygien

Förklaring: Budgetpropositionen för 1992 för institutet för arbetshygien baserar sig på resultatbudgetering.

Institutet för arbetshygien är ett självständigt offentligrättsligt samfund vars verksamhetsidé är att utveckla arbetsförhållandena i en hälsosammare, tryggare och trivsammare riktning genom att producera, samla och förmedla på vetenskaplig forskning grundad kunskap om växelverkan mellan arbete och hälsa samt arbeta för främjande av hälsan som helhet med tanke på befolkningen i arbetsför ålder i vårt land.

Tyngdpunkterna i institutets verksamhet är: förebyggande av allvarliga faror med tanke på arbetshygien och arbetarskydd, förebyggande av sjukdomar i samband med arbete, utvecklande av den psykiska arbetsmiljön, förebyggande av nya problem inom arbetslivet samt stödande och utvecklande av företagshälsovården och arbetarskyddet i praktiken.

Social- och hälsovårdsministeriet har preliminärt på framställning av institutet för arbetshygien godkänt följande allmänna mål för de olika resultatområdena 1992:

Arbetshygieniska uppgifter: Målet är att fortgående bedöma arbetshygien och skyddet i arbete med tanke på arbetskraften, identifiera och bedöma centrala problem samt följa med utvecklingstrenderna. Inom verksamheten betonas 1992 ett program för främjande av arbetshygien, välbefinnandet och arbetsförmågan med tanke på åldrande arbetstagare. Statsbidraget för detta resultatområde minskar med uppskattningsvis 1,5 % jämfört med 1991.

Arbetsmiljöuppgifter: Målet är att fortgående bedöma arbetsmiljösituationen med tanke på arbetshygien och arbetarskydd, identifiera och bedöma centrala problem samt följa med

förändringstrenderna. Ett verksamhetsprogram inleds i syfte att minska skadliga verkningar av buller i arbetsmiljön. Statsbidraget för detta resultatområde minskar med 0,1 %.

Informationsuppgifter: Målet är att öka den allmänna kännedomen om arbetshygien och arbetarskydd och att skapa en välvillig atmosfär med tanke på utvecklingen inom området samt att utvidga sakkunskapen och höja dess kvalitet. Informationsförsörjningsprogrammet fortgår. Statsbidraget för detta resultatområde minskar med 3,7 %.

Regional verksamhet: Målet är att regionalt söka och utveckla metoder för förebyggande, lösning och reglering av problem som gäller arbetshygien och arbetarskydd samt att främja införandet av dessa metoder på ett sätt som omfattar hela landet. Inom resultatområdet deltar i genomförandet av verksamhetsprogram, tillhandahållandet av expert- och utbildningstjänster, utarbetandet av olika utredningar samt konsultverksamhet. Statsbidraget för detta resultatområde minskar med 1,8 %.

Administrativa tjänster och stödtjänster: Målet är att ytterligare utveckla det redovisningsväsen som utgör ett stöd för resultatstyrningen samt att överföra beslutsfattandet till lägre nivåer inom organisationen. Statsbidraget för detta resultatområde minskar med 5,9 %.

Arbetsproduktiviteten vid institutet kommer uppskattningsvis att kvarstå på nuvarande nivå. Inom de närmaste åren kommer institutet att kraftigt satsa på prestationskvaliteten.

För institutets totala utgifter, som uppskattas till 202 800 000 mk, beviljas statsbidrag till ett belopp av 141 500 000 mk. Med de utgifter som berättigar till statsandel avlönas upp-

skattningsvis 576 personer. För den verksamhet som helt finansieras med egna intäkter kommer uppskattningsvis 100 personer att avlönas.

Omfattningen av verksamheten under momentet enligt resultatområde 1992 är uppskattningsvis som följer:

	Utgifter Mmk	Inkomster Mmk	Statsbidrag Mmk	Personal
Arbetshygien	53,3	15,2	38,1	218
Arbetsmiljö	32,9	10,6	22,3	120
Information	23,2	11,8	11,4	45
Regional verksamhet	65,5	22,6	42,9	233
Administration och stödutgifter	27,9	1,1	26,8	60
Sammanlagt	202,8	61,3	141,5	676

50. *Statsunderstöd för utgifterna vid institutet för arbetshygien* (reservationsanslag 2 år)

Under momentet beviljas 141 500 000 mk. Anslaget får användas till betalning av det statsunderstöd som med stöd av 3 § lagen om institutets för arbetshygien verksamhet och finansiering (159/78) skall betalas för utgifterna för institutets verksamhet.

Förklaring: Momentet har ombildats till ett tvåårigt reservationsanslag. För de utgifter

som fastställs av social- och hälsovårdsministeriet får institutet för arbetshygien statsunderstöd till 80 % av kostnaderna.

Av statsunderstödet beräknas 87 500 000 mk hänföra sig till avlöningsutgifterna och 54 000 000 mk till övriga utgifter.

1992 statsbudget	141 500 000
1991 statsbudget	145 000 000
1990 bokslut.....	133 400 000

08. Folkhälsoinstitutet

Förklaring: Folkhälsoinstitutets budgetförslag för 1992 baserar sig på resultatbudgetering.

Folkhälsoinstitutets främsta uppgift är att främja, undersöka och övervaka folkets hälsa. Folkhälsoinstitutet följer med sjukdomars utbredning och omständigheter som inverkar på befolkningens hälsa samt undersöker och utvecklar metoder att förebygga sjukdomar. Folkhälsoinstitutet bär det praktiska ansvaret för vaccineringen av befolkningen. Institutet framställer självt vaccin och ombesörjer anskaffning och distribution av vaccin för allmänna vaccineringsprogram.

Social- och hälsovårdsministeriet har preliminärt på framställning av folkhälsoinstitutet godkänt följande resultatmål för 1992.

Institutets verksamhet kvarstår på samma nivå som 1991. Institutets organisation ändras så att den motsvarar den uppgiftsstruktur som resultatstyrningen förutsätter. I det föl-

jande beskrivs institutets resultatområden och de centrala resultatmålen:

Smittsamma sjukdomar: Målet är att finna metoder att förebygga smittsamma sjukdomar och minska kostnaderna för dem samt att säkerställa att förebyggandet av smittsamma sjukdomar genomförs på ett tillräckligt effektivt och tryggt sätt och med så små kostnader som möjligt.

Icke-smittsamma sjukdomar: Målet är att genom forskning finna metoder att förebygga och behandla de centrala folksjukdomarna, hjärt- och kärlsjukdomar, cancer, diabetes, mentala störningar och sjukdomar i stöd- och rörelseorganen.

Miljöhygien: Målet är att undersöka biologiska, kemiska och fysikaliska riskfaktorer som förekommer i miljön och inverkar på hälsan samt deras inverknings på folkhälsan.

Interna tjänster: Målet är att underhålla och utveckla interna ADB-, förvaltnings-, biblioteks- och informations- samt utbild-

ningstjänster och tekniska tjänster så att de effektivt tjäna institutets verksamhet.

Produktiviteten ökar med 2 % jämfört med 1991. Institutet satsar mera resurser på forskningen kring förebyggandet av sjukdomar så att antalet klassificerade forskningsrapporter ökar med ca 5 % jämfört med 1991.

Lösamhetsmålet för avgiftsbelagd service är att inkomsterna skall täcka kostnaderna.

Den avgiftsbelagda servicen omfattar bl.a. försäljning och förmedling av vaccin, mikro-

biologiska undersökningar, biokemiska och kemiska analyser, bestämning av alkohol i blod, bestämning av läkemedel och narkotika samt faderskapsundersökningar och andra rättsmedicinska undersökningar. Denna verksamhet minskar med uppskattningsvis 20 % jämfört med budgeten för 1991, vilket närmast beror på att antalet mikrobiologiska undersökningar minskar.

Folkhälsoinstitutets verksamhet och verksamhetsstrukturen 1992:

	Avgiftsbelagd verksamhet	Övrig verksamhet	Sammanlagt
Årsverken	88	538	626
— förändr. 1992/91, årsv.	—2	—3	—5
— förändr. 1992/91, %	—2,2	—0,5	—0,8
Omkostnader (1000 mk)	27 700	147 900	175 600
— förändr. 1992/91, 1000 mk	360	9 246	9 606
— förändr. 1992/91, %	1,3	6,1	5,4
Kostnader (1000 mk)	37 000	184 000	221 000
— förändr. 1992/91, 1000 mk	450	12 250	12 700
— förändr. 1992/91, %	1,2	6,7	5,8
Inkomster (1000 mk)	39 000	29 000	68 000
— förändr. 1992/91, 1000 mk	—9 900	—	—9 900
— förändr. 1992/91, %	—20,0	—	—14,5

21. (33.08.01, delvis, 21, 22, delvis, 29, delvis och 70) *Omkostnader* (reservationsanslag 2 år)

Under momentet beviljas 141 100 000 mk.

Förklaring: Vid dimensioneringen av anslaget har de huvudsakliga mål som nämns i motiveringen i förklaringen till kapitlet beaktats. Vid dimensioneringen av anslaget har såsom tillägg beaktats 6 000 000 mk som utgifter för anskaffning av inventarier och anordningar till resultatenheterna i Uleåborg och Kuopio.

Av anslaget kommer uppskattningsvis högst 28 000 000 mk att användas till utgifter

för avgiftsbelagd service och 27 600 000 mk till utgifter för forskningsverksamhet med utomstående finansiering. De uppskattade inkomsterna av denna verksamhet har antecknats under moment 12.33.08.

Pensionsutgifter på 2 200 000 mk för en undersökning om förebyggande av cancer (SETTI-projektet), som sker med utomstående finansiering, och för WHO:s Monica-projekt har inte beaktats vid uppskattningen av det inflytande beloppet under inkomstmoment 12.33.08.

Institutets utgifter och årsverken fördelar sig enligt resultatområde som följer:

	Avgiftsbelagd verksamhet		Övrig verksamhet		Sammanlagt	
	Utgifter 1 000 mk	Årsv.	Utgifter 1 000 mk	Årsv.	Utgifter 1 000 mk	Årsv.
Smittsamma sjukdomar	11 900	40	27 300	166	39 200	206
Icke-smittsamma sjukdomar	14 800	45	35 100	151	49 900	196
Miljöhygien	1 000	1	21 500	93	22 500	94
Interna tjänster	—	—	29 500	80	29 500	80
Sammanlagt	27 700	86	113 400	490	141 100	576

1992 statsbudget	141 100 000
1991 statsbudget	142 596 000
1990 bokslut	119 485 548

26. (33.08.01, delvis, 22, delvis, 26 och 29, delvis) *Vaccinförsörjning* (reservationsanslag 2 år)

Under momentet beviljas 34 500 000 mk.

Anslaget får användas till betalning av kostnader som föranleds av framställning, anskaffning, upplagring och vidarebefordran av vaccin, som med stöd av 25 § lagen om smittsamma sjukdomar (583/86) tillhandahålls gratis och används vid vaccineringsstillfällena, och av försökssubstanser, som behövs för utredande av vaccineringsbehovet, samt även till betalning av kostnader för undersökningar av hur effektiva och täckande vaccinen är och av deras biverkningar och verkningar samt för produktutveckling. Anslaget får även användas till förmedling av sällsynt vaccin. Anslaget får användas till betalning av löneutgifter för personal i tjänste- och arbetsavtalsförhållande med uppgiften som huvudsyssla motsvarande högst 50 årsverken, varav till löner för personal för verksamhet som sker med utomstående finansiering med uppgiften som huvudsyssla motsvarande högst tre årsverken.

Dispositionsplan:	mk
Avlöningar	7 600 000
Övriga omkostnader	26 900 000
Sammanlagt	34 500 000

Förklaring: Vid institutet framställs vaccin mot difteri och mot kikhosta, dubbelvaccin, trippelvaccin, tyfusvaccin och vaccin mot stelkramp. År 1992 kommer uppskattningsvis 1 920 000 vaccindoser att framställas och av dem över 700 000 doser trippelvaccin och över 700 000 doser vaccin mot stelkramp. Jämfört med 1991 minskar volymen med 10 % på grund av att ett beredskapslager med vaccin mot difteri för fullvuxna skapades 1991.

Inkomsterna av försäljning och förmedling av vaccin samt av forskningsverksamhet med utomstående finansiering har antecknats under moment 12.33.08.

1992 statsbudget	34 500 000
1991 statsbudget	34 898 000
1990 bokslut	22 852 350

74. Husbyggen (reservationsanslag)

Under momentet beviljas 19 700 000 mk. Anslaget får användas till en utvidgning av avdelningen för miljöhygien och -toxikologi. Projektets kostnadsförslag är 42 200 000 mk och nyttoarealen 2 132 m², varvid motsvarande enhetskostnad är 19 794 mk/m². För ändamålet har tidigare beviljats 22 500 000 mk.

1992 statsbudget	19 700 000
1991 statsbudget	15 000 000
1990 bokslut	5 000 000

87. Anskaffning av fastigheter (förslagsanslag)

Avtalet mellan staten och Uleåborgs stad om byggande och finansiering av forskningscentralen Kastellin tutkimuskeskus justeras så att projektets kostnadsförslag är 82 500 000 mk och nyttoarealen 4 912 m², varvid motsvarande enhetskostnad är 16 796 mk/m². Under momentet beviljas inget anslag av denna anledning.

Förklaring: I budgeten för 1991 hade som projektets kostnadsförslag antecknats 72 200 000 mk och som nyttoareal 4 751 m². Som en justering av avtalet har utöver byggnadskostnadsindexstegringen beaktats räntor under byggnadstiden till ett belopp av 6,0 milj. mk och en ökning av nyttoarealen som B- och C-laboratorierna behöver. Enligt ett justerat program om behovet av lokaler kommer folkhälsoinstitutets regionalinstitut i Uleåborg, institutets för arbetshygien regioninstitut i Uleåborg, institutionen för folkhälsovetenskap vid Uleåborgs universitet och nordiska sekretariatet för arktisk medicinsk forskning att placeras vid forskningscentralen.

1992 statsbudget	—
1991 statsbudget	—

09. Läkemedelslaboratoriet

01. Avlöningar (förslagsanslag)

Under momentet beviljas 6 580 000 mk.

Antalet personal får uppgå till högst 38 personer med grund- och avtalslön.

1992 statsbudget.....	6 580 000
1991 statsbudget.....	6 750 000
1990 bokslut	5 110 103

29. Övriga konsumtionsutgifter

Under momentet beviljas 2 000 000 mk.

1992 statsbudget.....	2 000 000
1991 statsbudget.....	2 000 000
1990 bokslut	1 391 339

70. Anskaffning av inventarier (reservationsanslag)

Under momentet beviljas 480 000 mk.

1992 statsbudget.....	480 000
1991 statsbudget.....	460 000
1990 bokslut	450 000

10. Strålsäkerhetscentralen

Förklaring: Strålsäkerhetscentralens budgetförslag för 1992 baserar sig på resultatbudgetering.

Strålsäkerhetscentralens verksamhetsidé är att förhindra och begränsa strålningens skadliga verkningar. Centralens uppgifter anknyter särskilt till hälso- och sjukvården, säkerheten i energiproduktionen, arbetarskyddet, miljövården samt befolkningsskyddet och räddningstjänsten. Centralen är också den myndighet i Finland som uppfyller skyldigheterna i flera internationella avtal som gäller denna verksamhetssektor.

Efterfrågan på centralens tjänster kommer åtminstone att vara lika stor som 1991. Strålskyddslagen innebär att övervakningen av naturlig strålning effektiveras.

Verksamheten vid strålsäkerhetscentralen fördelar sig på sex resultatområden: tillsyn över användningen av kärnenergi, strålningsövervakning, beredskapsverksamhet, forskning, tjänster samt förvaltning. I samband med beredningen av budgeten har ministeriet preliminärt ställt följande allmänna mål för dem:

Tillsyn över användningen av kärnenergi: Målet är att säkerställa säkerheten vid användningen av de kärnkraftverk som är i gång och att fortsättningsvis förbättra säkerheten så att den motsvarar den kunskapsmässiga och tekniska utvecklingen.

Strålningsövervakning: Övervakningen och

dess former utvecklas i enlighet med principerna i den strålskyddslag som kommer att träda i kraft. Målet är att den exponering för strålning som verksamhet med strålning medför skall understiga fastställda maximivärden och hållas på en så låg nivå som är praktiskt möjlig.

Beredskapsverksamhet: Målet är att upprätthålla en sådan organisation och sådan teknisk beredskap att skadliga verkningar av strålning i situationer som avviker från det normala kan förhindras och begränsas så att de blir så små som möjligt.

Forskning: Målet är att bedriva sådan forskning som stöder förhindrandet och begränsandet av skadliga verkningar av strålning och vars resultat effektivt kan utnyttjas vid tillsynen över säkerheten.

Tjänster: Det främsta målet är att tillfredsställa en efterfrågan på sådana sakkunnigtjänster som främjar förhindrandet och begränsandet av skadliga verkningar av strålning.

Arbetsproduktiviteten höjs genom att organisationen utvecklas i enlighet med principerna för resultatstyrning genom användning av ADB särskilt i övervaknings- och forskningsuppgifter samt genom att höja personalens utbildningsnivå.

Strålsäkerhetscentralens verksamhet och verksamhetsstrukturen 1992:

	Avgiftsbelagd verksamhet	Övrig verksamhet	Sammanlagt
Årsverken	94	147	241
— förändr. 1992/91, årsv.	—	—	—
— förändr. 1992/91, %	—	—	—

Omkostnader (1000 mk)	36 014	46 336	82 350
— förändr. 1992/91, 1000 mk	5 370	2 773	8 143
— förändr. 1992/91, %	17,5	6,4	11,0
Kostnader (1000 mk)	42 371	41 036	83 407
— förändr. 1992/91, 1000 mk	4 956	3 216	8 172
— förändr. 1992/91, %	13,2	8,5	10,9
Inkomster (1000 mk)	42 475	—	42 475
— förändr. 1992/91, 1000 mk	3 095	—	3 095
— förändr. 1992/91, %	7,9	—	7,9

21. (33.10.01, 21, 29 och 70) *Omkostnader* (reservationsanslag 2 år)

Under momentet beviljas 81 600 000 mk.

Strålsäkerhetscentralen kan ingå avtal om undersökningar i samband med tillsynen över användningen av kärnenergi vilka åsamkar staten utgifter till ett belopp av högst 5 000 000 mk.

Förklaring: Vid dimensioneringen av anslaget har de allmänna mål som nämns i förklaringen till kapitlet beaktats.

Dessutom har såsom tillägg beaktats 3 000 000 mk i överföring från moment 32.55.21.

Den fullmakt på 5 000 000 mk som nämns i beslutsdelen beräknas åsamka staten utgifter

till ett belopp av 3 000 000 mk år 1993 och 2 000 000 mk år 1994. Antalet beställda undersökningar ökar på grund av att en del av den säkerhetsforskning som tidigare har finansierats från moment 32.55.21 överförs till strålsäkerhetscentralen. Undersökningarna debiteras kraftbolagen enligt de grunder som stadgas i avgiftsförordningen.

Av anslaget kommer uppskattningsvis 35 740 000 mk att användas till utgifter för avgiftsbelagd verksamhet. De uppskattade inkomsterna av den avgiftsbelagda verksamheten, 42 475 000 mk, har antecknats under moment 12.33.10.

Centralens utgifter och årsverken fördelar sig enligt resultatområde som följer:

	Avgiftsbelagd verksamhet		Övrig verksamhet		Sammanlagt	
	Utgifter 1 000 mk	Årsv.	Utgifter 1 000 mk	Årsv.	Utgifter 1 000 mk	Årsv.
Tillsyn över användningen av kärnenergi	22 913	51	4 978	13	27 891	64
Strålningsövervakning	7 071	23	1 768	6	8 839	29
Beredskapsverksamhet	—	—	5 148	16	5 148	16
Forskning	—	—	21 177	72	21 177	72
Tjänster	5 756	20	—	—	5 756	20
Förvaltning	—	—	12 789	40	12 789	40
Sammanlagt	35 740	94	45 860	147	81 600	241
1992 statsbudget	81 600 000					
1991 statsbudget	74 207 000					
1990 bokslut	65 722 161					

12. Statens skolhem

Förklaring: Utgifterna för statens skolhem täcks med ersättningar som kommunerna betalar och som har beaktats under moment 12.33.12.

Skolhemmens ställning utreds alltjämt.

01. Avlöningar (förslagsanslag)

Under momentet beviljas 45 717 000 mk.

Antalet personal får uppgå till högst 296 personer, varav 216 med grundlön och 80 i arbetsavtalsförhållande.

1992 statsbudget	45 717 000	1992 statsbudget	12 900 000
1991 statsbudget	46 889 000	1991 statsbudget	12 900 000
1990 bokslut	35 755 764	1990 bokslut	12 647 325

29. Övriga konsumtionsutgifter

Under momentet beviljas 12 900 000 mk. Anslaget får även användas till betalning av utgifter för det jord- och skogsbruk som bedrivs vid statens skolhem samt arvoden och andra utgifter som föranleds av verksamheten med familjehem.

70. Anskaffning av inventarier

Under momentet beviljas 155 000 mk.

1992 statsbudget.....	155 000
1991 statsbudget.....	150 000
1990 bokslut	220 000

74. Husbyggen (reservationsanslag)

Under momentet beviljas 5 850 000 mk.

Dispositionplan:

Projekt	Nytoa- real m ²	Kostnadsförslag ² 1 000 mk mk/m ²		Beviljat mk	Beviljas mk
1. Kyllälä skolhem					
— reparation av huvudbyggnaden (II skedet)	2 180	16 200	7 431	12 200 000	4 000 000
2. Harviala skolhem, elevavdelningarna					
— nybyggnad och ombyggnad	443	2 550	5 756	700 000	1 850 000
				<u>Sammanlagt</u>	<u>5 850 000</u>

1992 statsbudget.....	5 850 000
1991 statsbudget.....	9 820 000
1990 bokslut	3 620 000

13. Statens verksamhetsenheter för missbrukarvård

Förklaring: Utgifterna för statens verksamhetsenheter för missbrukarvård täcks med ersättningar som kommunerna betalar och som har beaktats under moment 12.33.13.

Överföringen av underhållet av sjukhuset Järvenpään sosiaalisairaala på kommunerna utreds. Avsikten är också att utreda möjligheterna att ombilda rehabiliteringscentralerna i Lapträsk och Bjärnä, Lapinjärven och Perniön kuntoutumiskeskus, till permanenta mottagningscentraler för asylsökande.

01. Avlöningar (förslagsanslag)

Under momentet beviljas 23 752 000 mk.

Antalet personal får uppgå till högst 164 personer, varav 120 med grundlön, en tillfällig och 43 i arbetsavtalsförhållande.

1992 statsbudget	23 752 000
1991 statsbudget	24 361 000
1990 bokslut.....	19 067 899

29. Övriga konsumtionsutgifter

Under momentet beviljas 5 000 000 mk.

Anslaget får även användas till betalning av utgifter för det jord- och skogsbruk som bedrivs vid statens verksamhetsenheter för missbrukarvård.

Förklaring: Vid dimensioneringen av anslaget har såsom avdrag beaktats 4 000 000 mk i överföring till moment 33.29.61.

1992 statsbudget.....	5 000 000
1991 statsbudget.....	9 750 000
1990 bokslut	8 368 867

14. Statens sinnessjukhus

Förklaring: Utgifterna för statens sinnessjukhus täcks nästan helt med de ersättningar som kommunerna betalar, vilka har beaktats under moment 12.33.14.

01. Avlöningar (förslagsanslag)

Under momentet beviljas 95 241 000 mk.

Antalet personal får uppgå till högst 530 personer, varav 529 med grundlön och en i arbetsavtalsförhållande.

1992 statsbudget	95 241 000
1991 statsbudget	97 589 000
1990 bokslut.....	76 013 310

29. Övriga konsumtionsutgifter

Under momentet beviljas 17 000 000 mk. Anslaget får även användas till betalning av

utgifter som förädlats av det gårdsbruk som bedrivs vid statens sinnessjukhus.

1992 statsbudget	17 000 000
1991 statsbudget	17 000 000
1990 bokslut.....	14 798 104

70. Anskaffning av inventarier (reservationsanslag)

Under momentet beviljas 950 000 mk.

1992 statsbudget.....	950 000
1991 statsbudget.....	2 300 000
1990 bokslut.....	2 000 000

74. Husbyggen (reservationsanslag)

Under momentet beviljas 14 100 000 mk.

Dispositionplan:

Projekt	Nyttoareal m ²	Kostnadsförslag 1 000 mk mk/m ²		Beviljat mk	Beviljas mk
1. Niuvanniemi sjukhus, ombyggnad av patientavdelningarna		23 930		11 200 000	7 100 000
— avdelningarna 1—2	1 373	11 300	8 230		
— avdelningarna 11—13	1 615	12 630	7 820		
2. Gamla Vasa sjukhus, ombyggnad	3 356	29 500	8 790	11 365 000	7 000 000
				Sammanlagt	14 100 000

Förklaring: Avsikten är att ombyggnaden av avdelningarna 11 — 13 vid Niuvanniemi sjukhus skall inledas i 1992. Kostnads- och storleksuppgifterna har justerats på basis av utbyggnadsplanen.

1992 statsbudget	14 100 000
1991 statsbudget	21 800 000
1990 bokslut.....	18 825 000

15. Utjämning av familjekostnader

51. Moderskapsunderstöd (förslagsanslag)

Under momentet beviljas 57 500 000 mk. Anslaget får användas till betalning av moderskapsunderstöd enligt lagen om moderskapsunderstöd (424/41). Av anslaget betalas även omsättningsskatten, omkostnaderna och fraktkostnaderna för moderskapsförpackningarna samt den instruktionsbok som delas ut till mödrar som får moderskapsunderstöd.

Förklaring: Det beräknas att 65 000 mödrar kommer att få moderskapsunderstöd år

1992. Ca 15 % av de barnafödelskor som har rätt till moderskapsunderstöd lyfter det i pengar medan de övriga tar moderskapsförpackningen.

Moderskapsunderstödet höjs från 700 mk till 720 mk 1.3.1992. Højningen av moderskapsunderstödet förutsätter att statsrådets beslut om fastställande av moderskapsunderstödet storlek (349/91) ändras. Avsikten är att moderskapsförpackningens kvalitetsnivå skall vara oförändrad.

1992 statsbudget	57 500 000
1991 statsbudget	52 700 000
1990 bokslut.....	52 298 652

52. Barnbidrag (förslagsanslag)

Under momentet beviljas 5 530 000 000 mk. Anslaget får användas till betalning av barnbidrag enligt 1 och 1 a §§ lagen om barnbidrag (541/48). Av anslaget betalas även data-behandlingskostnaderna för det centraliserade systemet för utbetalning av barnbidrag samt de serviceavgifter som penninginstitutet uppbär för förmedlingen av barnbidrag.

Förklaring: Antalet barn under 17 år beräknas i medeltal vara 1 096 000 år 1992. Av dessa är 196 000 barn under 3 år och 66 000 barn som fyllt 16 år.

Vid dimensioneringen av anslaget har såsom tillägg beaktats 5 800 000 mk i överföring från moment 33.02.29.

1992 statsbudget	5 530 000 000
1991 statsbudget	4 722 000 000
1990 bokslut.....	4 094 010 985

16. Allmän familjepension

50. Allmän familjepension (förslagsanslag)

Under momentet beviljas 260 000 000 mk. Anslaget får användas till betalning av pensioner enligt familjepensionslagen (38/69).

Förklaring: Som en del av det allmänna slopandet år 1992 av de lagstadgade indexjusteringarna och motsvarande justeringar som grundar sig på kostnadsutvecklingen avlåter regeringen en proposition till riksdagen med förslag till lag om slopande av

indexjusteringarna i folkpensionssystemet 1992. Antalet familjepensioner beräknas vara 40 000 vid utgången av 1992. Av dem är 14 000 efterlevandepensioner och 26 000 barnpensioner.

1992 statsbudget.....	260 000 000
1991 statsbudget.....	270 000 000
1991 tilläggsb	—10 000 000
1990 bokslut.....	229 118 653

17. Utkomstskydd för arbetslösa

Förklaring: Arbetslöshetsgraden beräknas uppgå till 8 % år 1991 och 10 % år 1992. Det beräknas att grunddagpenning enligt utkomstskyddet år 1992 betalas till 305 000 personer till ett genomsnittligt belopp av 115 mk per dag under i medeltal 85 dagar och dagpenning enligt förtjänstskyddet till 450 000 personer till ett genomsnittligt belopp av 209 mk per dag under i medeltal 78 dagar.

50. Statsandel till arbetslöshetskassor (förslagsanslag)

Under momentet beviljas 3 010 000 000 mk. Anslaget får användas till betalning av statsandel till arbetslöshetskassor i enlighet med lagen om arbetslöshetskassor (603/84) (RP).

Förklaring: Regeringen avlåter i anslutning till budgetpropositionen till riksdagen en

proposition med förslag till lag om ändring av lagen om arbetslöshetskassor från och med 1.1.1992 så, att de försäkrades andel av förmånsutgifterna för arbetslöshetsdagpenning avvägd enligt förtjänsten är 15 % och statens andel 38 %. Arbetsgivarnas andel skall alltså vara 47 %. Dessutom ändras det utjämningsystem som gäller arbetslöshetskassornas medlemsavgifter så att utöver statens medel även medlen i arbetslöshetskassornas stöd-kassa kan användas i utjämnings-syfte, vilket inte påverkar statens utgifter.

Regeringen avlåter i anslutning till budgetpropositionen till riksdagen en proposition med förslag till lag om ändring av lagen om utkomstskydd för arbetslösa så, att förtjänst-delen utgör 40 % av skillnaden mellan dags-lönen och grunddelen och inte 45 %.

Dessutom ändras lagen om utkomstskydd för arbetslösa så att maximitiden för dagpenningen avvägd enligt förtjänsten är 500 dagar under fyra på varandra följande kalenderår även för personer som fyllt 55 år. Lagen tillämpas på person som vid tidpunkten för lagens ikraftträdande inte har uppnått maximitiden 500 dagar.

Lagen om utkomstskydd för arbetslösa ändras även så att den som studerar på gymnasiet eller grundskolans daglinje betraktas som studerande på heltid till utgången av läsåret.

Som en del av det allmänna slopanDET år 1992 av de lagstadgade indexjusteringarna och motsvarande justeringar som grundar sig på kostnadsutvecklingen avlåter regeringen en proposition till riksdagen med förslag till lag om ändring av lagen om utkomstskydd för arbetslösa (602/84).

Vid dimensioneringen av anslaget har såsom avdrag beaktats 990 000 000 mk med anledning av lagändringarna. Dessutom har högst 10 000 000 mk beaktats såsom utgifts-

tillägg som föranleds av utjämningsystemet för arbetslöshetskassorna.

1992 statsbudget	3 010 000 000
1991 statsbudget	1 250 000 000
1991 tilläggsb.....	710 000 000
1990 bokslut.....	1 187 419 235

51. Grundskydd i enlighet med lagen om utkomstskydd för arbetslösa (förslagsanslag)

Under momentet beviljas 3 090 000 000 mk. Anslaget får användas till betalning av grundskydd i enlighet med lagen om utkomstskydd för arbetslösa (602/84).

Förklaring: Som en del av det allmänna slopanDET år 1992 av de lagstadgade indexjusteringarna och motsvarande justeringar som grundar sig på kostnadsutvecklingen avlåter regeringen en proposition till riksdagen med förslag till lag om ändring av lagen om utkomstskydd för arbetslösa (602/84).

1992 statsbudget	3 090 000 000
1991 statsbudget	1 100 000 000
1991 tilläggsb.....	500 000 000
1990 bokslut.....	865 000 000

18. Sjukförsäkring

60. Statens andel i de utgifter som föranleds av sjukförsäkringslagen (förslagsanslag)

Under momentet beviljas 2 880 000 000 mk. Anslaget får användas till betalning av statsandel enligt sjukförsäkringslagen (473/63) (RP).

Förklaring: Staten betalar 13 % av dagpenningarna samt av moderskaps-, faderskaps- och föräldrapenningarna. Staten skall dessutom som en s.k. garantiprestation till sjukförsäkringsfonden inbetala ett så stort belopp att fondens kapital vid kalenderårets utgång är 1/10 av sjukförsäkringens årliga totalkostnader.

Regeringen avlåter i anslutning till budgetpropositionen till riksdagen en proposition med förslag till lag om ändring av sjukförsäkringslagen från och med 1.1.1992 så, att de stadganden som gäller fastställande av dagpenning enligt sjukförsäkringslagen ändras så, att förmånsutgifter kan inbesparas till ett belopp av 340 milj. mk 1992. Vid dimensio-

neringen av anslaget har såsom avdrag beaktats 375 000 000 mk på grund av lagändringen.

Regeringen avlåter en proposition till riksdagen med förslag till lag om ändring av sjukförsäkringslagen från och med 1.1.1992 så, att den andel av undersöknings- och vårdkostnaderna, läkemedelskostnaderna och resekostnaderna som den försäkrade själv skall betala höjs så att förmånsutgifter kan inbesparas till ett belopp av 130 000 000 mk. Dessutom ändras lagen så att den grupp med läkemedel som nu ersätts till 90 % bli en grupp med läkemedel som ersätts till 80 %. För sänkning av det årliga takbeloppet för höga läkemedelskostnader används 20 000 000 mk.

I positionen ingår även en ändring av sjukförsäkringslagen så, att systematisk tandvård skall utsträckas till att från och med 1.7.1992 gälla hela den vuxna befolkningen, varvid sjukförsäkringsersättning skall börja utgå för kostnaderna.

Regeringen avlåter till riksdagen en proposition med förslag till lag om ändring av sjukförsäkringslagen från och med 1.1.1992 även så, att ersättningsprocenten inom företagshälsovården ändras från 55 % till 45 %. Reformen medför inga kostnadsverkningar 1992.

Regeringen avlåter i anslutning till budgetpropositionen till riksdagen en proposition med förslag till lag om temporär ändring av sjukförsäkringslagen så att 59 § 1 mom. sjukförsäkringslagen ändras så att sjukförsäkringsfondens medel vid kalenderårets utgång skall vara minst 8 % av sjukförsäkringens årliga totalkostnader. Enligt propositionen är dessutom sjukförsäkringsavgiften för arbetsgivare inom den privata sektorn 0,45 % mellan 1.1 och 30.6 och 1,45 % mellan 1.7 och 31.12, för staten och dess inrättningar samt kommunala affärsverk 2,70 %, för kommuner och kommunalförbund 2,70 % och för övriga arbetsgivare inom den offentliga sektorn 4,20 % av lönerna. Den försäkrades sjukförsäkringspremie år 1992 är 1,70 penni per skattöre samt 2,70 penni per skattöre för den del av inkomsten som överstiger 80 000 skattöre.

Som en del av det allmänna slopandet år 1992 av de lagstadgade indexjusteringarna och motsvarande justeringar som grundar sig på kostnadsutvecklingen avlåter regeringen en proposition till riksdagen med förslag till

lag om ändring av sjukförsäkringslagen (364/63).

Vid dimensioneringen av anslaget har dessutom såsom tillägg beaktats 450 000 000 mk på grund av att färdigställandet av beskattningen för 1990 har fördröjts.

Då regeringens propositioner, att färdigställandet av beaktningen för 1990 fördröjs samt att man inte har för avsikt att justera ersättningstaxorna åren 1991 — 1992 har beaktats är förmånsutgifterna och statens andelar i sjukförsäkringen år 1992 följande:

	Milj. mk
Förmånsutgifter	
Dagpenningar vid sjukdom	3 497
Föräldrapenningar sammanlagt	3 312
Sjukvårdsersättningar	3 552
Övriga förmånsutgifter	917
Sammanlagt	11 278
Statens andel	
Dag- och föräldrapenningar (13 %) .	885
Statens andel av de totala utgifterna (SjukförsL 59 §)	1 993
Företagshälsovård för lantbruksföretagare	2
Sammanlagt	2 880
1992 statsbudget	2 880 000 000
1991 statsbudget	2 116 000 000
1991 tilläggsb.....	715 000 000
1990 bokslut.....	1 028 845 655

19. Pensionsförsäkring

Förklaring: För att systemet med förtidspension skall kunna göras ändamålsenligare än för närvarande avlåter regeringen till riksdagen i anslutning till budgetpropositionen propositioner med förslag till lagar om ändring av pensionslagarna och folkpensionslagen så att den undre åldersgränsen för beviljande av individuell förtidspension höjs från nuvarande 55 år till 60 och den undre gränsen för beviljande av deltidspension sänks från nuvarande 60 år till 58 år.

I propositionen är den undre åldersgränsen för individuell förtidspension från och med 1992 60 år, dock så att person som före utgången av 1991 på grund av ålder har rätt till pensionen, bibehåller sin pensionsrätt.

För minskande av pensionsutgifterna ändras lagstiftningen från och med ingången av 1993 antingen genom koordinering av pensionsindexen eller genom ändring av s.k. nedfrysningsstadganden. Propositionerna avlåts till riksdagen under vårsessionen 1992.

50. Statens andel i sjömanspensionskassans utgifter (förslagsanslag)

Under momentet beviljas 112 500 000 mk. Anslaget får användas till betalning av statens andel enligt 4 § lagen om sjömanspensioner (72/56).

Förklaring: Statens andel av sjömanspensionsutgifterna är 1/3.

Som en del av det allmänna slopandet år

1992 av de lagstadgade indexjusteringarna och motsvarande justeringar som grundar sig på kostnadsutvecklingen avlåter regeringen en proposition till riksdagen med förslag till lag om slopande av indexjusteringarna i arbetspensionssystemet 1992.

Antalet pensionstagare beräknas vara ca 8 600 vid utgången av 1992.

1992 statsbudget	112 500 000
1991 statsbudget	107 500 000
1990 bokslut.....	97 006 997

51. *Statens andel i de utgifter som föranleds av lagen om pension för lantbruksföretagare (förlagsanslag)*

Under momentet beviljas 1 850 000 000 mk. Anslaget får användas till betalning av statens andel enligt 13 § lagen om pension för lantbruksföretagare (467/69) (RP) och 41 § lagen om generationsväxlingspension för lantbruksföretagare (1317/90).

Förklaring: Staten ersätter kostnaderna för lantbruksföretagarpensionerna till den del försäkringspremierna och avkastningen av placeringarna inte räcker till för ändamålet. Av utgifterna för ersättningarna från grupp-livförsäkringen är statens andel dock 1/3. Statens andel av förmånsutgifterna beräknas vara 77,0 % år 1992.

Regeringen avlåter i anslutning till budgetpropositionen till riksdagen en proposition med förslag till lag om ändring av lagen om pension för lantbruksföretagare från och med 1.1.1992 så, att de arbetsinkomster som fastställts för tiden före 1.1.1983 inte skall beaktas då den arbetsinkomst som utgör grund för pensionen fastställs, om detta räknasätt leder till ett förmånligare slutresultat för pensionstagaren än det nuvarande räknasättet. Enligt propositionen ändras även småföretagarnedsättningen av lantbruksföretagarnas pensionsförsäkringspremie så att betalningsbördan växlar på ett jämnare sätt än tidigare då arbetsinkomsten ändras. Dessutom avlåter regeringen i anslutning till budgetpropositionen till riksdagen en proposition med förslag till lag om ändring av 10 § lagen om pension för lantbruksföretagare så, att den basprocent som utgör grund för försäkringspremien inte år 1992 är bunden till APL-premien.

Som en del av det allmänna slopandet år 1992 av de lagstadgade indexjusteringarna

och motsvarande justeringar som grundar sig på kostnadsutvecklingen avlåter regeringen en proposition till riksdagen med förslag till lag om slopande av indexjusteringarna i arbetspensionssystemet 1992.

Vid dimensioneringen av anslaget har i avdrag beaktats 52 500 000 mk på grund av lagändringarna. Antalet pensioner som skall betalas beräknas uppgå till drygt 241 200 och antalet försäkrade till ca 165 000 vid utgången av 1992.

1992 statsbudget	1 850 000 000
1991 statsbudget	1 825 000 000
1991 tilläggsb.....	—20 000 000
1990 bokslut.....	1 696 200 000

52. *Statens andel i de utgifter som föranleds av lagen om pension för företagare (förlagsanslag)*

Under momentet beviljas 100 000 mk. Anslaget får användas till betalning av statens andel enligt 10 lagen om pension för företagare (468/79) (RP).

Förklaring: Staten ersätter kostnaderna för företagarpensionerna till den del premiereserven inte räcker till för ändamålet.

Regeringen avlåter i anslutning till budgetpropositionen till riksdagen en proposition med förslag till lag om ändring av 9 § lagen om pension för företagare så, att den premieprocent som utgör grund för försäkringspremien inte år 1992 är bunden till APL-premien. Dessutom ändras systemet med sänkning av premier så, att den nuvarande sänkningen som beror på arbetsinkomst ersätts med en sänkning som ges en företagare som inleder sin verksamhet.

Som en del av det allmänna slopandet år 1992 av de lagstadgade indexjusteringarna och motsvarande justeringar som grundar sig på kostnadsutvecklingen avlåter regeringen en proposition till riksdagen med förslag till lag om slopande av indexjusteringarna i arbetspensionssystemet 1992.

Antalet pensioner enligt lagen om pension för företagare beräknas uppgå till ca 88 400 vid utgången av 1992.

1992 statsbudget.....	100 000
1991 statsbudget.....	100 000
1990 bokslut.....	942 507

60. *Statens andel i de utgifter som förädlas av folkpensionslagen* (förslagsanslag)

Under momentet beviljas 4 680 000 000 mk. Anslaget får användas till betalning av statens andel enligt 59 och 62 §§ folkpensionslagen (347/56) (RP). För kostnaderna för rehabilitering enligt prövning enligt lagen om rehabilitering som ordnas av folkpensionsanstalten (610/91) får användas högst 320 000 000 mk av folkpensionsfondens medel.

Förklaring: Statens andel av utgifterna för tilläggsdelen beräknas vara 4,1 %. Staten skall även som en s.k. garantiprestation till folkpensionsfonden inbetala ett så stort belopp att folkpensionsfondens tillgångar, med avdrag av försäkringspremierna för december, vid kalenderårets utgång är minst 1/10 av de sammanlagda årliga kostnaderna för folkpensionsförsäkringen. Från och med år 1986 har 59 § 2 mom. folkpensionslagen varit temporärt ändrat så, att folkpensionsfondens ovan definierade tillgångar vid kalenderårets utgång bör vara minst 6 % av de sammanlagda årliga kostnaderna för folkpensionsförsäkringen.

Som en del av det allmänna slopandet år 1992 av de lagstadgade indexjusteringarna och motsvarande justeringar som grundar sig på kostnadsutvecklingen avlåter regeringen en proposition till riksdagen med förslag till lag om slopande av indexjusteringarna i folkpensionssystemet 1992.

De skatteintäkter som kommunerna erhåller på grund av slopande av sjukdomskostnadsavdraget samt behållningen av nedsättande av kommunernas sjukförsäkringsavgift styrs till finansiering av förmåner genom att finansieringsandelarna för tilläggsdelarna ändras.

Regeringen avlåter i anslutning till budgetpropositionen till riksdagen en proposition med förslag till lag om temporär ändring av folkpensionslagen så, att 59 § 2 mom. folkpensionslagen ändras så att folkpensionsfondens tillgångar vid kalenderårets utgång skall vara minst 4 % av de sammanlagda årliga kostnaderna för folkpensionsförsäkringen. Vidare enligt propositionen är varje kommuns andel av kostnaderna för tilläggsdelen 0,91

penni per skatteöre i den senast förrättade regelmässiga kommunalbeskattningen och folkpensionsanstaltens andel 68,4 % av utgifterna för tilläggsdelen, medan staten svarar för utgifterna för tilläggsdelen till övriga delar. Enligt propositionen är de privata arbetsgivarnas folkpensionsavgift 2,40 % av lönerna. Folkpensionsavgiften för arbetsgivarna inom den offentliga sektorn är 3,95 % av lönerna. Den försäkrades folkpensionspremie är enligt propositionen 1,55 penni per skatteöre. Även de som får arbetslöshets- eller invaliditetspension och de som har fyllt 63 år skall betala folkpensionspremie så att avgiften är 1,30 penni per skatteöre. Statens andel minskar med 440 000 000 mk 1992 på grund av att den grupp som betalar folkpensionspremie blir större.

Vid dimensioneringen av anslaget har dessutom såsom tillägg beaktats 350 000 000 mk på grund av att beskattningen för 1990 fördröjs.

Då regeringens propositioner och det faktum att färdigställandet av beskattningen för 1990 fördröjs har beaktats, är folkpensionsförsäkringens förmånsutgifter och statens andelar år 1992 följande:

	Milj. mk
Förmånsutgifter	
Folkpensionsutgifter	16 600
Övriga förmånsutgifter	2 660
Sammanlagt	19 260
Statens andelar	
Statens andel av tilläggsdelarna	400
Statens andel av de sammanlagda utgifterna (FolkpensionsL 59 §)	4 280
Sammanlagt	4 680

Antalet folkpensionstagare beräknas uppgå till 1 039 000 vid utgången av 1992. Av dessa får 708 000 ålderdomspension, 292 000 invaliditetspension och 39 000 arbetslöshetspension.

1992 statsbudget	4 680 000 000
1991 statsbudget	4 347 000 000
1991 tilläggsb.....	420 000 000
1990 bokslut.....	2 103 248 067

20. Olycksfallsförsäkring

53. *Statens andel i kostnaderna för lantbruksföretagares olycksfallsförsäkring* (förslagsanslag)

Under momentet beviljas 83 800 000 mk. Anslaget får användas till betalning av statens andel enligt 15 § lagen om olycksfallsförsäkring för lantbruksföretagare (1026/81) och 10 § lagen om ersättning till lantbruksföretagare för självrisktiden enligt sjukförsäkringslagen (118/91).

Förklaring: Statens andel av kostnaderna för lantbruksföretagares olycksfallsförsäkring är 29,1 %. Kostnaderna för ersättning till lantbruksföretagare för självrisktiden enligt

sjukförsäkringslagen betalas i sin helhet av statens medel.

Som en del av det allmänna slopandet år 1992 av de lagstadgade indexjusteringarna och motsvarande justeringar som grundar sig på kostnadsutvecklingen avlåter regeringen en proposition till riksdagen med förslag till lag om slopande av indexjusteringarna i systemet för olycksfallsförsäkringar 1992.

Antalet försäkringsfall beräknas uppgå till ca 13 800 år 1992.

1992 statsbudget	83 800 000
1991 statsbudget	68 000 000
1990 bokslut.....	43 700 000

21. Frontveteranpensioner

Förklaring: Utkomstskyddet och hälso- och sjukvården för frontveteraner och deras anhöriga behandlas i kapitel 33.21 och 22. Från momenten i kapitel 33.21 betalas frontmannapension och fronttillägg samt förtidspension för frontveteraner. Från momenten i kapitel 33.22 betalas bl.a. ersättningar till krigsinvalidier och deras anhöriga samt ersätts och betalas utgifter för rehabilitering av frontveteraner och deras makar och finansieras underhållet av sjukhem och rehabiliterings- och vårdanstalter för krigsinvalidier.

52. *Frontmannapensioner och bostadsbidrag* (förslagsanslag)

Under momentet beviljas 1 060 000 000 mk. Anslaget får användas till betalning av pensioner med stöd av lagen om frontmannapension (119/77), till betalning av bostadsbidrag, som med stöd av lagen om bostadsbidrag för pensionstagare (591/78) utgår som tillägg till frontmannapensionerna, samt till betalning av fronttillägg enligt lagen om betalning av fronttillägg utomlands (988/88).

Förklaring: Som en del av det allmänna slopandet år 1992 av de lagstadgade indexjusteringarna och motsvarande justeringar som grundar sig på kostnadsutvecklingen avlåter regeringen en proposition till riksdagen med förslag till lag om slopande av indexjusteringarna i folkpensionssystemet 1992.

Antalet personer som får frontmannapension beräknas uppgå till 200 vid utgången av 1992, antalet personer som får fronttillägg till 244 000 och antalet personer som får extra fronttillägg till 151 000.

1992 statsbudget	1 060 000 000
1991 statsbudget	1 090 000 000
1990 bokslut.....	878 684 423

53. *Förtidspension för frontveteraner* (förslagsanslag)

Under momentet beviljas 11 400 000 mk. Anslaget får användas till betalning av förtidspensioner med stöd av lagen om förtidspension för frontveteraner (13/82).

Förklaring: Som en del av det allmänna slopandet år 1992 av de lagstadgade indexjusteringarna och motsvarande justeringar som grundar sig på kostnadsutvecklingen avlåter regeringen en proposition till riksdagen med förslag till lag om slopande av indexjusteringarna i arbetspensionssystemet 1992.

Antalet pensioner beräknas uppgå till ca 100 vid utgången av 1992.

Vid dimensioneringen av anslaget har beaktats att pensionsbeståndet minskar.

1992 statsbudget	11 400 000
1991 statsbudget	37 500 000
1990 bokslut.....	88 109 200

22. Ersättning för skada, ådragen i militärtjänst och vissa utgifter för rehabilitering

50. Ersättning för skada, ådragen i militärtjänst (förslagsanslag)

Under momentet beviljas 2 024 000 000 mk. Anslaget får användas till betalning av ersättningar med stöd av lagen om skada, ådragen i militärtjänst (404/48) och andra därtill anslutna lagar. Av anslaget får högst 46 200 000 mk användas till betalning av utgifter för ökningen av antalet sjukhemsplatser. Av de anläggningskostnader som föranleds av ökningen av antalet sjukhemsplatser för krigsinvalidier finansieras 60 % med avkortningar och räntor på lånen och 30 % med understöd som beviljas av Penningautomatföreningens intäkter. I fråga om sådana projekt för vilka Penningautomatföreningen första gången har beviljat finansiering efter år 1987 är olycksfallsverkets andel i anläggningskostnaderna 40 % (avkortningar och räntor) och det av Penningautomatföreningens intäkter beviljade understödets andel 50 %. I fråga om sådana projekt för vilka finansiering första gången beviljas 1990 — 1992 är olycksfallsverkets andel i anläggningskostnaderna 30 % (avkortningar och räntor) och det av Penningautomatföreningens intäkter beviljade understödets andel 60 %. I fråga om den finansiering av anläggningskostnaderna för sjukhemsprojektet som olycksfallsverket erlärver genom statsbudgeten ingår olycksfallsverket ett avtal med finansieringsmottagaren. I avtalet förbinder sig finansieringsmottagaren att erbjuda social- och hälsovården i kommunen sjukhemstjänster och, om finansieringsmottagaren avstår från att själv vara huvudman för sjukhemmet, överlåta sjukhemmet till kommunen eller kommunalförbundet.

Förklaring: Som en del av det allmänna slopandet år 1992 av de lagstadgade indexjusteringarna och motsvarande justeringar som grundar sig på kostnadsutvecklingen avlåter regeringen en proposition till riksdagen med förslag till lag om slopande av indexjusteringarna i arbetspensionssystemet 1992. Största delen av ersättningarna för skada, ådragen i militärtjänst utgörs av livräntor, tilläggsräntor, sjukvårds- och rehabiliteringskostnader och försörjningspensioner som betalas till krigsinvaliders änkor och barn.

Antalet vårdplatser i sjukhemmen beräknas

1992 uppgå till ca 858 och antalet vård dagar till ca 197 400. Antalet personer som får livränta och försörjningspensioner 1992 beräknas uppgå till 60 700, av vilka 40 300 får livränta.

1992 statsbudget	2 024 000 000
1991 statsbudget	1 982 000 000
1990 bokslut.....	1 740 136 025

51. Statlig ersättning för olycksfall i militärtjänst och militärtjänstsjukdom (förslagsanslag)

Under momentet beviljas 8 300 000 mk. Anslaget får användas till betalning av ersättningar med stöd av lagen om olycksfall i militärtjänst (1211/90) och andra lagar i samband med den.

Förklaring: Antalet ersättningsfall 1992 beräknas uppgå till 1 800.

1992 statsbudget.....	8 300 000
1991 statsbudget.....	6 000 000

55. Statlig ersättning för driftskostnader för krigsinvalidernas rehabiliterings- och vårdinrättningar (förslagsanslag)

Under momentet beviljas 137 800 000 mk. Anslaget får användas till betalning av statlig ersättning för driftskostnaderna för krigsinvalidernas rehabiliterings- och vårdinrättningar med stöd av lagen om skada, ådragen i militärtjänst (404/48). Som driftskostnader godkänns även avkortningar och räntor på de lån som har upptagits för finansiering av byggandet av tilläggsdelen till sjukhemmet Pohjois-Karjalan sairaskoti samt tilläggsdelen till rehabiliteringssjukhuset Kyyhkylän kuntoutussairaala. Såsom berättigande till statlig ersättning får godkännas fem nya personer 1992.

Förklaring: Antalet anställda som berättigar till statlig ersättning beräknas uppgå till 644 personer.

Av de statliga ersättningarna beräknas 90 000 000 mk hänföra sig till avlöningsutgifter och 47 800 000 mk till övriga driftskostnader. Det beräknas att 116 900 000 mk av anslaget behövs för betalning av förskott på statliga ersättningar och 7 100 000 mk för betalning av sluträter av statliga ersättningar samt 13 800 000 mk för driftskostnadsprojekt.

1992 statsbudget	137 800 000
1991 statsbudget	131 900 000
1990 bokslut.....	114 442 535

56. *Statsbidrag för rehabilitering av makar till krigsinvalidier* (reservationsanslag 2 år)

Under momentet beviljas 10 350 000 mk. Anslaget får användas till betalning av utgifter för rehabilitering av makar till krigsinvalidier och av änkor, som har skött gravt handikappade krigsinvalidier, samt av krigsänkor på de grunder som social- och hälsovårdsministeriet fastställer.

Dispositionsplan:	mk
Rehabilitering av makar till krigsinvalidier och av änkor som skött gravt handikappade krigsinvalidier	9 150 000
Rehabilitering av krigsänkor	1 200 000
Sammanlagt	10 350 000

Förklaring: Antalet personer som rehabi-

literas 1992 beräknas uppgå till 1 460, av vilka ca 170 är krigsänkor, och rehabiliteringsperiodens längd till 2 — 3 veckor per person.

1992 statsbudget	10 350 000
1991 statsbudget	9 000 000
1990 bokslut.....	8 000 000

59. *Statsbidrag för frontveteranernas rehabilitering* (reservationsanslag 2 år)

Under momentet beviljas 154 000 000 mk. Anslaget får användas till betalning av utgifter för rehabilitering av frontveteraner med stöd av lagen om rehabilitering av frontveteraner (1184/88). Anslaget får även användas till betalning av undersökningsutgifter i rehabiliteringen av frontveteraner.

Förklaring: Antalet personer som rehabiliteras 1992 beräknas uppgå till 22 500.

1992 statsbudget	154 000 000
1991 statsbudget	139 000 000
1990 bokslut.....	130 000 000

23. Annat skydd för personer som lidit skada av krig

30. *Statlig ersättning för vården av personer som lidit skada av krig* (förslagsanslag)

Under momentet beviljas 30 600 000 mk. Anslaget får användas till betalning av den statliga ersättning som med stöd av 6 § lagen om de krigsförflyttades sociala omvårdnad (423/40) och 4 § 1 mom. lagen om arbetsvård för krigsvärnlösa (363/43) betalas till kommunerna. Anslaget får dessutom användas till betalning av utgifter som föranleds av ersättningar för omvårdnads- och vårdkostnader för dem som överförts från Maikkula åldringshem till olika anstalter.

Förklaring: Antalet krigsförflyttade som placerats i social- och hälsovårdens anstalter minskar och beräknas 1992 uppgå till 220. Arbetsvården för krigsvärnlösa beräknas 1992 omfatta två personer som skolas.

Det beräknas att 16 200 000 mk av anslaget behövs till betalning av förskott på statliga ersättningar och 14 400 000 mk till betalning av sluträter av statliga ersättningar.

1992 statsbudget	30 600 000
1991 statsbudget	38 000 000
1990 bokslut.....	32 216 415

(51.) *Krigspensioner* (förslagsanslag)

Förklaring: Momentet och anslaget under det har slopats i utgiftsstaten.

1991 statsbudget.....	70 000
1990 bokslut.....	126 367

53. *Statsunderstöd till vissa veteranorganisationer*

Under momentet beviljas 2 100 000 mk. Anslaget får användas till betalning av statsunderstöd till Finlands Krigsveteranförbund r.f., Frontmannaveteranernas förbund r.f., förbundet Rintamanaisten Liitto ry. och förbundet Sotavangit ry. för kostnader som föranleds av deras verksamhet. Anslaget får även användas till betalning av kostnader för organisationernas internationella verksamhet.

Förklaring: Vid dimensioneringen av anslaget har såsom avdrag beaktats de anslag om sammanlagt 800 000 mk som ingick som villkorliga i budgeten för 1991.

1992 statsbudget.....	2 100 000
1991 statsbudget.....	2 900 000
1990 bokslut.....	1 670 000

28. Annat utkomstskydd

30. *Statlig ersättning till kommunerna för speciella kostnader för utkomststöd till personer som flyttar till Finland och för social- och hälsovård som ges dem* (förslagsanslag)

Under momentet beviljas 20 000 000 mk. Anslaget får användas till ersättning till kommunerna för speciella kostnader för utkomststöd till personer som flyttar till Finland och för social- och hälsovård som ges dem på grunder som fastställs av statsrådet.

Förklaring: Antalet personer som flyttar till Finland och som avses i statsrådets beslut (1054/90) beräknas 1992 uppgå till 3 500 personer till vilka betalas utkomststöd högst ett halvt år.

Vid dimensioneringen av anslaget har beaktats 8 300 000 mk för betalning av utkomststöd till personer som anlände till vårt land 1990 och 1991 och för betalning av ersättningar för anordnande av social- och hälsovårdsservice 1992.

1992 statsbudget	20 000 000
1991 statsbudget	20 000 000
1990 bokslut	—

51. *Invalidpenning* (förslagsanslag)

Under momentet beviljas 50 000 mk. Anslaget får användas till betalning av ersättningar för kostnader som före 1989 föranletts av betalning av invalidpenning med stöd av lagen om invalidpenning (374/51) samt av läkarundersökningar och andra undersökningar i sådana fall som avses i lagens 11 §.

1992 statsbudget.....	50 000
1991 statsbudget.....	100 000
1990 bokslut	2 124

56. *Värnpliktigas hemförlovningspenning* (förslagsanslag)

Under momentet beviljas 9 600 000 mk. Anslaget får användas till betalning av hemförlovningspenning till värnpliktiga enligt lagen om hemförlovningspenning (910/77).

Förklaring: Antalet mottagare beräknas 1992 uppgå till 32 000.

1992 statsbudget.....	9 600 000
1991 statsbudget.....	9 600 000
1990 bokslut	9 537 600

29. Mottagande av flyktingar

Förklaring: I samband med reformen av centralförvaltningen inom social- och hälsovården har uppgifter som hänför sig till beslutsfattandet och avtalsförfarandet överförts till social- och hälsovårdsministeriet samt till länsstyrelserna. Till social- och hälsostyrelsens uppgifter hör bl.a. att i samråd med länsstyrelserna samordna mottagandet av flyktingar och asylsökande och placeringen av dem i kommuner samt att koordinera flyktingarnas inresa, ordna utbildning som hänför sig till mottagandet av flyktingar samt sköta informations- och publikationsverksamhet. De statliga mottagningscentralerna för asylsökande är enheter som lyder under social- och hälsostyrelsen. Social- och hälsostyrelsen svarar för tillsynen över momentet Mottagande av flyktingar.

61. *Mottagande av flyktingar* (förslagsanslag)

Under momentet beviljas 314 000 000 mk.

Anslaget får användas till betalning av bidrag och ersättningar enligt statsrådets beslut om tryggande av flyktingars utkomst (537/88) och statsrådets beslut om arrangemang och ersättningar vid mottagande av flyktingar (600/88) jämte senare ändringar, till betalning av kostnader för flyktingars inresor och hälsoundersökningar i lägren samt till betalning av avlöningsutgifter för personer som arbetar inom verksamheten för mottagande av flyktingar och av förvaltningsutgifter och till ordnande av utbildning som främjar mottagandet av flyktingar. Anslaget får dessutom användas till betalning av utgifter som föranleds av anskaffning av mottagnings tjänster som baserar sig på avtal och är nödvändiga under det första skedet vid mottagandet av asylsökande och flyktingar och till upprätthållande av mottagningscentralernas verksamhet samt till betalning av utgifter för vuxenutbildning och åtgärder som främjar anpassningen samt kostnaderna för återresa

för dem vars ansökan om asyl har avslagits. Av anslaget får högst 1 000 000 mk användas för skaffande av rättshjälpsjänster för asylsökande och flyktingar. Anslaget får användas för avlönande av personal motsvarande i medeltal högst 71 årsverken. Flyktingkvoten 1992 är ca 500 personer.

Förklaring: Vid dimensioneringen av anslaget har såsom tillägg beaktats 4 000 000 mk i överföring från moment 33.13.29.

År 1992 finns beredskap att ordna stödåtgärder för ca 500 nya kvotflyktingar och uppskattningsvis 250 anhöriga som anländer inom ramen för familjeföreningsprogrammet.

Stödåtgärderna omfattar en period om högst tre år och i vissa fall högst tio år. Dessutom finns beredskap att ordna stödåtgärder för flyktingar, som anlänt tidigare och fortfarande omfattas av ersättningarna, eller anhöriga som anlänt inom ramen för familjeföreningsprogrammet, asylsökande eller asylsökande som beviljats asyl. Dessutom finns beredskap att ta emot 2 000 asylsökande.

1992 statsbudget	314 000 000
1991 statsbudget	181 000 000
1990 bokslut	149 793 376

(30.) Socialstyrelsen

Förklaring: Kapitlet har slopats i utgiftsstaten.

(01.) Avlöningar (förslagsanslag)

Förklaring: Momentet och anslaget under det har slopats i utgiftsstaten.

1991 statsbudget	5 865 000
1990 bokslut	23 491 807

(22.) Utvecklingsverksamhet (reservationsanslag 2 år)

Förklaring: Momentet och anslaget under det har slopats i utgiftsstaten.

1991 statsbudget	500 000
1990 bokslut	3 000 000

(25.) Internationellt samarbete

Förklaring: Momentet och anslaget under det har slopats i utgiftsstaten.

1991 statsbudget	170 000
1990 bokslut	786 292

(29.) Övriga konsumtionsutgifter

Förklaring: Momentet och anslaget under det har slopats i utgiftsstaten.

1991 statsbudget	3 900 000
1990 bokslut	16 803 097

(31.) Kompletterande utbildning inom socialvården

Förklaring: Kapitlet har slopats i utgiftsstaten.

(27.) Vidareutbildning och kompletterande utbildning inom socialvården

Förklaring: Momentet och anslaget under det har slopats i utgiftsstaten.

1991 statsbudget	550 000
1990 bokslut	2 277 212

(50.) Stipendier för vidareutbildning och kompletterande utbildning inom socialvården utomlands

Förklaring: Momentet och anslaget under det har slopats i utgiftsstaten.

1991 statsbudget	50 000
1990 bokslut	165 937

33. Kommunalt utkomstskydd och stöd för vård av barn i hemmet

Förklaring: Den riksomfattande plan som statsrådet årligen godkänner med stöd av lagen om planering av och statsandel för social- och hälsovården (677/82) (RP) styr i avsevärd grad socialvårdens utveckling. Momenten 33.33.30 och 31 i detta kapitel omfattas av den nämnda lagen. För dessa moments vidkommande ingår i vidstående tabell uppgifter om verksamhetens omfattning.

Målet är att medborgarna får sin basutkomst via andra utkomstsystem än utkomststödssystemet. Utkomststödet uppgift är att som ett individuellt sistahandssystem komplettera det övriga utkomstskyddet särskilt i sådana situationer då de övriga grundskyddsförmånerna tillfälligt varit otillräckliga eller ett motiverat särskilt behov föranleder att utkomststöd söks.

Genom den reform av utkomststödet som genomfördes vid ingången av 1989 kom vissa utgiftsposter som är beroende av prövning att omfattas av grunddelen och samtidigt höjdes grunddelens belopp. Kommunerna börjar följa de nya grunderna vid en tidpunkt som de själva väljer, dock senast vid ingången av 1994. På grund av det försämrade sysselsättningsläget kommer utgifterna för utkomststödet uppskattningsvis att öka med ca 35 %.

Uppgifter om omfattningen av det kommunala utkomstskyddet och stödet för vård av barn i hemmet

	Antalet mottagare	
	Uppsk. 1991	Uppsk. 1992
Utkomststöd	293 000	350 000
Förebyggande utkomststöd	9 000	9 000
Militärunderstöd	8 000	8 000
Underhållsstöd	73 000	73 000
Stöd för vård av barn i hemmet	81 000	85 000
Partiellt stöd för vård av barn i hemmet	2 000	2 000

30. Statsandel till kommunerna för kostnaderna för utkomstskydd (förslagsanslag)

Under momentet beviljas 890 000 000 mk. Anslaget får användas till betalning av statsandel för kostnaderna för utkomstskydd enligt vissa socialvårdslagar (RP) och den riksomfattande plan som givits med stöd av

lagen om planering av och statsandel för social- och hälsovården (677/82) (RP).

Förklaring: Till kommunerna betalas i statsandel 29—66 % av kostnaderna för anordnande av verksamhet enligt den fastställda realiseringsplanen. Den genomsnittliga statsandelen är 45 % av kostnaderna.

Som en del av det allmänna slopandet år 1992 av de lagstadgade indexjusteringarna och motsvarande justeringar som grundar sig på kostnadsutvecklingen avlåter regeringen en proposition till riksdagen med förslag till lag om ändring av lagen om tryggnad av underhåll för barn (122/77) samt av lagen om vissa underhållsbidrags bindande vid levnads-kostnaderna (660/66).

Det beräknas att 860 000 000 mk av anslaget behövs till betalning av förskott på statsandelarna och 30 000 000 mk till betalning av slutrater av statsandelar.

1992 statsbudget	890 000 000
1991 statsbudget	620 000 000
1991 tilläggsb.....	60 000 000
1990 bokslut.....	629 433 607

31. Statsandel till kommunerna för stödjan- de av vård av barn i hemmet (förslagsanslag)

Under momentet beviljas 1 300 000 000 mk. Anslaget får användas till stödjan- de av vård av barn i hemmet i enlighet med vissa social- och hälsovårdslagar (RP) och den riksomfat- tande plan som givits med stöd av lagen om planering av och statsandel för social- och hälsovården (677/82) (RP) samt till betalning av partiellt stöd för vård av barn i hemmet.

Förklaring: Till kommunerna betalas i statsandel 29—66 % av kostnaderna för ord- nande av verksamhet enligt den fastställda realiseringsplanen. Den genomsnittliga stats- andelen är 50 % av kostnaderna.

Från och med 1.10.1991 är grunddelen av det stöd för vård av barn i hemmet som utbetalas månatligen 1 850 mk, syskonförhöj- ningen 370 mk och tilläggsdelen till fullt belopp 1 480 mk.

Som en del av det allmänna slopandet år 1992 av de lagstadgade indexjusteringarna och motsvarande justeringar som grundar sig på kostnadsutvecklingen avlåter regeringen en proposition till riksdagen med förslag till

lag om ändring av lagen om stöd för vård av barn i hemmet (24/85).

Regeringen avlåter i anslutning till budgetpropositionen till riksdagen en proposition med förslag till lag om ändring av lagen om stöd för vård av barn i hemmet så, att giltighetstiden för stadgandena om partiellt stöd för vård i hemmet förlängs på gällande grunder till utgången av 1992. Vid dimensio-

neringen av anslaget har beaktats 6 000 000 mk på grund av lagändringen.

Det beräknas att 1 250 000 000 mk av anslaget behövs för betalning av förskott på statsandelarna och 50 000 000 mk för betalning av slutrater av statsandelar.

1992 statsbudget	1 300 000 000
1991 statsbudget	1 012 000 000
1990 bokslut.....	862 956 748

34. Av kommunerna anordnad social- och hälsovårdsservice och miljöförvaltningen

Förklaring: Regeringen avlåter i anslutning till budgetpropositionen till riksdagen en proposition med förslag till lag om ändring av lagen om planering av och statsandel för social- och hälsovården (677/82) så, att giltighetstiden för de stadganden som gäller den temporära statsandelsskalan förlängs till utgången av år 1992.

Den riksomfattande plan som statsrådet årligen godkänner med stöd av lagen om planering av och statsandel för social- och hälsovården (RP) styr i avsevärd grad utvecklandet av social- och hälsovårdsservicen och miljöförvaltningen. Av momenten i detta kapitel omfattas moment 33.34.30 och 31 av den nämnda lagen. För dessa moments vidkommande ingår i vidstående tabell uppgifter om verksamhetens omfattning.

Servicestrukturen inom social- och hälsovården ändras genom att den öppna vården utvecklas, joursystemen effektiveras, differentieringen av vården justeras och de existerande resurserna inriktas på nytt.

Inom socialservicen ligger tyngdpunkten på utvecklandet av den allmänna basservicen. Särskilt framhävs barndagvården, boendeservicen och hemservicen samt annan service enligt lagen om service och stöd på grund av handikapp. I de projekt som inleds är huvudvikten i anläggningskostnadsprojekten lagd på åldringsvården och i driftskostnadsprojekten på byggandet av daghem.

Miljöhälsovården omfattar övervakning av de sanitära förhållandena i livsmiljön, livsmedels- och konsumtionsvaruövervakning, kemikalieövervakning, veterinärväsendet, köttkontroll och mjölkkontroll samt sådan

laboratorieverksamhet som stöder övervakningen.

Utvecklandet av folkhälsoarbetet fortsätter i en riktning som betonar primärvården. Genomförandet av primärvård enligt befolkningsansvarsprincipen påskyndas i hela landet. Särskild uppmärksamhet fästs dessutom vid förebyggande verksamhet, rehabiliteringsverksamhet och vid utvecklandet av hälso- och sjukvård för äldre.

Inom den specialiserade sjukvården ligger tyngdpunkten på utvecklandet av arbetet för att bekämpa de viktigaste folksjukdomarna och av behandlingen av dem.

Inom folkhälsoarbetet och den specialiserade sjukvården effektiveras produktiviteten genom att i synnerhet tjänsterna inom den öppna sjukvården och kortvarig slutenvård utvidgas samt genom att existerande resurser används på ett smidigt och ändamålsenligt sätt.

Driftsutgifterna för den social- och hälsovårdsservice som omfattas av den riksomfattande planen samt för miljöförvaltningen 1992 uppgår till 47 820 milj. mk, varav 9 % finansieras med klientavgifter, 47 % med kommunernas andel och 44 % med statsandel.

Uppgifter om omfattningen av social- och hälsovårdsservicen

	Uppsk. 1991	Uppsk. 1992
Socialservice		
Hemvårdshjälp, antal hushåll	233 000	235 000
Barndagvård, antal platser .	229 000	236 000
Ålderdomshem, antal platser	28 400	28 000

	Uppsk. 1991	Uppsk. 1992
Folkhälsoarbete		
Antal bäddplatser	25 350	25 600
Läkarnas mottagningsverk- samhet, antal besök (milj.) .	9,2	9,3
Hälsovård, antal besök (milj.)	7,0	7,1
Tandvård, antal besök (milj.)	5,7	5,8
Övervakad hemsjukvård, antal besök (milj.)	3,0	3,2
Specialiserad sjukvård		
Antal bäddplatser	31 400	31 000
Antal vårddagar (milj.) ...	8,8	8,7
Antal vårdperioder (milj.) .	0,8	0,8
Vårdperioden i genomsnitt (dagar)	11,0	10,9
Antal besök inom öppen- vården (milj.)	4,0	4,1

30. *Statsandel till kommunerna för social- och hälsovårdsservicens samt miljöförvaltningens driftskostnader* (förslagsanslag)

Under momentet beviljas 21 295 000 000 mk. Anslaget får användas till betalning av statsandel för driftskostnaderna för social- och hälsovårdsservice enligt vissa social- och hälsovårdslagar (RP), lagen om kommunernas miljöförvaltning (64/86) och den riksomfattande plan som givits med stöd av lagen om planering av och statsandel för social- och hälsovården (677/82) (RP) samt för miljöförvaltningens driftskostnader. Anslaget får med stöd av ovan nämnda lagar och i enlighet med den riksomfattande planen även användas till utvidgande av befolkningsansvaret inom primärvården och till rationalisering av jour praxis. Anslaget får även användas till betalning av slutrater av statsandelar för miljöförvaltningens driftskostnader för åren före 1990.

Realiseringsplaner får fastställas så, att personalökningen samt ökningen av det markbelopp som används för köpta tjänster, omvandlad till antalet anställda, är sammanlagt högst 1 900 personer. Dessutom kan statsandel betalas för kostnaderna för oförutsägbara köpta tjänster, vilka uppgår till högst 200 000 mk, enligt en statsandelsutredning. För miljöhälsovården och miljöförvaltningen kan köpta tjänster anskaffas i behövlig mängd utan att personalkvoten utgör någon begränsning. Projekt vars kostnader uppgår till 1 500 000—15 000 000 mk, dvs. driftskostnadsprojekt, får inledas 1992

så att de totala kostnaderna för de projekt som inleds är sammanlagt högst 700 000 000 mk.

Förklaring: Till kommunerna och kommunalförbunden betalas i statsandel 29—66 % av kostnaderna för anordnande av verksamhet enligt den fastställda realiseringsplanen. Den genomsnittliga statsandelen är 48 % av kostnaderna.

Som en del av slopandet av sjukdomskostnadsavdraget och utvidgandet av den systematiska tandvården så att den omfattar hela den vuxna befolkningen avlåter regeringen i anslutning till budgetpropositionen till riksdagen en proposition med förslag till lag om ändring av folkhälsolagen (66/72) så att ersättningarna för den systematiska tandvård som kommunerna betalar till sjukförsäkringsfonden slopas 1.1.1992. Vid dimensioneringen av anslaget har som avdrag beaktats 50 000 000 mk på grund av lagändringen.

Regeringen avlåter i anslutning till budgetpropositionen till riksdagen en proposition med förslag till lagstiftning om familjevård så att lagstiftningen om samt arvodes- och ersättningssystemet för familjevård förenhetligas från och med 1.7.1992. Samtidigt skall familjevårdsarbetet börja omfattas av pensionsskyddet. Vid dimensioneringen av anslaget har som tillägg beaktats 5 000 000 mk på grund av lagändringen.

Avsikten är att personalökningen 1992 och ökningen av det markbelopp som används för köpta tjänster, omvandlad till antalet anställda, fördelas på olika uppgifter som följer:

	Personal- ökning
Socialservice	1 200
Mottagande av flyktingar	100
Miljöhälsovård	15
Miljöförvaltning	20
Folkhälsoarbete	355
Specialiserad sjukvård	210
Sammanlagt	1 900

Den personal som berättigar till statsandel inklusive det markbelopp som används för köpta tjänster, omvandlat till antalet anställda, beräknas omfatta 236 891 personer.

Avsikten är att fullmakten att inleda driftskostnadsprojekt 1992 fördelas på olika uppgifter som följer:

	Milj. mk
Socialservice	360
Miljöhälsovård och miljöförvaltning	20
Folkhälsoarbete	130
Specialiserad sjukvård	190
Sammanlagt	700

De driftskostnadsprojekt som med stöd av fullmakten att fastställa realiseringsplaner inleds 1992 beräknas åsamka staten utgifter till ett belopp av 170 000 000 mk 1992 och 170 000 000 mk 1993. De driftskostnadsprojekt som under tidigare år inlett med stöd av motsvarande fullmakter beräknas åsamka staten utgifter till ett belopp av 250 000 000 mk 1992.

Regeringen avlåter i anslutning till budgetpropositionen till riksdagen en proposition med förslag till lag om ändring av folkhälsoagen (66/72) så att en avgift på 25 mk uppbärs för ett laboratoriebesök vid en hälsovårdscentral och en avgift på 40 mk för ett röntgenbesök. Avgifterna fastställs genom förordning. Vid dimensioneringen av anslaget har som avdrag beaktats 116 000 000 mk på grund av lagändringen.

Regeringen avlåter i anslutning till budgetpropositionen till riksdagen propositioner med förslag till ändringar i lagstiftningen för att det omfattande regionala försök som skall inledas i fråga om avgifterna för läkarbesök vid hälsovårdscentraler skall kunna genomföras.

Regeringen avlåter i anslutning till budgetpropositionen till riksdagen en proposition med förslag till lag om ändring av folkhälsoagen (66/72) så att en avgift på 150 mk kan från och med 1.1.1992 uppbäras för ett besök på en tandläkarmottagning som inte annullerats. Avgiften fastställs genom förordning. Samtidigt avlåter regeringen i anslutning till budgetpropositionen en proposition med förslag till lag om ändring av lagen om specialiserad sjukvård (1062/89) så att en avgift om 150 mk kan från och med 1.1.1992 uppbäras för ett poliklinikbesök som inte annullerats. Avgiften fastställs genom förordning. Vid dimensioneringen av anslaget har som avdrag beaktats 14 000 000 mk på grund av lagändringarna.

Vid dimensioneringen av anslaget har så-

som avdrag beaktats 38 000 000 mk på grund av att de avgifter som uppbärs för hemservice höjs med 15 % 1.1.1992, att barndagvårdsavgifterna höjs 1.8.1992 så att avgiftsinkomsterna ökar med 10 % på årsnivå och att avgiften för långvarig anstaltsvård höjs med 600 mk 1.1.1992. Avgiftsjusteringarna förutsätter att förordningen om avgifter för socialservice (887/83) ändras.

Vid dimensioneringen av anslaget har dessutom såsom avdrag beaktats 210 000 000 mk som föranleds av att vårdavgifterna höjs med 28 mk, avgiften för långvarig anstaltsvård på hälsovårdscentral och sjukhus med 600 mk, poliklinikavgifterna med 23 mk, avgifterna för företagshälsovård med 30 % och avgifterna för tandvård så att avgiftsinkomsterna ökar med sammanlagt 50 % 1.1.1992. Avgiftsjusteringarna förutsätter att förordningen om avgifter och ersättningar som skall uppbäras vid hälsovårdscentral (206/72), förordningen om avgifter och ersättningar som skall uppbäras till hälsovårdscentral för företagshälsovård (984/78) och förordningen om avgifter och ersättningar i den specialiserade sjukvården (1248/90) ändras.

Statsandelen beräknas fördela sig på olika uppgifter som följer:

	Milj. mk
Socialservice	8 685
Miljöhälsovård och miljöförvaltning	270
Folkhälsoarbete	5 335
Specialiserad sjukvård	7 005
Sammanlagt	21 295

Av statsandelen beräknas 13 925 000 000 mk hänföra sig till personalutgifter och 7 370 000 000 mk till övriga driftskostnader. Det beräknas att 20 915 000 000 mk av anslaget behövs för betalning av förskott på statsandelar och 380 000 000 mk för betalning av sluträter av statsandelar. Under inkomstmoment 12.33.98 beräknas inflyta 224 000 000 mk i återbärningar av statsandelar.

1992 statsbudget	21 295 000 000
1991 statsbudget	20 191 000 000
1991 tilläggsb	750 000 000
1990 bokslut	19 169 329 119

31. *Statsandel till kommunerna för social- och hälsovårdsservicens samt miljövårdsförvaltningens anläggningskostnader* (förslagsanslag)

Under momentet beviljas 515 000 000 mk. Anslaget får användas till betalning av statsandel för anläggningskostnader för social- och hälsovårdsservice enligt vissa social- och hälsovårdslagar, lagen om kommunernas miljövårdsförvaltning (64/86) samt den riksfattande plan som givits med stöd av lagen om planering av och statsandel för social- och hälsovården (677/82) (RP) samt för miljövårdsförvaltningens anläggningskostnader.

Anläggningskostnadsprojekt som enligt kostnadsförslaget uppgår till minst 15 000 000 mk får inledas 1992 samt ändringar i realiseringsprogrammen för anläggningskostnadsprojekt som har godkänts före 1990 godkänns så, att de totala kostnadsförslagen för dem är sammanlagt högst 790 000 000 mk.

Förklaring: Till kommunerna och kommunalförbunden betalas i statsandel 29—66 % av kostnaderna för anläggningskostnadsprojekt som inleds 1992 och för anläggningskostnadsprojekt enligt realiseringsprogram som har godkänts före år 1990. Den genomsnittliga statsandelen är 48 % av kostnaderna.

Avsikten är att fullmakten att inleda anläggningskostnadsprojekt 1992 fördelas på olika uppgifter som följer:

	Milj. mk
Socialservice	225
Folkhälsoarbete	285
Specialiserad sjukvård	280
Sammanlagt	790

De anläggningskostnadsprojekt som med stöd av fullmakten att inleda anläggningskostnadsprojekt inleds 1992 samt ändringarna i realiseringsprogram för anläggningskostnadsprojekt som har godkänts före 1990 beräknas åsamka staten utgifter till ett belopp av 238 500 000 mk 1992, 140 600 000 mk 1993, 31 500 000 mk 1994 och 200 000 mk 1995. De anläggningskostnadsprojekt som under tidigare år inletts med stöd av motsvarande fullmakter beräknas åsamka staten utgifter till ett belopp av 276 500 000 mk 1992, 104 500 000 mk 1993, 9 700 000 mk 1994 och 6 600 000 mk 1995.

Statsandelen 1992 beräknas fördela sig på olika uppgifter som följer:

	Milj. mk
Socialservice	175
Folkhälsoarbete	105
Specialiserad sjukvård	235
Sammanlagt	515
1992 statsbudget	515 000 000
1991 statsbudget	360 000 000
1991 tilläggsb.....	—57 000 000
1990 bokslut.....	351 079 923

32. *Statens betalningsandel av universitetssjukhusens driftskostnader* (förslagsanslag)

Under momentet beviljas 633 000 000 mk. Anslaget får användas till betalning av statens betalningsandel enligt 47 § lagen om specialiserad sjukvård (1062/89) samt till betalning av statens betalningsandel av sådana driftskostnader enligt 16 § 1 mom. lagen om universitetscentralsjukhus (244/81) som har uppkommit före 1991.

Förklaring: Till ett sådant sjukvårdsdistrikts kommunalförbund inom vilket det finns ett universitetssjukhus betalas 12 % av universitetssjukhusets driftskostnader av statens medel.

1992 statsbudget	633 000 000
1991 statsbudget	620 000 000
1990 bokslut.....	479 740 557

33. *Statens betalningsandel av universitetscentralsjukhusens kostnader* (förslagsanslag)

Under momentet beviljas 3 000 000 mk. Anslaget får användas till betalning av statens betalningsandel av universitetscentralsjukhusens sådana kostnader enligt 17 § lagen om universitetscentralsjukhus (244/81) som har uppkommit före 1991.

Förklaring: Statens betalningsandel, som betalas med anslaget, hänför sig till universitetscentralsjukhusens projekt och anskaffningar.

1992 statsbudget	3 000 000
1991 statsbudget	12 000 000
1990 bokslut.....	64 823 517

34. *Statlig ersättning till kommunerna för kostnaderna för patienter som sinnesundersöks och patientöverföringar* (förslagsanslag)

Under momentet beviljas 13 800 000 mk.

Anslaget får användas till betalning av statlig ersättning enligt 32 § mentalvårdslagen (1116/90), statlig ersättning för kostnader enligt 36 c § sinnessjuklagen (187/52) vilka uppkommit före 1991 och statlig ersättning för kostnader som uppkommit före 1989.

Anslaget får även användas till betalning av statlig ersättning för de kostnader som åsamkas kommuner och kommunalförbund av patientöverföringar mellan Finland och Sverige till den del den statsandel som betalas med stöd av lagen om planering av och statsandel för social- och hälsovården (677/82) inte täcker dem.

1992 statsbudget	13 800 000
1991 statsbudget	13 400 000
1990 bokslut.....	10 803 356

35. Statsunderstöd till kommunerna för specialsjukvårdens kostnader

Under momentet beviljas 1 500 000 mk. Av anslaget får 1 000 000 mk användas till betalning av statsunderstöd till södra Karelens sjukvårdsdistrikt för inlösningsersättningar kommunerna emellan vilka föranleddes av att sjukvårdsdistriktet bildades och 500 000 mk till betalning av statsunderstöd till kommuner i 1 och 2 bärkraftsklassen vilka hör till Kuopio universitetscentralsjukhusförbund för sådana kostnader för utvidgningen av Kuopio universitetscentralsjukhus som har uppkommit före 1984.

Förklaring: För de kostnader för utvidgningen av Kuopio universitetscentralsjukhus som har uppkommit före 1984 beviljas sammanlagt 5 000 000 mk i statsunderstöd åren 1985 — 1994.

Vid dimensioneringen av anslaget har såsom avdrag beaktats det anslag om 180 000 mk som ingick som villkorligt i budgeten för 1991.

1992 statsbudget.....	1 500 000
1991 statsbudget.....	2 680 000
1990 bokslut	2 750 000

36. Statsunderstöd för kostnaderna för vissa social- och hälsovårdsserviceprojekt (förlagsanslag)

Under momentet beviljas 42 100 000 mk. Anslaget får användas till betalning av det statsunderstöd och den ränta som med stöd av lagen om finansiering av vissa projekt inom social- och hälsovården (1113/85) betalas till

huvudstadsregionens kommuner för kostnaderna för projekt samt med stöd av lagen om finansiering av vissa sjukvårdsanstaltsprojekt (533/86) till betalning av statsunderstöd och ränta för kostnaderna för utvidgningen av Tammerfors universitetscentralsjukhus och ögonkliniken vid Helsingfors universitetscentralsjukhus.

Förklaring: Till kommunerna betalas i statsunderstöd 29 — 66 % av kostnaderna för projekt som har godkänts 1989 och 31 — 64 % av kostnaderna för projekt som har godkänts under tidigare år. Det genomsnittliga statsunderstödet är 36 % av kostnaderna.

Den ränta som betalas på det icke utbetalda statsunderstödet är lika stor som Finlands Banks grundränta minskad med två procentenheter för de projekt som betalas med stöd av lagen om finansiering av vissa projekt inom social- och hälsovården och lika stor som Finlands Banks grundränta för de projekt som betalas med stöd av lagen om finansiering av vissa sjukvårdsanstaltsprojekt.

De godkända projekt som har inletts före 1990 beräknas åsamka staten utgifter till ett belopp av sammanlagt 185 300 000 mk åren 1993 — 2000.

1992 statsbudget	42 100 000
1991 statsbudget	40 000 000
1990 bokslut.....	27 555 383

(37.) Statsbidrag för anläggningskostnaderna för ett utbildnings- och forskningscenter (reservationsanslag)

Förklaring: Momentet och anslaget under det har slopats i utgiftsstaten.

1991 statsbudget.....	1 100 000
1990 bokslut	4 800 000

38. Slutrat av statsandel och statlig ersättning till kommunerna för vissa driftskostnader för social- och hälsovårdsservice (förlagsanslag)

Under momentet beviljas 300 000 mk. Anslaget får användas till betalning av den statsandel som med stöd av lagen om barn- dagvård (36/73), lagen om rådgivningsbyråer för uppfostringsfrågor (568/71), 39 § lagen om barnskydd (52/36), 48 och 49 §§ lagen angående specialomsorger om utvecklingsstörda (519/77), 35 a § lagen om vården av dem, som missbrukar berusningsmedel (96/61) samt 14 och 15 §§ lagen om kommunal

hemvårdshjälp (270/66) betalas till kommunerna för driftskostnader som uppkommit före 1984 samt till betalning av statlig ersättning och statsandel som med stöd av 44 § 2 mom. lagen angående specialomsorger om utvecklingsstörda, lagen om nykterhetsarbete (828/82) och alkohollagen (459/68) betalas till kommunerna för kostnader som uppkommit före 1989.

Anslaget får även användas till betalning av den statsandel som med stöd av folkhälsolagen (66/72) betalas till kommunerna för sådana driftskostnader för folkhälsoarbetet som har uppkommit före 1984 samt till betalning av statlig ersättning med stöd av 23 och 24 §§ folkhälsolagen (66/72) till hälsovårdscentralerna och med stöd av 7 § lagen om vaccination (361/51), 42 § hälsovårdslagen (469/65) och 13 och 13 a §§ lagen om könssjukdomar (52/52) samt 2 § lagen om kostnaderna för vård av andningsförlamningspatienter (129/57) för kostnader som har uppkommit före 1984.

Anslaget får dessutom användas till betalning av den statsandel som med stöd av lagen om kommunala allmänna sjukhus (561/65), lagen om universitetscentralsjukhus (244/81), sinnessjuklagen (187/52), tuberkuloslagen (355/60) samt lagen om organisering av arbetet för tuberkulosens bekämpande i vissa fall (198/67) betalas till kommunerna för specialsjukvårdsanstaltens driftskostnader som har uppkommit före 1984 och till betalning av statlig ersättning enligt 23 § 2 och 3 mom. lagen om kommunala allmänna sjukhus (561/65) samt 9 § 3 mom. sinnessjuklagen (187/52) till kommunerna för kostnader som har uppkommit före 1984.

1992 statsbudget.....	300 000
1991 statsbudget.....	600 000
1990 bokslut	2 986 286

39. Slutrat av statsandel till kommunerna för vissa anläggningskostnader för social- och hälsovårdsservice

Under momentet beviljas 9 300 000 mk. Anslaget får användas till betalning av den statsandel som med stöd av 48 § lagen angående specialomsorger om utvecklingsstörda (519/77) betalas för anläggningskostnaderna för kommunala verksamhetsenheter för specialomsorger om utvecklingsstörda samt till betalning av den statsandel som med stöd av folkhälsolagen (66/72) och lagen om kommunala allmänna sjukhus (561/65) betalas till kommunerna för hälsovårdscentralernas anläggningskostnader.

Anslaget får även användas till betalning av den statsandel som med stöd av lagen om kommunala allmänna sjukhus (561/65), lagen om universitetscentralsjukhus (244/81), sinnessjuklagen (187/52), tuberkuloslagen (355/60) samt lagen om organisering av arbetet för tuberkulosens bekämpande i vissa fall (198/67) betalas till kommunerna för specialsjukvårdsanstaltens anläggningskostnader.

Ändringar i realiseringsprogram för projekt som har inletts före 1984 får 1992 godkännas till ett belopp som motsvarar en statsandel om 9 300 000 mk.

1992 statsbudget	9 300 000
1991 statsbudget	5 000 000
1990 bokslut.....	25 344 717

51. Kompletterande utbildning inom social- och hälsovården

27. Kompletterande utbildning inom social- och hälsovården

Under momentet beviljas 7 000 000 mk. Anslaget får användas till lagstadgad vidareutbildning och kompletterande utbildning inom social- och hälsovården samt till betalning av utgifter för övrig vidareutbildning och kompletterande utbildning inom social- och hälsovården. Anslaget får användas till avlö-

nande av personal motsvarande högst två årsverken.

1992 statsbudget.....	7 000 000
1991 statsbudget.....	5 700 000

50. Studiestipendier

Under momentet beviljas 1 000 000 mk. Anslaget får användas till betalning av sti-

pendier till den yrkesutbildade personalen inom social- och hälsovården för sådan vidareutbildning och kompletterande utbildning som det inte är möjligt att få i Finland samt till betalning av stipendier för stödande av sådan praktik som utländska yrkesutbil-

dade personer inom social- och hälsovården fullgör i Finland.

1992 statsbudget.....	1 000 000
1991 statsbudget.....	900 000

53. Hälsofostran och -övervakning

21. Hälsofostran och minskande av rusmedelsbruk och tobaksrökning

Under momentet beviljas 17 620 000 mk. Anslaget får användas till betalning av utgifter som föranleds av hälsofostran och verksamhet som avses i 27 § lagen om åtgärder för inskränkande av tobaksrökning (693/76) samt med stöd av 10 § 1 punkten och 11 § 2 mom. lagen om nykterhetsarbete (828/82) till betalning av utgifter för verksamhet som syftar till att förebygga olägenheter, vilka förorsakas av rusmedelsbruk. Anslaget får användas till avlönande av personal för kortvariga uppgifter. Med anslaget får vid behov göras utlandsresor.

Förklaring: Vid dimensioneringen av anslaget har beaktats att det enligt 27 § 1 mom. lagen om åtgärder för inskränkande av tobaksrökning i statsbudgeten skall upptas ett anslag som motsvarar minst 0,45 % av tobaksaccisens uppskattade årliga avkastning. När det gäller minskande av rusmedelsbruk motsvarar anslaget, uträknat per invånare, 50 penni/invånare.

1992 statsbudget	17 620 000
1991 statsbudget	17 450 000
1990 bokslut.....	14 514 390

23. Hälsoövervakning

Under momentet beviljas 2 500 000 mk. Anslaget får användas till betalning av kost-

nader som föranleds av den hälsoövervakning som förutsätts i hälsovårdslagen (469/65), kemikalielagen (744/89), livsmedelslagen (526/41) och lagen om bekämpningsmedel (327/69).

Förklaring: Vid dimensioneringen av anslaget har såsom avdrag beaktats 350 000 mk på grund av att betalningen av utgifterna för Finlands acrobiologiska arbetsgrupps verksamhet har överförs till moment 29.10.01 och 20.

En del av kostnaderna kan täckas med de inkomster som har beaktats under moment 12.33.99.

1992 statsbudget.....	2 500 000
1991 statsbudget.....	2 500 000
1990 bokslut	1 394 691

24. Övervakning av epidemisjukdomar (förslagsanslag)

Under momentet beviljas 3 400 000 mk. Anslaget får användas till betalning av utgifter för informationsverksamheten i samband med förebyggande av smittsamma sjukdomar och könssjukdomar samt till betalning av utgifter som föranleds av utredning och uppföljning av oväntade epidemier.

1992 statsbudget.....	3 400 000
1991 statsbudget.....	3 400 000
1990 bokslut	3 294 311

57. Semesterverksamhet

30. Slutratser av statsandelen till kommunerna för utgifter för administration av avbytarservice för lantbruksföretagare och semester-systemet för småföretagare (förslagsanslag)

Under momentet beviljas 200 000 mk. An-

slaget får användas till betalning av den statsandel som med stöd av 24 § lagen om avbytarservice för lantbruksföretagare (2/85) samt 12 § lagen om semesterpenning för småföretagare (408/77) betalas till kommu-

nera för driftskostnader som uppkommit före 1989.

1992 statsbudget.....	200 000
1991 statsbudget.....	500 000
1990 bokslut.....	359 559

40. *Statlig ersättning för kostnaderna för semesteravbytare för lantbruksföretagare* (förslagsanslag)

Under momentet beviljas 1 114 000 000 mk. Anslaget får användas till betalning av den statliga ersättning som med stöd av 23 § lagen om avbytar-service för lantbruksföretagare (2/85) (RP) betalas till kommunerna för driftskostnaderna för verksamhet som gäller semester, vikariehjälp och veckoledighet för lantbruksföretagare. Anslaget får i försöksyfte användas även till köp av avbytar-service av privata företagare eller sammanslutningar.

Förklaring: Enligt statsrådets beslut (287/90) är lantbruksföretagarnas semester 22 dagar från och med 1.4.1991.

Regeringen avlåter i anslutning till budgetpropositionen till riksdagen en proposition med förslag till lag om ändring av lagen om avbytar-service för lantbruksföretagare så, att stadgandena om avbytar-service preciseras så att rätten till semester och avbytar-service kan utnyttjas på ett ändamålsenligare sätt. Vid dimensioneringen av anslaget har såsom avdrag beaktats 100 000 000 mk på grund av lagändringen.

Regeringen avlåter i anslutning till budgetpropositionen till riksdagen en proposition med förslag till lag om ändring av lagen om avbytar-service för lantbruksföretagare så, att vikariehjälp som ges på grund av deltagande i vuxenutbildning kan ökas med 5 dagar, dvs. till 15 dagar. Vid dimensioneringen av anslaget har såsom tillägg beaktats 13 300 000 mk på grund av lagändringen.

Det beräknas att 635 000 000 mk av anslaget används till semesterverksamhet, 401 000 000 mk till vikariehjälpverksamhet och 78 000 000 mk till veckoledighetsverksamhet. Den kostnadsökning som förmånerna medför hänförs till inkomst av lantbruket i enlighet med 29 § lagen om avbytar-service.

Det beräknas att 1 064 000 000 mk av anslaget behövs för betalning av förskott på

statliga ersättningar och 50 000 000 mk till betalning av slutrater av statliga ersättningar.

Uppgifter om omfattningen av lantbruksföretagarnas avbytar-servicefunktioner

	Uppsk. 1992
Lantbruksföretagare som har rätt till semester	92 000
Antal semesterdagar	1 886 000
Lantbruksföretagare som får vikariehjälp	27 000
Antal vikariehjälpdagar	1 005 000
Lantbruksföretagare som får veckoledighet	30 000
Antal veckoledighetsdagar	225 000
1992 statsbudget	1 114 000 000
1991 statsbudget	1 320 000 000
1991 tilläggsb.....	—40 000 000
1990 bokslut.....	1 140 364 635

42. *Statlig ersättning för kostnaderna för semester-system för småföretagare* (förslagsanslag)

Under momentet beviljas 49 560 000 mk. Anslaget får användas till betalning av den statliga ersättning som med stöd av 12 § lagen om semesterpenning för småföretagare (408/77) betalas för kostnaderna för den verksamhet som gäller semester för småföretagare.

Förklaring: Antalet småföretagare som är berättigade till semesterpenning beräknas uppgå till 29 500 år 1992. Semesterpenning betalas för åtta semesterdagar.

Småföretagares semesterpenning höjs från och med 1.4.1992 från 200 mk till 210 mk per semesterdag och den maximårsinkomst som förutsätts för att semesterpenning skall beviljas höjs. Höjningarna förutsätter beslut av statsrådet. Vid dimensioneringen av anslaget har såsom tillägg beaktats 2 320 000 mk som en utgiftsökning på grund av att semesterpenningen höjs och 840 000 mk på grund av att antalet småföretagare som har rätt att få semesterpenning ökar.

1992 statsbudget	49 560 000
1991 statsbudget	45 000 000
1990 bokslut.....	29 041 559

(60.) Medicinalstyrelsen

Förklaring: Kapitlet har slopats i utgiftsstaten.

(01.) Avlöningar (förslagsanslag)

Förklaring: Momentet och anslaget under det har slopats i utgiftsstaten.

1991 statsbudget	9 143 000
1990 bokslut	33 087 723

(22.) Utvecklingsverksamhet (reservationsanslag 2 år)

Förklaring: Momentet och anslaget under det har slopats i utgiftsstaten.

1991 statsbudget	850 000
1990 bokslut	4 500 000

(25.) Internationellt samarbete

Förklaring: Momentet och anslaget under det har slopats i utgiftsstaten.

1991 statsbudget	700 000
1990 bokslut	3 188 552

(29.) Övriga konsumtionsutgifter

Förklaring: Momentet och anslaget under det har slopats i utgiftsstaten.

1991 statsbudget	4 050 000
1990 bokslut	18 839 398

(70.) Anskaffning av inventarier

Förklaring: Momentet och anslaget under det har slopats i utgiftsstaten.

1991 statsbudget	1 000 000
1990 bokslut	1 200 000

(69.) Kompletterande utbildning inom hälsovården

Förklaring: Kapitlet har slopats i utgiftsstaten.

(27.) Vidareutbildning och kompletterande utbildning inom hälsovården

Förklaring: Momentet och anslaget under det har slopats i utgiftsstaten.

1991 statsbudget	650 000
1990 bokslut	3 643 300

(50.) Studieunderstöd för vidareutbildning och kompletterande utbildning utomlands inom hälsovården

Förklaring: Momentet och anslaget under det har slopats i utgiftsstaten.

1991 statsbudget	50 000
1990 bokslut	619 030

92. (33.92, 93, 94 och 95) Användningen av avkastningen av Penningautomatföreningens verksamhet

Förklaring: På grund av övergången till resultatbudgetering ändras budgeteringen av användningen av avkastningen av Penningautomatföreningens verksamhet så att kapitelgruppen 33.92 — 95 sammanförs till ett kapitel 33.92. Kapitlen 33.93 — 95 och momenten under dem har slopats i utgiftsstaten och anslagen under momenten har beaktats i kalkylerna under moment 33.92.50.

I enlighet med 29 § 1 mom. penningauto-

matförordningen (676/67) intas årligen i statsbudgeten ett anslag som uppskattas motsvara det belopp av föreningens nettoavkastning vilket under vederbörande räkenskapsår fördelas i understöd. Efter att Penningautomatföreningen på basis av de ansökningar som har lämnats in till föreningen har lagt fram ett fördelningsförslag fördelar statsrådet på framställning av social- och hälsovårdsministeriet anslaget såsom understöd till allmännyttiga

samfund och stiftelser med rättsförmåga, vilka närmare anges i förordningen.

År 1991 söktes penningautomatunderstöd av 1 033 (år 1990 av 995) organisationer, av vilka 691 organisationer (646) beviljades understöd. Understöd söktes till ett belopp av sammanlagt 3 990 milj. mk (2 845 milj. mk). Understöd beviljades till ett belopp av 921 020 381 mk (757 839 558 mk). Av avkastningen 1990 lämnades ett belopp av 40 720 000 mk att fördelas senare. Av de understöd som beviljades 1991 var verksamhetsunderstödens andel 37,7 % (39,8 % år 1990), investeringsunderstödens andel 50,1 % (47,8 %) och försöks- och projektunderstödens andel 12,1 % (12,4 %).

Enligt den riktgivande understödsplanen för 1992 — 1994 fördelas 1 095 100 000 mk i understöd 1992. Detta belopp består av avkastningen för 1991 som uppskattas till 1 079 000 000 mk och det belopp av 16 100 000 mk som tidigare har lämnats ofördelat. Verksamhetsunderstödens andel

skulle bli 34 %, investeringsunderstödens andel 56 % och försöks- och projektunderstödens andel 10 %.

Syftet med understöden är att förbättra organisationernas verksamhetsberedskap och uppmuntra dem att utveckla nya verksamhetsformer. Vid fördelningen av understöd beaktas hur nödvändig, ändamålsenlig och aktuell verksamheten är samt hur väl den lämpar sig som organisationsverksamhet.

50. (33.92.50, 93.50, 51, 52, 53, 94.50 och 95.50) *Understöd till enskilda sammanslutningar inom social- och hälsovårdssektorn (förlagsanslag)*

Under momentet beviljas 1 095 100 000 mk. Anslaget får användas till ändamål som nämns i 29 § 1 mom. penningautomatförordningen (676/67).

Förklaring: I det följande framställs understödets fördelning på organisationernas verksamhet (A-understöd), försök och projekt (C-understöd) och investeringar (B-understöd) 1992 (milj. mk).

	A-understöd Mmk	C-understöd Mmk	A + C-understöd i % av verks. utg.	B-understöd Mmk	Understöd i % av inv.utg.	Understöd sammanl. Mmk
Folkhälsoarbete	96(+8)	32(−3)	14	67(+17)	60—70	195(+22)
Vård av handikappade	97(+7)	32(−3)	10	170(+1)	30—70	299(+5)
Åldringsvård	24(+2)	18(+1)	19	296(+127)	30—70	339(+130)
Barnskydd och ungdomsfostran	35(+4)	15(+1)	12	54(+4)	5—80	104(+8)
Nykterhetsarbete och missbrukarvård ..	24(+1)	8(−1)	17	22(+1)	60—70	53(+1)
Semester verksamhet	98(+7)	—	28	—	—	98(+7)
Räddningstjänst	3(−)	—	18	4(+1)	70	7(+1)
Sammanlagt	377(+29)	105(−5)	14	613(+151)	5—80	1 095(+174)

Verksamhetsunderstöd (A) ges huvudsakligen för sådan allmän organisationsverksamhet som kan anses som förebyggande verksamhet och eftervård. Denna verksamhet omfattar utöver rådgivning och service för medlemmarna även sakkunnigtjänster och påtryckningsverksamhet, forsknings- och utvecklingsverksamhet, internationell verksamhet samt frivillig verksamhet. Med verksamhetsunderstöden säkerställs organisationernas verksamhet i nuvarande omfattning. I mån av möjlighet överförs en del av understöden för sådana investeringar som ingår i understödsplanen, men som inte har inletts, till verksamhetsunderstöd i synnerhet för

effektiverande av regional verksamhet, rehabiliteringshandledning och anpassningsträning och för ombildande av vissa försöks- och projektunderstöd till verksamhetsunderstöd samt för ersättande av minskningar i organisationernas interna medelsanskaffning.

Investeringsunderstöd (B) ges både för projekt som gäller allmän organisationsverksamhet och projekt som gäller serviceverksamhet. Understöden utgör huvudsakligen fortsatt finansiering för projekt som har finansierats tidigare. Avsikten är att i mån av möjlighet koncentrera understöden till den tidpunkt då projekten genomförs. Investeringsunderstöd beviljas i synnerhet för boen-

deservice för äldre i dåligt skick, handikappade och andra specialgrupper samt för grundande av regionala verksamhetscentrum för folkhälso- och handikapporganisationer.

Försöks- och projektunderstöd (C) ges i synnerhet för inledande av förstahjälpscentralverksamhet inom mentalvården, försök med hemservice, försök som gäller vård av

dem som lider av demens och utvecklande av olika funktioner i syfte att främja boende hemma och öppenvården.

1992 statsbudget	1 095 100 000
1991 statsbudget	956 750 000
1991 tilläggsb.....	—35 729 619
1990 bokslut.....	757 839 558

99. Övriga utgifter inom social- och hälsovårdsministeriets förvaltningsområde

25. Internationellt samarbete

Under momentet beviljas 6 300 000 mk. Anslaget får användas till utgifter för nordiskt och bilateralt samarbete, till resor som deltagandet i internationella organisationers möten förutsätter, till exkursioner till utlandet, till utgifter för möten som anordnas i Finland och gästfrihet som visas besökare, till utgifter för publicering av informationsmaterial på främmande språk samt till övriga utgifter för internationellt samarbete.

Dispositionplan:	mk
Nordiskt samarbete	1 240 000
Bilateralt samarbete	1 290 000
Övrigt samarbete	3 770 000
Sammanlagt	6 300 000

Förklaring: Vid dimensioneringen av anslaget har såsom tillägg beaktats 450 000 mk för betalning av kostnaderna för en nordisk socialförsäkringskonferens som ordnas i Finland.

1992 statsbudget.....	6 300 000
1991 statsbudget.....	5 700 000
1990 bokslut	5 088 564

26. Andel i kostnaderna för utbildnings- och forskningscentralens projekt

Under momentet beviljas 720 000 mk. Anslaget får användas till betalning av social- och hälsovårdsministeriets andel i de konsumtionsutgifter som föranleds av olika projekt vid WHO:s Collaborating Center vid Uleåborgs universitet.

1992 statsbudget.....	720 000
1991 statsbudget.....	670 000
1990 bokslut	650 000

27. Andel i driftskostnaderna för det nordiska utvecklingscentret för handikapphjälpmedel (reservationsanslag 2 år)

Under momentet beviljas 750 000 mk. Anslaget får användas till betalning av social- och hälsovårdsministeriets andel i kostnaderna för det nordiska utvecklingscentret för handikapphjälpmedel.

Förklaring: Momentets rubrik har ändrats.

1992 statsbudget.....	750 000
1991 statsbudget.....	780 000

28. Vissa utgifter för utbildningsverksamhet och sakkunnigtjänster

Under momentet beviljas 850 000 mk. Anslaget får användas till betalning av utgifter för utvecklande av verksamheten vid länsstyrelsernas social- och hälsovårdsavdelningar, resekostnader som föranleds av utbildning och handledning och övriga utgifter för utbildningsverksamheten, till betalning av sådana resekostnader och arvoden till sakkunniga som föranleds av anskaffning av sakkunnigtjänster samt till betalning av sådana föreläsararvoden och resekostnader som föranleds av annan gemensam utbildning för personalen inom förvaltningsområdet samt övriga utgifter för utbildningsverksamheten.

1992 statsbudget.....	850 000
1991 statsbudget.....	850 000
1990 bokslut	775 295

(50.) Vissa understöd

Förklaring: Momentet och anslaget under det, i vilket i budgeten för 1991 ingick ett villkorligt beviljat anslag om 9 490 000 mk, har slopats i utgiftsstaten.

1991 statsbudget..... 9 490 000
 1990 bokslut 4 870 000

67. *Internationella medlemsavgifter och betalningsandelar* (förslagsanslag)

Under momentet beviljas 16 000 000 mk.
 Anslaget får användas till betalning av inter-

nationella organisationers medlemsavgifter, betalningsandelar och utgifter som föranleds av stödjande av speciella program.

1992 statsbudget 16 000 000
 1991 statsbudget 15 100 000
 1990 bokslut..... 13 238 056

Utgifterna under huvudtitel 33, sammanställda kapitelvis för åren 1990—1992

	Bokslut år 1990 1000 mk	Statsbudget år 1991 1000 mk	Förslag år 1992 1000 mk	Ändring 1991—1992	
				±1000 mk	±%
01. Social- och hälsovårdsministeriet (400).....	64 834	82 519	85 678	+ 3 159	+ 4
02. Social- och hälsostyrelsen (400).	—	104 585	120 680	+ 16 095	+ 15
03. Arbetslöshetsnämnden (400)....	4 751	6 110	6 047	— 63	— 1
04. Prövningsnämnden (090).....	5 282	6 091	6 002	— 89	— 1
05. Olycksfallsverket (400).....	41 000	55 469	51 302	— 4 167	— 8
07. Institutet för arbetshygien (450).	133 400	145 000	141 500	— 3 500	— 2
08. Folkhälsoinstitutet (450).....	147 338	192 494	195 300	+ 2 806	+ 1
09. Läkemedelslaboratoriet (450)...	6 951	9 210	9 060	— 150	— 2
10. Strålsäkerhetscentralen (450)...	74 222	74 207	81 600	+ 7 393	+ 10
12. Statens skolhem (420).....	52 243	69 759	64 622	— 5 137	— 7
13. Statens verksamhetsenheter för missbrukarvård (420).....	27 567	34 111	28 752	— 5 359	— 16
14. Statens sinnessjukhus (480)....	111 636	138 689	127 291	— 11 398	— 8
15. Utjämnning av familjekostnader (410).....	4 164 810	4 774 700	5 587 500	+ 812 800	+ 17
16. Allmän familjepension (410)...	229 119	270 000	260 000	— 10 000	— 4
17. Utkomstskydd för arbetslösa (410).....	2 052 419	2 350 000	6 100 000	+ 3 750 000	+ 160
18. Sjukförsäkring (410).....	1 028 846	2 116 000	2 880 000	+ 764 000	+ 36
19. Pensionsförsäkring (410).....	3 897 398	6 279 600	6 642 600	+ 363 000	+ 6
20. Olycksfallsförsäkring (410).....	43 700	68 000	83 800	+ 15 800	+ 23
21. Frontveteranpensioner (410)....	966 794	1 127 500	1 071 400	— 56 100	— 5
22. Ersättning för skada, ådragen i militärtjänst och vissa utgifter för rehabilitering (410).....	2 000 079	2 267 900	2 334 450	+ 66 550	+ 3
23. Annat skydd för personer som lidit skada av kriget (410).....	34 013	40 970	32 700	— 8 270	— 20
28. Annat utkomstskydd (410).....	9 540	29 700	29 650	— 50	— 0
29. Mottagande av flyktingar (410).	149 793	181 000	314 000	+ 133 000	+ 73
(30.) Socialstyrelsen (400).....	44 578	10 435	—	— 10 435	—100
(31.) Kompletterande utbildning inom socialvården (250).....	2 443	600	—	— 600	—100
33. Kommunalt utkomstskydd och stöd för vård av barn i hemmet (410).....	1 492 390	1 632 000	2 190 000	+ 558 000	+ 34
34. Av kommunerna anordnad social- och hälsovårdsservice och miljöförvaltningen (420)...	20 139 213	21 245 780	22 513 000	+ 1 267 220	+ 6
51. Kompletterande utbildning inom social- och hälsovården (250) ..	—	6 600	8 000	+ 1 400	+ 21
53. Hälsofostran och -övervakning (470).....	19 203	23 350	23 520	+ 170	+ 1
57. Semesterverksamhet (420).....	1 169 766	1 365 500	1 163 760	— 201 740	— 15
(60.) Medicinalstyrelsen (400).....	60 816	15 743	—	— 15 743	—100
(69.) Kompletterande utbildning inom hälsovården (250).....	4 262	700	—	— 700	—100
92. Användningen av avkastningen av Penningautomatföreningens verksamhet (420).....	757 840	956 750	1 095 100	+ 138 350	+ 14
99. Övriga utgifter inom social- och hälsovårdsministeriets förvaltningsområde (400).....	24 622	32 590	24 620	— 7 970	— 24
Sammanlagt	38 960 867	45 713 662	53 271 934	+ 7 558 272	+ 17

Huvudtitel 34

ARBETSMINISTERIETS FÖRVALTNINGSOMRÅDE

Det totala antalet anställda inom förvaltningsområdet får 1992 utgöra högst 3 699 årsverken.

Förklaring: Sysselsättningen har klart försämrats i takt med den ekonomiska nedgången som är djupare än man förutspått. För att massarbetslöshet skall kunna undvikas måste arbetsförvaltningens serviceförmåga förbättras i fråga om dem som söker arbete, utbildning och arbetskraft. Samtidigt hör allt mera omfattande krav på utveckling samman med en effektiv arbetsmarknadspolitik. Massarbetslöshet under de närmaste åren och problemet med att få arbetskraft som å andra sidan senare blir påtagligt utgör en central utmaning för arbetsförvaltningen. Utgående från detta utvidgas uppgifterna för den kommission som arbetsministeriet har tillsatt för att utarbeta ett förslag till förenhetligande och modernisering av lagstiftningen om arbetskraftsservice så, att kommissionen skall utreda om det är nödvändigt att stifta en ny arbetsmarknadspolitisk ramlag. Kommissionens sammansättning utvidgas.

Inom arbetarskyddsförvaltningen införs resultatstyrning år 1992. Därmed omfattar resultatbudgeteringen hela arbetsförvaltningen. Beslutanderätten inom arbetsförvaltningen har allt mera överflyttats till serviceenheterna. Resultatstyrningen bidrar ytterligare

till denna utveckling, och avsikten är att fortsätta att delegera beslutanderätten inom hela arbetsförvaltningen. Befattningsbeskrivningen för tjänstemännen på arbetskraftsbyråerna utvidgas i syfte att förbättra kundernas totalbetjäning.

Inom de verksamhetsområden som gäller arbetsförvaltningens serviceproduktion finns det på centralförvaltningsnivån endast ett centralt ämbetsverk, ministeriet.

I enlighet med regeringsprogrammet samlas den splittrade distriktsförvaltningen. Därför utreds under 1992 om det är ändamålsenligt att arbetarskyddsstyrelsen är ett centralt ämbetsverk samt övervägs alternativa organisatoriska lösningsmodeller. Därtill utreds hur funktionerna inom arbetskraftsdistrikten och arbetarskyddsdistrikten skall samordnas.

Arbetskraftsinstitutet är center för arbetsförvaltningens personalutbildning. Under år 1992 kommer institutets utvecklingsmöjligheter att utredas.

I fråga om den totala produktiviteten inom förvaltningsområdet har ministeriet satt som mål en större tillväxt än tidigare. Under år 1991 har redovisningsväsendet utvecklats och möjligheterna att skapa jämförelsetal för arbetsförvaltningen som beskriver lönsamhet, produktivitet och verksamhetens effekt på kunderna förbättras.

01. Arbetsministeriet

Förklaring: I anslutning till målen för resultatstyrningen tas kundtillströmningen mer än tidigare som utgångspunkt för utvecklandet av arbetsministeriets styrsystem och för effektiveringen av serviceproduktionen.

Man försöker år 1992 nå målen i det centrala resultatområdet som går ut på att få arbetsmarknader som fungerar bättre genom att utveckla arbetskraftsmedlen bl.a. med hjälp av vuxenutbildning, informerande arbetsförmedling, mera ingående personliga

kundtjänster, utveckling av datasystemen samt befrämjande av rörligheten hos fackkunnig arbetskraft. Sysselsättningsbefrämjande åtgärder sätts in främst för arbetsplatser inom den öppna sektorn och sådana arbetsplatser som förbättrar beredskapen för de arbets sökande att få en permanent anställning. För att målen skall uppnås utvecklas också servicen för handikappade, lokaliseringsstyrningen av företag och den internationella verksamheten. Inom det centrala resultatområdet för påverkande av arbetslivskvaliteten och arbetsmiljön poängteras i första hand främjande av tryggheten i arbetet, utvecklande av kvaliteten på övervakningen av arbetarskyddet, utvecklande av arbetsförhållandena och arbetets innehåll.

Ministeriets ledande och utvecklande roll stärks, beredskapen för ledning inom förvaltningen förbättras och särskild uppmärksamhet fästs vid växelverkan mellan organisationsnivåerna. För att öka de positiva arbetspolitiska effekterna skall ministeriets samarbete med övriga myndigheter och företag utvecklas och samarbetet mellan arbetarskyddsförvaltningen och arbetskraftsförvaltningen utvidgas. Resultatstyrningen stöds med specialutbildning som arbetskraftsinstitutet sköter och genom forskningsverksamhet utreds vilken verkan arbetsmarknadspolitiken har.

Med hjälp av det nya systemet för redo-

visningsväsendet förbättrar ministeriet sin kostnadsmedvetenhet. Genom att utnyttja systemet producerar ledningens rapporteringssystem de första uppgifterna under år 1991. Dessa uppgifter används som jämförelsegrund från och med år 1992. För att kunna övervaka verksamhetens produktivitet och lönsamhet utvecklas nya värderingsförfaranden.

21. Omkostnader (reservationsanslag 2 år)

Under momentet beviljas 126 651 000 mk.

Anslaget får också användas till betalning av utgifter som föranleds av anskaffning och ordnande av personalutbildning, till utgifter för lokaliseringrådgivning, den avgiftsbelagda informationsverksamheten och servicen, forsknings- och utvecklingsverksamheten, utvecklingsprojektet för kundservicen och till utgifter som föranleds av migrationsärenden och internationella ärenden, till avlönings- och fortbildningsutgifter för personer som sänds utomlands, till arbetskraftsattachés resekostnader, till utgifter som föranleds av deltagaravgifter, till utgifter för arrangerande av internationella möten samt till översättnings- och tolkningsutgifter.

1992 statsbudget	126 651 000
1991 statsbudget	127 225 000
1990 bokslut.....	120 344 469

03. (34.03 och 05) Arbetarskyddsförvaltningen

Förklaring: Arbetarskyddsförvaltningens budgetproposition för år 1992 baserar sig på resultatbudgetering.

Målet inom arbetarskyddsförvaltningen är att påverka verksamheten i arbetsgemenskapen genom att förbättra arbetstagarnas arbetssäkerhet, arbetshygien och trivsel samt verksamhetens resultat.

I anslutning till beredningen av budgetpropositionen har arbetsministeriet preliminärt godkänt följande resultatmål för år 1992 sedan arbetarskyddsstyrelsen lagt fram resultatmålen för sin verksamhet.

Verksamheten inom arbetarskyddsförvaltningen och utvecklandet av sakkunskapen

inriktas på verksamhetsformer som upprätthåller arbetsförmågan.

Det psykiska välbefinnandet i arbetet främjas genom att öka informationen om ämnet samt utvidga forsknings- och utvecklingsarbetet. Projekt kommer att sättas i gång för att riskerna för våld inom handeln och andra servicebranscher skall kunna behärskas och vidare kommer problemen med att jobba ensam att kartläggas. Sjukdomar i stöd- och rörelseorganen skall förebyggas särskilt inom den arbetsintensiva vårdbranschen.

Målet är att minska antalet allvarliga olycksfall i farliga arbeten med 10 procent från nivån år 1989 fram till 1995, då det totala

antalet allvarliga olycksfall beräknas uppgå till 8 100. För att nå detta mål utvecklas övervakningen på de mest utsatta arbetsplatserna inom industrin, byggnadsbranschen och i skogsarbeten.

Det förebyggande arbetarskyddet effektiveras genom att förbättra förutsättningarna för arbetsplatsernas egen arbetarskyddsverksamhet, förhandsgranska produktionslokaliteterna, stöda planering samt med hjälp av produktkontroll. I samarbete med hälsovården och institutet för arbetshygien försöker man åstadkomma en bättre fungerande och mera täckande företagshälsovård och man övervakar också att skyldigheten att ordna företagshälsovård fullgörs. Ett centralt område inom tillsynen över arbetarskyddet är att övervaka att villkoren för arbetsförhållandet följs.

Säkerheten hos farliga maskiner övervakas liksom också att skyldigheten att lämna uppgifter följs när det gäller fara hos kemikalier. Normeringen och produktkontrollen utvecklas till att motsvara internationella krav. På arbetsplatserna satsar man på bekämpning av katastrofer och faror som försakas av asbest och styren.

Ledningsfunktionerna inom arbetarskyddsförvaltningen utvecklas och inom personalutbildningen betonas målen för ministeriets förvaltningsområde i fråga om utvecklandet av kvaliteten på arbetslivet och av arbetsmiljön på det sätt som den riksomfattande arbetsmiljöpolicen förutsätter. Informations- och publiceringsverksamheten görs mångsidigare och arbetsfördelningen med de olika parterna klarläggs.

Under år 1992 revideras redovisningsväsendet så att man med hjälp av det kan bestämma kostnadsandelarna och arbetsinsatserna för de olika resultatområdena. Man försöker också med hjälp av det fastställa jämförelsetal som beskriver produktiviteten och effektiviteten inom arbetarskyddsförvaltningen.

21. (34.03.01, 22, 25, 29, 70 och 34.05.22)
Omkostnader (reservationsanslag 2 år)

Under momentet beviljas 148 379 000 mk.

Anslaget får också användas till resor som forsknings- och utvecklingsverksamheten, det nordiska och det bilaterala samarbetet, deltagandet i internationella organisationers möten, inspektionen av finska fartyg i utlandet

och den tekniska utvecklingen på området samt expertutbytet förutsätter, till betalning av utgifter för möten som anordnas i Finland och för nödvändig gästfrihet som visas besökare samt till betalning av övriga utgifter för internationellt samarbete. Anslaget får även användas för verksamhet som tillsynsorgan inom arbetarskyddet på det sätt som den europeiska integrationsutvecklingen förutsätter. Dessutom får anslaget även användas till betalning av utgifter som föranleds av den avgiftsbelagda publiceringsverksamheten, arbetarskyddsutställningen samt åtgärder enligt 15 § lagen om tillsynen över arbetarskyddet (131/73).

1992 statsbudget	148 379 000
1991 statsbudget	151 754 000
1990 bokslut.....	121 261 943

56. (34.05.56) *Statsunderstöd för arbetarskyddsutbildning och informationsverksamhet*

Under momentet beviljas 1 238 000 mk.

Anslaget får användas till betalning av statsunderstöd till fackföreningsrörelsen, till organisationer för personer som utför eget arbete och för småföretagare samt till andra organisationer inom arbetarskyddets område för de kostnader som föranleds av arbetarskyddsutbildningen samt till betalning av understöd för de kostnader som föranleds av anordnandet av information, utbildning och upplysning som arrangeras i samband med arbetarskyddsveckan.

Dispositionplan:	mk
Statsunderstöd till fackföreningsrörelsen	723 000
Statsunderstöd till organisationer för personer som utför eget arbete och småföretagare	327 000
Statsunderstöd till andra organisationer inom arbetarskyddets område	26 000
Understöd för information angående arbetarskyddet	162 000
Sammanlagt	1 238 000

1992 statsbudget.....	1 238 000
1991 statsbudget.....	1 238 000
1990 bokslut	1 185 000

06. Arbetskraftspolitiken

För verkställighet av sysselsättningslagen (275/87, ändr. 1174/87) (RP) beviljas i detta kapitel anslag så att det väsentliga kriteriet för att arbetslösheten, när det gäller en regionalt balanserad sysselsättning, inte överstiger den genomsnittliga nivån i landet, hålls på en årsnivå om 80 %.

Investeringsutgifterna för skötseln av sysselsättningen har dimensionerats så att i statens investeringsprojekt placeras i sysselsättningslagen avsedda långtidsarbetslösa så att de utgör 10 % av projektets arbetskraft.

Den arbetskraftspolitiska vuxenutbildningen vänder sig till arbetslösa och personer som direkt hotas av arbetslöshet så att övriga grupper får utgöra högst 20 % av utbildningen år 1992.

Sysselsättningslagstiftningen utvecklas bl.a. genom att slopa den sysselsättningskyldighet som gäller för personer som under två år varit arbetslösa i ett års tid. Lagen ändras också så att en långtidsarbetslös som är berättigad till arbete kan avstå från möjligheten till arbete fram till den 30 april 1994 utan att gå miste om utkomstskyddet för arbetslösa. I anslutning till dessa ändringar ändras lagen om utkomstskydd för arbetslösa så att antalet dagar med rätt till förtjänstskydd begränsas till 500. Dessutom kommer lagen att ändras så att en långtidsarbetslös arbetssökande kan avstå från möjligheten till arbete även så att det i stället för denna möjlighet och med hans medgivande ordnas sysselsättningsfrämjande utbildning för honom. På basis av detta får han under utbildningstiden sådana studiesociala förmåner som avses i lagen om arbetskraftspolitisk vuxenutbildning (763/90) högst i sex månaders tid. Genom förordning stadgas närmare om när och i vilka fall utbildningen kan arrangeras och när utbildningen senast skall inledas.

Förutsättningarna för att förpliktelserna enligt sysselsättningslagen skall uppfyllas förbättras genom att sysselsättningsförordningen ändras så att en långtidsarbetslös som är arbetslös arbetssökande vid arbetskraftsbyrån kan beviljas sysselsättningstöd för verkställande av statens sysselsättningsförpliktelser för vård av barn under skolåldern, av åldring, handikappad eller sjuk som kräver omsorg eller för annat arbete eller annan verksamhet enligt ett åtgärdsprogram som gjordes upp

med stöd av 18 § 1 mom. sysselsättningslagen och vars syfte är att förbättra förutsättningarna för den arbetslösa att placera sig i arbete. Om stödjande av sysselsättning på eget initiativ stadgas för viss tid med beaktande av det rådande sysselsättningsläget. Sysselsättning på eget initiativ ersätter sysselsättningsförpliktelsen. Ändringen av sysselsättningsförordningen gäller högst till slutet av 1992. I stöd betalas 90 % av det normala sysselsättningsstödet.

Förklaring: De arbetskraftspolitiska åtgärderna år 1992 syftar till att främja aktiviteten på arbetsmarknaden så, att man framför allt råder bot på den ökande massarbetslösheten. Arbetsförvaltningen arbetar förutom med sina egna resurser tillsammans med den offentliga sektorn och med företag så att de totalekonomiska, företagsekonomiska och individuella kostnaderna som arbetslösheten förorsakar minimeras.

I första hand främjas de arbetssökandes placering på den allmänna arbetsmarknaden och arbetskraftsmedlen utvecklas med hjälp av arbetskraftsservicen för att på ett bestående sätt förbättra förutsättningarna för de arbetslösa att placeras ut i arbetslivet. Nya permanenta arbetsplatser skapas med arbetsmarknadspolitiska medel. Med tanke på balansen inom samhällsekonomin betyder en dylik utvecklingslinje för arbetskraftsmedlen såsom ett sätt att bekämpa arbetslösheten en förebyggande lindring av problemet med tillgång på arbetskraft och av matchningsproblemet som kommer att förvärras senare på 1990-talet.

Den arbetskraftspolitiska vuxenutbildningen effektiveras på de områden som avses i 19 § sysselsättningslagen. Långtidsarbetslösa och arbetslösa som hotas av långvarig arbetslöshet erbjuds i hela landet möjlighet till arbetskraftspolitisk vuxenutbildning. I samband med sysselsättningsutredningen och åtgärdsprogrammet och senast efter 9 månaders arbetslöshet ges alla möjlighet till arbetskraftspolitisk vuxenutbildning, om utbildningen är ändamålsenlig med tanke på sysselsättningen av en person och om han inte har konstaterats vara olämplig för utbildningen. Den arbetskraftspolitiska vuxenutbildningen har år 1992 också som mål att hålla utbildningsnivån för

över 40-åringar på en nivå som motsvarar kraven i förvärvslivet och att förbereda för byte av yrke.

Vid anskaffningen av arbetskraftspolitisk vuxenutbildning fäster man vikt vid lönsamheten. Med de anslag som står till förfogande anskaffas sammanlagt 5,2 milj. elevarbetsdagar. På inkomstpolitiska grunder ökas också betydligt den temporära yrkesutbildningen för vuxna inom undervisningsministeriets förvaltningsområde. Målet är att minst 75 % av dem som genomgått den arbetskraftspolitiska vuxenutbildningen får arbete inom två månader. Arbetsministeriet utreder orsakerna till att enhetskostnaderna för utbildning steg i samband med att man inom den arbetskraftspolitiska vuxenutbildningen övergick till köpsystem och förbereder åtgärder som skulle resultera i kostnadsneutralitet som var målet för reformen.

Inom yrkesvägledningen utökas kundservicens andel av arbetsinsatsen. Servicen åt kunder över 24 år tillmäts en speciellt stor vikt. Avsikten är att bibehålla den kvantitativa nivån på kundservicen inom informationstjänsten.

Skillnaden mellan utbud och efterfrågan på arbetskraft minskas genom att effektivisera arbetsförmedlingen vid arbetsanskaffningen och genom att snabbare besätta arbetsplatserna. Inom arbetsförmedlingens kundtjänst framhävs den personliga servicen. Den personliga servicen kompletteras och kontakten till arbetsgivarna upprätthålls genom att utveckla informations servicen samt med hjälp av platstorg. Det ökade antalet arbetssökande och det faktum att gruppen arbetssökande numera består av en brokigare skara människor än tidigare förutsätter en ökning av arbetsförmedlingens marknadsandel genom att samarbetet mellan olika företag utvecklas.

Målet är att en allt större andel av samtliga lediga arbetsplatser skall anmälas till arbetsförmedlingen inom alla arbetskraftsdistrikt och att de lediga arbetsplatserna besätts snabbare. Målet är att de besätts inom 22 dygn, med undantag av platser för vilka en ansökningstid gäller veckor.

Kvaliteten på arbetskraftsservicen utvecklas och produktiviteten ökas genom att ta informationstjänstens ADB-system i bruk i hela landet. Serviceutbudet breddas också genom att utveckla de ADB-baserade självbetjäningssystemen i arbetskraftsbyråerna vidare utvecklas de ADB-baserade metoderna för yrkesvägledning, kundservicen och utvärderingen av handledningens verkan. Ett annat resultatområde i nyckelställning inom arbetsförvaltningen är inverkan på arbetslivets kvalitet och på arbetsmiljön. Möjligheter finns att med de olika formerna av arbetskraftsservice inverka där på genom att rikta en del av servicen i fråga om utbildning, rehabilitering och handledning till den yrkesverksamma befolkningen samt genom att utveckla samarbetet mellan företag. Servicen är på försök avgiftsbelagd inom företagstjänsterna.

Man försöker verka för arbetsförmågan, rörligheten i yrket och en fortsatt insats i arbetslivet hos befolkningen i arbetsför ålder genom att rikta tjänsterna inom yrkesvägledningen till lite äldre kunder, främja en maximal användning av specialtjänster avsedda för handikappade, med hjälp av individuella lösningar på rehabilitering samt genom att utveckla samarbetet mellan kunder och arbetsgivare.

Målet är att högst 48 000 personer sysselsätts inom ramen för förpliktelserna i sysselsättningslagen.

Mål som arbetsministeriet ställt upp för arbetskraftspolitiken:

	1990	1991	1992
Tiden inom vilken arbetsplatserna besatts, frånsett platser för vilka ansökningstid gäller, dygn	34	24	22
Antal personer som arbetar inom ramen för förpliktelserna i sysselsättningslagen, högst	25 000	35 000	48 000
Antalet elevarbetsdagar inom den arbetskraftspolitiska vuxenutbildningen	3 776 000	4 250 000	5 200 000
Minimiprocenttal som får arbete efter genomgången arbetskraftsutbildning	78 ¹⁾	85	75

¹⁾ Förhandsuppgift

Strukturella arbetslöshetsproblem lindras och regionala skillnader i sysselsättningen utjämnas främst med samma medel som inom övriga förvaltningsområden. Närings- och utbildningspolitiska åtgärder som skapar ekonomiskt fördelaktiga och bestående arbetsplatser vidtas för att lindra de strukturella arbetslöshetsproblemen och utjämna de regionala skillnaderna i sysselsättningen. Arbetsministeriet beräknar att statens andel av enhetskostnaderna för de olika åtgärderna utan beaktande av de indirekta verkningarna blir följande:

	1991 mk/person/år	1992
Sysselsättning enligt förpliktelserna som anges i sysselsättningslagen		
— staten	113 000	120 000
— kommunerna	73 000	79 000
— företagen	73 500	71 000
Sysselsättning på eget initiativ .	—	37 200
Sysselsättning enligt prövning ..	64 400	68 500
Statsunderstödda investeringar .	161 000	187 500
Program för sysselsättningsarbete	323 000	361 000
Yrkesutbildning	50 000	52 000
Temporär yrkesutbildning	35 000	43 500
Utbildning enligt läroavtal	24 000	40 000
Frivillig vuxenutbildning ¹⁾	75 000	78 000
Arbetskraftspolitisk vuxenutbildning	—	89 000
Regionalpolitiskt stöd		
— maximibelopp för investerings- och startbidrag	150 000	155 000
Bostadsproduktion (lån)	374 000	390 000
Skogsförbättringsunderstöd och skogsförbättringslån	212 000	220 000
Understöd för främjande av småföretagarverksamhet på landsbygden	95 000	98 000
Energiinvesteringar		
— bränsleanskaffning	250 000	260 000
Utkomstskydd för arbetslösa		
— förtjänstskydd (statsandel 48 %)	54 200	56 100
— grundskydd	33 700	36 100

¹⁾ Inbegriper vuxenstudiestöd och vuxenstudielån samt statsandelen för utbildnings- och avgångsbidragsfonden samt beräknade utbildningskostnader

Målet är att få till stånd en ökning av

antalet nya bestående arbetsplatser på de områden som avses i 19 § sysselsättningslagen med hjälp av sysselsättningsanslag och åtgärder för lokaliseringsstyrning som täcker hela landet.

År 1992 förutspås enligt arbetsförmedlingsstatistiken antalet arbetslösa i medeltal uppgå till 270 000. På grundvalen av detta måste uppskattningsvis 70 000 personer framdeles sysselsättas för att förpliktelserna i sysselsättningslagen skall bli uppfyllda.

I syfte att dämpa anslagsökningen för skötseln av sysselsättning avlåter regeringen en proposition om ändring av sysselsättningslagen så att sysselsättningskyldigheten som gällt för personer som under två år varit arbetslösa i sammanlagt minst ett år stryks från lagens 18 § och så att en person som är berättigad till arbete kan avstå från möjligheten till arbete fram till den 30 april 1994 utan att gå miste om utkomstskyddet för arbetslösa. Dessutom kommer lagen att ändras så att en arbetssökande kan avstå från möjligheten till arbete även så att det i stället för denna möjlighet och med hans medgivande ordnas sysselsättningsfrämjande utbildning för honom. Sysselsättningsförordningen ändras på viss tid så att stadganden om sysselsättning på eget initiativ tas in i den. Samtidigt begränsas antalet dagar med rätt till förtjänstskydd till 500 dagar. Ändringarna beräknas minska lagens förpliktelser med 22 000 personer. Till följd av ändringarna av sysselsättningslagen beräknar man att sysselsättningsförpliktelserna reduceras till 48 000 personer. Med hjälp av arbetskraftspolitisk vuxenutbildning och tillfällig yrkesinriktad utbildning för vuxna beräknas ca 5 000 arbetslösa som berörs av förpliktelserna i sysselsättningslagen bli sysselsatta och utbildade.

I synnerhet växer antalet unga som skall sysselsättas avsevärt och därför strävar man efter att bättre sammanjämka arbete och utbildning.

Antal personer som skall sysselsättas i medeltal under året med anslag som grundar sig på lönen (beräkning):

	Staten	Kommuner	Företag	Sammanlagt
Personer som avses i 17 § sysselsättningslagen (ungdomar)		8 000	4 000	12 000
Personer som avses i 18 § sysselsättningslagen (RP) (långtidsarbetslösa)	8 000	11 000	7 000	26 000
Personer som avses i 19 och 20 §§ sysselsättningslagen (regionala förpliktelser)	500	1 000	3 500	5 000
Skötsel av förpliktelser som avses i 18—20 §§ sysselsättningslagen med utbildningssåtgärder	5 000			5 000
Sysselsättning enligt prövning	2 000	3 000	5 500	10 500
Sammanlagt	15 500	23 000	20 000	58 500

02. Avlöningar (förslagsanslag)

Under momentet beviljas 1 155 000 000 mk.

Anslaget får användas till betalning av de avlöningsutgifter och andra utgifter som föranleds av förpliktelserna i 18 §, 19 § och 20 § (RP) sysselsättningslagen (275/87, ändr. 1174/87) i statens ämbetsverk och inrättningar. Anslaget får också användas till utgifter för avlöning av handikappade som anställts innan sysselsättningslagen trädde i kraft och som fortfarande är anställda i samma arbetsförhållande. Dessa utgifter betalas från punkten "Sysselsättning enligt prövning" i momentets dispositionsplan. Av anslaget får högst 102 000 000 mk användas till betalning av andra utgifter än avlöningsutgifter som föranleds av förpliktelserna och högst 128 000 000 mk av anslaget användas till utgifter som föranleds av sysselsättning enligt prövning. Med anslaget får lön betalas högst enligt löneklass A 17.

Dispositionsplan:	mk
Förpliktelser enligt 18—20 §§ sysselsättningslagen (RP).....	680 000 000
Socialskyddsavgift	45 000 000
Pensionsavgift	200 000 000
Övriga utgifter (högst)	102 000 000
Sysselsättning enligt prövning (inkl. socialskyddsavgift) (högst)	128 000 000
Sammanlagt	1 155 000 000

Förklaring: Antal personer som skall sysselsättas i genomsnitt under året (beräkning):

I 18 § sysselsättningslagen (RP) avsedda (långtidsarbetslösa)	8 000
I 19 och 20 §§ (RP) sysselsättningslagen avsedda (regionala förpliktelser) .	500
Sysselsatta enligt prövning	2 000
Sammanlagt	10 500

Av dem som skall sysselsättas med anslag enligt prövning sysselsätts hälften i halvtidsarbetsförhållande. Av antalet personer som staten enligt förpliktelserna skall sysselsätta beräknas under momentet 34.06.61 sysselsättas ca 4 000 personer på eget initiativ.

1992 statsbudget	1 155 000 000
1991 statsbudget	1 307 600 000
1991 tilläggsb	84 600 000
1990 bokslut.....	670 367 167

21. Omkostnader inom arbetskraftsärendenas distrikts- och lokalförvaltning (reservationsanslag 2 år)

Under momentet beviljas 476 776 000 mk.

Anslaget får även användas till betalning av utgifter för fortbildning på högskole- och institutnivå av arbetsförvaltningens personal och till utgifter som föranleds av anskaffning och anordnande av utbildning.

1992 statsbudget	476 776 000
1991 statsbudget	488 845 000
1990 bokslut.....	394 039 982

25. Specialutgifter för arbetskraftsservicen

Under momentet beviljas 35 234 000 mk.

Anslaget får användas till betalning av utgifter som föranleds av ersättning av stödåtgärder för placering av handikappade i arbete och till service för andra svårsysselsatta personer i enlighet med sysselsättningsförordningen (737/87) och det statsrådsbeslut (1117/87) som utfärdats med stöd av förordningen. Anslaget får användas enligt 2 § lagen om yrkesvägledning (394/90) och det statsrådsbeslut (283/91) som hänför sig till lagen till betalning av utgifter som föranleds av arbets- och utbildningsprövning för kunder

vid yrkesvägledningen samt till utgifter för undersökning av arbetsdugligheten och för medicinsk forskning vid anstalter för specialvägledning, yrkesläroanstalter, yrkesutbildningscentrer för vuxna, arbetskliniker och företag.

Anslaget får även användas till betalning av utgifter för utbildningsmaterial och apparatur för försöks- och utvecklingsprojekt i anslutning till arbetskraftsservicen samt till kostnader för tjänster köpta utifrån och till annons- och kampanjkostnader för internationell praktik.

Dispositionsplan:	mk
Specialutgifter för placering i arbete och för yrkesvägledning	34 079 000
Utvecklings- och försöksprojekt inom arbetskraftsservicen	1 155 000
Sammanlagt	35 234 000

1992 statsbudget	35 234 000
1991 statsbudget	30 010 000
1990 bokslut	25 165 929

30. Statsandel till kommuner och kommunalförbund för lindrande av arbetslösheten (förslagsanslag)

Under momentet beviljas 1 696 000 000 mk.

Anslaget får användas till betalning av statsandelar enligt 21 § sysselsättningslagen (275/87, ändr. 1174/87) (RP), inklusive de tilläggsstöd som förutsätts i sysselsättningslagen, och till betalning av sysselsättningsunderstöd enligt prövning. Anslaget får också användas till utgifter för avlöning av handikappade som anställts innan sysselsättningslagen trädde i kraft och som fortfarande är anställda i samma arbetsförhållande. Dessa utgifter betalas från punkten ”Sysselsättningsunderstöd enligt prövning” i momentets dispositionsplan.

Dispositionsplan:	mk
Statsandel	1 374 000 000
Tilläggsstöd	206 000 000
Sysselsättningsunderstöd enligt prövning (högst)	116 000 000
Sammanlagt	1 696 000 000

Förklaring: Vid dimensioneringen av anslaget har beaktats den ändring av sysselsätt-

ningslagen som ingår i kapitlet 33.17. Antal personer som skall sysselsättas i genomsnitt under ett år (beräkning):

I 17 § sysselsättningslagen avsedda (unga under 20 år)	8 000
I 18 § sysselsättningslagen (RP) avsedda (långtidsarbetslösa)	11 000
I 19 § sysselsättningslagen avsedda (regionala förpliktelse)	1 000
Sysselsättning enligt prövning	3 000
Sammanlagt	23 000

Av dem som sysselsätts med anslag enligt prövning sysselsätts hälften i halvtidsarbetsförhållande.

1992 statsbudget	1 696 000 000
1991 statsbudget	1 101 500 000
1991 tilläggsb.....	164 300 000
1990 bokslut.....	990 584 348

50. Studiesociala förmåner för dem som deltar i arbetskraftspolitisk vuxenutbildning (förslagsanslag)

Under momentet beviljas 1 003 000 000 mk.

Anslaget får användas till betalning av studiesociala förmåner för studerande som deltar i utbildning som anges i lagen om arbetskraftspolitisk vuxenutbildning (763/90) och till betalning av arbetslöshetskassornas förvaltningsutgifter. Dessutom kan anslaget användas till betalning av utgifter som föranleds av elevantagningen, dock inte till utgifter för annonsering och informationsverksamhet.

Dispositionsplan:	mk
Utbildnings- och specialunderstöd inom den arbetskraftspolitiska vuxenutbildningen	681 700 000
Statsandel av förtjänststödet förtjänstindel	92 300 000
Ersättningar för uppehälle	224 000 000
Resekostnadsersättningar som beviljas innan utbildningen börjar och utgifter som hänför sig till elevantagningen .	2 900 000
Arbetslöshetskassornas förvaltningsutgifter	2 100 000
Sammanlagt	1 003 000 000

Förklaring: Anslaget har dimensionerats så att det motsvarar anskaffningsanslaget för utbildningen och de 5,2 milj. elevarbetsdagar som utgör grunden för anskaffningsanslaget.

Förordningen om arbetskraftspolitisk vuxenutbildning ändras så att ersättningen för måltidskostnader som ingår i ersättningen för uppehälle fr.o.m. 1.1.1992 är 32 mk per dag för studerande som läroanstalten har ordnat logi för och 26 mk per dag för övriga studerande. Vid dimensioneringen av anslaget har beaktats de förslag till ändring av lagen om arbetslöshetskassor och lagen om utkomstskydd för arbetslösa som ingår i kapitel 33.17.

1992 statsbudget	1 003 000 000
1991 statsbudget	722 650 000
1991 tilläggsb.....	81 500 000
1990 bokslut.....	553 646 867

51. *Köpta tjänster som hänför sig till arbetskraftspolitisk vuxenutbildning* (förslagsanslag)

Under momentet beviljas 744 205 000 mk.

Anslaget får användas till anskaffning av utbildning som anges i lagen om arbetskraftspolitisk vuxenutbildning (763/90) inklusive inkvartering av elever vid yrkesutbildningscentrer för vuxna, andra yrkesläroanstalter, högskolor och andra som ordnar utbildning samt till gemensam anskaffning av utbildning med arbetsgivare. Anslaget får även användas till anskaffning av utbildning vid Nordkalottens utbildningsstiftelse. Av anslaget får högst 7 000 000 mk användas till information om utbildningen och till betalning av utgifter för utvecklings-, försöks- och utredningsarbete som stöder planeringen av den arbetskraftspolitiska vuxenutbildningen samt till betalning av utgifter för anskaffning av utbildnings- och konsultservice, som omfattar finansiering av det nordiska forskningsprojektet som gäller "flaskhalsar" på arbetsmarknaden samt utgifterna för avlöning av högst en person. Anslaget får dessutom användas till utgifter som föranleds av slutförande av sådan utbildning som nämns i 5 § och 13 § lagen om ombildning av yrkeskurscentralerna till yrkesutbildningscentrer för vuxna (761/90). Under år 1992 får ingås sådana avtal om anskaffning av utbildning som nämns i 14 § lagen om arbetskraftspolitisk vuxenutbildning (763/90) så att de utgifter som dessa föranleder staten efter år 1992 uppgår till högst 207 000 000 mk.

Dispositionsplan:	mk
Anskaffning av arbetskraftspolitisk vuxenutbildning	731 600 000
Informationsverksamhet samt planerings- och utvecklingsverksamhet som hänför sig till arbetskraftspolitisk vuxenutbildning (högst)	7 000 000
Utbildning som anskaffas vid Nordkalottens utbildningsstiftelse	5 605 000
Sammanlagt	744 205 000

Förklaring: Med anslaget beräknas anskaffas minst 5,2 milj. elevarbetsdagar år 1992 där också den svenskspråkiga utbildningen ingår. 170 000 elevarbetsdagar beräknas användas till utbildning för utlänningar, flyktingar och finländare som flyttar från Sovjetunionen, 900 000 elevarbetsdagar beräknas användas till gemensam anskaffning med arbetsgivare och 4 130 000 elevarbetsdagar till anskaffning av övrig utbildning. Vid Nordkalottens utbildningsstiftelse anskaffas ett antal elevarbetsdagar som svarar mot 60 elevplatser per år. Användningen av bevillningsfullmakten för år 1992 beräknas åsamka staten 190 000 000 mk i utgifter år 1993 och 17 000 000 mk år 1994.

1992 statsbudget	744 205 000
1991 statsbudget	497 400 000
1991 tilläggsb.....	118 500 000

61. (34.06.61 och 63) *Statsunderstöd för lindrande av arbetslösheten* (förslagsanslag)

Under momentet beviljas 1 128 000 000 mk.

Anslaget får användas till betalning av sysselsättningsstöd med stöd av sysselsättningsförordningen (737/87, RP) för sysselsättande av sådana personer som avses i 17 -20 §§ (RP) sysselsättningslagen (275/87, ändr. 1174/87) samt för sysselsättning enligt prövning. Anslaget får även användas till utgifter för avlöning av personer med handikapp som avlönats innan sysselsättningslagen trädde i kraft och som fortfarande är i samma arbetsförhållande. Dessa utgifter betalas från "Sysselsättning enligt prövning" i dispositionsplanen. Unga som avses i 17 § sysselsättningslagen får sysselsättas högst 4 000 personer inom ramen för anslaget för sysselsättningskyldigheten.

Dispositionsplan:	mk
Sysselsättande av sådana som avses i 17 —20 §§ (RP) sysselsättningslagen (långtidsarbetslösa, unga och regionala förpliktelser)	831 000 000
Sysselsättning enligt prövning (högst)	297 000 000
Sammanlagt	1 128 000 000

Förklaring: Vid dimensioneringen av anslaget har beaktats ändringen av lagen om utkomstskydd för arbetslösa som ingår i kap. 33.17. Antal personer som skall sysselsättas i genomsnitt under ett år (beräkning):

I 17 § sysselsättningslagen avsedda (unga).	4 000
I 18 —20 §§ sysselsättningslagen avsedda och sysselsatta på eget initiativ (RP)	10 500
Sysselsatta enligt prövning	5 500
Sammanlagt	20 000

Avsikten är att samtidigt ändra 36 § sysselsättningsförordningen (737/87) så att arbetsgivare även i andra kommuner än de som avses i paragrafens 3 moment kan beviljas sysselsättningsstöd och anslag enligt prövning för lindrande av störningar föranledda av strukturomvandlingen i näringslivet på det sätt som statsrådet särskilt beslutar. Med anslagen för lindrande av störningar som strukturomvandlingen medför beräknas i medeltal drygt 1 000 personer bli sysselsatta under ett år.

1992 statsbudget	1 128 000 000
1991 statsbudget	668 000 000
1990 bokslut.....	344 915 746

62. Statsunderstöd för investeringar i sysselsättningsfrämjande syfte (förslagsanslag)

Under momentet beviljas 280 000 000 mk. Anslaget får användas till betalning av understöd för kommunernas, kommunalförbundens och andra samfunds investeringar i sysselsättningsfrämjande syfte främst inom sådana områden med svår arbetslöshet som avses i 19 § sysselsättningslagen (275/87). År 1992 får nya understöd beviljas till ett belopp av högst 225 000 000 mk.

Förklaring: Vid dimensioneringen av anslaget och bevilningsfullmakten har såsom avdrag beaktats överföringen till mom. 32.51.49 av den andel av statsbidragsinvesteringar som beviljas företag. Den bevilningsfullmakt som överförs uppgår till 75 000 000

mk och utanordningsanslaget till 20 000 000 mk. Användningen av bevilningsfullmakten för år 1992 beräknas åsamka staten 61 000 000 mk i utgifter år 1992, 110 000 000 mk år 1993 och 54 000 000 mk år 1994. Det beräknas att användningen av den motsvarande, tidigare beviljade fullmakten åsamkar staten 219 000 000 mk i utgifter år 1992 och 60 000 000 mk år 1993.

1992 statsbudget	280 000 000
1991 statsbudget	230 000 000
1990 bokslut.....	140 757 669

64. Utkomstskydd vid flyttning (förslagsanslag)

Under momentet beviljas 32 500 000 mk. Anslaget får användas till betalning av utgifter som föranleds av understödandet av rörlighet i enlighet med lagen om arbetsförmedling (246/59) och förordningen om främjande av arbetskraftens rörlighet (575/83) (RP). Anslaget får även användas till betalning av understöd för i Sverige, Norge och Danmark bosatta arbetssökandes resor till Finland i syfte att bekanta sig med arbetstillfällen i Finland. Av anslaget får högst 1 500 000 mk användas till betalning av utgifter som föranleds av information om återflyttning.

Förklaring: Avsikten med revideringen av systemet med rörlighetsunderstöd som påbörjades år 1991 är att förenkla systemet. Det nya systemet träder i kraft i början av år 1992. Vid dimensioneringen av anslaget har såsom avdrag beaktats 5 000 000 mk till följd av revisionen och den minskade rörligheten samt det villkorliga anslag om 100 000 mk som ingick i budgeten för 1991.

1992 statsbudget	32 500 000
1991 statsbudget	45 100 000
1990 bokslut.....	43 476 083

77. Investeringsutgifter för trygghet av sysselsättningen (reservationsanslag)

Under momentet beviljas 350 000 000 mk. Anslaget får användas till betalning av utgifter som föranleds av motverkande av arbetslösheten inom sådana statliga halvfrämjande och nya arbetsprojekt som avses i 11 § sysselsättningslagen (275/87) närmast inom de områden med svår arbetslöshet som avses i nämnda lags 19 §. Anslaget får även användas till betalning av utgifter för sysselsättnings-

betingade anskaffningar. År 1992 får förbindelser som avses i 10 § lagen om statsbudgeten (423/88) och som gäller pågående arbeten ingås så att de under senare år medför utgifter om högst 160 000 000 mk.

Förklaring: Användningen av 1992 års förbindelser beräknas åsamka staten 110 000 000 mk i utgifter år 1993 och 50 000 000 mk år 1994. Det beräknas att

100 000 000 mk under år 1992 kommer att gå åt till basväghållning och utveckling av de allmänna vägarna främst inom de pendlingsregioner som de regionala förpliktelserna i sysselsättningslagen avser.

1992 statsbudget	350 000 000
1991 statsbudget	380 000 000
1990 bokslut.....	404 442 478

99. Övriga utgifter inom arbetsministeriets förvaltningsområde

Förklaring: Arbetskraftsinstitutets resultat-område omfattar verksamhet som kursplats för förvaltningsområdets centraliserade utbildning och som utvecklingsenhet för arbetskraftsdistrikten och arbetskraftsbyråerna. Ministeriet har satt som mål att priset för en elevdag år 1992 får stiga med högst 5 % jämfört med priset år 1991. År 1991 var det kalkylerade priset på en elevdag 334 mk.

Arbetsrådets uppgifter fastställs i lagen om arbetsrådet och om undantagstillstånd inom arbetarskyddet (608/46), i förordningen om arbetsrådet och om undantagstillstånd inom arbetarskyddet (609/46) och i förordningen om ärenden som skall handläggas i arbetsrådet (485/79). Ministeriet har, liksom för år 1991, satt som mål att besvär och underställningar som gäller undantagstillstånd behandlas som brådskande och att behandlingstiden för principiella utlåtanden och avgöranden får vara högst 4—11 månader.

1992 statsbudget.....	1 000 000
1991 statsbudget.....	1 000 000
1990 bokslut.....	712 474

23. Civiltjänst (förslagsanslag)

Under momentet beviljas 10 750 000 mk.

Anslaget får användas till betalning av utgifter som föranleds av civiltjänst och kompletterande tjänstgöring som anordnas med stöd av civiltjänstlagen (RP) samt även till betalning av kostnader för dagspenningar och uppehälle för civiltjänstepliktiga som tjänstgör inom arbetsförvaltningen.

Förklaring: Regeringen avlåter till riksdagen en proposition till civiltjänstlag som ansluter sig till budgetpropositionen. Genom den nya civiltjänstlagen skall civiltjänsten bli en självständig serviceform och ärenden i anslutning till civiltjänsten och den kompletterande tjänstgöringen som motsvarar repetitionsövningarna skall koncentreras till arbetsministeriet. För de civiltjänstepliktiga innebär detta att vissa uppgifter överförs från militärdistriktens staber till arbetsministeriet och till civiltjänstcentralerna som de läroanstalter som anordnar civiltjänsteutbildning och tjänstgöring som ersätter repetitionsövningarna skall ombildas till. Avsikten är att försvarsmaktens utrustning används också i fortsättningen. Personalbehovet vid arbetsministeriet och civiltjänstcentralerna sköts med interna åtgärder inom förvaltningsområdet. I fråga om kompletterande tjänstgöring föreslås att en tjänstepliktig skall beordras till kompletterande tjänstgöring om han har anhållit om civiltjänstgöring vid repetitionsövningar eller sedan han beordrats därtill. Avsikten är att förpliktelsen i fråga om dem

21. Arbetskraftsinstitutets omkostnader (reservationsanslag 2 år)

Under momentet beviljas 3 000 000 mk.

Förklaring: Vid dimensioneringen av anslaget har elevdagarna beräknats uppgå till ca 8 500 och priset på en elevdag (alla utgifter/ elevdag) till 351 mk.

1992 statsbudget.....	3 000 000
1991 statsbudget.....	2 840 000
1990 bokslut.....	2 361 446

22. Arbetsrådets omkostnader (reservationsanslag 2 år)

Under momentet beviljas 1 000 000 mk.

som anhållit om sådan tjänstgöring år 1992 träder i kraft år 1993.

1992 statsbudget	10 750 000
1991 statsbudget	9 500 000
1990 bokslut.....	8 860 664

50. Lönegaranti (förslagsanslag)

Under momentet beviljas 220 000 000 mk.

Anslaget får användas till betalning av utgifter enligt lagen om lönegaranti (649/73) och lagen om lönegaranti för sjömän (927/79). Av anslaget får högst 500 000 mk användas till betalning av konkurskostnader och rättegångskostnader jämte resekostnader i anslutning till lönegarantiförfarandet samt högst 500 000 mk till betalning av rättegångskostnader som Arbetskraftsmyndigheterna har dömts att betala.

Förklaring: Motsvarande inkomster har antecknats under moment 12.34.70.

1992 statsbudget	220 000 000
1991 statsbudget	120 000 000
1990 bokslut.....	168 253 785

51. Vissa former av sjömansservice (förslagsanslag)

Under momentet beviljas 5 000 000 mk.

Anslaget får användas till betalning av den andel som staten enligt lagen om service- och studieverksamhet för sjömän (452/72) skall betala för verksamheten i fråga samt med stöd av sjömanslagen (423/78) och semesterlagen för sjömän (433/84) till betalning av statens andel av kostnaderna för sjömäns resor i samband med semester och föräldraledighet samt i samband med att ett arbetsförhållande börjar eller upphör. Anslaget får även användas till betalning av statsunderstöd som skall erläggas för kostnader som föranleds av radiotelefonavgifter för dem som arbetar i utrikestrafiken.

Dispositionsplan:

mk

Statens andel av sjömansservicebyråns utgifter	2 565 000
Statens andel till arbetsgivarna för vissa resekostnader för sjömän	1 988 000
Fartygssamtalsavgifter (högst)	447 000
Sammanlagt	5 000 000

1992 statsbudget.....	5 000 000
1991 statsbudget.....	4 850 000
1990 bokslut	3 471 300

67. Internationella organisationers medlemsavgifter och betalningsandelar (förslagsanslag)

Under momentet beviljas 5 460 000 mk.

Anslaget får användas till betalning av internationella organisationers medlemsavgifter, betalningsandelar och utgifter som föräns av stödjande av speciella program.

Förklaring: Momentets rubrik har ändrats. Vid dimensioneringen av anslaget har såsom tillägg beaktats den engångsutgift om 1 060 000 mk som anvisas för Finlands finansieringsandel av det europeiska arbetarskyddsåret 1992.

1992 statsbudget.....	5 460 000
1991 statsbudget.....	4 260 000
1990 bokslut	4 064 433

74. Husbyggen (reservationsanslag)

Under momentet beviljas 1 500 000 mk för betalning av utgifter för utvidgnings- och ändringsarbeten vid Arbetskraftsinstitutet. Nyttorealen för nybyggnadsarbetena är 1 091 m² och kostnadsförslaget 9 850 000 mk dvs. 9 028 mk/m² och nyttorealen för ändringsarbetena är 142 m² och kostnadsförslaget 870 000 mk dvs. 6 127 mk/m².

Förklaring: 500 000 mk av det odelade planeringsanslag som beviljats moment 28.64.76 har reserverats för planering av projektet.

1992 statsbudget.....	1 500 000
-----------------------	-----------

Utgifterna under huvudtitel 34, sammanställda kapitelvis för åren 1990—1992

	Bokslut år 1990 1000 mk	Statsbudget år 1991 1000 mk	Förslag år 1992 1000 mk	Ändring 1991—1992	
				±1000 mk	±%
01. Arbetsministeriet (610).....	120 344	127 225	126 651	— 574	— 0
03. Arbetarskyddsförvaltningen (400).....	122 447	152 992	149 617	— 3 375	— 2
06. Arbetskraftspolitiken (620).....	3 567 396	5 471 105	6 900 715	+1 429 610	+26
99. Övriga utgifter inom arbetsmi- nisteriets förvaltningsområde (610).....	187 724	142 450	246 710	+ 104 260	+73
Sammanlagt	3 997 912	5 893 772	7 423 693	+1 529 921	+26

Huvudtitel 35

MILJÖMINISTERIETS FÖRVALTNINGSOMRÅDE

Det totala antalet anställda inom miljöministeriets förvaltningsområde får 1992 uppgå till högst 2 303 årsverken, varav totalantalet anställda av projektnatur inom vatten- och miljöförvaltningen får uppgå till högst 165 årsverken 1992.

Förklaring: Principerna för en bärkraftig utveckling förverkligas fortsättningsvis både på nationell och internationell nivå. Utvärderingen av miljöverknings knyts till beslutsfattandet inom de olika samhällspolitiska sektorerna. De bestämmelser som gäller miljövard och byggande samordnas med utvecklingen i Europa. Avsikten är att förbättra miljön i Finland och på Finlands närområden genom deltagande i projekt som främjar miljövard.

Miljötillståndssystemet förnyas från 1.9.1992. Som tillståndsmyndigheter fungerar länsstyrelserna och de kommunala miljövårdsnämnderna. Vatten- och miljödistrikten sköter de enskilda inrättningarnas övervakning av tillståndsbeslut. Uppgiftsfördelningen mellan vatten- och miljödistrikten samt länsstyrelserna utreds även på längre sikt.

Arbetsfördelningen och resursanvändningen mellan ministeriet och de centrala ämbetsverken utreds. Miljöministeriets övergång till resultatstyrning och -budgetering 1993 förutsätter att smidigheten och styrbarheten inom ministeriets organisation ökas. Vatten- och miljöförvaltningen och bostadsstyrelsen övergår till resultatbudgetering 1992.

01. Miljöministeriet

01. Avlöningar (förslagsanslag)

Under momentet beviljas 52 184 000 mk.

Det inrättas en projektchefstjänst (A 26).

Till avlöningar för tjänstemän med grundlön beviljas 247 880 mk för inrättande av två tjänster från 1.3.1992 för planerings- och sakkunnigutgifter.

Antalet anställda får vara högst 244, varav 242 med grund- och avtalslön och två tillfälliga.

Förklaring: Avlöningen av tjänster som skall inrättas har tidigare betalats från moment 28.80.02, 35.25.21 och 35.30.21.

1992 statsbudget	52 184 000
1991 statsbudget	53 036 000
1990 bokslut	42 117 096

29. Övriga konsumtionsutgifter (reservationsanslag 2 år)

Under momentet beviljas 14 100 000 mk.

1992 statsbudget	14 100 000
1991 statsbudget	14 600 000
1990 bokslut	15 120 000

70. Anskaffning av inventarier (reservationsanslag 2 år)

Under momentet beviljas 600 000 mk.

Förklaring: Av anslaget används 500 000 mk till en utökning av ministeriets databehandlingsutrustning.

1992 statsbudget	600 000
1991 statsbudget	1 500 000
1990 bokslut	3 300 000

11. Miljövard

Förklaring: I enlighet med principen om bestående utveckling strävar man inom miljövarlden efter förebyggande metoder med hjälp av vilka man även kan främja nationalekonomiskt behöriga lösningar. Upphovsprincipen tillämpas i så stor omfattning som möjligt.

En integrering av miljövarlden med den övriga socialpolitiken främjas bl.a. genom att bedömningen av miljöverkningsarna tas med i planeringen inom statsförvaltningen och beredningen av beslutsfattandet. I synnerhet skall vatten- och miljöförvaltningens beredskap att utföra tvärvetenskapliga bedömningar av miljöverkningsarna förbättras.

Miljöministeriet deltar i Finlands Akademis forskningsprogram angående bestående utveckling. Ett bredbasigt forskningsprogram som gäller förändringar i atmosfären får stöd med miljöministeriets anslag. Utnyttjandet av miljödatasystemet effektivieras och det internationella miljödatasamarbetet utökas.

Man bereder sig på lagens om miljötillståndsförfarande ikraftträdande genom att myndigheternas beredskap att handlägga miljötillståndsärenden och övervaka att givna tillstånd iakttas förbättras. Arbetsfördelningen mellan länsstyrelserna och vatten- och miljödistrikten ordnas i dessa frågor och samarbetet utvecklas.

Miljövårdsbestämmelser och -program bereds så att de främjar ibruktage av den bästa, ekonomiskt användbara tekniken.

Arbetsfördelningen mellan miljöministeriet och vatten- och miljöstyrelsen utvecklas och justeras bl.a. så att uppgifter överförs från ministeriet till det centrala ämbetsverket. Vatten- och miljöstyrelsens ställning som ett sakkunnigt ämbetsverk förstärks.

Nivån på avfallsbehandlingen förbättras och återvinningen effektivieras. Målet är att hälften av samhällsavfallet återvinns före år 2000 och att antalet avstjälningsplatser skärs ned väsentligt med hjälp av samarbete mellan kommunerna. Insamlingen av oljeavfall effektivieras och inrättandet av regionala motagningsplatser för problemavfall fortsätter. Planeringen och övervakningen av avfallshanteringen effektivieras genom att anvisning-

ar utarbetas branschvis och genom att regionala program för utvecklande av avfallshanteringen utarbetas.

Med stöd av luftvårdslagen (67/82) meddelas anvisningar och föreskrifter och övervakningen av luftvarlden effektivieras. Genomförandet av programmet för minskande av svavelutsläpp fortsätter och effektivieras. Åtgärder för minskande av trafikutsläpp samt andra kväveoxidutsläpp och utsläpp som påverkar ozonskiktet i de övre luftlagren vidtas alltjämt.

Med stöd av bullerbekämpningslagen (382/87) meddelas föreskrifter bl.a. om flygbuller samt om utsläpp från bullersamma anläggningar.

Genom internationellt samarbete avser man att skära ned skadeverkningar på grund av kemikalier och förenhetliga bestämmelserna i synnerhet med EG och de nordiska länderna.

År 1992 godkänns inga nya räntestödslån för investeringar inom luftvarlden eller avfallshanteringen längre. För främjande av miljövarlden beviljas 1992 understöd för genomförande av utvecklingsprogrammet för den samhälleliga avfallshanteringen samt för utvecklings- och försöksprojekt inom avfallshanteringen och luftvarlden. Särskild vikt fästs vid främjande av miljöprojekt inom medelstor industri och småindustri.

26. Miljöforskning, planering och övervakning (reservationsanslag 2 år)

Under momentet beviljas 29 200 000 mk. Anslaget får användas till betalning av utgifter som motsvarar övriga konsumtionsutgifter föranledda av forskningsverksamhet i enlighet med dispositionsplanen samt planering och övervakning av miljövard. Anslaget får användas till avlönande av i medeltal 114 projektpersoner i arbetsavtalsförhållande vid statliga ämbetsverk och inrättningar.

Dispositionsplan:	mk
Uppföljning av miljösituationen.....	3 650 000
Bedömning av miljöverkningsarna	900 000
Miljödatasystemet	700 000
Naturvard, nyttjande av naturen för rekreation och marksubstansundersökningar	2 600 000
Luftvard och bullerbekämpning	4 700 000

Avfallshantering och återvinning av avfall	4 000 000
Kemikalieövervakning	2 600 000
Vattenvård	2 100 000
Länsförvaltningens forskning och utredningar	1 000 000
Internationellt forskningssamarbete....	2 450 000
Övrig forskning.....	4 500 000
Sammanlagt	29 200 000

Förklaring: Vid dimensioneringen av anslaget har beaktats såsom avdrag finansieringen av de forskningsprojekt som överförs på vatten- och miljöförvaltningens ansvar.

1992 statsbudget	29 200 000
1991 statsbudget	31 800 000
1990 bokslut.....	24 379 955

42. Räntestöd för luftvårdsinvesteringar (förslagsanslag)

Under momentet beviljas 11 000 000 mk. Anslaget får användas till betalning av räntestöd på lån som beviljats före 1992 enligt 2 § (ändr. 827/84) lagen om vissa räntestödslån av kreditanstalters medel (1015/77) för industris och energiförsörjningens luftvårdsinvesteringar.

Räntegottgörelsens belopp är under de fyra första låneåren fyra procentenheter och under 5-8 låneåren två procentenheter. Räntegottgörelsen på räntestödslån som beviljats år 1982 av konjunkturpolitiska skäl är under 5-8 låneåren tre procentenheter. Efter det åttonde låneåret betalas inget räntestöd.

Förklaring: De räntestödslån som beviljats före 1992 beräknas föranleda staten utgifter om 15 500 000 mk år 1993, 17 000 000 mk år 1994, 18 000 000 mk år 1995, 18 300 000 mk år 1996 och därefter sammanlagt 23 600 000 mk.

1992 statsbudget	11 000 000
1991 statsbudget	8 900 000
1990 bokslut.....	7 438 533

61. Stödjande av miljövärden i skärgården och fjällen (reservationsanslag)

Under momentet beviljas 2 900 000 mk. Anslaget får användas till betalning av understöd för projekt som främjar miljövärden i skärgården enligt 12 § lagen om främjande av skärgårdens utveckling (494/81, ändr. 973/88) samt till betalning av understöd till Håll Skärgården Ren r.f. och för verksamhet

som främjar avfallshantering i fjällen. De understöd som gäller fjällområdena, varav minst hälften är avsedda för föreningen Pidä Lappi Siistinä r.y., beviljas av länsstyrelsen i Lapplands län.

Dispositionsplan:		mk
Skärgårdens miljöårsbidrag	700 000	
Håll Skärgården Ren r.f.	1 450 000	
Stödjande av avfallshantering i fjällen.....	750 000	
Sammanlagt	2 900 000	

Förklaring: I enlighet med ett statsrådsbeslut (366/89) omfattas 14 kommuner och delområden från 25 kommuner av skärgårdens miljöårsbidrag. I dimensioneringen av anslaget har såsom avdrag beaktats ett anslag om 200 000 mk som ingick som villkorligt i budgeten för 1991 för avfallshantering i skärgården Håll Skärgården Ren r.f.

1992 statsbudget.....	2 900 000
1991 statsbudget.....	2 900 000
1991 tilläggsb	954 000
1990 bokslut.....	2 400 000

62. Främjande av miljövärden (reservationsanslag)

Under momentet beviljas 30 000 000 mk. Anslaget får på grunder som fastställs av miljöministeriet användas till betalning av understöd för försöks- och utvecklingsprojekt som främjar miljövärden samt investeringar. År 1992 får högst 22 000 000 mk av anslaget användas till betalning av understöd för utvecklings- och försöksprojekt som främjar avfallshantering och återvinning av avfall och som minskar avfallsmängden och avfallens skadlighet och för investeringar som främjar den kommunala avfallshantering och återvinningen av avfall. Anslaget får även användas till betalning av understöd för luftvårdsåtgärder.

Förklaring: Momentets rubrik har ändrats. Nivån på behandlingen av samhällsavfallet förbättras under innevarande årtionde. Samtidigt effektivteras återvinningen så att hälften av det samhällsavfall som årligen uppkommer kan återvinnas i form av råmaterial eller energi före år 2000.

De kommunala investeringar som behövs för att genomföra samhällenas avfallshanteringsprogram stöds med statliga medel för att

få till stånd ett regionalt samarbete och för att påskynda projekt som främjar återvinningen av avfall och inrättandet av regionala avfallsbehandlingsanläggningar. Understöd kan beviljas för högst 20 % av investeringarna.

Målsättningen inom luftvärden är att förhindra att luften smutsas ner och skadeverkningar på grund av detta. Målsättningen kan förverkligas genom att utsläppen i luften skärs ned i existerande anläggningar och genom att främja utvecklandet och ibruktagandet av teknik som skär ned utsläppen. Utvecklings- och försöksunderstöd för luftvård beviljas företag för utvecklande eller ibruktagande av process- eller avskiljningslösningar som minskar utsläppen. Understöd kan beviljas för högst 50 % av de godtagbara kostnaderna för projektet. Av särskilda skäl kan understödsandelen vara större.

1992 statsbudget	30 000 000
1991 statsbudget	15 000 000
1990 bokslut	12 000 000

63. Rântestöd för avfallshanteringsinvesteringar (förslagsanslag)

Under momentet beviljas 8 000 000 mk. Anslaget får användas till betalning av rântestöd på lån som med stöd av 2 § lagen om vissa rântestödslån som beviljats före 1992 av kreditanstalters medel (1015/77, ändr. 173/79 och 944/82) har beviljats för investeringar avsedda för anläggande och iståndsättning av allmänna avfallsbehandlingsplatser och investeringar som främjar återvinning av avfall.

Förklaring: De rântestödslån som beviljats före 1992 beräknas föranleda staten utgifter om 7 600 000 mk år 1993, 7 000 000 mk år 1994, 6 000 000 mk år 1995, 4 000 000 mk år 1996 och därefter sammanlagt 3 000 000 mk.

1992 statsbudget	8 000 000
1991 statsbudget	9 000 000
1991 tilläggsb.....	—1 200 000
1990 bokslut	4 841 306

64. Oljeavfallshantering som finansieras med oljeavfallsavgift (reservationsanslag)

Under momentet beviljas 25 000 000 mk. Anslaget får med stöd av lagen om oljeavfallsavgift (894/86) användas till betalning av utgifter för insamling, transport, lagring och behandling av oljeavfall samt till betalning av understöd för anläggnings- och driftskostnader för regionala mottagningsplatser för problemavfall.

Förklaring: Anslaget under momentet motsvarar de oljeavfallsavgifter som skall erläggas med stöd av lagen om oljeavfallsavgift (894/86) och som beräknas inflyta under inkomstmoment 11.19.08. Anslaget används på de grunder som bestäms i statsrådets beslut (446/87).

1992 statsbudget	25 000 000
1991 statsbudget	25 000 000
1990 bokslut	25 000 000

13. Miljövårdssamarbete med Öst- och Centraleuropa

Förklaring: Kapitlets rubrik har ändrats.

Finland har ingått, eller håller på att ingå, samarbetsavtal angående miljövården med många stater. Från Finland riktas både bilateralt och multilateralt finansieringsstöd till Öst- och Centraleuropa för främjande av miljövården. Konkreta samarbetsprojekt inom miljövården koncentreras särskilt till områden som är belägna nära Finland. Finansieringsstödet dimensioneras enligt de projekt som just då är aktuella.

Miljövårdsinvesteringar i Öst- och Centraleuropa stöds även med rântestödslån.

Utredningen av miljöproblem och utvärderingen av miljöverkningar effektivteras för att det ekonomiska stödet skall kunna fördelas så väl som möjligt. Man försöker utarbeta bilaterala verksamhetsprogram med öst- och centraleuropeiska stater som är belägna nära Finland för att minska miljöskadorna i området.

Det tilltagande samarbetet och det ökande ekonomiska stödet förutsätter att man fäster allt större vikt vid styrning och samordnande av verksamheten både nationellt och internationellt.

40. *Räntestöd för miljövårdsinvesteringar i Öst- och Centraleuropa* (förslagsanslag)

Under momentet beviljas 3 000 000 mk. Anslaget får användas till betalning av räntegottgörelse för lån som beviljats med stöd av lagen om vissa räntestödslån av kreditanstalters medel (1015/77) för miljövårdsinvesteringar i öst- och centraleuropeiska stater.

Räntestödslån får 1992 godkännas till ett belopp av högst 100 000 000 mk. Om sådana projekt för vilkas långivning man utnyttjat bevillningsfullmakt för tidigare år annulleras 1992, eller om bevillningsfullmakten lämnats utnyttjad föregående år, får annullerade

	1993 mmk	1994 mmk	1995 mmk	1996 mmk	1997- mmk
1992 års räntestödslån	2,0	2,0	2,0	1,5	3,5
Räntestödslån från tidigare år	1,0	1,0	1,0	0,5	1,5
Sammanlagt	3,0	3,0	3,0	2,0	5,0

1992 statsbudget	3 000 000
1991 statsbudget	5 000 000
1991 tilläggsb	-5 000 000

66. *Understöd för miljövårdsinvesteringar i Öst- och Centraleuropa* (reservationsanslag)

Under momentet beviljas 70 000 000 mk. Anslaget får användas till betalning av understöd som beviljas för delvis finansiering av miljövårdsinvesteringar som är viktiga för Finland och som baseras på bilaterala överenskommelser och gäller nära Finland belägna områden. Understöd får betalas när investeringarna i huvudsak främjar utnyttjandet av finsk miljövårdsteknologi. Av anslaget får högst 30 000 000 mk användas till betalning av understöd till Statsgaranticentralen för utgifter som föranleds av exportgarantifordringar på Polen i syfte att främja det energibesparings- och miljövårdssamarbete som Finland och Polen har avtalat om i enlighet med statsrådets närmare föreskrifter.

Förklaring: Momentets rubrik har ändrats. Samarbetet har särskilt som mål att effektivisera luftvården och skyddandet av Östersjön samt att förbättra problemavfallshanteringen i staterna i östersjöområdet.

Energibesparings- och miljövårdssamarbetet gäller åren 1990-92. Avtalet åsamkar staten utgifter till ett belopp av högst 30 000 000 mk varje år.

räntestödslån och beloppet av den fullmakt som lämnats utnyttjad räknas som tillägg till bevillningsfullmakten för 1992.

Räntegottgörelsen är under de fyra första låneåren fyra procentenheter och under 5—8 låneåren två procentenheter. Efter det åttonde låneåret betalas ingen räntegottgörelse.

Förklaring: Momentets rubrik har ändrats. Räntestödslån beviljas för miljövårdsinvesteringar i närheten av Finlands gränser i enlighet med miljöministeriets beslut (748/91).

Räntestödslånen beräknas åsamka staten utgifter enligt följande:

1992 statsbudget	70 000 000
1991 statsbudget	75 000 000
1991 tilläggsb	-25 000 000
1990 bokslut	30 000 000

67. *Allmänt främjande av miljövården* (reservationsanslag)

Under momentet beviljas 15 000 000 mk. Anslaget får användas för främjande av miljöarbetet mellan Finland och öst- och centraleuropeiska stater. Anslaget får användas till betalning av utgifter föranledda av utvecklande av lagstiftning och förvaltning, projektberedning och -bedömning, utbildning som riktar sig till berörda länder samt utvecklande av och försök inom miljövårdsteknologi. Anslaget får användas för avlöande av i genomsnitt fyra projektpersoner i arbetsavtalsförhållande.

Förklaring: Med anslaget under momentet finansieras utredningar som går ut på att fastställa de områden, verksamhetsområden och inrättningar som är viktiga med tanke på miljövården. Med hjälp av utredningarna främjas bedömningen och uppföljningen av projektens miljöverkningar samt miljöforskningen som ett hjälpmedel för att styra miljövårdsåtgärderna.

Informationsutbytet och utbildningssamarbetet effektivteras bl.a. genom att man stöder

arbetspraktik i miljöbranschen samt utbildning av miljöexperter i Öst- och Centraleuropa. Utvecklandet av miljödatasystem stöds.

1992 statsbudget	15 000 000
1991 statsbudget	8 000 000
1991 tilläggsb.....	5 000 000

15. Naturvården och rekreationsanvändning av naturen

Förklaring: Ett centralt mål inom naturvården är att bevara naturens mångsidighet och skönhet samt att främja användningen av naturen i rekreationssyfte. Verkställandet av de naturskyddsområdesprogram som fastställts av statsrådet fortsätter. Tyngdpunkten i verksamheten läggs särskilt vid genomförandet av strandskyddsprogrammet. Avsikten är att man i första hand skall använda andra metoder än anskaffning av mark i statens ägo då strandskyddsprogrammet genomförs. Statens områden skall i så stor utsträckning som möjligt användas till ägobyte. Av de områden som omfattas av programmet kommer en större andel än tidigare att fredas som naturskyddsområden på privat mark så att ägaren betalas en ersättning enligt lagen om naturskydd.

Skötseln av naturskyddsområden utvecklas bl.a. genom att man förbättrar informationen för allmänheten. Det byggs informationscenter i flera nationalparker. Detta ökar behovet av anslag för skötsel och underhåll. Man påbörjar uppgörandet av planerna för skydd av utrotningshotade arter. Stödandet av anskaffning av gemensamma rekreationsområden för kommunerna fortgår.

21. Allmänna utgifter för naturvården (reservationsanslag 2 år)

Under momentet beviljas 3 800 000 mk. Anslaget får användas till betalning av utgifter för utmärkning och skötsel av naturskyddsområden på privat mark, skyddande av utrotningshotade arter av organismer och skötsel av livsmiljön, skötsel av landskapsområden samt utgifter för planering av naturvården. Anslaget får även användas till betalning av fastighetsskötselutgifter för områden som anskaffats till staten för naturskyddsändamål.

Förklaring: Det finns ca 840 naturskyddsområden på privat mark. Deras areal är ca 580 km². En tredjedel av dessa områden

behöver vårdåtgärder för att deras naturdrag skall kunna bevaras.

1992 statsbudget.....	3 800 000
1991 statsbudget.....	3 500 000
1990 bokslut	3 420 000

22. (35.15.22 och 70) Skötsel och underhåll av naturskyddsområdena (reservationsanslag)

Under momentet beviljas 14 200 000 mk. Anslaget får användas till betalning av utgifter för skötsel av nationalparker, övriga naturskyddsområden samt ödemarksområden, utgifter för guidning samt utgifter för reparation och underhåll av byggnader och konstruktioner samt vägar och vägavsnitt. Anslaget får även användas till anskaffning av sådana maskiner, anläggningar och inventarier, vilkas anskaffningspris överstiger 50 000 mk och den ekonomiska livslängden överstiger tre år.

Anslaget får användas för avlöning av i medeltal högst 19 personer för planerings-, skötsel-, guidnings- och övervakningsutgifter av tillfällig natur.

Förklaring: Anslaget används till skötsel och underhåll av ca 250 naturskyddsområden med en sammanlagd areal av 12 600 km². Vid dimensioneringen av anslaget har beaktats det ökande antalet naturskyddsområden och grundandet av ödemarksområden samt såsom avdrag 1 980 000 mk i överföring till moment 30.95.21 såsom utgifter för avlöning av 11 personer. Dessutom har vid dimensioneringen av anslaget beaktats det anslag om 50 000 mk som ingick som villkorligt i budgeten för 1991. Anskaffningarna av inventarier ökar särskilt på grund av inredningen av informations- och forskningscentret i Vänskapens park och informationscentret i Kasnäs i Skärgårdshavets nationalpark.

1992 statsbudget	14 200 000
1991 statsbudget	12 750 000
1990 bokslut.....	10 788 520

(30.) *Ersättning för förluster av skatteintäkter av skog* (förslagsanslag)

Med stöd av en regeringsproposition (RP) med förslag till upphävning av 5 a § lagen om naturskydd som skall avlätas har momentet slopats i utgiftsstaten. Ersättningar av betydande storlek har beaktats under moment 26.97.34.

1991 statsbudget.....	4 500 000
1990 bokslut	3 712 235

32. *Understöd för anskaffning av rekreationsområden* (reservationsanslag)

Under momentet beviljas 5 000 000 mk. Anslaget får på de grunder som miljöministeriet fastställer användas till betalning av understöd till kommuner och till samfund grundade av kommuner för anskaffning av rekreationsområden som är gemensamma för flera kommuner.

Förklaring: Avsikten är att understöden skall beviljas för anskaffning av rekreationsområden främst inom områden som anges i fastställda regionplaner.

1992 statsbudget.....	5 000 000
1991 statsbudget.....	5 000 000
1990 bokslut	3 000 000

36. (35.30.36) *I marktäktslagen avsedda bidrag*

Under momentet beviljas 400 000 mk. Anslaget får användas till betalning av bidrag enligt 23 § 2 mom. marktäktslagen (555/81) till kommunerna samt för ersättningar enligt 26 § nämnda lag. Anslaget får även användas till betalning av understöd för planering som tillämpningen av marktäktslagen kräver samt för iståndsättande av oskötta drivningsområden som kommit till innan lagen trädde i kraft.

Förklaring: Avsikten är att använda anslaget för planering av användningen av kommunernas och kommunalförbundens marktäkt samt för iståndsättande av gamla grustag som kommit till innan lagen trädde i kraft.

1992 statsbudget.....	400 000
1991 statsbudget.....	400 000
1990 bokslut	590 000

(44.) *Ersättningar enligt forsskyddslagen* (reservationsanslag)

Förklaring: Momentet har flyttats till moment 35.25.44.

(60.) *Ersättning till gårdsbrukets utvecklingsfond*

Förklaring: Momentet och anslaget under det har slopats i utgiftsstaten.

1991 statsbudget	30 000 000
------------------------	------------

61. *Vissa ersättningar i samband med naturvården* (reservationsanslag)

Under momentet beviljas 26 200 000 mk. Anslaget får användas till betalning av ersättningar för ekonomiska förluster som åsamkas markägare av bildandet av naturskyddsområden på privat mark i enlighet med lagen om naturskydd (71/23, ändr. 594/81), och till betalning av ersättningar i anslutning till skyddet av åsar i enlighet med övergångsstadgandena i marktäktslagen (555/81). Anslaget får dessutom användas till de ersättningar som betalas av länsstyrelserna för fridlysta, sällsynta djurs skadegörelse.

Förklaring: Vid dimensioneringen av anslaget har såsom avdrag beaktats lönekostnaderna för de inköpsförhandlare som övergår till länsstyrelserna. Anslaget används till betalning av ersättningar då naturskyddsområden grundas på privat mark. I synnerhet strand- och lundskyddsprogrammet är ändamålsenliga att förverkliga genom att grunda naturskyddsområden på privat mark.

1992 statsbudget	26 200 000
1991 statsbudget	10 000 000
1990 bokslut.....	4 200 000

74. *Husbyggnadsarbeten inom naturskyddsområdena* (reservationsanslag)

Under momentet beviljas 10 150 000 mk. Anslaget får även användas till att köpa byggnader som finns inom naturskyddsområdena eller som behövs för naturskyddsområdena samt till betalning av utgifter för byggande och grundliga förbättringar av vägar och vägavsnitt i skyddsområdena.

Dispositionplan:

Projekt	Nytto-areal m ²	Kostnadsförslag 1000 mk mk/m ²		Beviljat mk	Beviljas mk
1. Kasnäs informationscenter i Skärgårdshavets nationalpark		5 100		2 350 000	1 000 000
— nybyggnad	344	4 000	11 628		
— grundläggande reparation	473	1 100	2 326		
2. Informations- och forskningscentret i Vänskapens park	825	8 250	10 000	2 100 000	6 150 000
3. Informationscentret i norra Lappland...	709	7 360	10 380	500 000	1 000 000
4. Smärre projekt och planering.....					2 000 000
				Sammanlagt	10 150 000

Förklaring: Avsikten är att anslaget används även för planeringen av Linnansaari informationscenter.

1992 statsbudget	10 150 000
1991 statsbudget	6 400 000
1990 bokslut.....	4 460 000

87. Anskaffning av naturskyddsområden (reservationsanslag)

Under momentet beviljas 120 000 000 mk. Anslaget får användas till köp och inlösen av jord- och vattenområden samt byggnader för naturskyddsändamål samt till förvärv av områden som skall införlivas med ödemarksområden. Då mark anskaffas för naturskydds-

ändamål används områden som tillhör staten i så stor utsträckning som möjligt till ägobyte.

Förklaring: Genom anskaffning av mark till staten för naturskyddsändamål genomförs de naturskyddsprogram som fastställts av statsrådet. Före utgången av 1990 kommer staten i sin ägo att ha områden med en sammanlagd areal av ca 95 000 hektar. Avsikten är att använda 500 000 mk för stödjande av projektet för byggande av en informationspunkt på Koli.

1992 statsbudget	120 000 000
1991 statsbudget	120 000 000
1991 tilläggsb.....	—10 500 000
1990 bokslut.....	60 000 000

25. Vatten- och miljöförvaltningen

Förklaring: Budgetförslaget för vatten- och miljöförvaltningen 1992 baserar sig på resultatbudgetering.

Resultatområdena inom vatten- och miljöförvaltningen är miljövard och -skydd, miljöforskning och -uppföljning, motarbetande av miljöskador, användning och skötsel av vattentillgångar samt, i det centrala ämbetsverket, miljödataservice. Uppgiftsgrupper som kan jämföras med resultatområdena är dessutom teknisk service och särskilda uppgifter samt allmän förvaltning. Största delen av resultatområdets användning och skötsel av vattentillgångar samt vissa särskilda uppgifter hör till jord- och skogsbruksministeriets förvaltningsområde. Under kapitel 30.40 har budgeterats separata utgifter för användning och skötsel av vattentillgångar.

Tyngdpunkterna under de närmaste åren i vatten- och miljöförvaltningens verksamhet inom miljöministeriets förvaltningsområde är miljövard och därtill hörande forskning och uppföljning. Miljöproblemen i Öst- och Centraleuropa och den europeiska integrationsutvecklingen ökar förpliktelserna inom det internationella samarbetet.

Statsrådets principbeslut 6.10.1988 med målprogram för vattenvården samt internationella rekommendationer och avtal som gäller miljövården utgör utgångspunkt för målsättningarna inom miljövården. I fråga om belastningen på vattendragen innebär de jämfört med år 1987 följande målsättningsnivå före 1995:

— Totalbelastningen av samhällenas avfallsvatten skärs ned med ca 1/3 för organiska

ämnen och ca 1/6 för fosfor och skadorna på grund av ammoniumkväve skärs också ned.

— Industrins skadliga utsläpp skärs ned med hälften.

— Åkerodlingens fosforbelastning skärs ned med ca 1/3 och kreaturshushållningens direkta utsläpp upphör helt.

Övriga viktiga mål inom miljövärden är nedskärning av miljöskador och -risker förorsakade av kemikalier, minskning av avfallsmängden, utökning av insamling och återvinning av samhällsavfall, effektivisering av naturvårdsåtgärder i synnerhet för att säkra de värden som hänför sig till vattennaturen samt förhindrande av att grundvattnen smutas ned.

De viktigaste målsättningarna inom forskningen och miljöuppföljningen är att skapa beredskap för en totalbedömning av förutsättningarna för de ekologiska förhållandena och en bestående utveckling i Finland och i områden som är belägna nära vårt land, samt att utveckla forskning i terrester ekologi och biologi, ekotoxikologi och övrig kemikalieforskning och att utveckla avfallsforskning. Målet är även att utvidga och utveckla miljöuppföljningen samt att utveckla de ekologiska indikatorer och uppföljningsmetoder som omfattande beskriver miljöns tillstånd.

Miljöministeriet har i anslutning till beredningen av budgetpropositionen uppställt följande resultatmål för vatten- och miljöförvaltningen år 1992:

Miljövard och -skydd

— Miljöskador och -risker på grund av användning av kemikalier minskas och de tillstånds- och anmälningsärenden enligt kemikalielagstiftningen skall skötas så att behandlingen av dem inte anhopas.

— För att samhällenas vattenvårdsinvesteringar skall kunna förverkligas bibehålls statens finansieringsandel på dess nuvarande nivå.

— För att minska på miljöskadorna bidrar man till att främja återvinningen av avfall, förorenade markområden renas på 10-20 ställen och system för uppföljning av avfallshandling utvecklas.

— För att minska på miljöriskerna överförs behandlingen av anmälningar i fråga om import och export av problemavfall till vatten- och miljöförvaltningen.

— För att bevara natur- och kulturvärden

som an knyter till vattentillgångarna bereder statsrådet ett principbeslut som gäller vattendrag som är i behov av särskilt skydd.

— Skötseln av uppgifterna för bedömning av miljöverkningsarna effektiveras.

— Den sakkunnigberedskap som utgör förutsättning för övervakningen av att miljö tillstånden är enhetliga skapas inom vatten- och miljödistrikten.

Miljöforskning och -uppföljning

— Man preciserar informationen om de miljöverkningsförändringar i atmosfären har, om försurningens utveckling samt om skogsbrukets verkningar på vattendragen och grundvattnen.

— Forskning i avfallsverknings och utvecklandet av laboratorieverksamheten fortsätter och dessutom påbörjas forskning i nedskärning av avfall och tekniska processer.

— Uppföljning av förekomsten av kemikalier och ekotoxikologiska riskbedömningsmetoder utvecklas.

— Med hjälp av naturvårdsundersökningar utreds särskilt möjligheterna att bevara naturens mångsidighet och naturens ekologiska toleransgräns.

— För att förbättra distriktslaboratoriernas lönsamhet och serviceförmåga utvecklas utrustningen och personalen vid Helsingfors, Mellersta Finlands och Uleåborgs vatten- och miljödistrikts laboratorier på det sätt som distriktslaboratorieverksamheten förutsätter.

Övriga resultatområden

— Oljebekämpningsberedskapen på Finska viken förbättras genom att man skaffar flygövervakningsutrustning.

— För att förbättra utnyttjandet av miljödata görs de inhemska basregistren i huvudsak klara.

— Byggnadsverksamhetens lönsamhet förbättras med i medeltal 1,5 % och utnyttjandet av utomstående byggnadsservice ökas.

— Karleby vatten- och miljödistrikt ändras till ett distrikt som låter bygga sina anläggningar.

— Ämbetsverkets verksamhet och organisation utvecklas enligt de mål statsrådet uppställt för reformeringen av förvaltningen.

För att öka framgången och lönsamheten saneras organisationen och den inre uppgiftsstrukturen.

— Statens ansvars- och deltagandeprinciper utreds i fråga om byggnads- och underhållsprojekt.

— Den allmänna förvaltningens andel skärs ned vid användningen av ämbetsverkets totalresurser med ca 2 % genom att förnya systemen för styrning och ledning.

Personal

Antalet årsverken inom vatten- och miljöförvaltningen beräknas uppgå till 1 353 år 1992.

Därutöver är antalet anställda av projektnatur 80 inom vatten- och miljöförvaltningen år 1992 och inom jord- och skogsbruksministeriets förvaltningsområde 22 årsverken. Antalet anställda som avlönats med utomstående projektfinansiering är 85 årsverken. Antalet anställda av bestående natur som avlönats med arbetsanslag är 286 årsverken under slutet av 1992.

21. (35.25.01, 23, 27, en del, 29 och 70) *Omkostnader* (reservationsanslag 2 år)

Under momentet beviljas 343 984 000 mk.

Förklaring: Vid dimensioneringen av anslaget har beaktats de ökande miljövårds- och forskningsuppgifterna. Dessutom har vid dimensioneringen som avdrag beaktats de villkorliga anslag om totalt 220 000 mk som ingick i budgeten för 1991.

Det anslag om 2 000 000 mk som används för forskning som finansieras med vattenvårdsavgifter motsvarar de vattenvårdsavgifter som skall erläggas enligt 10 kap. 27 § vattenlagen (264/61) och som beräknas inflyta under inkomstmoment 12.35.25.

1992 statsbudget	343 984 000
1991 statsbudget	352 315 000
1991 tilläggsb.....	2 700 000
1990 bokslut.....	277 928 407

27. (en del) *Bekämpning av olje- och fartygskemikalieskador* (förslagsanslag)

Under momentet beviljas 1 300 000 mk. Anslaget får användas till betalning av utgifter som föranleds av anordnandet av bekämpning av olje- och fartygskemikalieskador och bekämpningsåtgärder. Anslaget får även användas till betalning av arvoden till förråds-

förvaltare med uppgiften som bisyssla och arvoden till dem som deltar i bekämpningsarbetet.

Förklaring: Ersättningar till staten från dem som är ansvariga för skador eller från andra bokförs som inkomst under moment 12.35.60.

1992 statsbudget.....	1 300 000
1991 statsbudget.....	640 000
1990 bokslut	1 201 445

28. *Avgiftsbelagd service* (förslagsanslag)

Under momentet beviljas 1 000 000 mk. Anslaget får även användas med stöd av 21 kap. 4 § vattenlagen till kostnaderna för de arbeten som tillsynsmyndigheten får i uppdrag att utföra samt till betalning av löneutgifter, som föranleds av avgiftsbelagd service, motsvarande högst tre årsverken.

Förklaring: Avsikten är att bedömning av miljöverknningar, serviceverksamheten vid miljödatacentret samt utvecklingssamarbetsuppgifter inom vattenbranschen även skall utföras i form av avgiftsbelagd service. Inkomsterna av den avgiftsbelagda serviceverksamheten har antecknats under moment 12.35.25.

1992 statsbudget.....	1 000 000
1991 statsbudget.....	400 000
1990 bokslut	347 351

30. *Räntestöd för samhällenas vattenvårdsinvesteringar* (förslagsanslag)

Under momentet beviljas 7 000 000 mk. Anslaget får användas till betalning av räntegottgörelser på lån som med stöd av lagen om vissa räntestödslån av kreditanstalters medel (1015/77) beviljats för samhälleliga vattenvårdsinvesteringar.

Räntestödslån får år 1992 godkännas till ett belopp av högst 50 000 000 mk.

Räntegottgörelsens belopp är under de åtta första låneåren fyra procentenheter och under 9-16 låneåren två procentenheter. Efter det sextonde låneåret betalas ingen räntegottgörelse.

Förklaring: Räntegottgörelserna beräknas föranleda staten utgifter enligt följande:

	1993 mmk	1994 mmk	1995 mmk	1996- mmk
1992 års räntestödslån...	1,3	1,6	1,8	6,0
Räntestödslån från tidigare år.....	7,0	6,5	5,5	11,5
Sammanlagt	8,3	8,1	7,3	17,5

1992 statsbudget.....	7 000 000
1991 statsbudget.....	6 700 000
1990 bokslut.....	5 484 318

31. Understöd för samhällenas vattenvårdsåtgärder (reservationsanslag)

Under momentet beviljas 11 500 000 mk. Anslaget får användas till betalning av understöd enligt lagen om understödjande av samhällenas vatten- och avloppsåtgärder (56/80, ändr. 1376/89) för investeringar som främjar samhällenas vattenvård.

Förklaring: Avsikten är att anslaget särskilt skall användas till investeringar som främjar uppnåendet av målen i målprogrammet för vattenvården fram till år 1995.

1992 statsbudget.....	11 500 000
1991 statsbudget.....	11 500 000
1990 bokslut.....	9 500 000

40. Räntestöd för industrins vattenvårdsinvesteringar (förslagsanslag)

Under momentet beviljas 5 000 000 mk. Anslaget får med stöd av lagen om vissa räntestödslån av kreditanstalters medel (1015/77) användas till betalning av räntegottgörelser på lån som beviljats för industrins vattenvårdsinvesteringar. Räntegottgörelserna betalas till kreditanstalterna.

Räntegottgörelsens belopp är under de fyra

första låneåren fyra procentenheter och under 5—8 låneåren två procentenheter. Räntegottgörelsen på räntestödslån som beviljades av konjunkturpolitiska skäl år 1982 är under 5—8 låneåren tre procentenheter. Efter det åttonde låneåret betalas ingen räntegottgörelse.

Förklaring: Räntestödslånen som beviljats före 1992 beräknas föranleda staten utgifter om 4 500 000 mk år 1993, 4 000 000 mk år 1994, 3 000 000 mk år 1995, 3 000 000 mk år 1996 och därefter sammanlagt 4 700 000 mk.

1992 statsbudget.....	5 000 000
1991 statsbudget.....	5 200 000
1990 bokslut.....	3 501 452

44. (35.15.44) Ersättningar enligt forsskyddslagen (reservationsanslag)

Under momentet beviljas 10 000 000 mk. Anslaget får med stöd av forsskyddslagen (35/87) användas till betalning av ersättningar i anslutning till forsskyddet. Anslaget får även användas till betalning av utgifter för utredningar som behövs för bevakningen av statliga intressen.

Förklaring: Forsskyddslagen tillämpas även på ersättande av förluster som föranleds av specialskyddet av Ounasjoki.

1992 statsbudget.....	10 000 000
1991 statsbudget.....	15 000 000
1991 tilläggsb.....	5 000 000
1990 bokslut.....	25 000 000

74. Husbyggen (reservationsanslag)

Under momentet beviljas 8 200 000 mk.

Dispositionspan:

Projekt	Nyttomareal m ²	Kostnadsförslag 1000 mk mk/m ²		Beviljat mk	Beviljas mk
1. Tammerfors vatten- och miljödistrikts vattenlaboratorium, Tammerfors.....		11 700		6 400 000	5 300 000
— nybyggnad.....	751	10 200	13 582		
— ombyggnad.....	239	1 500	6 276		
2. Karleby vatten- och miljödistrikts laboratorium, Karleby.....	456	6 700	14 693	4 300 000	2 400 000
3. Lager för oljebekämpningsmaterial, Björneborg.....	430	1 375	3 198	75 000	300 000
4. Planering.....					200 000
				Sammanlagt	8 200 000

1992 statsbudget	8 200 000
1991 statsbudget	10 250 000
1990 bokslut	7 000 000

77. Vattendrags- och miljövårdsarbeten (reservationsanslag)

Under momentet beviljas 25 200 000 mk. Anslaget får användas till betalning av utgifter för de namngivna projekt som enligt specifikationen skall inledas, för fortsättande

av projekt som fått inledande finansiering tidigare samt för smärre icke namngivna projekt. Anslaget får även användas till betalning av utgifter som föranleds av planering, utredning och resor, drifts-, skyldighets- och underhållsutgifter under arbetstid samt utgifter för anskaffning och underhåll av ADB-utrustning, flyttbara social- och arbetsutrymmen samt maskiner och transportmateriel som behövs för byggnadsarbetet.

Dispositionsplan:

Arbete	Total- kostnads- förslag mk	Statens andel av vidstående mk	Beviljas mk
1. Halvfärdiga projekt sammanlagt	94 150 000	34 150 000	12 920 000
2. Projekt som skall inledas sammanlagt	45 550 000	15 080 000	2 000 000
3. Smärre ickenamngivna projekt			10 280 000
Sammanlagt	139 700 000	49 230 000	25 200 000

Specifikation av projekt:

Arbete	Påbörjat år	Total- kostnads- förslag mk	Statens andel av vidstående mk	Beviljat mk	Beviljas mk
1. Istandsättning av Vesijärvi, Lahtis	1992	12 500 000	1 500 000	—	300 000
2. Vatten- och avloppsarbete, Jämkipohja överföringsledning och förbindelseledning, Ruovesi ...	1992	10 100 000	3 400 000	—	200 000
3. Istandsättning av Kirkkojärvi, Fredrikshamn ...	1989	2 200 000	1 300 000	500 000	800 000
4. Istandsättning av närvattnen, Sysmä	1992	4 300 000	1 750 000	—	600 000
5. Vatten- och avloppsarbete, överföringsledningar och förbindelseledningar, Kontiolahti	1992	10 000 000	4 000 000	—	300 000
6. Istandsättning av Korteshjärvi, Korteshjärvi	1992	3 100 000	1 550 000	—	300 000
7. Vatten- och avloppsarbete, överföringsledning och matarvattenledning, Oulunsalo	1992	3 800 000	2 000 000	—	300 000

Förklaring: Vid dimensioneringen av anslaget har beaktats det villkorliga anslag om 200 000 mk som ingick i budgeten för 1991.

I specifikationen av projekt uppges de nya projekt som skall inledas där statens andel överstiger 800 000 mk, samt de halvfärdiga projekt vilkas kostnader har stigit mer än den allmänna kostnadsnivån. Totalkostnadsförslaget för de 11 halvfärdiga projekt som skall fortsättas med anslag har justerats med 1 500 000 mk och statens andel med 800 000 mk närmast på grund av ökningen i kostnadsnivån.

Anslagen fördelar sig enligt följande:

Vatten- och miljödistrikten

	mk
Helsingfors	5 200 000
Åbo	1 120 000
Tammerfors	200 000
Kymmene	800 000
St Michel	1 350 000
Kuopio	2 700 000
Norra Karelen	300 000
Karleby	300 000
Uleåborgs	950 000
Lapplands	2 000 000
Vatten- och miljöstyrelsen:	
— vattendragsarbeten	4 700 000
— grundlig reparation av hydrologiska observationsnät	780 000

— skyldigheter och underhållsarbeten.	300 000	1992 statsbudget	25 200 000
— försöksneutralisering av vattendrag.	500 000	1991 statsbudget	25 200 000
Miljöministeriet:		1990 bokslut	16 280 000
— Miljövårds- och miljöskyddsarbeten.	4 000 000		
	Sammanlagt		25 200 000

30. Planläggnings- och byggnadsväsendet

Förklaring: Den byggda miljön utgör vårt lands viktigaste nationalrikedom. Dess kapitalvärde är 1 800 mrd. mk. Upprätthållandet och vården av den byggda miljön är viktigt för samhällsekonomin, kommunalhushålningen samt användarna.

Inom planläggnings- och byggnadsväsendet söker man nya lösningar för tillämpandet av principen för en bärkraftig utveckling inom utvecklande och byggande av samhällsstrukturen.

Målet för utvecklings- och försöksverksamhet är en ekologiskt och totalekonomiskt bärkraftig samhällsstruktur. Planläggnings-systemet utvecklas så att det stöder detta mål bl.a. genom utvärderingar av miljöverkningsarna.

Inom forskning och styrning samt reglementering fästs allt större uppmärksamhet vid upprätthållandet och ett kvalitativt utvecklande av den byggda miljön, en livslång driftsekonomi och sundhet i fråga om byggnader.

Koordinering och samordning av byggbestämmelser med utvecklingen i Europa binder under de närmaste åren resurser på ett märkbart sätt.

21. (35.30.21 och 35.45.22, del) *Undersökning och utveckling av planläggnings- och byggnadsväsendet* (reservationsanslag 2 år)

Under momentet beviljas 13 900 000 mk. Anslaget får användas till betalning av utgifter som motsvarar övriga konsumtionsutgifter och föranleds av forskning och utvecklande inom de områden som nämns i dispositionsplanen. Dessutom får anslaget användas till betalning av understöd för publikationsverksamhet i samband med övervakning och styrning.

Anslaget får användas till avlönande av högst fyra personer i kortvarigt arbetsavtalsförhållande vid miljöministeriet och till avlö-

nande av i genomsnitt högst tio personer vid statens ämbetsverk och inrättningar.

Dispositionsplan:	mk
Styrning av samhällsstrukturen	1 100 000
Utvecklande av planläggningssystemet.	1 100 000
Reparationsbyggande och fastighets-skötsel	2 800 000
Byggnaders och byggnadsmaterials verkningar på hälsa och miljö	2 400 000
Samordning av byggbestämmelser	2 300 000
Internationellt forskningssamarbete ...	1 200 000
Samarbetsprojekt för planläggnings- och byggnadsforskning	3 000 000
	Sammanlagt
	13 900 000

1992 statsbudget	13 900 000
1991 statsbudget	11 800 000
1990 bokslut	11 000 000

23. *Utvecklande av fastighetsdatasystemet* (reservationsanslag 2 år)

Under momentet beviljas 1 600 000 mk. Anslaget får användas till betalning av utgifter som motsvarar övriga konsumtionsutgifter och förutsätts av utvecklandet av fastighetsdatasystemets planeringsdel. Anslaget får användas till avlönande av tre personer i arbetsförhållande.

Förklaring: Planeringsdelen utgör en del av ett landsomfattande fastighetsdatasystem. Statsrådet har genom ett principbeslut 24.5.1990 beslutat att det skall fortsättas.

1992 statsbudget	1 600 000
1991 statsbudget	1 600 000
1990 bokslut	1 800 000

31. *Statsandel för byggnadsplanläggningen* (förslagsanslag)

Under momentet beviljas 10 500 000 mk. Anslaget får användas till betalning av statsandelar för tidigare år vilka enligt 115 § 1 mom. byggnadslagen (998/83) skall betalas för mätning och kartläggning av byggnads-

planeområde och till ersättningar till följd av rättelsekrav som föranleds av beslut om betalning av statsandel.

Förklaring: Vid dimensioneringen av anslaget har beaktats att de statsandelar som med stöd av 115 § byggnadslagen (998/83) betalas för kostnaderna för mätning och kartläggning av byggnadsplaneområde omfattas av lagstiftningen om allmänna finansieringsunderstöd till kommunerna (1273/88). Anslagsbehovet baserar sig på övergångsstadgandet i nämnda lag. Med stöd av det berättigar kostnader för uppgörande av bas-kartor som har godkänts före utgången av 1989 till statsandel. Anslaget behövs också för rättelsebeslut som eventuellt fattas med anledning av tidigare statsandelsbeslut.

1992 statsbudget	10 500 000
1991 statsbudget	8 000 000
1990 bokslut	1 389 920

32. Understöd för avlönande av regionarkitekter

Under momentet beviljas 1 394 000 mk. Anslaget får på grunder som miljöministeriet fastställer användas till betalning av understöd för löne- och reseutgifter för åtta regionarkitekter.

Förklaring: Momentets svenskspråkiga rubrik har ändrats.

1992 statsbudget	1 394 000
1991 statsbudget	1 430 000
1990 bokslut	1 134 016

(36.) I marktäktslagen avsedda bidrag

Förklaring: Momentet har ombildats till moment 35.15.36.

37. Understöd för generalplanering (reservationsanslag 2 år)

Under momentet beviljas 3 500 000 mk. Anslaget får användas till betalning av understöd för uppgörande av generalplaner för områden som med tanke på naturskydd, landskapsvård eller rekreation är viktiga för hela landet.

Förklaring: Avsikten är att anslaget skall användas till planering som närmast syftar till att styra användningen av stränderna och främja genomförandet av det strandskyddsprogram som statsrådet godkände 20.12.1990.

1992 statsbudget	3 500 000
1991 statsbudget	3 000 000

62. Provbyggande och försöksverksamhet (reservationsanslag 2 år)

Under momentet beviljas 2 200 000 mk. Anslaget får användas till betalning av understöd för utgifter som föranleds av provbyggande och försöksverksamhet samt i anslutning därtill till betalning av utgifter för utredningar, uppföljningsundersökningar, styrning och information.

Förklaring: Vid dimensioneringen av anslaget har som tillägg beaktats utnyttjandet av resultaten av teknologitävlingen Miljö-2000 samt inledandet av försök med utvecklandet och reparationsbyggande av förorter.

1992 statsbudget	2 200 000
1991 statsbudget	2 000 000
1990 bokslut	2 000 000

32. Byggnadsskydd

Förklaring: Byggnadsskyddet är koncentrerat till det regionala planet, vars förutsättningar vid behandlingen av ärenden förbättras. Uppgifter inom byggnadsskyddet överförs på mellaninstansförvaltningen. Kunskapsnivån höjs. Det skall utredas hur målen för skyddet har uppnåtts vid planläggning och enskilda reparationer. Byggnadsskyddet är en del av genomförandet av en bärkraftig utveckling. Byggnadsskyddets samhällsekono-

miska verkningar utreds och en bedömning av det ekonomiska stödets verkningar påbörjas. Styrningen och övervakningen av understöden för byggnadsskyddet utvecklas genom att ett register över reparationspriser och instruktioner för reparationer utarbetas. Samarbetsgrupperna inom byggnadsskyddet fortsätter sin verksamhet med utarbetandet av ett regionalt skydds- och vårdprogram i alla län som mål.

21. *Undersökning och utveckling av byggnadsskyddet* (reservationsanslag 2 år)

Under momentet beviljas 850 000 mk. Anslaget får användas till betalning av utgifter som motsvarar övriga konsumtionsutgifter och föränleds av undersöknings- och utvecklingsverksamhet i fråga om byggnadsskyddet samt till undersökningar om i vilket skick de objekt som skall skyddas befinner sig i och till dokumentering.

Anslaget får användas till avlönande av en person i arbetsavtalsförhållande vid miljöministeriet.

Förklaring: Vid dimensioneringen av anslaget har som avdrag beaktats ett anslag om 120 000 mk som ingick som villkorligt i budgeten för 1991.

1992 statsbudget.....	850 000
1991 statsbudget.....	820 000
1990 bokslut.....	800 000

34. *Bidrag för bevarande av kulturhistoriskt värdefulla objekt* (reservationsanslag)

Under momentet beviljas 10 000 000 mk. Anslaget får användas till betalning av bidrag till kommuner och kommunalförbund för skydd, bevarande och anskaffning av kulturhistoriskt värdefulla objekt. Anslaget får även användas till betalning av bidrag till kommunerna enligt 135 § 3 mom. byggnadslagen.

Dispositionsplan:	mk
Pojo, Fiskars och Billnäs bruksområde	1 700 000
Borgå, byggnader och omgivning i Gamla Borgå	800 000
Övrigt byggnadsskydd	7 500 000
Sammanlagt	10 000 000

Pojo kommun får beviljas understöd för nödvändiga reparationer av kulturhistoriskt synnerligen värdefulla byggnader och av närmiljön i Fiskars och Billnäs bruksområden samt för utredningar och planer. Understöd får beviljas för högst 60 % av byggnadernas reparationskostnader. För reparationer av kulturhistoriskt synnerligen värdefulla byggnader kan understöd beviljas till fullt belopp om någon användning inte kan anvisas för objektet.

Bidrag enligt 135 § 3 mom. byggnadslagen betalas till kommunerna för de byggnadsskyddsersättningar de erlagt. Dessutom kan understöd beviljas för reparationer och

iståndsättningsarbeten på andra kulturhistoriskt värdefulla objekt och i deras omedelbara omgivning, för utredningar som deras bevarande förutsätter samt för anskaffning av objekt i kommunens eller kommunalförbundets ägo, varvid understöd får beviljas för högst 50 % av kostnaderna för åtgärderna. Om ett objekt är synnerligen värdefullt, till byggnadsstilen typiskt eller unikt och det är svårt att tillämpa ett nytt användningssätt på det eller om det har ett riksomfattande värde, kan understöd beviljas till ett större belopp, dock till högst 80 % av kostnaderna. Understöd beviljas för att säkra skyddet främst i sådana fall då kostnaderna för skyddet blir oskäliga i förhållande till kommunens eller kommunalförbundets ekonomiska ställning eller skyddet inte kan tryggas på annat sätt.

1992 statsbudget	10 000 000
1991 statsbudget	10 500 000
1990 bokslut.....	9 200 000

61. *Övriga kostnader för byggnadsskyddet* (reservationsanslag)

Under momentet beviljas 4 100 000 mk. Anslaget får användas till betalning av understöd till privata ägare eller samfund som främjar byggnadsskyddet för underhåll eller förbättring av kulturhistoriskt värdefulla objekt eller för utredningar som förutsätts för att dessa skall bevaras. Anslaget får användas till betalning av ersättningar som skall erläggas med stöd av 11 § och 13 § byggnadsskyddslagen (60/85) och utgifter som staten åsamkas av skyddet. Vidare får högst 200 000 mk av anslaget användas till betalning av understöd för riksomfattande informations- och andra projekt i anslutning till byggnadsskyddet. Understöd får beviljas för högst 50 % av kostnaderna för åtgärderna. Om ett objekt är synnerligen värdefullt, till byggnadsstilen typiskt eller unikt och det är svårt att tillämpa ett nytt användningssätt på det eller om det har ett riksomfattande värde, kan understöd beviljas till ett större belopp, dock till högst 80 % av kostnaderna.

Förklaring: Vid dimensioneringen av anslaget har beaktats ett anslag om 200 000 mk som ingick som villkorligt i budgeten för 1991.

1992 statsbudget.....	4 100 000
1991 statsbudget.....	3 600 000
1990 bokslut.....	2 900 000

40. Bostadsstyrelsen

Förklaring: Den del av budgetpropositionen för 1992 som gäller bostadsstyrelsen grundar sig på resultatbudgetering.

Bostadsstyrelsens verksamhet fördelar sig på fyra resultatområden: aravaproduktion, vård och reparationsbyggande av bostadsfastigheter, invånarservice samt stabsservice och intern service. Bostadsstyrelsens organisation förenklas.

I anslutning till beredningen av budgeten har miljöministeriet preliminärt uppställt följande resultatmål för bostadsstyrelsen för 1992:

Ett centralt mål för aravaproduktionens resultatområde är en så förmånlig aravaproduktion som möjligt. Målet är en optimering av kvalitets- och prisförhållandet inom och en regional koncentrerad av aravbyggande med avseende på bostads- och konjunkturpolitiska synpunkter. Kostnaderna för behandlingen av lånebeslut får nominellt öka högst 2 %.

Ett central mål för resultatområdet för vård och reparationsbyggande av bostadsfastigheter är att öka reparationer i bostadsområden och på bostäder genom att förutsäga reparationsbehov och utveckla styrningsformer för reparationsbyggandet. Målet är också att utveckla fastighetsvården genom att effektivisera forskningen, utbildningen och rådgivningen.

På resultatområdet för invånarservice fortsätts rationaliseringen av behandlingen av ansökningar om bostadsbidrag och av utanordningar. Behandlingen av besluten om bostadsbidrag i bostadsstyrelsen påskyndas genom att deponeringstiden minskas till en månad från nuvarande två månader. Avsikten är att tillsammans med social- och hälsovårdsförvaltningen sänka antalet bostadslösa

bl.a. genom att på ett effektivare sätt anvisa bostäder åt bostadslösa.

Målet är att förvaltningskostnadernas andel inte skall öka i proportion till kostnaderna inom andra resultatområden. Antalet anställda minskas genom att funktioner rationaliseras och omvärderas. Antalet årsverken vid bostadsstyrelsen beräknas vara 186 år 1992.

21. (35.40.01, 29, 70, 35.45.22, del och 35.45.30) *Omkostnader* (reservationsanslag 2 år)

Under momentet beviljas 52 950 000 mk. Anslaget får även användas till betalning av sådana utgifter för forsknings-, försöks- och utvecklingsverksamhet som avses i 4 § lagen om utvecklande av bostadsförhållandena (919/85) samt till betalning av räntegottgörelser till kreditanstalter för lån som med stöd av lagen om räntestöd åt kommuner för anskaffning av bostadsområden (65/72) beviljats 1979-83. Beloppet av räntegottgörelsen är, om det enligt skuldebrevsvillkoren är möjligt, under 2 procentenheter det 5-8 låneåret.

Förklaring: Avsikten är att högst 5 000 000 mk av anslaget skall användas till driftsutgifter för det centraliserade besluts- och utanordningssystemet för bostadsbidraget.

Bostadsstyrelsen omfördelar personal för att slutföra den ändring av villkoren för lån som beviljats hyreshus 1976 eller senare som nämns under moment 35.45.60. Av anslaget används 250 000 mk till de ADB-utgifter som projektet kräver.

1992 statsbudget	52 950 000
1991 statsbudget	50 043 000
1990 bokslut	40 535 635

45. Bostadsväsendet

Förklaring: Den årliga bostadsproduktionen och läget på bostadsmarknaden har kraftigt växlat enligt konjunkturutvecklingen inom samhällsekonomin. För att utvecklingen på bostadsmarknaden skall balanseras är avsikten att omfattningen av den pris- och kvalitetsstyrda bostadsproduktionen skall hållas på hög nivå 1992, vilket förutsätter en

statsekonomisk effektivisering av bidragssystemen. Särskild uppmärksamhet fästs vid förbättrande av bostadssituationen för unga och bostadslösa samt trygghet av en balans på ägarbostadsmarknaden. Syftet är också att bostadsbidraget skall utvecklas så att andelen bidrag som är beroende av prövning ökas.

Hyresbostadsmarknaden utvecklas genom

att avvecklingen av hyresregleringen fortsätts. Regeringen avlåter en proposition med förslag till ändring av hyreslagen så att den gällande hyresregleringen slopas kontrollerat i hela Finland. Avsikten är att propositionen träder i kraft 1.1.1992.

År 1992 beräknas att ur fonden för utvecklande av bostadsförhållandena och med hjälp av räntestödet för hyreshuslån beviljas lån för byggande av sammanlagt 25 250 nya bostäder, av vilka 21 250 som arava- och 4 000 som räntestödsproduktion. Antalet nybyggda hyresbostäder beräknas uppgå till

14 300, varav 10 300 är arava- och 4 000 räntestödsproduktion, antalet bostadsrättsbostäder till 2 200, bostäder i bostadsaktiebolag till 6 500 och egnahemshus till 2 250. Dessutom beräknas att anskaffningen av sammanlagt 1 100 hyresbostäder bland det gamla bostadsbeståndet understöds. Av dessa är 500 aravabostäder som är avsedda för bostadslösa, flyktingar och romer och 600 bostäder med räntestöd. Med statens stöd beräknas att sammanlagt 7 800 bostäder grundligt repareras, av vilka 7 200 bostäder med aravalån och 600 bostäder med räntestödslån.

Stöd för nyproduktion, anskaffning och grundlig förbättring av bostäder

	1990 bost	1991 bost	1992 ¹⁾ bost	
1. Nyproduktion	22 086	24 000	25 250	
— arava	20 430	22 500	21 250	
— räntestöd	1 656	1 500	4 000	
2. Jordbruksstyrelsens lån (inkl. grundlig förbättring)	1 452	800	800	
3. Beviljande av lån för anskaffning av bostäder	796	1 000	1 100	
— arava	500	500	500	
— räntestöd	296	500	600	
4. BSP-räntestöd	11 286	11 000	11 000	
5. Grundförbättringslån	7 685	7 000	7 800	
— arava	7 053	6 500	7 200	
— räntestöd	632	500	600	
6. Reparationsunderstöd	5 600	3 300	3 300	
7. Reparationer med sysselsättningsmedel			3 000	
	Sammanlagt	48 905	47 100	52 250

¹⁾ Uppskattning

(22.) *Bostadsundersökning* (reservationsanslag)

Förklaring: Momentet har slopats i utgiftsstaten och anslaget under det har beaktats i kalkylerna under momenten 35.30.21 och 35.40.21.

(30.) *Räntestöd för kommunernas jordinköpslån* (förslagsanslag)

Förklaring: Momentet har slopats i utgiftsstaten och anslaget under det har beaktats i kalkylerna under moment 35.40.21.

53. *Premier i anslutning till BSP-systemet och räntestöd* (förslagsanslag)

Under momentet beviljas 665 000 000 mk. Anslaget får användas till betalning av räntegottgörelser och kreditreserveringsätt-

ningar som skall betalas med stöd av lagen om räntestödslån för anskaffande av ägarbostad (639/82) samt till betalning av bostadssparpremier enligt 5 § lagen om bostadssparpremier (862/80).

Förklaring: Vid dimensioneringen av anslaget har som tillägg beaktats tillväxten i det lånebestånd som omfattas av utanordning av räntestöd.

Avsikten är att bevilja räntestöd för varje lån eller delar av lån som avses i bostadssparavtal enligt lagen om bostadssparpremier (862/80), om låntagaren inte har beviljats annat lån eller räntestöd av statens medel för samma ändamål och under förutsättning att bostadens pris inte överstiger det maximipris som godkänts av statsrådet.

År 1992 beräknas nya räntestödslån bli godkända så att beloppet av dessa lån och under tidigare år godkända lån som fortfarande berättigar till räntestöd är sammanlagt ca 12 800 000 000 mk i slutet av 1992. Antalet nya räntestödstagare beräknas 1992 vara 11 000, varvid antalet räntestödstagare skulle vara ca 64 000 i slutet av 1992.

1992 statsbudget	665 000 000
1991 statsbudget	580 000 000
1990 bokslut.....	521 860 869

54. Bostadsbidrag (förslagsanslag)

Under momentet beviljas 1 300 000 000 mk. Anslaget får användas till betalning av bidrag i enlighet med lagen om bostadsbidrag (408/75).

Förklaring: Bassjälvriskandelarna för bostadsbidraget justeras så att de motsvarar ökningen av maximiboendekostnaderna, men inte så att de motsvarar ökningen av förtjänstnivån.

Det totala beloppet av bostadsbidraget har ökat synnerligen snabbt även om boendeutgiftsandelarna har varit desamma. Avsikten är att orsakerna till den snabba ökningen och möjligheterna att effektivera inriktningen av bidraget enligt behov skall utredas.

1992 statsbudget	1 300 000 000
1991 statsbudget	1 130 000 000
1990 bokslut.....	956 800 152

56. Understöd för reparationsverksamhet (reservationsanslag)

Under momentet beviljas 30 000 000 mk. Anslaget får användas till betalning av understöd för reparationer av bostäder på sociala grunder. Anslaget får även användas till betalning av understöd för byggande av hissar i gamla höghus, för planering av grundliga förbättringar, för reparationsåtgärder som påkallas av hälsorisker i bostäderna samt för reparationer på eget initiativ av bostäder för unga. Miljöministeriet bestämmer närmare om grunderna för beviljande av understöden så att grunderna också kan tillämpas på de anslag från tidigare år som inte blivit använda.

Förklaring: Med 1990 års anslag understöddes reparationerna av sammanlagt 4 450 bostäder samt planeringen av grundlig förbättring av 700 bostäder. Dessutom understöddes byggande av hissar i 18 gamla

våningshus. År 1992 beräknas ca 3 300 bostäder behöva understöd. I samarbete mellan miljöministeriet och arbetsministeriet har dessutom inletts reparationer av bostäder med hjälp av sysselsättningsmedel, vilket beräknas omfatta reparationer av ca 3 000 bostäder 1992.

1992 statsbudget	30 000 000
1991 statsbudget	45 000 000
1991 tilläggsb.....	-15 000 000
1990 bokslut.....	45 000 000

60. Överföring till fonden för utvecklande av bostadsförhållandena

Under momentet beviljas 2 550 000 000 mk. Anslaget får med stöd av lagen om fonden för utvecklande av bostadsförhållandena (1144/89) användas till betalning av överföringen till fonden.

Under år 1992 får av fondens medel beviljas lån för byggande och grundlig förbättring av aravahyresbostäder, lån för byggande av bostadsrättsbostäder, lån för anskaffning av bostäder åt specialgrupper, lån för byggande och grundlig förbättring av ägarbostäder samt för inlösen av hyresbostäder till ett belopp av högst 8 150 000 000 mk. År 1992 beviljas inga nya lån för värmeanläggningar, lån för byggnadstiden eller kortfristiga lån för grundlig förbättring.

Om projekt som erhållit lån med tidigare års fullmakter att bevilja lån återgår under 1992 eller om fullmakten att bevilja lån från föregående år inte använts, får beloppet av de återgångna lånen och den oanvända fullmakten räknas som ett tillskott till fullmakten att bevilja lån år 1992.

Nettoupplåningen för fonden för utvecklande av bostadsförhållandena får 1992 vara högst 4 500 000 000 mk.

För ökande av planmässigheten då det gäller nyproduktion och grundliga förbättringar av bostäder kan på grunder som statsrådet bestämmer fattas villkorliga förhandsbeslut om de lån som beviljas under 1993 - 1995 för byggande och anskaffning av hyresbostäder samt grundliga förbättringar av hyreshus. Beloppet av de lån som beviljas enligt villkorliga förhandsbeslut får varje år uppgå till högst 300 000 000 mk.

För att lindra svårigheter vilka föranleds av orsaker som inte beror på den som mottagit ett personligt lån kan uppskov med betal-

ningen av räntor eller avkortningar på bostadslån eller bådadera med stöd av lagen om bostadsproduktion (247/66), 11 § (81/82) och motsvarande tidigare stadgande under 1992 beviljas till ett sammanlagt belopp av högst 3 000 000 mk.

Förklaring: Medel ur fonden för utvecklande av bostadsförhållandena används i enlighet med lagen om fonden för utvecklande av bostadsförhållandena (1144/89) till betalning av lån som beviljats med stöd av lagen om bostadsproduktion (247/66), lagen om grundförbättring av bostäder (34/79), lagen om lån och räntestöd för vissa värmeanläggningsprojekt (83/82) samt lagen om inlösen av hyresbostäder (82/82), till betalning av räntegottgörelser enligt lagen om räntestöd för lån som i stället för statligt lån beviljas för anskaffande av ägarbostad (76/89) samt till betalning av amorteringar och räntor på lån som upptagits för fondens verksamhet, kostnaderna för skötseln av dessa lån samt fondens konsumtionsutgifter. Beloppet av de betalningar som 1992 betalas av fondens medel beräknas uppgå till ca 9 850 000 000 mk.

Till fonden beräknas i räntor på bostadsväsendets lån, enligt lagen (247/66) och förordningen (88/68) om bostadsproduktion samt motsvarande tidigare stadganden, lagen (34/79) och förordningen (844/79) om grundförbättring av bostäder, lagen (82/82) och förordningen (206/82) om inlösen av hyresbostäder samt lagen om lån och räntestöd för vissa värmeanläggningsprojekt (83/82) och förordningen (194/82), inflyta 1 240 000 000 mk och i återbetalningar 1 055 000 000 mk. Vidare beräknas att 13 000 000 mk inflyter till fonden i återbetalningar på bostadslåneandelar för hyresbostäder som inlöses med stöd av lagen om inlösen av hyresbostäder samt 2 000 000 mk av skillnaden mellan överlåtelsepris och överlåtelseersättning samt i de fall av överlåtelse som avses i 15 a § lagen om bostadsproduktion av skillnaden mellan försäljningspriset och den överlåtelseersättning som avses i nämnda lags 15 §. Om man vidare beaktar annuiteterna på enhetslånen och fondens övriga inkomster beräknas att sammanlagt 2 800 000 000 mk inflyter till fonden 1992.

Avsikten är att statsrådet med stöd av 11 § lagen om bostadsproduktion (247/66) ändrar räntorna på vissa bostadslån som beviljats

före 1.3.1982 så att ränteinkomsterna på grund av detta växer med 60 000 000 mk jämfört med budgeten för 1991.

År 1992 kan gamla aravahyreshus alltjämt ansöka om ändring av lånevillkoren med stöd av lagen om ändring av lånevillkoren för hyreshuslån (1186/90). Avsikten är att en regeringsproposition skall avlätas med stöd av vilken villkoren för alla sådana lån för hyreshus som beviljats 1976 eller senare ändras räknat från 1993 så att storleken på de avgifter som upp bärs för ett statligt lån baserar sig på skäliga kapitalutgifter. För främjande av grundliga förbättringar och balansering av boendekostnaderna är avsikten att ett depositionssystem för grundliga förbättringar skall införas i hyreshus 1993.

Med de lån som skall beviljas ur fonden år 1992 och med de lån som beviljats under tidigare år beräknas produktion av och grundliga förbättringar på bostäder kunna belånas som följer:

	Utanordning milj.mrk
Nyproduktion (21 250 bostäder)	8 100
Anskaffning (500 bostäder)	180
Grundlig förbättring (7 200 bostäder) ..	515
Inlösen av hyresbostäder (70 bostäder).	15
Sammanlagt	8 810
Tidigareläggning av utanordning (24 § F om bostadsproduktion)	440
Utanordning sammanlagt	9 250

Annuiteten och räntan på hyres- och bostadsrättsbostäder höjs, vilket har möjliggjorts av en sänkning av produktionskostnaderna för aravabostäder.

1992 statsbudget	2 550 000 000
1991 statsbudget	2 740 000 000
1990 bokslut.....	1 221 000 000

61. *Understöd till hyreshus (förslagsanslag)*
Under momentet beviljas 10 000 000 mk.

År 1992 får hyreshus på grunder som miljöministeriet bestämmer beviljas högst 22 200 000 mk i understöd som betalas under detta moment enligt följande:

16 700 000 mk till andelen eget kapital i studie- och ungdomsbostäder,
500 000 mk till samfund för att delvis täcka

kostnader för uthyrande i andra hand av fritt finansierade bostäder åt unga,

5 000 000 mk till hyreshus med betydande ekonomiska svårigheter för betalningen av räntor. Bostadsstyrelsen får använda högst 300 000 mk till bostadssamfund med ekonomiska svårigheter för betalningen av utgifter som föranleds av utredningar i syfte att främja saneringen av dessa bostadssamfunds ekonomi och planeringen av underhållet.

De grunder som miljöministeriet fastställt kan även tillämpas på anslag från tidigare år som inte blivit använda.

Förklaring: Momentet har ombildats till ett förslagsanslag. Fullmakten att bevilja understöd beräknas föranleda utgifter om 9 700 000 mk år 1992, 10 000 000 mk år 1993 och 2 500 000 mk år 1994.

1992 statsbudget	10 000 000
1991 statsbudget	22 300 000
1990 bokslut.....	22 500 000

62. Räntestöd för värmeanläggningsprojekt (förslagsanslag)

Under momentet beviljas 13 000 000 mk.

Anslaget får användas till betalning av räntestöd för räntestödslån som beviljats i enlighet med lagen (83/82) och 14 § förordningen (194/82) om lån och räntestöd för vissa värmeanläggningsprojekt.

Förklaring: Räntestödslån som beviljats före 1992 beräknas åsamka staten utgifter om 13 000 000 mk år 1993, 10 000 000 mk år 1994, 8 000 000 mk år 1995, 7 000 000 mk år 1996 och därefter sammanlagt 12 000 000 mk.

1992 statsbudget	13 000 000
1991 statsbudget	18 500 000
1990 bokslut.....	15 065 555

63. Räntestöd för hyresbostadslån (förslagsanslag)

Under momentet beviljas 150 000 000 mk.

Anslaget får användas till betalning av räntestöd för lån som med stöd av lagen om räntestöd för hyresbostadslån (867/80) godkännts som räntestödslån.

År 1992 får som räntestödslån godkännas högst 1 270 000 000 mk av sådana lån som beviljats av offentlig tillsyn underkastade kreditanstalters eller kommuners medel och som upptagits för anskaffning, byggande eller ombyggnad av hyresbostäder.

En förutsättning för att räntestöd skall beviljas är att anhållan om att lånet skall godkännas som räntestödslån har, när det gäller byggande eller grundlig förbättring, gjorts innan arbetena inletts. Den ränta som uppbärs hos låntagaren är under de fyra första åren skillnaden mellan den ränta som långgivaren uppbär och en räntegottgörelse på 5,5 % samt under det 5-8 året skillnaden mellan den ränta som långgivaren uppbär och en räntegottgörelse på 4 %.

För lån som godkänts 1991 är den ränta som uppbärs hos låntagaren under de fyra första åren skillnaden mellan den ränta som långgivaren uppbär och en räntegottgörelse på 7 % samt under det 5-8 året skillnaden mellan den ränta som långgivaren uppbär och en räntegottgörelse på 5 %. Den ränta som uppbärs hos låntagaren för lån som godkänts före 1.1.1991 är dock 5 % och räntegottgörelsen skillnaden mellan denna ränta och den ränta som långgivaren uppbär. Om det i räntefoten inträffar sådana allmänna förändringar att den ränta som uppbärs för räntestödslånet sjunker eller stiger, ändras den ränta som uppbärs hos låntagaren på motsvarande sätt.

Räntegottgörelse betalas för högst åtta år.

Förklaring: Som ett led i ökandet av den statsekonomiska lönsamheten hos bidragssystemet är avsikten att räntestödslånen skall sänkas till högst 70 % av de godtagbara kostnaderna. Antalet bostäder som understöds genom fullmakt kan härvid utökas till ca 5 200 bostäder, av vilka ca 4 000 bostäder beräknas vara nyproduktion. Det totala beloppet av räntestödslån beräknas i slutet av 1991 uppgå till ca 1 840 000 000 mk. Räntestödslånen beräknas åsamka staten utgifter som följer:

	1993 mmk	1994 mmk	1995 mmk	1996 mmk	1997- mmk
1992 års räntestödslån	70	68	65	51	175
Tidigare års räntestödslån	121	105	86	65	134
Sammanlagt	191	173	151	116	309

1992 statsbudget	150 000 000
1991 statsbudget	92 000 000
1990 bokslut.....	79 721 548

64. *Understöd för bostäder till bostadslösa och flyktingar* (förslagsanslag)

Under momentet beviljas 18 000 000 mk.

År 1992 får understöd beviljas för bostäder som anvisas åt bostadslösa och flyktingar till ett belopp om högst 42 000 000 mk som följer:

25 000 000 mk till förbättrande av bostadsförhållandena för bostadslösa, varav 20 000 000 mk till stiftelsen Y-Säätiö för anskaffning av bostäder och 5 000 000 mk till kapitalunderstöd,

17 000 000 mk till ordnande av bostäder för flyktingar, varav 8 000 000 mk till stiftelsen Y-Säätiö för anskaffning av bostäder och 9 000 000 mk till kapitalunderstöd.

Kapitalunderstöd beviljas till kommuner och samfund som kommunerna faktiskt äger samt till allmännyttiga samfund för att andelen eget kapital i nya hyreshus skall täckas när de förbinder sig att anvisa hyresbostäder som de äger åt bostadslösa och flyktingar.

Miljöministeriet bestämmer i övrigt grunderna för beviljande av understöd. De grunder som miljöministeriet fastställt tillämpas även på anslag från tidigare år som anvisats för motsvarande ändamål men blivit oanvända.

Miljöministeriet kan vid behov inom ramen för det totala anslaget ändra den fördelning av anslag som anförts i motiveringen under momentet.

Förklaring: Momentet har ombildats till ett förslagsanslag. Antalet bostäder som stöds med understödet beräknas 1992 uppgå till sammanlagt ca 760 bostäder. Fullmakten att bevilja understöd beräknas föranleda utgifter om 18 000 000 mk år 1992, 19 000 000 mk år 1993 och 5 000 000 mk år 1994.

1992 statsbudget	18 000 000
1991 statsbudget	42 000 000
1990 bokslut.....	42 000 000

99. Övriga utgifter inom miljöministeriets förvaltningsområde

24. *Internationellt samarbete* (reservationsanslag 2 år)

Under momentet beviljas 23 500 000 mk. Anslaget får användas till betalning av utgifter som föranleds av medlemsavgifter och betalningsandelar i internationella organisationer och av deltagande i internationella organisationers möten, utgifter som krävs för expertutbyte och forskningssamarbete samt av utgifter som föranleds av utrikesresor, möten som ordnas i Finland, publicering av material på främmande språk samt annat internationellt samarbete. Anslaget får användas till betalning av lön till personal som anställs på viss tid för olika projekt.

Dispositionspan:	mk
Medlemsavgifter och betalningsandelar	12 900 000
FN och multilateralt samarbete	6 100 000
Nordiskt och bilateralt samarbete	4 100 000
Annan verksamhet	400 000
Sammanlagt	23 500 000

Förklaring: Anslaget har ombildats till ett tvåårigt reservationsanslag. Vid dimensioneringen av anslaget har som avdrag beaktats 130 000 mk enligt 1990 års sparbeslut samt en

överföring av lön till en person till moment 24.99.02 för avlönande av en expert i miljöfrågor inom Finlands representation i EG. De viktigaste internationella händelserna inom miljöförvaltningen är FN:s miljö- och utvecklingskonferens som ordnas 1992 samt förhandlingar om fördröjande av klimatförändringarna och bevarande av naturarvet. Dessutom föranleder utvecklandet av en internationell miljö rätt, genomförandet av KSSE:s uppföljningsprocess inom miljöskyddet samt den europeiska integrationsutvecklingen möten och utredningar. Även genomförandet av miljöskyddsavtal som ingåtts med Östeuropa och vissa länder i Centraleuropa, i synnerhet med Sovjetunionen och Polen samt miljöskyddet i de arktiska områdena förutsätter möten samt forskning och utredningar.

1992 statsbudget	23 500 000
1991 statsbudget	23 115 000
1990 bokslut.....	14 097 313

26. *Utbildning, information och upplysning inom förvaltningsområdet* (reservationsanslag 2 år)

Under momentet beviljas 4 600 000 mk. Anslaget får användas till utvecklande av

förvaltningen och till betalning av föreläsningensarvoden, resekostnader, studiestipendier som ges för fortsatta studier och fortbildning utomlands, produktion av utbildningsmaterial samt övriga utgifter som föranleds av utbildning inom detta förvaltningsområde och utvecklande av den. Anslaget får användas till informations- och upplysningsverksamhet samt till att göra principerna och förutsättningarna för en hållbar utveckling kända och förstådda inom alla samhällsgrupper. Anslaget får även användas till betalning av arvoden till experter som behövs inom informationsverksamheten och till avlönande av personal på viss tid för genomförande av olika projekt.

Dispositionplan:	mk
Utbildning inom förvaltningsområdet .	2 300 000
Information och upplysning	2 300 000
Sammanlagt	4 600 000

Förklaring: Med anslaget finansieras utredningsarbetet i samband med utbildning och fortbildning som gäller uppgifter i anslutning till miljön samt produceras läromedel för fortbildning inom området miljö. Samtidigt finansieras utvecklingsprojekt vid enheter inom förvaltningsområdet. Med anslaget finansieras den information och upplysning som förutsätts av att principerna och förutsättningarna för en bärkraftig utveckling skall göras kända.

1992 statsbudget.....	4 600 000
1991 statsbudget.....	4 240 000
1990 bokslut	3 369 180

50. Vissa statsbidrag

Under momentet beviljas 3 400 000 mk. Anslaget får användas till betalning av understöd till riksomfattande naturskydds- och miljöorganisationer för tryggnad av deras verksamhetsförutsättningar. Anslaget får även användas till understödande av olika projekt.

Dispositionplan:	mk
Finlands naturskyddsförbund	2 000 000
Natur och miljö	500 000
Övriga organisationer	350 000
Övriga statsbidrag	550 000
Sammanlagt	3 400 000

Förklaring: Vid dimensioneringen av anslaget har som avdrag beaktats ett anslag om 680 000 mk som ingick som villkorligt i budgeten för 1991.

1992 statsbudget.....	3 400 000
1991 statsbudget.....	3 680 000
1990 bokslut	3 220 000

52. Statsunderstöd till organisationer inom bostadsbranschen

Under momentet beviljas 1 600 000 mk. Anslaget får användas till betalning av understöd till riksomfattande organisationer inom bostadsbranschen för upplysnings- och rådgivningsverksamhet.

1992 statsbudget.....	1 600 000
1991 statsbudget.....	1 700 000
1990 bokslut	1 650 000

Utgifterna under huvudtitel 35, sammanställda kapitelvis för åren 1990—1992

	Bokslut år 1990 1000 mk	Statsbudget år 1991 1000 mk	Förslag år 1992 1000 mk	Ändring 1991—1992	
				± 1000 mk	± %
01. Miljöministeriet (510)	60 537	69 136	66 884	— 2 252	— 3
11. Miljövård (520)	81 274	92 600	106 100	+ 13 500	+ 15
13. Miljövårdssamarbete med Öst- och Centraleuropa (520)	30 000	88 000	88 000	—	—
15. Naturvården och rekreationsan- vändning av naturen (520)	90 171	192 550	179 750	—12 800	— 7
25. Vatten- och miljöförvaltningen (560)	347 643	427 205	413 184	—14 021	— 3
30. Planläggnings- och byggnadsvä- sendet (530)	17 324	27 830	33 094	+ 5 264	+ 19
32. Byggnadsskydd (530)	12 900	14 920	14 950	+ 30	+ 0
40. Bostadsstyrelsen (540)	40 536	50 043	52 950	+ 2 907	+ 6
45. Bostadsväsendet (540)	2 903 948	4 669 800	4 736 000	+ 66 200	+ 1
99. Övriga utgifter inom miljöminis- teriets förvaltningsområde (510).	22 336	32 735	33 100	+ 365	+ 1
Sammanlagt	3 606 669	5 664 819	5 724 012	+ 59 193	+ 1

Huvudtitel 36

STATSSKULDEN

Förklaring: Beloppet av budgethushållningens skuld uppgick vid utgången av år 1990 till 55,2 miljarder mk. Skulden ökade med 5,0 %, medan den föregående år hade minskat med 8,9 %.

Under år 1991 kommer skulden fortsättningsvis att öka. Vid utgången av år 1991 beräknas skuldbeloppet uppgå till 79,9 miljarder mk. Med den nettoupplåning som ingår i denna budgetproposition ökar skuldbeloppet mycket snabbt även år 1992.

Vid utgången av år 1990 utgjorde budgethushållningens skuld 10,5 % av bruttonatio-

nalprodukten och vid utgången av år 1991 beräknas den utgöra 15,3 %. Vid utgången av år 1992 beräknas den utgöra 20,3 %. Hela statsskulden utgör drygt 22 % av bruttonationalprodukten.

Beloppet av utgifterna för skötseln av budgethushållningens skuld uppgick år 1990 till 3,5 % av budgethushållningens utgifter. I 1991 års utgiftsstat är motsvarande andel 3,4 %, och av slutsumman i denna budgetproposition utgör utgifterna för skötseln av statsskulden 4,5 %.

01. Ränta på inhemsk skuld

90. Ränta på inhemsk skuld (förslagsanslag)

Under momentet beviljas 3 971 230 000 mk. Anslaget får användas till betalning av ränta och preskriberade räntor på inhemsk skuld samt även av ränta som föranleds av tillfällig kortfristig finansiering.

Förklaring: Till riksdagen avlåtts i anslutning till budgetpropositionen en proposition med förslag till lag om ändring av lagen om statsbudgeten, enligt vilken den praxis som följs vid räntebokföring på statens skuldförbindelseupplåning föreslås ändrad så att den motsvarar den allmänna praxis som tillämpas på marknaden. Vid utgången av år 1990 uppgick den genomsnittliga nominella räntan på det inhemska skuldbeloppet till 9,79 %. I dimensioneringen av anslaget har beaktats räntekostnaderna för 1991 års upplåning.

Dispositionsplan:	mk
Lånegruppens namn	
Obligationslån för allmänheten	1 660 000 000
Serieobligationer	1 217 000 000
Försäkringsanstaltslån	194 173 000
Arbetspensionskasselån	27 809 000
Sysselsättningsobligationslån	73 000
Arbetspensionsanstaltslån	200 196 000
Pensionsstiftelselån	12 373 000
Lån av statens pensionsfond	612 000 000
Skuldebrevslån av pensionsstiftelser	46 646 000
Övriga lån	960 000
Sammanlagt	3 971 230 000

1992 statsbudget	3 971 230 000
1991 statsbudget	2 992 000 000
1991 tilläggsb.	245 000 000
1990 bokslut	2 770 091 194

03. Ränta på utländsk skuld

90. Ränta på utländsk skuld (förslagsanslag)

Under momentet beviljas 3 283 800 000 mk. Anslaget får användas till betalning av ränta och preskriberade räntor på utländsk skuld.

Dispositionsplan:	mk
Lånevaluta	
Dollarlån.....	392 000 000
Pundlån.....	346 850 000
Lån i svenska kronor.....	55 760 000
Lån i danska kronor.....	110 865 000
Lån i tyska mark.....	326 971 000
Florinlån.....	90 140 000
Lån i belgiska franc.....	88 144 000
Lån i luxemburgiska franc.....	52 900 000
Schweizerfranclån.....	54 000 000
Lån i franska franc.....	221 450 000

Lån i italienska lire.....	33 230 000
Yenlån.....	235 700 000
ECU—lån.....	606 880 000
Kuwaitdinarlån.....	20 910 000
Lån i övriga valutor.....	648 000 000
Sammanlagt	3 283 800 000

Förklaring: Vid utgången av år 1990 uppgick den genomsnittliga nominella räntan på utländsk skuld till 8,42 %. Vid dimensioneringen av anslaget har dessutom beaktats de räntekostnader som förorsakas av 1991 års upplåning.

1992 statsbudget.....	3 283 800 000
1991 statsbudget.....	2 100 000 000
1991 tilläggsb.....	104 200 000
1990 bokslut.....	1 918 209 835

09. Övriga utgifter för statsskulden

21. Arvoden och andra utgifter för statsskulden (förslagsanslag)

Under momentet beviljas 403 875 000 mk. Anslaget får användas till betalning av utgifter vid förberedelser för upplåning i hemlandet och utomlands, vid upptagande, emittering och marknadsföring av lån, återbetalning av lån, växling av ränta och valuta och sakkunnigarvoden o.a. arvoden samt till betalning av övriga utgifter.

Dispositionsplan:	mk
Utgifter för utländska lån:	
emitteringskostnader.....	253 200 000
ombudsmannaarvoden.....	7 000 000
övriga utgifter.....	2 000 000
Utgifter för inhemska lån:	
kapitalrabatter.....	69 375 000
emitteringsarvoden.....	41 300 000
marknadsföringskostnader.....	8 000 000
tryckningskostnader.....	3 000 000
inlösningsarvoden.....	19 000 000
övriga utgifter.....	1 000 000
Sammanlagt	403 875 000

Förklaring: Under år 1990 utgjorde emitteringskostnaderna 1,48 % av lyft lånekapital. Vid dimensioneringen av anslaget har beaktats kostnaderna för det nuvarande skuldbeloppet samt för upplåningen under åren 1991—1992.

loppet samt för upplåningen under åren 1991—1992.

1992 statsbudget.....	403 875 000
1991 statsbudget.....	284 900 000
1990 bokslut.....	177 897 766

90. Indexförhöjning på inhemsk skuld (förslagsanslag)

Under momentet beviljas 7 240 000 mk. Anslaget får användas till betalning av indexförhöjningar samt preskriberade indexförhöjningar på inhemska lån.

Dispositionsplan:	mk
Försäkringsanstaltslån.....	4 981 000
Sysselsättningsobligationslån.....	2 256 000
Lån som förfallit till betalning under tidigare år.....	3 000
Sammanlagt	7 240 000

Förklaring: Det indexbundna skuldbeloppet uppgick vid utgången av år 1990 till 5,5 milj. mk och vid utgången av år 1991 beräknas det uppgå till 3,1 milj. mk.

1992 statsbudget.....	7 240 000
1991 statsbudget.....	7 385 000
1990 bokslut.....	13 014 297

Utgifterna under huvudtitel 36, sammanställda kapitelvis för åren 1990—1992

	Bokslut år 1990 1000 mk	Statsbudget år 1991 1000 mk	Förslag år 1992 1000 mk	Ändring 1991—1992	
				±1000 mk	±%
01. Räkna på inhemska skuld (910) .	2 770 091	2 992 000	3 971 230	+ 979 230	+ 33
03. Räkna på utländska skuld (910) .	1 918 210	2 100 000	3 283 800	+ 1 183 800	+ 56
09. Övriga utgifter för statsskulden (910).....	190 912	292 285	411 115	+ 118 830	+ 41
Sammanlagt	4 879 213	5 384 285	7 666 145	+ 2 281 860	+ 42

*Bilaga nr 1 till Regeringens proposition till
Riksdagen om statsbudgeten för 1992¹⁾*

EKONOMISK ÖVERSIKT

¹⁾ Regeringen har inte behandlat bilagan. Den är avsedd som bakgrundsmaterial till budgetpropositionen.

INNEHÅLL

	<i>Sid.</i>		<i>Sid.</i>
1 Allmän översikt	3	8 Konsumtion	62
Konjunkturutvecklingen åren 1990—1992	3	9 Investeringar	65
Ekonomisk politik	12	Realinvesteringar	65
Utvecklingstendenser till år 1995	13	Lagerinvesteringar	67
2 Den internationella ekonomin	16	10 Den offentliga ekonomin och socialskyddet	69
3 Utrikeshandel	30	Den offentliga ekonomin och finanspolitiken	69
Export	30	Staten	74
Import	32	Kommuner och kommunalförbund	80
Bytesbalans	34	Socialskyddsfonder och pensionsförsäkring	82
4 Produktion	37	11 Den finansiella jämvikten och finansmarknaden	87
Jord- och skogsbruk	37	Ekonomiska tilldragelser	
Industri	40	1.1. 1990–13.9. 1991	92
Byggandet	44	Uppföljning av prognoser	104
Privata tjänster	47	Tabellbilagor	106
Totalproduktionen	50		
5 Arbetskraft	52		
6 Kostnader och priser	56		
7 Inkomster	60		

I tabellerna använda symboler

- Ingenting att meddela
- 0 Storheten är mindre än hälften av den använda enheten
- .. Ingen uppgift har erhållits
- . Logiskt omöjligt att återge
- * Förhandsuppgift
- ** Prognos

Varje tal i tabellerna har avrundats separat. Härav följer att summorna inte alltid stämmer.

I vissa tabeller anges förändring i medeltal under ett antal år. Då är det fråga om ett trendvärde, med undantag av kapitlet "Den internationella ekonomin", där samma siffra anger ett aritmetiskt medeltal av de årliga tillväxttalen.

1 Allmän översikt

Konjunkturutvecklingen åren 1990—1992

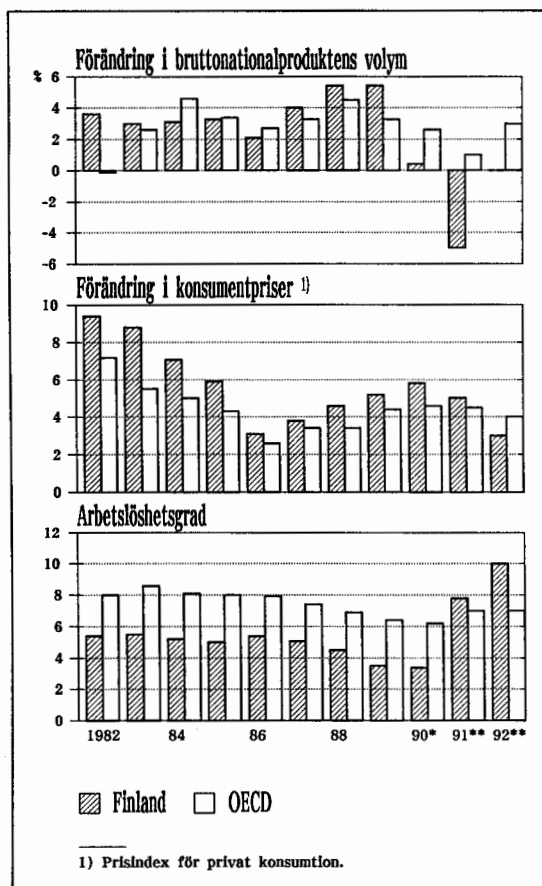
Ekonomin befinner sig i en djup konjunktursvacka

Högkonjunkturer övergick snabbt i lågkonjunktur år 1990. Västexportens tillväxt ökade temporärt, men krisen i östhandeln fördjupades. Exportpriserna sjönk, företagens lönsamhet försvagades och investeringarna krympte. Stora skulder och hög ränta dämpade den privata konsumtionen. Trots att importen redan börjat sjunka var handelsbalansen alltjämt negativ och bytesbalansens underskott steg till 27 mrd. mk. Den treprocentiga produktionsökningen i början av året förbyttes i en lika stor nedgång i slutet. På hösten började arbetslösheten stiga brant.

Under innevarande år har det ekonomiska läget förvärrats ytterligare. Östexporten har så gott som avstannat. Efterfrågan har sjunkit även i många västländer. Exporten till Storbritannien och Sverige blir mindre än i fjol. Den inhemska efterfrågan sjunker. Mest faller investeringarna, men även konsumtionen minskar. Totalproduktionen fortsätter att sjunka och kommer att bli 5 % lägre än förra året. Arbetslösheten har redan nått rekordhöjd, men sysselsättningen fortsätter ändå att försvagas i snabbt tempo. Bytesbalansunderskottet blir stort, trots att efterfrågan sjunker. Utlandsskulden fortsätter att växa. Statens nettofinansieringsbehov stiger till 25 mrd. mk, vilket beror på att lågkonjunkturer minskar på inkomster och ökar utgifterna.

En återhämtning i OECD-länderna förbättrar utsikterna för ökad export nästa år. Företagens lönsamhet börjar då stiga, men investeringarna slutar inte att sjunka för det.

Figur 1. Den ekonomiska utvecklingen i Finland och i OECD-länderna



Hushållen förväntar sig ihållande lågkonjunktur och därför blir det inget uppsving i den privata konsumtionen. Totalproduktionen ökar något under år 1992, men blir inte på årsbas högre än i år. Den ihållande lågkonjunkturen driver upp arbetslösheten till i genomsnitt 10 %.

Grundantaganden

Det genomsnittliga priset på råolja antages åren 1991 och 1992 vara 19 dollar per fat. Valutakurserna antages stanna där de låg i augusti 1991. Vidare antas, att inga nya kollektiva löneförhöjningar genomföres nästa år. Utgångspunkterna för finanspolitiken anges i budgetpropositionen.

Recessionen håller på att vika i OECD-länderna

Lågkonjunkturen nådde sin botten på våren i Förenta Staterna och väntas göra det i Västeuropa i slutet av detta år. Krisen i Persiska viken och det krig som följde gav fart åt nedgången och fördjupade recessionen i OECD-länderna under andra halvåret 1990 och i början av innevarande år. Sedan kriget tog slut har tilliten till ekonomin globalt sett stärkts. Men konjunkturuppgången väntas bli svag. I de flesta länder är hushållen fortfarande hårt skuldsatta, vilket dämpar konsumtionsökningen. Arbetslösheten har också fortsatt att stiga. Den minskar knappast nästa år heller, utom i Förenta Staterna.

Uppgången i priser och löner har dämpats av sjunkande råvarupriser. Men i år är det slut på nedgången. De nominella lönerna har inte stigit mycket långsammare än förut, men den allt trögare uppgången i efterfrågan bromsar prisstegringen i många länder. Inflationstakten blir åren 1991 och 1992 densamma som åren innan.

Totalproduktionen ökar med 1 % i OECD-länderna i år. I de för Finlands export så

viktiga länderna, Sverige och Storbritannien avtar produktionen, men den får ett svagt uppsving nästa år. OECD-genomsnittet för ekonomisk tillväxt blir år 1992 sannolikt 3 %.

Neutral ekonomisk politik

I de flesta OECD-länder upphörde förbättringen i den offentliga sektorns finanser. Man har försökt skärpa finanspolitiken för att få ner budgetunderskotten. Den ekonomiska politiken är nu i genomsnitt neutral, ifråga om dess inverkan på tillväxten. En skärpning av den diskretionära budgetpolitiken neutraliserar nästan helt den expansiva verkan, som uppkommer av att recessionen försvagar den finansiella balansen. Nästa år dämpar finanspolitiken tillväxten.

I de flesta OECD-länder har penningpolitiken i år blivit lättare. Men i Förbundsrepubliken Tyskland¹⁾ höjdes räntorna i augusti

	1990*	1991**	1992**
	procentuell förändring		
Bruttonationalproduktens volym			
OECD	2,6	1	3
OECD-Europa	2,8	1½	2½
OECD, vägd med Finlands exportandelar ...	2,1	½	2
Utrikeshandels volym			
OECD, varuexport	5,1	2½	6
OECD, varuimport	5,3	3	6
Världsmarknadspriser på råvaror, HWWA-index¹⁾			
exkl. energi	0,1	—2	3
energiråvaror	26,9	—11	0
Konsumentpriser²⁾			
OECD	4,6	4½	4
OECD-Europa	5,2	5½	5

¹⁾ I US-dollar.

²⁾ Den privata konsumtionens prisindex.

¹⁾ Det historiska materialet och prognoserna över Förbundsrepubliken Tyskland avser i regel endast det förra "Västtyskland". Endast siffrorna över den offentliga sektorn och betalningsbalansen täcker från och med år 1990 hela den nuvarande Förbundsrepubliken Tyskland.

för att få bukt med inflationen. Många av de länder som har nära ekonomiska band med Tyskland höjde då sina räntor. Den ekonomiska politiken blir i stort sett oförändrad i år och nästa år. Det finns inte mycket utrymme för en räntesänkning, för inflationen avtar bara litet. Den lägre räntan har inte i någon högre grad höjt företagens och hushållens benägenhet att uppta lån. Dessutom har bankerna skärpt sina utlåningsvillkor.

Finlands export har nått sin botten

Exporttillväxten baserade sig i fjol på efterfrågan på västmarknaden. Sammanbrottet i östexporten och nedgången i efterfrågan i vissa för vår export viktiga avnämjarländer ledde till en brant nedgång i varuexporten i början av detta år. Situationen blir något bättre mot slutet av året, men för året som helhet blir det en volymnedgång på 8 %. Det är främst processindustrin som kan påvisa ett exportuppsving. Industrins konkurrenskraft förbättras litet redan i år och nästa år mer markant. Skogsindustrins stora prob-

	1990*	1991**	1992**
	procentuell förändring		
Varuexportens volym	3	— 8	4 ¹ / ₂
metallindustri	6	—12	4
skogsindustri	— 1/2	— 5 ¹ / ₂	6 ¹ / ₂
övrig export	2 ¹ / ₂	— 3 ¹ / ₂	1 ¹ / ₂
Varuexportens pris ¹⁾	—1	0	2
Varuimportens volym	—4	—14 ¹ / ₂	—3 ¹ / ₂
råvaror och bränslen...	—1 ¹ / ₂	—15	—1
färdigvaror	—7	—14	—6
Varuimportens pris ¹⁾	1 ¹ / ₂	1	2 ¹ / ₂
Bytesförhållande ¹⁾	—3	— 1	— 1/2
	mrd. mk		
Handelsbalans ²⁾	— 2,2	3,9	11,3
Bytesbalans	—26,9	—23,7	—18,0

¹⁾ Enligt tullstyrelsens enhetsvärdeindex.
²⁾ Inklusive korrigeringsposterna.

lem blir även nästa år överproduktion av massa och svag prisutveckling. Varuexportens volym väntas år 1992 stiga med 4¹/₂ % och priserna med 2 %.

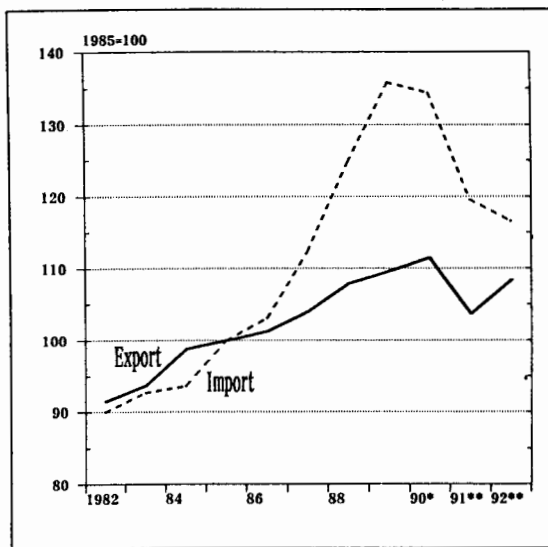
Importen sjunker ytterligare

Konjunktromkastet fick importen att börja sjunka i mitten av år 1990. Nedgången är än brantare i år. Importen av investeringsvaror och varaktiga konsumtionsvaror minskar med en femtedel, medan importen av råvaror och produktionsförnödenheter sjunker något mindre. Hela importen blir en tiondel lägre än år 1990. Importpriserna blir oförändrade. Nästa år sjunker importvolymen alltså något. Importpriserna väntas stiga med 2¹/₂ %.

Stor förbättring i handels-, mindre i bytesbalansen

Försvagningen av den externa jämvikten upphörde för varuhandels del i fjol. I år

Figur 2. Utrikeshandelns volym

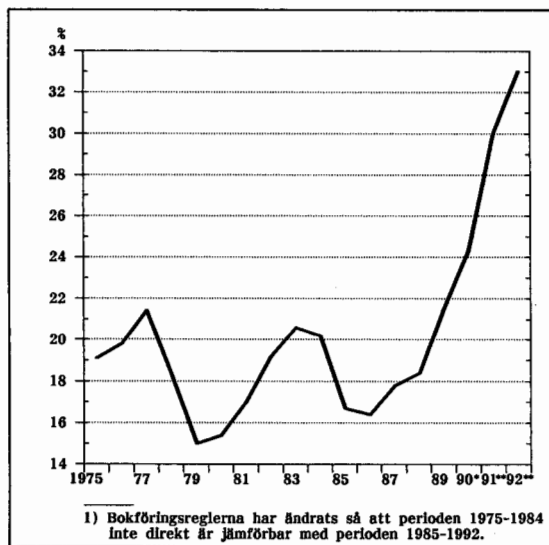


blir det redan ett klart överskott i handelsbalansen. En matt inhemsk efterfrågan och ett uppsving i exporten resulterar nästa år i ett överskott på 11½ mrd. mk. Den stigande utländska skulden innebär en allt tyngre räntebörda för ekonomin. Tjänstebalansen uppvisar även då underskott. Av dessa orsaker kommer bytesbalansen också nästa år att uppvisa underskott. Det väntas belöpa sig till 18 mrd. mk. I relation till totalproduktionen blir det en nedgång från 5,1 % år 1990 till 3,4 % år 1992.

Mindre konsumtion

Den privata konsumtionen började sjunka på sommaren 1990 då räntan steg och osäkerheten beträffande ekonomins framtid började sprida sig. I år har konsumtionsnedgången blivit än brantare. Hushållens disponibla realinkomst stiger inte och den oro inför morgondagen, som högre arbetslöshet medför, minskar konsumenternas köplust. Den privata konsumtionen avtar i år med

Figur 3. Samhällsekonomin utländska nettoskuld i relation till bruttonationalprodukten¹⁾



3 % och nästa år med ½ %. Hushållens sparkvot stiger i år till 6 % och ytterligare något nästa år.

Brant nedgång i investeringarna

Högkonjunktursens investeringsvåg bröts i fjol. Bostadsbyggandet sjönk kraftigt, medan nedgången i maskin- och inventarieinvesteringar blev något mindre. Recessionen i investeringar fördjupas i år — det påbörjas mycket få nya projekt. Då företagets konkurrenskraft och konjunkturutsikterna börjar förbättras kan en återhämtning väntas. En sådan kunde inträffa i slutet av nästa år. Investeringarna sjunker volymmässigt med 13 % i år och med ytterligare 7 % år 1992.

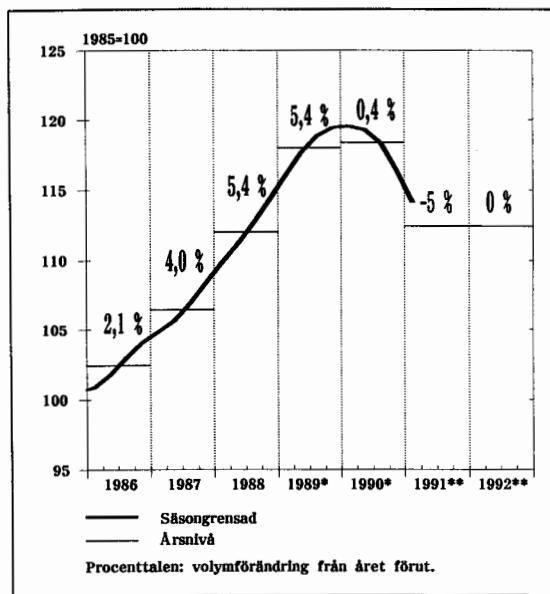
Produktionen sjunker i år med 5 %

Försvagningen i både inhemsk och exportefterfrågan gjorde att en tre procents uppgång i totalproduktionen i början av året förbyttes i en lika stor nedgång i slutet. Produktionsnedgången har blivit än kraftigare i år, trots att finanspolitiken är synnerligen expansiv. Under det första halvåret sjönk industriproduktionen med 10 % och bruttonationalprodukten med 6 %. Under nästa år väntas produktionen få ett uppsving, men det kan bli svagt, för som motvikt till en växande export kommer investeringarna att sjunka ytterligare och konsumtionen att stå på stället. Totalproduktionen avtar i år med 5 % och ökar inte alls år 1992.

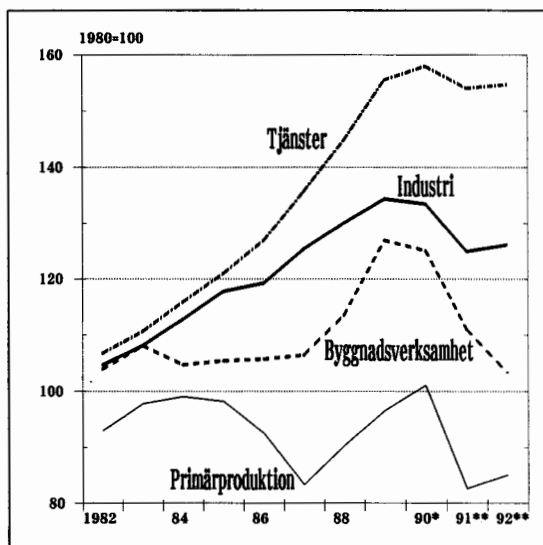
Fler arbetslösa än någonsin

Sedan slutet av år 1990 har antalet arbetslösa stigit snabbt. I början av detta år minskade efterfrågan på arbetskraft med 100 000 personer. Sysselsättningsutsikterna är dystyrast för industri, skogsbruk och husbyggen.

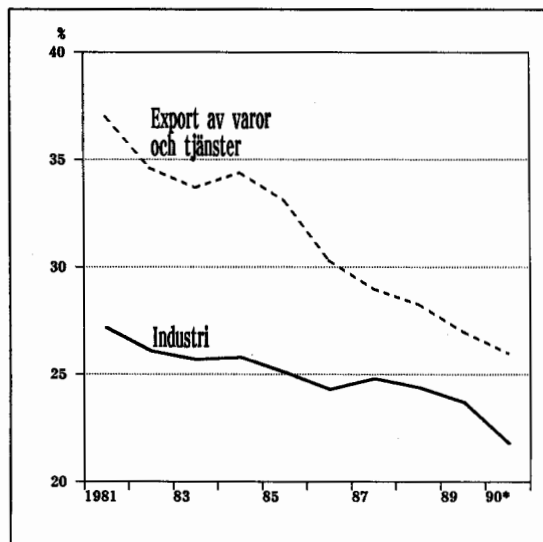
Figur 4. Totalproduktionen
bruttonationalprodukt till marknadspris
kvartalsvis



Figur 5. Näringslivets produktion



Figur 6. Industrins förädlingsvärde och
värdet av exporten av varor och
tjänster
andel av bruttonationalprodukten till producentpris

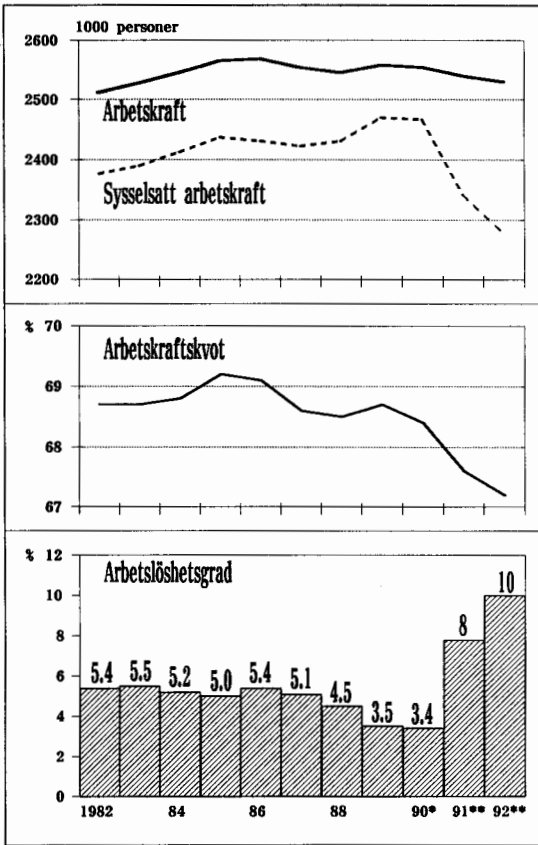


	1990*	1991**	1992**
	procentuell förändring i produktionen		
Näringslivet	0,9	— 6½	— ½
primärproduktion	5,2	— 18	3½
industri	— 0,7	— 6½	1
fabriksindustri	— 1,0	— 7½	½
byggnadsverksamhet ...	— 1,6	— 12	— 7½
servicenärningar	1,6	— 2½	½
Offentlig verksamhet	2,3	1	0
Övrig verksamhet	1,3	1	1
Bruttonationalprodukt till producentpris	1,2	— 5	0
Bruttonationalprodukt till marknadspris	0,4	— 5	0

Men de försämras snabbt även inom de flesta servicebranscher. Sysselsättningsläget försvagas kraftigt även under andra halvåret. Inte ens produktionsuppsvinget nästa år räcker till för att stoppa uppgången i arbetslösheten. Den genomsnittliga arbetslös-

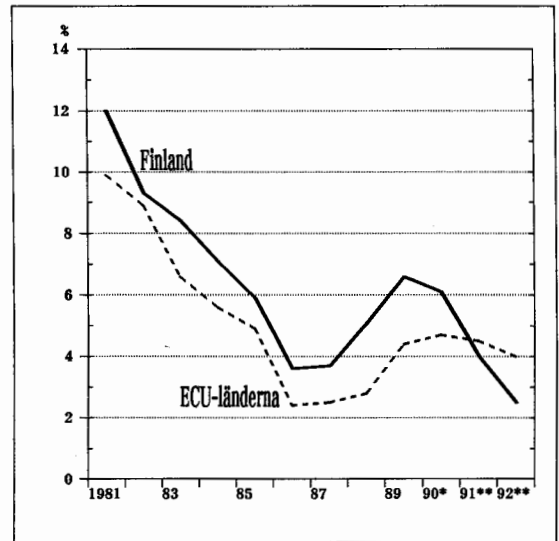
hetsgraden blir i år 8 % och nästa år 10 %. Situationen är svårast för unga och för långvarigt arbetslösa.

Figur 7. Sysselsättningen



Prisuppgången avtar

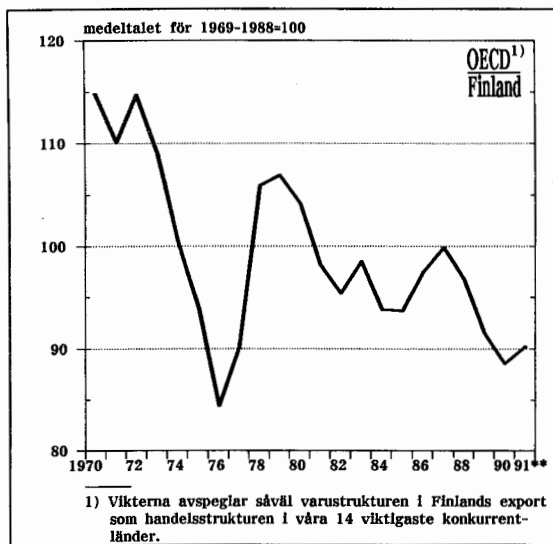
Nedgången i efterfrågan har börjat synas allt tydligare i prissättningen. Det blev en kraftig nedgång i bostadspriserna. Den allt djupare recessionen har lett till sjunkande inflationstryck. Konsumentprisstegringen väntas i år mattas av till i genomsnitt 4 %. Indexstegringen beror till mer än hälften på statliga åtgärder, medan återstoden har sin upprinnelse främst i stigande arbetskostnader.

Figur 8. Konsumentpriser
förändring på årsbas

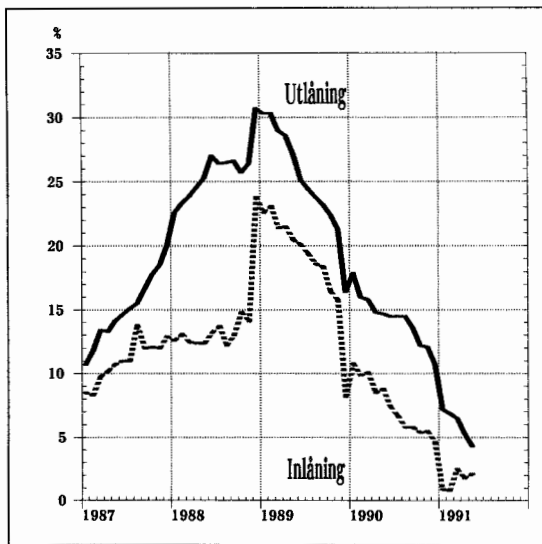
Uppgången i konsumentpriserna avtar ytterligare nästa år. Statliga åtgärder medför bara en liten prisstegring. Om inga kollektiva löneförhöjningar görs nästa år och lönelidningen stannar på cirka 2 %, stiger konsumentprisindex år 1992 med bara 2 1/2 %, vilket är betydligt mindre än genomsnittet för konkurrentländerna. Industrins konkurrenskraft stiger i år och nästa år med sammanlagt en tiondedel.

	1990*	1991**	1992**
	procentuell förändring		
Sysselsatt arbetskraft	-0,1	-5,1	-2,7
primärproduktion	-5,0	-6,8	-3,6
industri och byggnads- verksamhet	-0,3	-9,9	-4,7
servicenäringsar	0,7	-2,3	-1,7
Arbetsproduktivitet	3,9	1/2	2 1/2
	%		
Arbetskraftskvot	68,4	67,6	67,2
Arbetslöshetsgrad	3,4	7,8	10,0
personer under 25 år...	6,7	15,0	18,0
	1 000 personer		
Emigration (netto)	-6,1	-3	-3

Figur 9. Industrins priskonkurrensförmåga på västmarknaden mätt med relativa arbetskostnader per producerad enhet



Figur 10. Bankernas in- och utlåning ändring i stocken jämfört med samma månad året innan



	1990*	1991**	1992**
	procentuell förändring		
Index för förtjänstnivån .	9,0	7	3 1/2
Index för förtjänstnivån, real	2,7	2 1/2	1
Konsumentprisindex	6,1	4	2 1/2
Arbetskostnader i fabriks- industrin (per produce- rad enhet)	7,7	3	-2
Hushållens disponibla realinkomst	1 1/2	-1/2	-1/2

Hög realränta

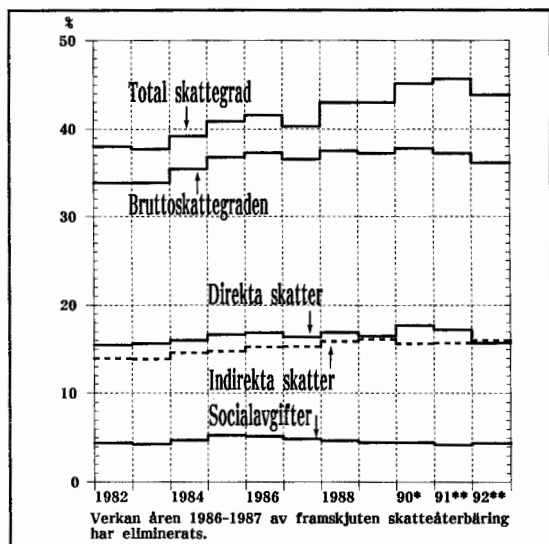
Konjunktnerdgången och ansvällningen i skuldsättningen till utlandet ledde till skov av devalveringsförväntningar i slutet av år 1990, vilket förorsakade störningar på finansmarknaden. Situationen stabiliserade sig på våren då en ny regering tillträdde och drog upp riktlinjerna för den ekonomiska politiken. I samma riktning verkade beslutet om att binda marken till ecu i juni. Skillnaden mellan inhemsk och utländsk ränta blev

nu liten. De internationella räntorna väntas hålla sig nära 10 % också nästa år. De inhemska nominella räntorna beror på dessa och då prisuppgången avtar innebär det att realräntan stiger ytterligare.

Den offentliga sektorns finanser sviktar

Statens och kommunernas skatteintäkter blir år 1991 sammanlagt 17–18 mrd. mk lägre än budgeterat, vilket beror på att inkomster och efterfrågan blir betydligt mindre än vad man prognosticerat. Detta gäller speciellt omsättningsskattens avkastning. Det största fallet noteras för bilskatte- och stämpelskatteintäkterna. Även kommunalskatten avkastar mycket mindre än budgeterat. Utgifterna stiger på grund av den kraftiga ökningen i arbetslösheten och de stödåtgärder som därför måste vidtas. Stödet till lantbruket blir också det större än väntat beroende på den goda skörden. Totalt växer statsutgifterna i år i reala termer med

Figur 11. Total och bruttoskattegrad



en tiondedel och statens nettouplåningsbehov stiger till hela 25 mrd. mk. Kommuner-
na har dåliga finanser och det håller på att

uppstå ett finansunderskott, som den nu budgeterade nedskärningen på ett par procent inte kan avlägsna.

Den offentliga sektorns underskott fördjupas ytterligare år 1992. Trots att totalproduktionen slutar att sjunka kommer skattebasen att krympa. Utgiftstrycket närs av fortsatt uppgång i arbetslösheten. Både staten och kommunerna höjer effekten i sina sparåtgärder. I den statliga budgetpropositionen växer utgifterna inte just alls i reala termer. Realökningen i kommunernas utgifter väntas bli liten. Trots en strikt utgiftshushållning stiger statens nettofinansieringsbehov till 31½ mrd. mk. De offentliga samfundens underskott fördjupas även i förhållande till nationalprodukten och når sitt högsta värde på 30 år. Det största problemet med denna utveckling är att ränteutgifterna stiger brant, vilket gör att det av lågkonjunkturen utlösta underskottet i den offentliga sektorns finanser samtidigt blir strukturellt.

1. Balansen för tillgång och efterfrågan

	1990* mrd. mk	1988	1989*	1990*	1991**	1992**
			procentuell volymförändring			
Bruttonationalprodukt till marknadspris	525	5,4	5,4	0,4	—5	0
Import av varor och tjänster	126	11,1	8,8	—1,0	—11	—2 1/2
Utbud	651	6,7	6,2	0,1	—6 1/2	—1 1/2
Export av varor och tjänster	119	3,7	1,6	1,8	—7	4 1/2
Konsumtion	384	4,3	3,8	1,5	—2	—1 1/2
privat	274	5,0	4,2	0,5	—3	—1 1/2
offentlig	111	2,4	2,6	4,4	1 1/2	0
Bruttobildning av fast kapital	138	10,5	14,1	—5,0	—13	—7
privat	121	12,5	16,3	—7,1	—14 1/2	—7 1/2
offentlig	17	—1,8	—1,9	12,7	—2 1/2	—3
Lagerförändring ¹⁾ (inkl. statistisk differens)	9	1,5	0,9	—0,1	—1 1/2	0
Efterfrågan	651	6,7	6,2	0,1	—6 1/2	—1 1/2
inhemsk efterfrågan (inkl. statistisk differens)	532	7,6	7,4	—0,4	—6 1/2	—2
	1990* andel %	1988	1989*	1990*	1991**	1992**
			procentuell prisförändring			
Bruttonationalprodukt till marknadspris	80,6	6,9	6,8	5,2	4 1/2	2 1/2
Import av varor och tjänster	19,4	1,1	5,4	1,3	0	2 1/2
Utbud	100,0	5,6	6,4	4,5	4	2 1/2
Export av varor och tjänster	18,3	4,8	5,7	0,3	—1/2	2 1/2
Konsumtion	59,0	5,1	5,8	6,6	6	3
privat	42,1	4,6	5,2	5,8	5	3
offentlig	17,0	6,6	7,5	8,3	7 1/2	2 1/2
Bruttobildning av fast kapital	21,2	7,7	8,5	5,8	2	2
privat	18,6	7,9	8,6	5,8	2	2
offentlig	2,6	6,9	7,3	5,8	2 1/2	1 1/2
Lagerförändring (inkl. statistisk differens)	1,5
Efterfrågan	100,0	5,6	6,4	4,5	4	2 1/2
inhemsk efterfrågan (inkl. statistisk differens)	81,7	5,7	6,4	5,5	5	2 1/2

¹⁾ Lagerförändringen anges i mrd. mk. Dess kontribution till förändringen i den totala efterfrågan anges i procentenheter.

Ekonomisk politik

Samhällsekonomin har sjunkit ner i sin djupaste lågkonjunktur sedan kriget. Den branta nedgången i produktionen har snabbt försvagat sysselsättningen och arbetslösheten ökar i en tidigare oskådad takt. Även om handelsbalansen stärkes kvarstår ett stort underskott i bytesbalansen och skuldsättningen till utlandet ökar betydligt både år 1991 och år 1992. Statens utgifter stiger i år, främst som ett resultat av kraftigt ökande utlägg för sysselsättningen, nominellt med 17 %, medan den allt svagare uppgången i beskattningsbar inkomst och efterfrågan skär in på skatteintäkterna. Finanspolitiken är alltså expansiv. Men verksamhetsbetingelserna för den öppna sektorn betungas av svag både real- och priskonkurrenskraft. Dessutom ökar trycket på räntan av ansvällningen i den offentliga sektorns låneupptagning.

Fastän kostnadsstegringen blivit långsammare i år blir det en mycket liten uppgång i företagens lönsamhet, vilket beror på svag efterfrågan och dåliga exportpriser.

Rådande ekonomiska läge är en följd av problem, som tornat upp sig under en längre tid och därför är svårlösta. För stora resurser har satts in på den skyddade sektorn, medan den för utrikeshandel öppna sektorns konkurrenskraft fått förfalla. I de fall då företagen upplevt att deras produktionsbetingelser försämrats på hemmamarknaden har de i växande utsträckning flyttat produktion utomlands, vilket minskat investeringarna här. Industrins andel av totalproduktionen har sjunkit kraftigt.

En allt mer omfattande integrering är förestående. I juni knöts marken till EG:s valutaenhet ecu, utan att växelkursen ändrades.

Dessa fakta ställer höga krav på den ekonomiska politiken och på inkomstpolitiken.

Den europeiska integrationen betonar marknadens betydelse som ekonomins regulator. Man bör konsekvent gå in för att öppna den slutna sektorn för konkurrens och avskaffa allehanda regleringssystem. Dessutom måste förefintliga hinder för import och för utifrån kommande investeringar trappas ner. Det finns ett växande behov att effektivisera den offentliga sektorn och att se över arbetsfördelningen mellan denna och den privata sektorn.

Det är av stor vikt för samhällsekonomin under de närmaste åren, att man tillräckligt snabbt och påtagligt lyckas sänka kostnader och priser i förhållande till konkurrentländerna. Detta mål nås bäst genom samarbete mellan inkomst- och samhällsgrupperingar. Det finns inget utrymme för dröjsmål längre, eftersom produktion och sysselsättning snabbt går ner. Förluster i produktion och sysselsättning kan snart få permanent karaktär och går då inte mer att återvinna.

Uppgången i offentlig utgiftsvolym måste snarast stoppas om ekonomins struktur skall kunna saneras. Redan fattade beslut gör att finanspolitiken fortsätter att vara expansiv år 1992. Effekten inriktas allt mer på att förbättra företagets verksamhetsbetingelser.

Den ekonomiska politikens inriktning förutsätter, att statsutgifterna inte får stiga alls i volym under de närmaste åren. Nödvändiga inbesparingar kräver ändringar i vissa lagar, som skrivits utgående från betydligt bättre ekonomiska utsikter. Reformen som höjer utgifterna måste överges, ifall de inte kan finansieras genom omplaceringar i ut-

giftsstrukturen. Personalökningen i den kommunala förvaltningen har varit större än vad resurserna borde ha medgivit och

även här bör strikta sparåtgärder vidtas, samtidigt som stor återhållsamhet bör iaktas då det gäller skattöreshöjningar.

Utvecklingstendenser till år 1995

Den ekonomiska tillväxten bland de viktigaste exportavsnämnarna i Västeuropa väntas få ett uppsving och hålla en årstakt på 2½%. Trots det blir vår ekonomiska utveckling under första hälften av 1990-talet betydligt sämre än vi vant oss vid. Den viktigaste orsaken härtill är den häftiga uppgången i skuldsättningen till utlandet. En avsevärd del av inkomsten går åt till att handha denna skuld. En annan utvecklingshämmande kraft är betydligt högre kostnader och priser än i konkurrentländerna.

En så kallad baskalkyl (tabellen) över samhällsekonomin utveckling åren 1991-1995 anger en utveckling, där man tänkt sig att försöken att dämpa uppgången i offentliga utgifter lyckats bättre än hittills, likaså inkomstpolitiken. På grund av det dåliga utgångsläget blir konkurrenskraften svag under hela perioden. Trots att exporten växer snabbare än importen, fortsätter utlandsskulden att öka. Dessutom växer skulden förbi det som tidigare har ansetts vara högsta möjliga nivå. Eftersom också arbetslösheten är hög borde en betydligt större förändring ske i samhällsekonomin utveckling, för att den skall stå på en fast grund.

Räknar man in lågkonjunkturåret 1991 blir årstillväxten i produktionen ½% under denna period.

Ekonomins utveckling enligt baskalkylen

	I medeltal 1992-1995 %
Bruttonationalprodukt	2,1
Privat konsumtion	2,1
Investeringar	1,4
Export	3,7
Import	2,4
Konsumentpriser	3,7
Nivå	
Arbetslöshetsgrad, %	11
Bytesbalans, mrd. mk	— 23
Den offentliga sektorns finansiella överskott, mrd. mk	— 32
Utländsk nettoskuld/BNP år 1995, %	38

Det grundläggande problemet är den finländska ekonomins tendens till strukturell obalans. Skuldsättningen har fått växa sig alltför stor och går inte längre ner och detta dämpar den inhemska efterfrågan och hindrar arbetslösheten från att minska. En återgång till en hållbar utveckling, med betydligt högre sysselsättning kräver förbättrad konkurrenskraft, vilket kan åstadkommas genom löneanpassning och en relativ sänkning av den inhemska kostnadsnivån.

Lägre kostnader är en fördel för samhällsekonomin

Utsikterna på medellång sikt är mycket dystra för Finlands ekonomi. Skuldsättningen till utlandet fortsätter och arbetslösheten håller i sig. Ifråga om skuldsättningen närmar sig samhällsekonomin allt mer riskgränsen. Än dyrare finansiering skulle tappa ytterligare kraft ur ekonomin. En viktig orsak till balansproblemen är landets höga kostnadsnivå.

För att få utvecklingen att vända och för att återvinna förtroendet för ekonomin har det föreslagits att man med ett samhällsfördrag gör en rättvis nedskärning av samtliga inkomster och kostnader. Följande tekniska kalkyl avser att belysa riktningen av de verkningar ett sådant fördrag skulle ha och storleksordningen. Observera att kalkylen skall betraktas som ett exempel.

Effekten av kostnadssänkningen beräknas så, att man jämför fördragets resultat med utvecklingen enligt baskalkylen. Det bör tilläggas att det redan i budgetpropositionen för nästa år ingår vissa kostnadsinbesparingar, som beaktats även i baskalkylen. Därmed blir effekten av fördraget räknat i underkant.

Beräkningen utgår från att den nominella lönenivån år 1992 ligger 4 % och från 1993 framåt, 10 % under den som gäller i baskalkylen. Lantbruksinkomsten och rotpriserna ligger 10 % under baskalkylens. Kostnadsinbesparingarna slår oförkortade igenom på den slutna sektorns prisnivå, som sjunkit med ytterligare 1 % genom att man infört mer konkurrens. Räntenivån beräknas sjunka med 1 % jämfört med baskalkylen. Nedgången i löner och priser påverkar socialskyddets förmåner, acciser och statliga avgifter. Anslagen för statsstött bostadsbyggande (Arava) har höjts åren 1992 och 1993. Behovet att höja APL-premierna realiserar och betalningsbördan överförs på de försäkrade år 1993.

De viktigaste verkningarna av denna samling åtgärder visas i följande tabell:

Effekten av sänkta kostnader uttryckta i avvikelser från baskalkylen¹⁾

	1992	1993	1994	1995
Bruttonationalprodukt, %	0,6	0,7	1,2	1,8
Import, %	0,1	— 1,0	— 1,3	— 0,6
Export, %	0,0	2,2	4,2	5,6
Privat konsumtion, %	— 0,6	— 2,0	— 2,1	— 1,9
Investeringar, %	2,8	2,5	2,6	3,4
Konsumentpriser, %	— 3,7	— 8,0	— 8,2	— 8,1
Bytesbalans, mrd. mk	0,4	4,2	8,4	10,8
Arbetslöshetsgrad, %-enheter	— 0,3	— 0,7	— 1,4	— 2,0
Den offentliga sektorns finansiella överskott, mrd. mk	0,5	0,9	2,8	4,0

¹⁾ Beräkningarna har gjorts med modellen KESSU IV.

En nedskärning av kostnaderna skulle redan år 1992 leda till en produktionstillväxt på 1/2 %. Skillnaden gentemot baskalkylen ökar hela tiden och är nästan 2 % år 1995. Därmed skulle också arbetslöshetsgraden sjunka, men blir ändå tämligen hög. Det skulle bli en betydande ökning i exporten och en liten nedgång i importen, dvs. balansen för varor och tjänster skulle bli rejält bättre. Men bytesbalansunderskottet skulle i alla fall förbli stort.

Ett heltäckande inkomstavtal kunde få igång den ekonomiska tillväxten ännu fortare än vad modellberäkningen utvisar. Det kunde nämligen återge företagarna tron på en bättre ekonomisk framtid och på att den ekonomiska utvecklingen kan bemästras. Denna typ av effekter kunde leda till att produktionsökningen blir betydligt större och sysselsättningsläget bättre år 1992 än vad som framkom ur beräkningarna.

Den offentliga sektorns finanser påverkas relativt litet av fördraget, eftersom inte bara utgifterna, utan också inkomsterna skulle sjunka. Totaleffekten skulle dock bli positiv eftersom samhällsekonomin läge förbättras.

Fördraget skulle skära ner hushållens direkta konsumtionsmöjligheter jämfört med baskalkylen, enligt vilket löner och inkomster stiger snabbare. Men denna effekt dämpas väsentligt av att inflationen går ner och dessutom av att sysselsättningsläget förbättras. Nedgången i konsumtionsnivån skulle alltså bli relativt liten jämfört med nedgången i nominella inkomster. Dessutom minskar skillnaden när uppsvinget väl kommit igång.

Det bör framhållas, att den utveckling basalternativet anger inte på längre sikt befinner sig på hållbar grund. Dess obalanser är därtill alltför stora. En sänkning av kostnaderna är ett nödvändigt villkor att få ekonomin in i ett balanserat utvecklingsförlopp.

Följderna av ett kostnadssänkande fördrag verkar alltså vara gynnsamma när man betraktar dem som en helhet. Kostnads- och prisglidningar kan tillintetgöra de fördelaktiga effekterna.

Resultaten visar också att fastän denna samling av kostnadssänkande åtgärder markant minskar de samhällsekonomiska problemen, avlägsnas de inte för det. I ett Europa under integration behövs det en ekonomisk politik, som kontinuerligt och målmedvetet går in för att stärka konkurrenskraften. På längre sikt kan framgång nås endast genom en strukturell förnyelse.

2 Den internationella ekonomin

Produktion och efterfrågan

Recession i OECD-länderna

OECD-länderna gick in i en recession år 1990. Bruttonationalprodukten ökade faktiskt med 2,6 %, men mot slutet av året stannade tillväxten av i många länder eller så rentav minskade den.

De redan stora skillnaderna i tillväxttal vidgades ytterligare. I Förenta Staterna steg bruttonationalprodukten med 0,9 %, i Västeuropa med 2,8 % och i Japan med 5,6 %. Tillväxten upprätthölls av inhemsk efterfrågan, främst för investering. Tar man bort investeringar i bostäder ökade investeringarna med 5 %. Den privata konsumtionen ökade nu i lägre takt, nämligen med 2,4 %.

I fjol växte OECD-ländernas import med i genomsnitt 5,3 %. Varuexporten steg med 5,1 %. Förenta Staternas varuexport ökade med 8,5 %, men Västeuropas med bara 4,1 %. Japans export växte med 5,6 %.

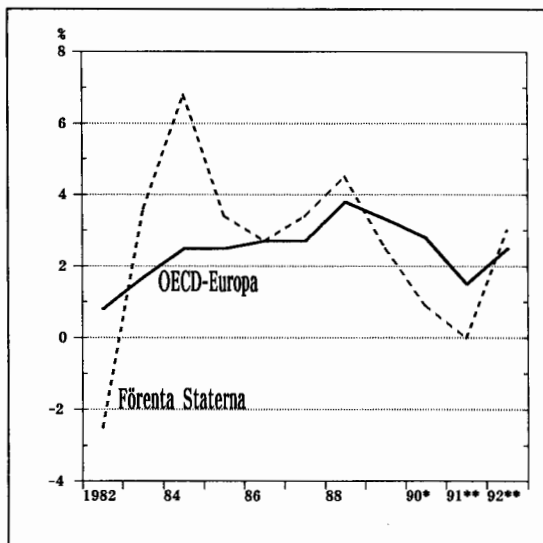
Inflationen blev litet högre än året innan. Arbetslöshetsgraden sjönk ännu, men uppgången i realinkomst dämpades av. Företagens lönsamhet försvagades. Ekonomiernas externa jämvikt förbättrades.

Konjunkturen började försvagas i Förenta Staterna redan år 1989, medan detsamma inträffade i Västeuropa först 1990. Den långa högkonjunkturen bröts främst av en åtstramning av den ekonomiska politiken. Det blev kraftig räntestegring i många länder. Krisen i Persiska viken påskyndade och fördjupade konjunktursvackan genom att

olja priset gick upp och framför allt på grund av hushållens och företagens sämre framtidsförväntningar. Företagen sköt upp sina investeringar och hushållen drog in på konsumtionen.

När kriget tog slut återgick företagens och hushållens tillit till ungefär den nivå den hade före kriget. Ökad tillit leder inte nödvändigtvis till någon egentlig konjunkturuppgång. Förändringar i förväntningar behöver nämligen inte ha en symmetrisk effekt — större optimism syns antagligen långsammare i ekonomin än pessimism.

Figur 12. Bruttonationalprodukten i Förenta Staterna och i Västeuropa volymförändring



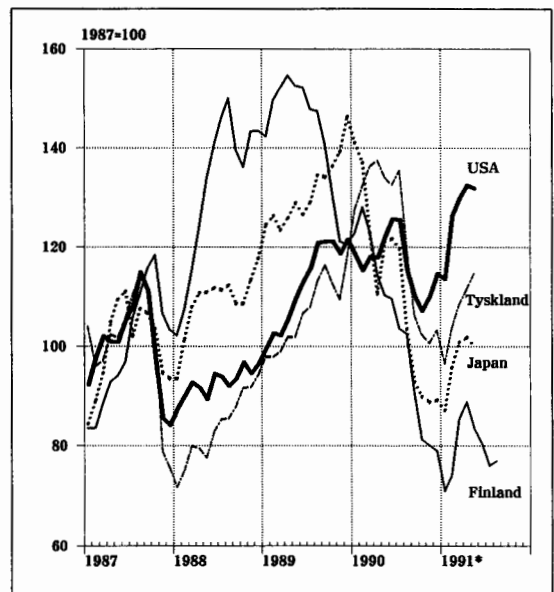
2. Bruttonationalproduktens volym i vissa länder

	1988	1989	1990*	1991**	1992**	I medeltal 1990/80
	procentuell förändring					
EG	3,9	3,4	2,8	1 1/2	2 1/2	2,3
Nederländerna	2,7	4,0	3,5	2	2 1/2	1,8
Belgien	4,6	4,0	3,5	2	2 1/2	2,0
Storbritannien	4,2	1,9	0,6	-2	1 1/2	2,5
Italien	4,1	3,0	2,0	1 1/2	2 1/2	2,3
Frankrike	4,2	3,9	2,8	1 1/2	2 1/2	2,3
Förbundsrepubliken Tyskland	3,7	3,8	4,5	2 1/2	2	2,2
Danmark	0,9	1,1	1,6	1	2	2,0
EFTA	2,8	3,1	1,9	0	1 1/2	2,4
Österrike	3,9	4,0	4,6	3	3	2,2
Norge	-0,5	0,4	1,8	2 1/2	3	2,5
Sverige	2,3	2,1	0,3	-1	1/2	1,9
Finland	5,4	5,4	0,4	-5	0	3,2
Schweiz	2,9	3,5	2,6	1	1 1/2	2,1
OECD-Europa	3,8	3,3	2,8	1 1/2	2 1/2	2,3
Japan	6,2	4,7	5,6	3 1/2	3 1/2	4,3
Förenta Staterna	4,5	2,5	0,9	0	3	2,7
OECD	4,5	3,3	2,6	1	3	2,9
OECD vägd med Finlands export- andelar 1990	3,3	2,8	2,1	1/2	2	2,3

Hushållen och företagen skuldsatte sig kraftigt under den förra högkonjunkturen. En konjunkturuppgång kan fördröjas av att man först vill minska skulden innan man ger sig in på nya investeringar och anskaffningar. Den långa räntan är alltjämt hög, vilket visar att man fortfarande väntar sig inflation inom OECD-området.

Vissa tecken på en konjunkturuppgång kan emellertid redan skönjas. Börskurserna steg något i början av året, men utvecklingen har under sommaren varit oenhetlig. Nedgången i produktionen bröts i Förenta Staterna under andra kvartalet i år. Den korta räntan har fallit och lönetrycket har minskat något. En lageransvällning kunde undvikas under lågkonjunkturen och finanspolitiken har gått ut på att låta de automatiska stabilisatorerna verka.

Figur 13. Börskurserna i vissa länder



3. Försörjningsbalansen i Förenta Staterna, Japan och Västeuropa

	1988	1989	1990*	1991**	1992**
			procentuell förändring		
Förenta Staterna					
privat konsumtion	3,6	1,9	1,0	0	2 1/2
offentlig konsumtion	0,2	2,3	2,8	1	-1 1/2
realkapitalbildning, brutto ¹⁾	5,6	1,6	-0,1	-7	7
inhemsk efterfrågan	3,3	1,9	0,5	-1	3 1/2
export av varor och tjänster	18,3	11,0	6,2	4 1/2	7
import av varor och tjänster	7,1	6,0	2,9	-1 1/2	8
bruttonationalprodukt	4,5	2,5	0,9	0	3
Japan					
privat konsumtion	5,2	4,4	4,0	3	3 1/2
offentlig konsumtion	2,2	2,1	1,4	2 1/2	1 1/2
realkapitalbildning, brutto	11,9	8,9	10,8	5	4
inhemsk efterfrågan	7,6	5,7	5,8	3 1/2	3 1/2
export av varor och tjänster	10,7	15,0	10,7	4 1/2	6 1/2
import av varor och tjänster	21,3	22,1	11,7	5	7
bruttonationalprodukt	6,2	4,7	5,6	3 1/2	3 1/2
Västeuropa					
privat konsumtion	3,6	2,8	3,0	2	2 1/2
offentlig konsumtion	2,1	0,6	2,3	1 1/2	1 1/2
realkapitalbildning, brutto	8,0	6,5	3,6	0	3
inhemsk efterfrågan	4,4	3,4	2,9	1 1/2	2 1/2
export av varor och tjänster	5,6	8,2	6,4	5 1/2	6 1/2
import av varor och tjänster	8,0	8,5	6,7	5	6
bruttonationalprodukt	3,8	3,3	2,8	1 1/2	2 1/2

Källa: OECD, nationella källor och ekonomiska avdelningen.
¹⁾ Privat.

Konjunkturen börjar stiga i slutet av året

Tillväxten i totalproduktionen blir år 1991 i genomsnitt bara en procent för OECD-länderna. I Japan når tillväxten 3 1/2 % och i Västeuropa 1 1/2 %. Mätt med årsmedeltalet stiger produktionen inte alls i Förenta Staterna. Den minskar i Sverige och Storbritannien, som är viktiga exportavsnåmare för Finland. Konjunkturuppsvinget startar

antagligen i år i Förenta Staterna, men först nästa år i Västeuropa.

År 1992 blir det starkare tillväxt i OECD-länderna. Men uppsvinget vilar på rätt bräcklig grund. Tillväxten ser ut att kunna nå 3 % i Förenta Staterna. I Västeuropa blir uppgången inte lika stor, vilket främst beror på stramare finanspolitik i Tyskland. Recessionen börjar dock lätta även i Sverige och Storbritannien.

4. Investeringsgraden¹⁾ i vissa länder

	1988	1989	1990* %	1991**	1992**
Förenta Staterna ²⁾	17,1	16,6	16 1/2	15	16
Japan	30,5	32,1	33 1/2	34	34 1/2
Storbritannien	19,2	19,6	19	17 1/2	17 1/2
Frankrike	20,5	20,8	21	21	21
Förbundsrepubliken Tyskland	19,7	20,5	21 1/2	22	22
Norge	29,1	27,2	19	18 1/2	19
Sverige	19,7	21,2	21	19 1/2	18 1/2
Finland	25,2	27,7	26 1/2	23 1/2	22
Danmark	18,3	18,2	17 1/2	16 1/2	16 1/2
OECD-Europa	20,7	21,2	21 1/2	21	21
OECD	20,8	21,1	21	20 1/2	21

Källa: OECD, nationella källor och ekonomiska avdelningen.

¹⁾ Bruttobildning av realkapital anges i procent av bruttonationalprodukten.

²⁾ Privat.

Alltjämt snabb tillväxt i Asien

De så kallade dynamiska ekonomierna i Sydostasien (Thailand, Malesien, Singapo- re, Syd-Korea och Hong Kong) har under senare år fått se sin tillväxttakt sjunka något från att ha varit mer än 10 %. Svagare efterfrågan på deras export och kraftigt stegrade produktionskostnader har tårt på deras export och minskat överskotten i bytesbalanserna. Dessutom har finanspoli- tiken stramats åt för att rå bot på en alltför stor inhemsk efterfrågan. Uppgången i to- talproduktionen dämpas sannolikt ytterli- gare i år på grund av recessionen i de västliga industriländerna, särskilt då Förenta Stater- na. Men en stark inhemsk efterfrågan gör att totalproduktionen fortsätter att öka snabbt, åtminstone jämfört med OECD- länderna. Bruttonationalprodukten växer i år med 7 % och antagligen lika mycket också nästa år. Överskotten i bytesbalanserna fortsätter att minska. Konsumentpriserna stiger med 8 % i år och med 7 1/2 % nästa år.

Kinas ekonomi håller på att återhämta sig. En strikt finanspolitik bromsade upp infla- tionen i fjol till 2 % och bytesbalansen började uppvisa överskott. Den ekonomis- ka politiken har lättats upp på senaste tiden och valutan har devalverats. Ekonomin fortsätter att återhämta sig i år och nästa år.

Indiens ekonomiska utveckling hämmas av det labila politiska läget i landet. Skuldsätt- ningen till utlandet har ökat och den offent- liga sektorns underskott har stigit. Den ekonomiska tillväxten blir låg ännu under den närmaste tiden.

Låg tillväxt i Latinamerika

Länderna i Latinamerika uppvisar under senare år en mycket oenhetlig bild ifråga om ekonomiska framsteg. Mexiko har haft vissa framgångar då det gällt att dämpa inflatio- nen och minska på statsskulden. Totalpro- duktionen ökade i fjol med 4 %. I Chile har den ekonomiska tillväxten avtagit. Det största

problemet i Argentina är inflationen, som närms av den offentliga sektorns underskott. I Brasilien sjönk totalproduktionen i fjol med $4\frac{1}{2}\%$ som ett resultat av den stramare penningpolitiken. Men inflationen är ändå alltså högt.

I ett stort antal länder i Latinamerika har man försökt att avlägsna de hinder, som hämmar handeln, särskilt då inom regionen. Trots vissa kreditregleringar kvarstår de stora utgifterna för utlandsskulden och ekonomiernas inflationskänslighet som regionens verkligt stora problem. Det har ofta saknats politiskt stöd för en sådan långsiktig stabiliseringspolitik, som kunde få bukt med problemen. Reallöneanpassningen har vanligen stannat halvvägs.

Fortsatt produktionsnedgång i Sovjetunionen samt Central- och Östeuropa

Totalproduktionen minskade i fjol i Sovjetunionen samt Central- och Östeuropa med i genomsnitt över 5%. Arbetslösheten ökade och inflationen tilltog med undantag för Polen. Handeln mellan dessa länder har

rasat ihop sedan man övergick till konvertibel valuta.

Däremot har handeln med OECD-länderna ökat kraftigt, utom i fråga om Rumänien.

De ekonomiska reformerna har hunnit längst i Polen, Ungern och i Tjeckiska och Slovakiska federala republiken. I dessa länder har förhållandena stabiliserat sig såpass mycket att det har börjat strömma in direkta investeringar. Den ekonomiska politiken håller på att få en fast form och man börjar uppnå ett läge där företagets verksamhetsbetingelser är lättare att förutse, vilket skapar förutsättningar för ett ekonomiskt uppsving.

I regionens övriga länder (Sovjetunionen, Bulgarien och Rumänien) har det gått långsammare att kasta loss från ett centraldirigerat system och läget är instabilt. De för företagsverksamhet oundgängliga institutionella ramarna fattas och den ekonomiska lagstiftningen ändras hela tiden.

I Sovjetunionen minskar totalproduktionen i år med åtminstone 8%. Det blir ännu större produktionsbortfall nästa år och inflationen tilltar.

5. Totalproduktionen i vissa länder i Central- och Östeuropa samt i Sovjetunionen

	1989	1990*	1991**	1992**
	procentuell volymförändring			
Bulgarien	— 0,4	— 13,6	— 11	..
Polen	— 0,2	— 13,0	2	4
Rumänien	— 7,9	— 10,5
Tjeckiska och Slovakiska federala republiken	1,0	— 3,1	— 9	— 2
Ungern	— 0,2	— 5,0	— 3	$1\frac{1}{2}$
Sammanlagt	— 0,2	— 9,6
Sovjetunionen	2,4	— 4,0	— 8	..
Sammanlagt	1,9	— 5,2

Källa: OECD.

Ekonomisk politik

Stramare finanspolitik

Förbättringen i den offentliga sektorns finansiella jämvikt upphörde i fjol i OECD-länderna. Detta berodde på att intäkterna minskade då produktionstillväxten avtog. Samtidigt ökade sysselsättningsutgifterna. Underskottet tyngdes ner främst av de växande budgetunderskotten i Förenta Staterna och Tyskland. Det svällde till i Förenta Staterna på grund av recessionen, utgifterna för krisen i Persiska viken och åtgärder till stöd av banksystemet. I Tyskland var det återföreningen, som ökade statsutgifterna. Den offentliga skuldens andel av nationalprodukten har börjat stiga i flera länder.

Finanspolitiken lades om i en svagt tillväxtstimulerande riktning i OECD-regionen i fjol, då underskotten tilläts öka, dvs. man försökte inte bibehålla jämvikten genom hårdare beskattning eller genom att skära ned utgifterna. Bara i Australien, Belgien och Finland ökade underskottet även som en följd av direkta diskretionära åtgärder och inte enbart genom konjunkturautomatiken.

I år är finanspolitiken i stort sett neutral i OECD-länderna. Budgetpolitiken stramas nämligen åt för att få ner underskotten. Nästa år är finanspolitiken igen kontraktiv i OECD-regionen. Den är då mer markant tillväxtstödande bara i de nordiska länderna, förutom i Danmark. Bland OECD-länderna ökar underskottet i statsfinanserna i relation till nationalprodukten bara i Sverige och Finland, där ökningen dessutom är betydande.

Förbättringen i budgetekonomin under senare år har till en del berott på att vissa utgifter lyfts ut ur budgeten. Dessa ofta bristfälligt täckta utgifter och olika slag av garantier håller på att bli en okontrollerbar

riskfaktor i den offentliga ekonomin. Den offentliga skulden, räknad i relation till totalprodukten börjar i många länder bli mycket hög.

Enligt beräkningar utförda av OECD:s sekretariat blir det en försämring i förhållandet mellan offentliga inkomster och väntade utgifter. I allt fler länder föreligger fara för att utgiftsökningen höjer skuldsättningen också på medellång sikt, ifall man inte ändrar på utgiftsbindningarna eller skärper beskattningen.

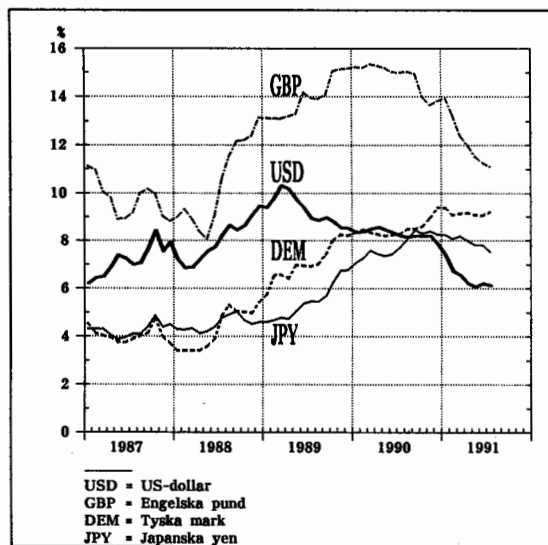
Den pågående recessionen visar, att man i OECD-länderna i stort sett övergett tanken på att utjämna konjunkturen med hjälp av finanspolitiken. Man försöker inte ens lindra recessionen med finanspolitiska åtgärder — man låter bara de automatiska stabilisatorerna fungera. Även denna effekt dämpas i flera länder, där man alltså direkt skärper finanspolitiken i en lågkonjunktur. Marknadskrafterna ges allt större spelrum, för finanspolitiken kommer ofta att tidsmässigt ligga fel i konjunkturen. Politiken inriktas istället på medellångsiktiga mål.

Inflationsbekämpning — ett centralt mål för penningpolitiken

Penningpolitikens stramhet står i stort sett i överensstämmelse med konjunkturläget i OECD-regionen. Variationen länderna emellan beror närmast på i vilken konjunkturrell fas ekonomin befinner sig. Penningpolitiken har lättats upp och räntorna sänkts i de länder, som haft lågkonjunktur sedan någon tid tillbaka. Speciellt i Japan och Tyskland råder alltså högt efterfrågan och där är penningpolitiken stram.

De korta räntorna har sjunkit betydligt sedan i fjol i Förenta Staterna, Storbritan-

Figur 14. Tre månaders ränta på eurodepositioner



nien, Kanada och Frankrike, men de har stigit i Tyskland. De långa räntorna har sjunkit betydligt mindre än de korta, vilket tyder på sega inflationsförväntningar. I Förenta Staterna är det den offentliga sektorns lånebehov som håller uppe de långa räntorna.

Sysselsättning

Arbetslöshetsgraden sjönk år 1990 i OECD-länderna till i genomsnitt 6,2 %. Under andra halvåret blev det en allmän försämring i sysselsättningsläget inom OECD-regionen. I många länder minskade den brist på yrkeskunnig arbetskraft, som var utmärkande för högkonjunkturen. Konjunkturedgången åstadkom alltså en bättre jämvikt mellan tillgång och efterfrågan på arbetskraft.

Man kan inte vänta sig några större förändringar i penningpolitiken i år och nästa år. Räntorna kan sjunka främst i Nordamerika och i Japan, ifall inflationsförväntningarna mattas av, såsom man förmodar att de gör. Däremot har räntorna höjts i Tyskland för att pressa inflationen betydligt under nuvarande takt. Den högre räntenivån i Tyskland påverkar i sin tur hela ecu-området, vilket begränsar möjligheterna att sänka räntan i övriga Europa.

Inom nästan hela OECD-regionen finns det ringa möjligheter att stimulera konjunkturutvecklingen med hjälp av penningpolitiken. Den förra högkonjunkturen överhettade speciellt just finansmarknaden. En mindre stram penningpolitik skulle knappast leda till större benägenhet att uppta lån. Den återkommer först då företagens och hushållens finansiella läge har blivit betydligt bättre. Dessutom verkar banksektorn att driva en försiktig politik för att undvika kreditförluster.

Valutamarknaden har under senare tid varit rätt lugn. Det verkar inte att finnas något större tryck på valutakurserna. Börserna steg i början av året, men utvecklingen har varit oenhetlig under sommaren, vilket sannolikt beror på osäkerhet beträffande det väntade konjunkturrella uppsvinget.

Recessionen höjer i år arbetslöshetsgraden i OECD-länderna till i genomsnitt 7 %. Nästa år håller den sig på samma nivå, ifall den väntade konjunkturuppgången inställer sig. Nästa år sjunker arbetslöshetsgraden i Förenta Staterna, men den stiger ännu litet i Västeuropa, mest i Storbritannien, Grekland, Sverige och Finland.

6. Arbetslösheten i vissa länder

	1988	1989	1990* %	1991**	1992**
Förenta Staterna	5,5	5,3	5,5	6 1/2	6 1/2
Japan	2,5	2,3	2,1	2	2 1/2
Storbritannien	8,2	6,2	5,5	8	9 1/2
Frankrike	10,0	9,4	9,0	9 1/2	9 1/2
Föbundsrepubliken Tyskland	6,2	5,6	5,1	5	5
Norge	3,2	4,9	5,2	5	4 1/2
Sverige	1,6	1,4	1,5	3	3 1/2
Finland	4,5	3,5	3,4	8	10
Danmark	8,6	9,3	9,6	10	9 1/2
OECD-Europa	9,3	8,5	8,0	8 1/2	9
OECD	6,9	6,4	6,2	7	7

Källa: OECD, nationella källor och ekonomiska avdelningen.

Kostnader och priser

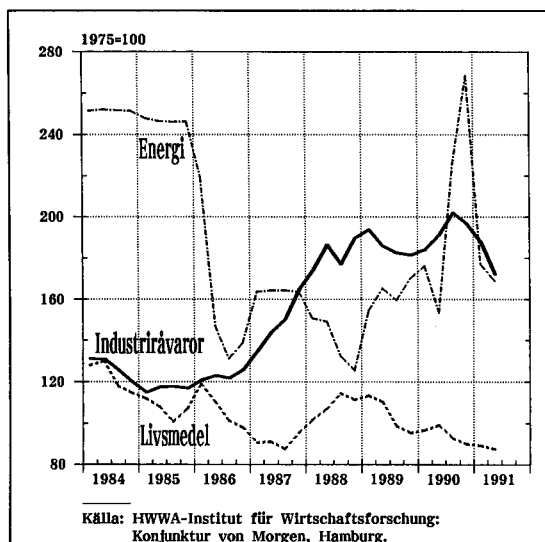
Krisen i Persiska viken höjde priset på råolja under andra halvåret i fjol. Spot-priset var i början av året drygt 20 dollar per fat, men steg till mer än 30 dollar i slutet av året. Den olja OECD-länderna importerade under 1990 var i genomsnitt 30 % dyrare än året innan. Däremot sjönk priset på mineraler och metaller, liksom också på livsmedel.

Lägre råvarupriser

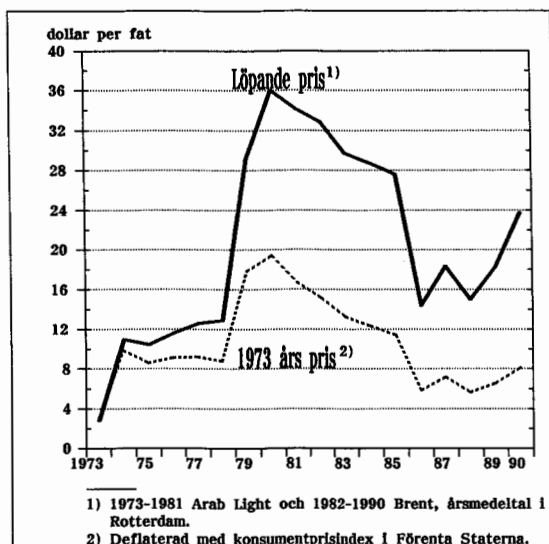
I mitten av juli i år var priserna på energi-råvaror 8 % högre än i fjol. Övriga råvaror var däremot 13 % billigare. Både industri- och livsmedelsråvaror har sjunkit i pris.

Nedgången i råvarupriserna ser ut att stanna av i år då konjunkturen förbättras. Under året som helhet sjunker dollarpriserna på råvaror, exklusive energiråvaror, med cirka två procent. Råoljan har antagits kosta 19 dollar per fat.

Figur 15. Världsmarknadspriserna på råvaror i dollar, kvartalsvis



Figur 16. Världsmarknadspriset på råolja



Nästa år väntas råvarupriserna, exklusive energiråvaror, stiga med 3 %. Råoljepriset väntas bli oförändrat. Det finns faktiskt förutsättningar för sänkt oljepris nästa år. Kuwait kommer nämligen långsamt tillbaka till oljemarknaden och Irak får sannolikt allt fler exportlicenser. Sovjetunionens oljeexport minskar sannolikt ytterligare.

Litet lägre inflation

Avbrottet i högkonjunkturen i fjol minskade inte just alls lönetrycket i OECD-regionen. Inom industrin steg medelförtjänsten med i genomsnitt 5 %, samma ökning som året innan. Samtidigt tilltog stegringen i kostnaderna per arbetsenhet till 4 $\frac{1}{2}$ %, eftersom produktivitetsökningen avtog.

Under första halvåret i år har den nominella löneökningen bara blivit något långsammare, eftersom recessionen i de flesta länder bara lett till en liten uppgång i arbetslösheten. I Västeuropa steg kostnaden per arbetsenhet med 5 $\frac{1}{2}$ % i årstakt. I Förenta Staterna var uppgången 4 %, men i Tyskland 6 $\frac{1}{2}$ %.

Förtjänsten ser ut att både i år och nästa år stiga med i genomsnitt 4 % i OECD-länderna. Kostnaden per arbetsenhet stiger sannolikt i samma takt i år, men nästa år avtar stegringen antagligen till 3 %, som ett resultat av högre uppgång i produktiviteten.

Recessionen verkar att bli rätt kort denna gång. Den resulterar inte i någon större uppgång i arbetslösheten, vilket i vissa länder innebär att inte heller lönetrycket avtar just alls. Totalproduktionens tillväxt blir bara litet lägre än den potentiella och det räcker sannolikt med en svag förbättring av sysselsättningsläget så stiger lönetrycket. På många arbetsmarknader förekommer alltså en betydande stelhet, ävenom flexibiliteten ökade under 1980-talet.

Konsumentprisstegringen tilltog i fjol i OECD-regionen till i genomsnitt 4,6 %, då det högre råoljepriset snabbt fick slå igenom i konsumentpriserna. I många länder ledde stigande räntor och lägre uppgång i produktiviteten till starkare tryck på kostnaderna. Svagare efterfrågan har först i år börjat bromsa prisuppgången.

Prisstegringen på varor och tjänster, exklusive livsmedel och energi, har under senare år börjat stabilisera sig till fem procents nivå. I år stiger konsumtionspriserna med 4 $\frac{1}{2}$ % och nästa år med 4 %. Den snabbaste prisstegringen återfinnes alltså i Västeuropa.

7. Fabriksindustrins arbetskostnader¹⁾ per producerad enhet i vissa länder

	1988	1989	1990*	1991**	1992**	I medeltal 1990/80
	procentuell förändring					
Förenta Staterna	— 2,4	0,7	0,8	2 1/2	2	0,6
Japan	— 2,4	0,9	2,5	2	1	— 0,5
Förbundsrepubliken Tyskland	— 0,4	0,0	3,9	4	3 1/2	2,5
Frankrike	— 0,8	— 0,1	4,5	4 1/2	2	5,0
Storbritannien	0,7	4,8	7,0	6 1/2	3	3,2
Italien	2,4	7,7	0,8	5	4	7,2
Kanada	3,1	6,2	4,5	3	1 1/2	4,5
I medeltal	— 1,1	1,7	2,4	2 1/2	2	1,7
Sverige	5,9	9,1	10,4	7	3	6,6
Finland	2,1	4,8	7,7	3	— 2	3,8

Källa: OECD, US Bureau of Labor och nationella prognoser.
¹⁾ Räknat i vart lands egen valuta.

8. Konsumentpriserna¹⁾ i vissa länder

	1988	1989	1990*	1991**	1992**	I medeltal 1990/80
	procentuell förändring					
EG	3,4	4,6	4,2	4 1/2	4 1/2	6,1
Nederländerna	0,6	2,1	2,5	3	3 1/2	2,4
Belgien	1,3	3,4	3,5	3 1/2	3 1/2	4,6
Storbritannien	5,0	5,6	4,7	6	4 1/2	5,9
Italien	5,3	6,3	6,2	6 1/2	5 1/2	10,0
Frankrike	2,7	3,4	3,0	3	3	6,3
Förbundsrepubliken Tyskland	1,4	3,0	2,5	4	3 1/2	2,7
Danmark	4,9	5,1	2,6	3	3	6,0
EFTA	4,0	4,7	5,9	6	4	5,7
Österrike	1,6	2,7	3,1	4	4	3,6
Norge	6,2	4,2	4,3	4	4 1/2	7,5
Sverige	6,0	7,2	9,3	9 1/2	4	8,1
Finland	4,6	5,2	5,8	5	3	6,6
Schweiz	2,3	3,7	5,4	5	3 1/2	3,5
OECD-Europa	4,3	5,5	5,2	5 1/2	5	6,6
Japan	— 0,1	1,8	2,4	2 1/2	2	1,9
Förenta Staterna	3,9	4,5	5,0	4 1/2	4	4,7
OECD	3,4	4,4	4,6	4 1/2	4	5,0
OECD vägd med Finlands exportandelar 1990	3,7	4,7	4,8	5 1/2	4	5,5

Källa: OECD, nationella källor och ekonomiska avdelningen.
¹⁾ Prisindex för privat konsumtion.

Världshandeln

Världshandelns uppgång avtog i fjol till 5 %, då både OECD:s interna handel och dess export till utomstående länder uppvisade lägre tillväxt. Uppgången i den interna handeln inom OECD stannade av nästan helt under senare hälften av år 1990. Däremot blev det i slutet av året ett uppsving i exporten till utomstående länder.

I år faller tillväxttakten i världshandeln till 3 %, då OECD:s interna handel ökar med bara $2\frac{1}{2}$ %, vilket innebär en halvering av tillväxttakten. Däremot ökar OECD-ländernas handel med den utomstående världen sannolikt med $5\frac{1}{2}$ %. Import från utanför stående länder ökar mindre än förut på grund av recessionen. Med stigande konjunktur kommer världshandeln att öka med 6 % år 1992.

Obalansen i världshandeln minskade något i fjol. Förenta Staternas bytesbalansunderskott sjönk till 99 mrd. dollar. Japans överskott minskade till 36 mrd. dollar och Tysklands till 48 mrd. dollar.

I år närmar sig både Tysklands och Förenta Staternas bytesbalanser jämviktsläget. De

allierade ländernas stöd för täckande av utgifterna för kriget i Persiska viken förbättrar Förenta Staternas bytesbalans. Tysklands bytesbalans tärs i sin tur av att återföreringen lett till en ansvällning av importen. Däremot börjar Japans överskott ånyo att öka. Nästa år väntas Förenta Staternas bytesbalans pånytt att försämrans, medan Tysklands och Japans stärkes.

OPEC-ländernas sammantagna bytesbalans uppvisade i fjol överskott på grund av den starka prisuppgången på råolja. I år blir bytesbalansen ånyo negativ, eftersom priset sjunkit och varken Kuwait eller Irak kan exportera några större mängder olja. Underskottet krymper sannolikt nästa år. Asiens så kallade dynamiska ekonomier kommer att få behålla sina överskott både i år och nästa år, men de krymper. De icke-oljeproducerande utvecklingsländerna i Asien, Afrika och Latinamerika får allt större underskott i bytesbalansen i år och nästa år. Den yttre balansen försämrans även för de central- och östeuropeiska länderna. Deras skuldsättning bromsas emellertid av låg kreditvärdighet.

9. Varuexport och -import

	1989	1990*	1991**	1992**	1989	1990*	1991**	1992**
	procentuell volymförändring				procentuell prisförändring			
Export								
Förenta Staterna	12,5	8,5	5	8	1,4	-0,8	-1	1
Japan	4,2	5,6	5 1/2	7	6,9	3,9	-1	2 1/2
Föbundsrepubliken Tyskland	7,9	1,5	-3	5	4,5	-1,2	3	4 1/2
Storbritannien	4,4	6,9	0	5	10,2	3,6	4	4 1/2
OECD	7,2	5,1	2 1/2	6	5,7	0,4	1 1/2	3
Import								
Förenta Staterna	6,4	3,5	-1	7 1/2	0,4	1,0	-2	1/2
Japan	7,9	6,0	7	7 1/2	11,8	10,4	-7	1
Föbundsrepubliken Tyskland	7,1	11,6	12	5 1/2	7,4	-2,6	2 1/2	3 1/2
Storbritannien	7,9	1,6	-3 1/2	5	5,4	2,6	3	4
OECD	7,7	5,3	3	6	5,4	0,8	1/2	2 1/2

Källa: OECD.

Utvecklingen i vissa länder

I Förenta Staterna har lågkonjunkturen passerat sin lägsta punkt

Lågkonjunkturen fortsatte att fördjupas i Förenta Staterna i fjol. Den privata konsumtionen ökade bara helt litet, men de offentliga utgifterna steg mer än tidigare, vilket till en del berodde på krisen i Persiska viken. Bostadsinvesteringarna fortsatte att minska, men de produktiva investeringarna ökade fortfarande, om ock litet. Trots svagare efterfrågan och större arbetslöshet tilltog inflationen. Däremot förbättrades den yttre balansen.

Totalproduktionen minskade i slutet av förra och början av detta år. Under våren slutade produktionen att falla och under sommarens lopp har flera tecken tytt på ett uppsving inträtt. Arbetslösheten har på ett år stigit med nästan två procentenheter.

I slutet av året kommer sannolikt hushållens bättre framtidsförväntningar att leda till större privat konsumtion, men ser man på året som helhet blir det ingen ökning i den privata konsumtionen.

Investeringarna fortsätter att minska, eftersom kapaciteten är lågt utnyttjad och lönsamheten svag. Den alltför höga långa räntan bromsar speciellt bostadsinvesteringarna. Liksom i fjol kommer exporten att vara den snabbast växande efterfrågekomponenten. Arbetslösheten ser ut att nå sin kulmen i slutet av året, varefter den under nästa år väntas sjunka, då produktionstillväxten tar fart.

Låg produktionsökning och en svag uppgång i penningmängden banar utrymme för ytterligare lättnader i penningpolitiken, då ju faran för tilltagande inflation inte är stor

och bytesbalansen förbättras. Men sett mot bakgrunder av rådande konjunkturläge har inflationen inte dämpats så mycket, vilket torde minska centralbankens benägenhet att lätta på penningpolitiken. Bristande förtroende då det gäller de ekonomiska utsikterna ger sig till känna i det faktum, att den långa räntan inte följt fallet i den korta räntan under senare tid.

Det federala budgetunderskottet börjar åter fördjupas. Det hotar att nästa år belöpa sig till mer än 5 % av totalproduktionen. Men finanspolitiken skärpes knappast nästa år, som ju är ett valår. Det tilltagande budgetunderskottet håller pånytt på att undergräva den ekonomiska politikens trovärdighet. Det föreligger fara för att den federala upptagningen av lån börjar tränga undan privat upplåning och för stigande räntor. Konjunkturuppsvinget verkar att denna gång bli mycket svagt.

I Tyskland dämpas tillväxten

År 1990 grundade sig totalproduktionens tillväxt i Tyskland på investeringar och privat konsumtion föranledda av återföreningen. Investeringarna ökade med 10,6 %, exklusive bostäder, medan den privata konsumtionen steg med 4,3 %. Den starka uppgången i inhemsk efterfrågan satte även fart på importen, vars tillväxttakt steg. Inflationen tilltog, arbetslösheten minskade och överskottet i bytesbalansen krympte.

Produktionsökningen har avtagit under första halvåret i år. Beskattningen har skärpts för att man skall klara av finansieringen av återföreningen, vilket i sin tur dämpar konsumtionen. På grund av inflationen har också räntenivån gått upp och penningpolitiken har skärpts. De produktiva investeringarna fortsätter emellertid i högt tempo och importen växer kraftigt. Företagens inhemska orderstock är god och exportökningen tilltar.

Inflationen är ungefär den dubbla mot centralbankens långsiktiga målsättning, så penningpolitiken blir stram också nästa år. Finanspolitiken stramades till i år då man införde en temporär skatt för att täcka kostnaderna för återföreningen. Samtidigt bromsas uppgången i offentliga utgifter. Men trots det försämras balansen i den offentliga ekonomin ännu i år, men nästa år blir det en förbättring. Finanspolitiken stöder alltså tillväxten i år, men blir kontraktiv nästa år. Blir det inte en kraftig nedgång i inflationen kan man vänta sig en ytterligare skärpning av såväl penning- som finanspolitiken.

Produktionsuppsving i Storbritannien nästa år

Konjunktoren försämrades snabbt i Storbritannien i fjol. Särskilt må nämnas bostadsbyggandet, som gick ner kraftigt. Den privata konsumtion ökade med bara 1 %, ner från 4 procents ökning år 1989. Där emot tilltog uppgången i offentliga konsumtionsutgifter. Under årets andra hälft minskade alla efterfrågeposter utom offentliga investeringar. Den inhemska efterfrågan sjönk med 5 % i årstakt under andra halvåret.

Recessionen har fortsatt under första halvåret i år. Både industriproduktionen och detaljhandels försäljningsvolym var i början av sommaren lägre än ett år tidigare. Arbetslösheten steg i juni till 8,1 %. Ett år tidigare låg den på 5,7 %. Inflationen är nästan 6 %.

Avtagande privat konsumtion och krympande investeringar sänker totalproduktionen i år. Exporten växer inte alls. Lägre inflation i slutet av året stärker konkurrenskraften och det blir sannolikt ett uppsving i exporten, vilket tillsammans med en expansiv finanspolitik får totalproduktio-

nen att åter börja öka. Arbetslöshetsgraden stiger trots det till nästan 10 % nästa år.

Finanspolitiken är i år expansiv, men blir neutral nästa år. Detta trots att ökningen i utgifterna tilltar, då statens finansiella jämvikt inte mer försämras. Den lägre inflationen bereder rum för en mindre strikt penningpolitik. Men pundet har bundits vid ecu, vilket leder till stabilare räntor och framförallt till en starkare bindning vid räntenivån i Tyskland.

Litet tillväxt även i Sverige nästa år

Sämre konkurrenskraft och högre sparkvot bland hushållen stoppade totalproduktionens tillväxt i Sverige i fjol. Hushållens disponibla inkomst ökade alltså kraftigt, men samtidigt började de minska sin skuldbörda, vilket ledde till att den privata konsumtionen sjönk med 0,3 %. Hög räntenivå och vikande lönsamhet gjorde att investeringarna föll med 1,8 %. Däremot ökade den offentliga konsumtionen med 1,9 %, vilket nästan når upp till takten ett år innan. Dämpningen i produktionsökningen ledde till högre arbetslöshet och samtidigt försämrades den yttre balansen.

Som den ekonomiska politikens svåraste problem kvarstod en inflation som var betydligt högre än i konkurrentländerna. En

stor del av inflationen berodde på att skattereformen innebar högre indirekta skatter. Lågkonjunkturen har fortsatt i år. Inflationstakten låg under de första månaderna ändå alltså nära 10 %, likaså lönestegringen.

Totalproduktionen minskar i år, i och med att investeringarna sjunker och exporten står på stället. Arbetslösheten verkar att stiga till 3 %, trots att man med nya sysselsättningsåtgärder har för avsikt att skaffa jobb åt 1½ % av arbetskraften. Nästa år blir det sannolikt pånytt ekonomisk tillväxt. Inflationstakten faller och blir lägre än hälften av årets, då effekterna av skattehöjningen upphör. Investeringarna verkar att fortsätta att sjunka. Exportindustrin ser ut att kunna tillgodogöra sig en del av marknadstillväxten, trots att konkurrenskraften inte förbättras.

Den offentliga ekonomins balans försämras i år, men finanspolitikens tillväxteffekt är i stort sett neutral på grund av höjd skatt. Nästa år är finanspolitiken igen expansiv. Då kronan i våras bands till ecu ökade förtroendet, vilket tog sig uttryck i sjunkande ränta. På sikt beror finanspolitikens trovärdighet på ifall man lyckas vrida finanspolitiken i en mer kontraktiv riktning. Om inte nya inflationsbekämpande åtgärder vidtas kommer inte Sveriges konkurrenskraft att förbättras heller nästa år.

3 Utrikeshandel

Export

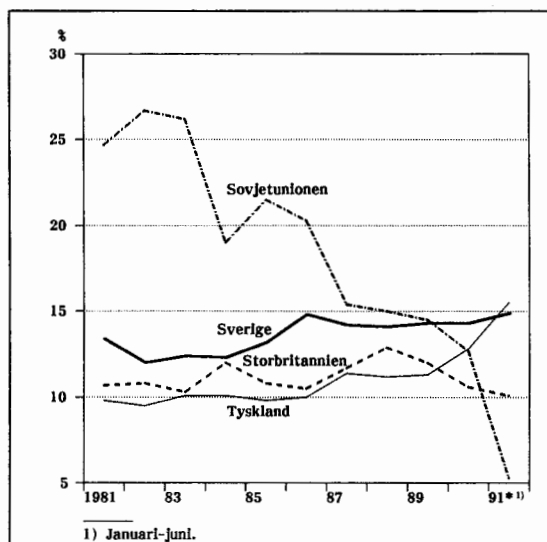
Sedan mitten av 1980-talet genomgår Finlands export en betydande strukturomvandling. Orsaken står att finna såväl i efterfrågan som i ändrad pris- och kostnadsstruktur.

Då det gäller *efterfrågan* är den kraftiga nedgången i östhandeln den viktigaste händelsen. Dessutom har den ekonomiska tillväxten under senare år varit långsam i vissa av våra traditionella exportavsnämländer — däribland framförallt de nordiska länderna och Storbritannien. Nya exportmarknader har uppkommit i Centraleuro-

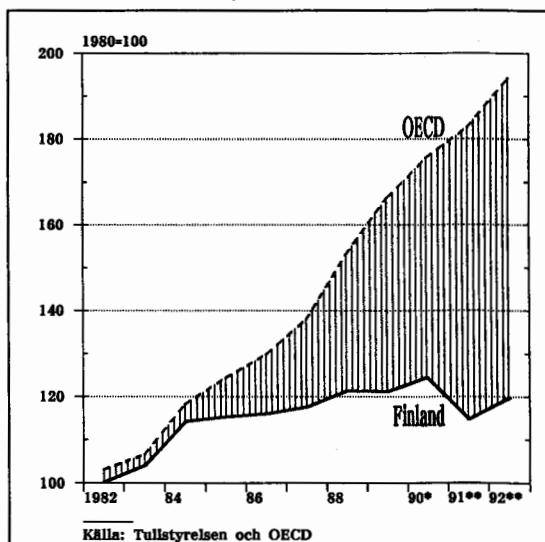
pa, i de EG-länder som uppvisar den snabbaste tillväxten. Här har finländska produkters marknadsställning hittills varit rätt svag. Än oftare har det hänt att marknadsföringen inriktats på den inhemska marknaden, där priserna varit högre än vid export. Detta har tagit sig uttryck i låg exporttillväxt och i en kraftig nedgång i exportens nationalproduktionsandel på 1980-talet.

Pris- och löneutvecklingens inverkan på konkurrenskraft och marknadsandelar märktes först i arbetsintensiva branscher och på hemmamarknaden, där import allt

Figur 17. De viktigaste exportavsnämländerna andel av exporten



Figur 18. Finlands exportvolym och OECD-marknadens tillväxt



mer började tränga undan inhemsk produktion. Dessutom ledde högkonjunktrens överhettning till import inom sådana branscher, där inhemsk produktion varit dominerande. När den inhemska konjunkturen svängde var konkurrenskraften i många fall inte längre tillräckligt stark att bygga ny export på.

Den branta nedgången i inhemsk efterfrågan och i östexporten innebär ett betydande tillskott i det exportutbud, som riktar sig till västliga marknader. Men frågan är vilken konkurrenskraft detta tillskott har. Industrins konkurrenskraft förbättras i år och nästa år, vilket underlättar en öppning mot nya marknader. Bäst tycks detta tills vidare ha lyckats för kapitalintensiv processindustri, såsom den kemiska och metallverk, för vilka högt utnyttjad kapacitet är avgörande för god lönsamhet och vilkas produkter har ett otvetydigt världsmarknadspris. Även pappersindustrin kan uppvisa en relativt hygglig exportnivå, trots dåligt marknadsläge och låga priser. De branscher, för vilka arbetskostnaderna är dominerande har haft svårigheter med exporten i år på grund av internationell lågkonjunktur och sammanbrottet i exporten till Sovjetunionen.

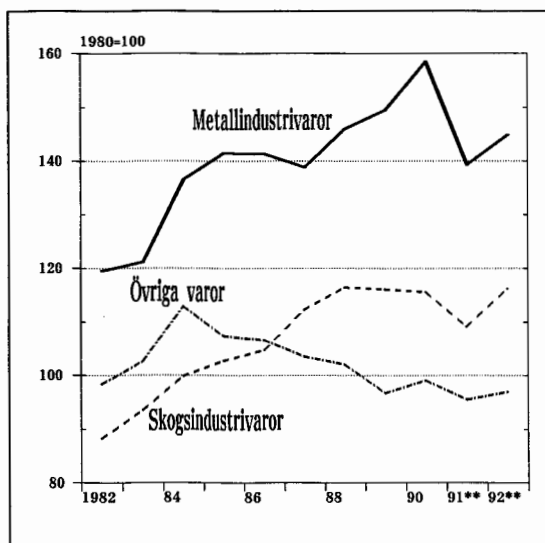
Världsekonomin uppvisar tills vidare endast svaga och osäkra tecken på en konjunkturuppgång. Ur Finlands exports synvinkel sett är det av avgörande betydelse hur snabbt återhämtningen sker i Sverige och Storbritannien. Exporten till bägge dessa länder avtog betydligt under början av året och det eventuella uppsving konjunkturindikatorerna antyder kommer knappast att hinna påverka handelsströmmarna mer i år. Under mer än ett års tid har exporten vilat på den efterfrågeimpuls, som utgick ur Tysklands återförening, men denna efterfrågan väntas nu börja försvagas. Hamnstrejken i juni minskade siffrorna över leveranserna för början av året och åstadkom rentav permanenta exportbortfall.

Ett uppsving i Förenta Staternas ekonomi och en stärkning av dollarn syns först i *skogsindustrins* marknadsläge. Men prisuppgången väntas inte bli stor, för det råder alltså överutbud på pappersmassa. I år uppvisar den mekaniska skogsindustrin den största exportnedgången. Nästa år kan det emellertid bli en kraftig uppgång, speciellt ifall råvarupriserna och övriga kostnader sjunker, med stigande lönsamhet för exporten som följd.

Metallindustrins export minskar avsevärt i år på grund av sammanbrottet i östexporten. Då tillväxten kommer igång i Europa blir det småningom större efterfrågan på investeringsvaror. Ett omslag i metallindustrins konjunktur och export väntas inträffa först nästa år, då leveranserna ånyo börjar öka.

Exporten till Sovjetunionen sjunker med 60 %, vilket relativt sett är litet mer än detta lands importnedgång. Under senare delen av året blir det något mer export beroende på en

Figur 19. Varuexportens volym enligt huvudgrupper



10. Export av varor och tjänster

	1990 andel %	1988	1989	1990*	1991**	1992**	1988 1989 1990* 1991** 1992** procentuell prisförändring				
				procentuell volymförändring							
Jord- och skogsbruk	0,9	-12	18	-20	6	3	-26	-16	-22	15	1
Livsmedels-, dryckes- och tobaksvaruindustri	2,2	-3	-7	25	-19	4	-1	14	-2	-1	2
Textil-, beklädnads- och lä- derindustri	3,3	-14	-17	-8	-23	-1	1	3	0	6	4
Trävaruindustri	7,7	-4	-9	-6	-10	10	5	7	12	-4	-5
Pappers- och grafisk in- dustri	31,3	6	2	1	-4	6	6	5	-4	-3	2
Kemisk industri	9,4	7	-3	8	5	1	2	8	0	2	3
Metallverk	8,0	-4	2	13	13	6	28	18	-22	-5	2
Metall- och maskinindustri	35,0	8	3	5	-18	3	4	9	4	4	3
Övriga varor	2,2
Varuexport ¹⁾	100,0	3,2	-0,1	2,8	-8	4 1/2	5,2	7,5	-1,2	0	2
Export av varor och tjäns- ter ¹⁾		3,7	1,6	1,8	-7	4 1/2	4,8	5,7	0,3	-1/2	2 1/2

¹⁾ Exportpriserna på varor enligt tullstyrelsen och på varor och tjänster enligt Statistikcentralen.
Prognos: Ekonomiska avdelningen.

tilläggs-kredit, som man kom överens om under sommaren. Den gör det möjligt att slutföra leveranser som blivit på hälft, främst från metallindustrin. Men situationen är mycket oklar i Sovjetunionen och exporten väntas sjunka ytterligare nästa år.

Exporten av varor och tjänster sjunker volymmässigt med 7% i år, men stiger med 4 1/2% nästa år. Exportpriserna sjunker något i år och stiger år 1992 med 2 1/2%.

Import

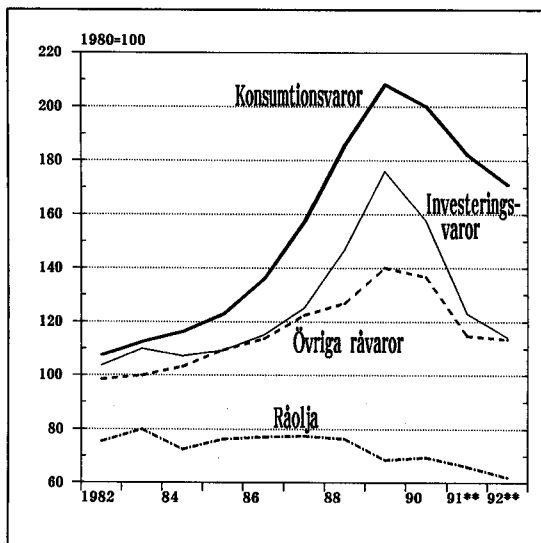
I mitten av år 1990 började importen sjunka kraftigt, vilket berodde på nedgången i inhemsk efterfrågan och i industriproduktionen. Både importen av investeringsvaror och av varaktiga konsumtionsvaror minskar med drygt en femtedel i år. Importen av råvaror och andra förnödenheter för industrin, som utgör hälften av all import, minskar betydligt, dvs. med sammanlagt 7 mrd. mk. Pappersindustrins och maskinindustrins importinsatser blir rentav en fjärdedel mindre än i fjol. Importen av råvaror och

förnödenheter sjunker betydligt mer än industriproduktionen. Lagernedkörning förklarar en stor del av importminskningen. Vissa branscher, såsom byggnadsmaterial, håller på att skära ner andelen importerade insatser, vilken steg brant under högkonjunkturen. Den minsta importnedgången noteras för kortvariga konsumtionsvaror, såsom livsmedel och kläder. I den sista varugruppen minskar den inhemska marknadsandelen dock ytterligare. Hela importen sjunker i år med 11%.

Importen fortsätter att sjunka nästa år, eftersom de flesta efterfrågekomponenterna försvagas ytterligare. Eftersom det inte blir någon större förändring i lagren och industrins tillväxt blir svag minskar även importen av råvaror. Industriproduktionens tillväxt vilar nästa år på skogsindustrin, som mest använder inhemsk råvara. Importen av investeringsvaror fortsätter att sjunka, liksom importen av varaktiga konsumtionsvaror, även om den i år så tvärt brutna bilhandeln ser ut att ha nått botten. Importen av varor och tjänster avtar volymmässigt med 2½ % nästa år.

Det har inte blivit några större förändringar i importpriserna sedan oljepriset stabiliserades efter krisen i Persiska viken. Orsaken härtill står att finna dels i att råvarupriserna försvagats, dels i den allmänna lågkonjunkturen. Priserna på färdigvaror har pressats upp av det ihållande inflationstrycket i Europa. När konjunkturen småningom börjar svänga väntas även nedgången i råvarupriserna upphöra. Nästa år stiger dessa priser något. Priset på råolja stannar emellertid sannolikt ungefär på nuvarande

Figur 20. Varuimportens volym enligt huvudgrupper



nivå. Den produktionskapacitet, som sattes ur funktion under kriget i Persiska viken väntas småningom kunna tas i bruk igen. Importpriserna stiger inte just alls i år, men nästa år går de upp med i genomsnitt 2½ %.

11. Import av varor och tjänster

	1990 andel %	1988	1989	1990*	1991**	1992**	1988	1989	1990*	1991**	1992**
		procentuell volymförändring					procentuell prisförändring				
Råvaror och produktionsförnödenheter	53,8	3	8	-2	-15	-2	3	4	0	0	2
råolja	6,1	-1	-10	2	-5	-6	-24	26	22	-15	1
övriga råvaror	47,8	4	11	-2	-16	-1	7	2	-3	2	2
Bränslen	3,5	1	-7	4	-7	-4	-12	14	6	2	1
Investeringsvaror	18,8	17	20	-10	-22	-7	4	-1	5	2	3
Konsumtionsvaror	23,2	18	12	-4	-9	-6	1	3	3	3	3
Övriga varor	0,7
Varuimport ¹⁾	100,0	8,7	10,7	-4,0	-14½	-3½	2,2	3,5	1,6	1	2½
Import av varor och tjänster ¹⁾		11,1	8,8	-1,0	-11	-2½	1,1	5,4	1,3	0	2½

¹⁾ Importpriserna på varor enligt tullstyrelsen och på varor och tjänster enligt Statistikcentralen. Prognos: Ekonomiska avdelningen.

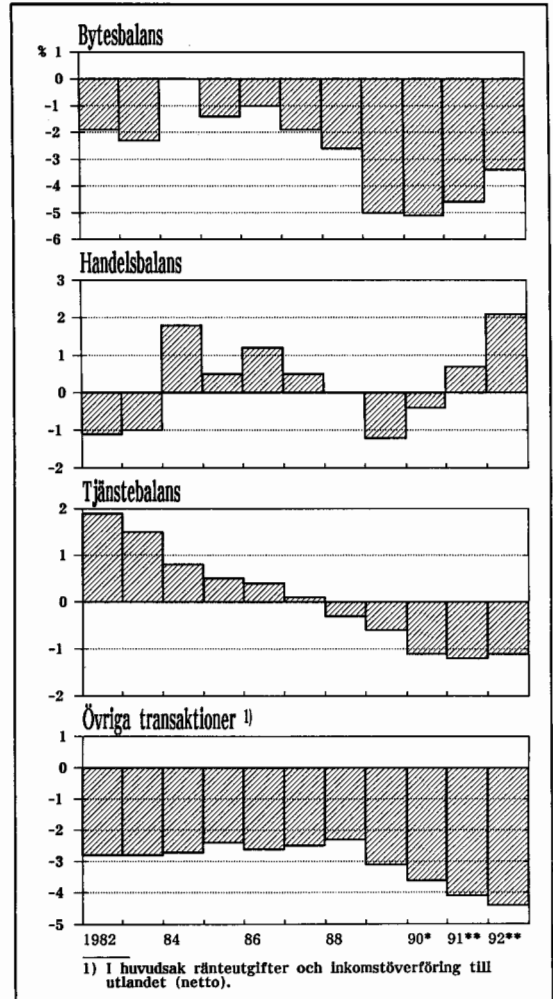
Bytesbalans

Jämvikten i utrikeshandeln förbättrades redan år 1990 då den inhemska efterfrågan och därmed importen började sjunka. I år blir det ett klart överskott i handelsbalansen. Överskottet mer än fördubblas nästa år, då det blir ett mer betydande uppsving i exporten. Förbättringen i handelsbalansens jämvikt beror framför allt på volymmässiga förändringar i utrikeshandeln, för bytesförhållandet med utlandet väntas försvagas både i år och nästa år.

Tjänstebalansen fortsätter att försämrans i år. Sämre konkurrenskraft hämmar exporten av tjänster, särskilt då inhemska transporttjänster i utrikeshandeln. Nästa år väntas en liten ljusning som en följd av bättre konkurrenskraft. Eftersom den inhemska efterfrågan sjunker i år ökar inte heller importen av tjänster. Uppgången blir måttlig nästa år. Underskottet i tjänstebalansen minskar litet år 1992.

Betalningsbalansstatistiken har ändrats så, att man till balansen över kapitalkostnader lagt vinster, som placerats pånytt, utan att tas hem däremellan. Denna ändring gjorde att kapitalkostnadsbalansen för både 1989 och 1990 uppvisade ett sämre resultat, likaså naturligtvis bytesbalansen. Just dessa år blev det nämligen vissa rätt betydande förluster på utländska investeringar. I år och nästa år har denna korrigeringspost föga betydelse. Trots det ökar underskottet i

Figur 21. Bytesbalansen i relation till bruttonationalprodukten

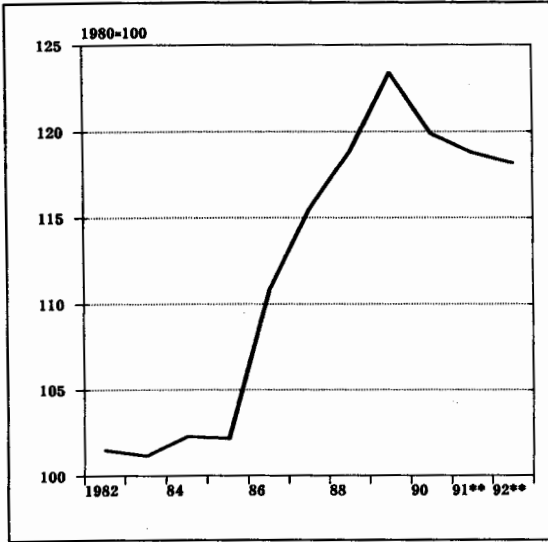


12. Handelsbalansen¹⁾

	1988	1989	1990	1991**	1992**
	miljoner mark				
Multilateral handel	— 1 100	— 6 765	— 3 255	7 400	14 000
Bilateral handel	1 884	1 028	1 556	— 3 000	— 2 200
Hela handelsbalansen	784	— 5 737	— 1 700	4 400	11 800

¹⁾ Enligt tullstatistiken.

Figur 22. Bytesförhållandet i varuhandeln
(exportpriser/importpriser)



balansen över faktorinkomster ännu både i år och nästa år. Detta beror på att lånestocken växer och räntorna stiger, vilket betyder att nettoränteutgifterna belastar bytesbalansen allt mer. Däremot väntas ökningen i inkomstöverföring till utlandet avta.

Bytesbalansunderskottet blir i år 23,7 mrd. mk, vilket utgör 4,6 % av bruttonationalprodukten. Nästa år minskar det till 18 mrd. mk, vilket utgör 3,4 % av bruttonationalprodukten. Den utländska nettoskulden stiger i år till närapå 155 mrd. mk, vilket i förhållande till totalproduktionen är 30 %.

13. Bytesbalansen

	1988	1989*	1990*	1991**	1992**
	miljoner mark				
Varuexport ¹⁾ (+)	91 313	98 265	99 750	91 900	98 000
Varuimport ¹⁾ (—)	91 232	104 400	101 953	88 000	86 700
Handelsbalans	81	— 6 135	— 2 203	3 900	11 300
Export av tjänster (+)	17 437	18 436	18 787	18 600	20 100
Import av tjänster (—)	18 634	21 596	24 364	24 700	25 700
Tjänstebalans	— 1 197	— 3 160	— 5 577	— 6 100	— 5 600
Balans för varor och tjänster	— 1 116	— 9 295	— 7 780	— 2 200	5 700
Faktorinkomster, netto	— 8 090	— 12 313	— 15 426	— 17 000	— 19 000
Transfereringar, netto	— 2 125	— 3 267	— 3 728	— 4 500	— 4 700
Bytesbalans	— 11 331	— 24 875	— 26 934	— 23 700	— 18 000
Bytesbalans i procent av bruttonationalprodukten	— 2,6	— 5,0	— 5,1	— 4,6	— 3,4

¹⁾ Här ingår korrigeringsposterna för varuhandeln.

14. Utländsk nettoskuld

	1988	1989	1990*	1991**	1992**
Utländsk nettoskuld					
mrd. mk	81,4	106,6	127,5	155	175
/BNP, %	18,4	21,5	24,3	30	33
Balans över kapitalersättning ¹⁾					
mrd. mk	-7,7	-11,7	-14,6	-16	-18
/inkomsterna i bytesbalansen, %	6,3	9,0	10,8	13	13

¹⁾ Huvudsakligen ränta på utländsk nettoskuld.

4 Produktion

Jord- och skogsbruk

Jordbruk

Jordbruksproduktionen ökade med 16½ % år 1990. Spannmålskörden slog nytt rekord med 4,3 mrd. kg. Genomsnittsskörden under

de senaste tio åren har varit 3,4 mrd. kg. Skörden av brödsäd var nästan en fjärdedel större än 1989. Produktionen av mjölk och kött steg till följd av den goda skörden på foder.

15. Jordbruksproduktionen

	1988	1989	1990*	1991**	1992**	I medeltal 1990/80
			procentuell volymförändring			
Jordbruket totalt	6,3	14,6	16,7	—19	—6	—0,2
Skörd	27,5	22,4	7,3	0,7
Skörd/ha	33,1	25,1	7,2	1,6
Brödsäd	—6,1	110,8	23,9	3,9
Mjölk	—6,3	0	2,3	—9	—3	—1,8
Smör	—9,8	2,6	—0,2	—11	—5	—2,1
Kött	—5,5	1	5,4	1	—3	0,4

Allt mer jord har lagts i träda och år 1991 minskar spannmålsarealen med nästan en femtedel. Däremot har inte odlingsarealen för sockerbetar, potatis och oljeväxter minskat just alls jämfört med i fjol. Mjölproduktionen sjunker i år med närapå en tiondedel, vilket är ett resultat av avträdelssystemet. Det slaktas mycket mjölkkor, vilket leder till större utbud på nötkött, men mindre mängder svinkött utbjödes i år än i fjol. Produktionen av ägg begränsas med nedskärningsavtal, men trots det råder det stor överproduktion. Jordbruksproduktio-

16. Självförsörjningsgraden för jordbruksprodukter

	1987	1988	1989 %	1990*	1991**
Mjölk ¹⁾	126	121	121	122	114
Kött	112	105	107	110	109
nötkött	119	108	106	109	110
fläsk	109	105	110	114	108
Ägg	136	133	136	137	123
Brödsäd	65	49	103	162	..
vete	64	50	102	177	..
råg	71	46	107	134	..

¹⁾ Enligt vätskemängden.

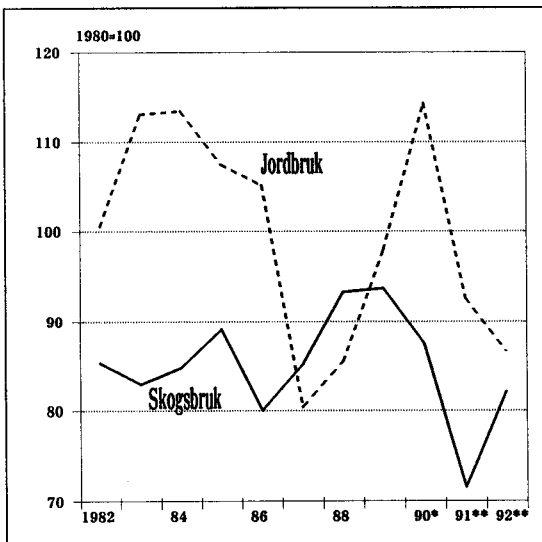
17. Statligt stöd till jordbruk och livsmedelsindustri

	1986	1987	1988	1989	1990
	miljoner mark				
Jordbruk	3 238	3 245	5 085	4 886	5 253
prispolitiskt stöd	2 114	2 043	2 021	2 990	3 375
för strukturell utveckling	707	822	939	989	1 130
övrigt	417	380	2 125	908	749
Livsmedelsindustri	947	1 178	805	735	738
prisstöd	901	1 127	726	661	680
övrigt	46	51	79	74	58
Marknadsföring	4 005	3 845	2 855	3 338	4 720
exportstöd	2 575	2 347	1 566	2 403	3 481
stöd för omsättningsskatt på export	700	652	469	492	753
ersättning för prisskillnad, export av förädlade produkter	722	838	788	393	486
övrigt	9	9	31	50	0
Sammanlagda utgifter, brutto	8 188	8 267	8 744	8 959	10 711
Sammanlagda utgifter, netto ¹⁾	6 729	7 031	7 534	7 784	8 997

¹⁾ Från statens bruttoutgifter har avdragits intäkterna av statliga skatter och avgifter. Statens lånestöd definieras såsom skillnaden mellan den kalkylatoriska räntan (de effektiva kostnaderna för statsskulden) och erlagd ränta. Dessutom har här beaktats bl.a. amortering under friår och betalningsbefrielse.

nen väntas i år minska med 19 %. På grund av diverse balanseringsåtgärder beräknas den fortsätta att sjunka år 1992.

Figur 23. Jord- och skogsbrukets produktion



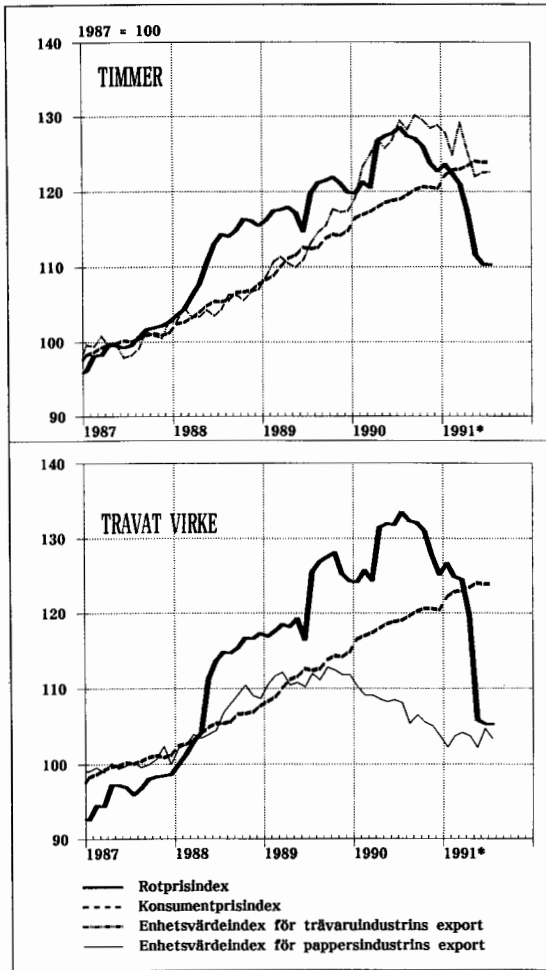
Skogsbruk

Skogsbrukets produktion minskade med $6\frac{1}{2}$ % år 1990. Det avverkades 43,6 milj. m³ marknadsvirke och arbetskraften gick ner med $11\frac{1}{2}$ %. Även importen av virke sjönk. Då skogsindustrins marknadsläge tydligt försämrats sänktes inköpsmålet för privat-skogar i två etapper förra hösten, med sammanlagt 4 milj. m³. Rotpriserna steg år 1990 med i genomsnitt $4\frac{1}{2}$ %, men under årets senare hälft har de börjat sjunka. I slutet av året började industrin köra ner de stora virkeslager den samlat på sig.

Sedan april 1991 har ett gällande avtal saknats på virkesmarknaden. Virkesaffärerna och stämplingen har bara legat på en fjärdedel av det normala. Avverkningarna minskade under första kvartalet med 29 % och rotpriserna sjönk betydligt.

Sedan virkesmarknaden tystnat har skogsindustrin fortsatt att tömma sina virkeslager och dessutom ökat avverkningen i egna

Figur 24. Rotpriser



skogar. Industrins virkeslager (inkl. de på rot) var 41,2 milj. m³ i slutet av år 1990, vilket utgör 4/5 av industrins totala årsförbrukning. Om störningarna på virkesmarknaden fortsätter kommer industrin sannolikt att försöka öka på importen av virke och massa och samtidigt minska på exporten av dessa varor. Virkesimporten har under senare år täckt 10 % av industrins behov. Till största delen har importen bestått av massa-ved från Sovjetunionen.

Marknadsavverkningarna beräknas år 1991 sjunka med en fjärdedel och arbetskraften minskar ännu mer. Däremot har de stora avverkningarna under tidigare år skapat ett avsevärt behov av skogsförnyelse och -vård. Skogsbrukets totala produktion ser ut att i år sjunka med 18 %. I nu rådande marknadsläge kommer rotpriserna att ligga betydligt lägre än för ett år sedan.

År 1992 ökar efterfrågan både på timmer och på massa-ved. Man kan vänta sig en rejäl uppgång i avverkningarna, ifall det inte blir störningar i utbudet. Industrin försöker utnyttja sitt kapital allt effektivare. Detta kommer att resultera i att virkeslagren blir mindre än på 1980-talet, räknat i förhållande till produktionen. Skogsbrukets totala produktion väntas stiga med 15 %.

18. Marknadsavverkningar och arbetskraft i hyggen

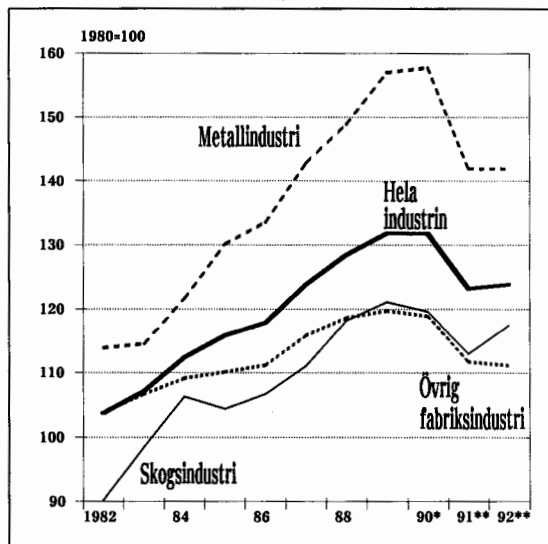
	1988	1989	1990	1991**	1992**	I medeltal 1990/80
	procentuell volymförändring					
Marknadsavverkningar	6,5	3,1	- 7,5	- 24	17	1,1
timmer	9,9	3,0	- 7,3	- 28	18	- 0,2
travat virke	3,7	3,5	- 7,5	- 21	15	2,4
Arbetskraft	- 9,6	- 3,9	- 11,4	- 28	7	- 5,2

Industri

Industriproduktionen började falla brant i slutet av förra året, då både den inhemska efterfrågan och exporten började sjunka. Produktionen minskade under andra halvåret med 3 % och under året som helhet med 1 %. Produktiviteten steg med 4 %, mot 6 % året innan.

Industriproduktionens branta utförsbacke fortsatte under första halvåret 1991. Orderstocken har krympt i snabb takt, färdigvarulagren har vuxit och kapaciteten blivit allt lägre utnyttjad. Exportpriserna har sjunkit och uppgången i de inhemska priserna har avtagit. Fabriksindustrins produktion sjönk under första halvåret med mer än 10 % jämfört med ett år tidigare. Produktionen dämpades av att östexporten brutit samman, en oväntat kraftig nedgång i den inhemska efterfrågan och den dåliga pris-konkurrenskraften.

Figur 25. Volymindex för industriproduktionen



Situationen är nu allvarligare än under recessionsåren 1975 och 1977, då det senast hände att industriproduktionen sjönk. Då minskade nämligen inte exporten och den inhemska efterfrågan samtidigt såsom nu.

Det är inte lätt att omvandla den produktion, som nu frigöres från hemmamarknaden till lönsam export, eftersom största delen av produkterna hör ihop med byggande, en bransch som försvagats även i utlandet. Nedgången i östhandeln slår hårdast mot teko-industrin och verkstadsindustrin. Teko-produkternas kvalitet och priser klarar emellertid inte konkurrensen om andelar varken av den inhemska eller den utländska marknaden. Verkstadsindustrin har lyckats flytta över en del av den kapacitet som frigjordes då östexporten föll på export västerut, främst till Tyskland.

Fabriksindustrins produktion väntas i år minska med 7½ % och arbetsinsatsen sjunka med 9 %. Graden av kapacitetsutnyttjande sjunker brant och orderstocken håller sig under normal nivå. Utsikterna blir dystra även för år 1992, bl. a. eftersom de inhemska investeringarna fortsätter att sjunka. Större export väntas dock resultera i att fabriksindustrins produktion år 1992 ökar med ½ %. Arbetsinsatsen sjunker med 2½ %. Kapacitetsutnyttjandet har börjat på nytt stiga i slutet av året.

Skogsindustri

Marknadsläget för massa- och pappersindustrin började vika redan under andra halvåret 1989, vilket märktes på att kapaciteten började växa snabbare än efterfrågan. Överskottskapacitet har pressat ner priserna. Massans pris har sjunkit mest. Massa- och pappersindustrins exportpriser föll i fjol, trots att utbudet dämpades med pro-

duktionsstopp. Produktionstillväxten avtog år 1990 till 1 % och kapaciteten blev sämre utnyttjad då ny sådan uppkom.

Massa- och pappersindustrins produktion sjönk under första hälften av år 1991 med 2 1/2 %. Orderstocken är mindre, men färdigvarulagren större än normalt. Transportstrejken i juni innebar stark lagertillväxt. Branschens marknadsläge förblir svagt hela året och än mer kapacitet friställs. Produktionen sjunker i år med 1 %. År 1992 väntas den öka med 4 %.

Trävaruindustrins marknadsläge försvagades både på hemmamarknaden och i utlandet under andra hälften av år 1990. Såväl

produktion som priser började sjunka. Produktionsnedgången blev 9 % i fjol. Marknadsläget har blivit än sämre under första halvåret 1991 och produktionen sjönk med en tredjedel jämfört med året innan. Sågvaruproduktionen verkar att sjunka med 1 1/2 milj. m³ i år, vilket är en nedgång med 1/5 jämfört med i fjol. Läget på hemmamarknaden ser dystert ut även år 1992, men en viss återhämtning väntas på exportsidan. Sågvaruexportens tillväxtpotential beror mycket på priset här jämfört med priset i konkurrentländerna.

Skogsindustrin som helhet beräknas minska produktionen år 1991 med 5 1/2 % och öka den med 4 % år 1992.

19. Industrins produktion¹⁾ och sysselsättning

	1990* andel %	1988	1989	1990* procentuell	1991** volymförändring	1992**	I medel- tal 1990/80
Fabriksindustri	89,0	3,9	3,7	- 1,0	- 7 1/2	1/2	3,1
skogsindustri	16,9	6,3	2,8	- 1,8	- 5 1/2	4	2,8
trävaror	5,4	4,6	9,0	- 9,2	- 20	5	1,3
massa och papper	11,5	6,9	0,6	1,0	- 1	4	3,3
metallindustri	34,5	4,4	5,9	0,0	- 10	0	4,6
tillverkning av metaller	3,9	5,3	4,0	2,1	- 1	- 1	3,9
metallprodukter och maskiner	30,5	4,3	6,1	- 0,2	- 11	0	4,7
övrig industri	37,7	2,5	2,1	- 1,5	- 6	- 1/2	2,1
kemiska produkter	9,8	4,7	4,1	2,2	- 5	2	3,6
livsmedel	10,3	4,5	0,9	0,6	- 1	- 1	2,3
textiler, konfektion	3,3	- 11,2	- 10,1	- 11,9	- 15	- 5	- 4,0
glas-, ler- och stenprodukter	4,4	3,1	8,1	- 2,2	- 15	- 3	2,6
övrig	9,8	5,3	4,9	- 2,9	- 6	0	3,8
Gruvor och mineralbrott	1,2	8,0	7,4	- 2,1	- 10	- 3	3,5
El, gas och vatten	9,8	2,1	- 0,2	2,1	4 1/2	3	3,9
Hela industriproduktionen	100,0	3,8	3,3	- 0,7	- 6 1/2	1	3,2
Industrins sysselsättning ²⁾		- 3,0	- 2,3	- 4,7	- 9	- 2 1/2	- 2,3

¹⁾ Enligt nationalräkenskaperna.

²⁾ Mätt i arbetstimmar.

Metallindustri

Metallindustrins produktion började falla i mitten av år 1990. Under andra halvåret sjönk den med 3 %. Tillväxten i början av året förklarar varför produktionen blev oförändrad på årsbas. Elektroteknisk industri och metallverk ökade produktionen med ett par procent, maskinproduktionen var oförändrad, men metallvaror och fortskaffningsmedel uppvisade en nedgång på 4 %. Metallindustrins arbetsinsats minskade i föl med $3\frac{1}{2}$ %. Produktiviteten steg med $3\frac{1}{2}$ %, mot en genomsnittlig årlig produktivitetöknings i metallindustrin på $6\frac{1}{2}$ % under 1980-talet.

Metallindustrins konjunkturutsikter blev allt dystrare i början av år 1991 och produktionen började falla än mer. Alla huvudbranscher uppvisar nedgång. Metallindustrin som helhet noterade ett produktionsbortfall på $11\frac{1}{2}$ % under första halvåret.

Metallindustrins produktionsutsikter fördystras av att östexporten brutit samman samt av att de inhemska investeringarna i maskiner och inventarier minskat så kraftigt. Dessutom är efterfrågeutsikterna dåliga på de flesta utländska marknader, med undantag för Tyskland. I början av året blev det en brant nedgång i metallindustrins export till Sverige, Storbritannien och Förenta Staterna.

Metallindustrins orderstock har sjunkit långt under det normala. Produktionen väntas i år minska med 10 %. Nedgången blir 11 % för verkstadsindustrin och 1 % för metallverk. Inom verkstadsindustrin får maskiner och fortskaffningsmedel notera de största minskningarna. År 1992 håller sig produktionen på samma nivå som i år. Inhemska leveranser avtar, men exporten får ett uppsving.

Övrig fabriksindustri

I den övriga fabriksindustrin avtog produktionen i år med $1\frac{1}{2}$ %. Den steg fortfarande inom den kemiska industrin, men sjönk inom de andra huvudbranscherna. Största nedgången noteras för kläder, skor och möbler. Sedan mitten av 1980-talet har importens andel av denna marknad ökat betydligt och samtidigt har exporten sjunkit. Produktionen är nu bara en tredjedel av vad den var för fem år sedan. Sammanbrottet i östhandeln beräknas leda till ett ytterligare fall på en femtedel i år. Produktion överflyttas fortsättningsvis till länder med lägre kostnadsnivå.

Då haussen på bostadsmarknaden upphörde blev möbelindustrins konjunkturutsikter dåliga. Svag konkurrenskraft innebär att även exporten minskar. Möbelindustrins produktion väntas i år sjunka med 10 %.

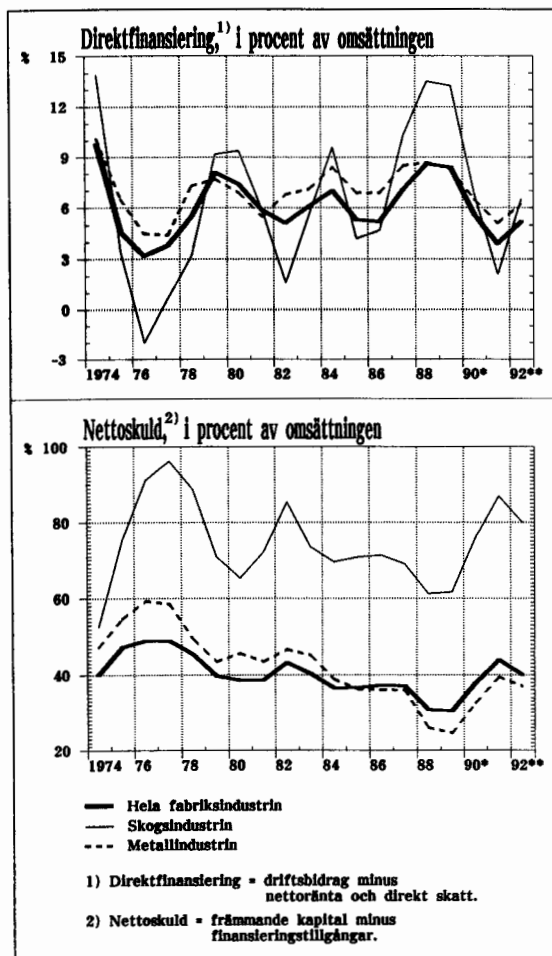
Då husbyggandet snabbt avtog hade detta en omedelbar verkan på lergods-, glas- och stenindustrin. Dess produktion väntas minska med en femtedel. Leveranstiderna på byggnadsmaterial har blivit kortare och priserna har börjat sjunka.

Produktionen av livsmedel och kemiska produkter minskar också. Hela gruppen "övrig industri" väntas minska produktionen med 6 % i år och med $1\frac{1}{2}$ % nästa år.

Industrins lönsamhet och finansiella läge

År 1990 inträffade en avsevärd försvagning av industrins lönsamhet och finansiella läge. Direktfinansieringens andel av omsättningen sjönk från $8\frac{1}{2}$ % året innan till $5\frac{1}{2}$ %. I mark räknat var nedgången $7\frac{1}{2}$ mrd. mk. Den berodde på att driftsbidraget sjönk och på högre ränteutgifter och indirekta skatter. Lönsamheten sjönk mest i skogsindustrin

Figur 26. Fabriksindustrins finanser



och bland metallverk. Industrins finansiella struktur försvagades av nedgången i direktfinansieringen och även av att aktiefinansieringen så gott som avstannade. Det blev en tydlig uppgång i förhållandet mellan nettoskuld och omsättning. Efterfrågan på kredit tillgodosågs främst med valutalån och lån från arbetspensionssystemet.

Det blir ingen större prisstegring år 1991, men arbetskostnaderna stiger. Industrins lönsamhet fortsätter att försämrats, isynnerhet bland branscher, som har att göra med byggnad. Direktfinansieringen sjunker till 4 % av omsättningen, den minsta siffran industrin noterat sedan recessionen i mitten av 1970-talet. Räknat i mark sjunker den med 5 mrd. mk. Trots att investeringarna minskar fortsätter skuldsättningen att tillta. Nettoskulden i förhållande till omsättningen når nästan upp till nivån i mitten på 1970-talet.

Industrins kostnad per arbetsenhet väntas sjunka år 1992 och därmed förbättras lönsamheten och stärks det finansiella läget.

20. Statsstöd till förädlings- och tjänstenäringsar¹⁾

	1986	1987	1988	1989	1990
	miljoner mark				
Regionalt stöd	737	841	844	921	1 097
Energiförsörjning	59	83	108	100	119
Presstöd	408	443	477	476	437
Sjöfart och varv	12	19	28	436	210
Forskning och produktutveckling	233	236	236	316	351
Arbetsmarknadsstöd	264	379	508	644	645
Exportbefrämjande	431	388	202	177	185
Stöd till enskilda företag	208	154	222	214	216
Annat stöd	92	161	209	323	338
Sammanlagd nettokostnad	2 444	2 704	2 834	3 607	3 598

¹⁾ Innehåller bidrag och låne-, kapital- och garantistöd. Nettokostnaderna har uträknats med följande formler:
 Lånestöd: (kalkylatorisk ränta × genomsnittlig lånestock)+kreditförlust—utbetald ränta.
 Kapitalstöd: (kalkylatorisk ränta × genomsnittligt aktiekapital)+kapitalnedsättning—utbetald dividend.
 Borgen och garantistöd: borgenförlust—garantibetalning—indrivna ersättningar.
 Kalkylatorisk ränta: statsskuldens effektiva kostnader.

Byggandet

Husbyggen

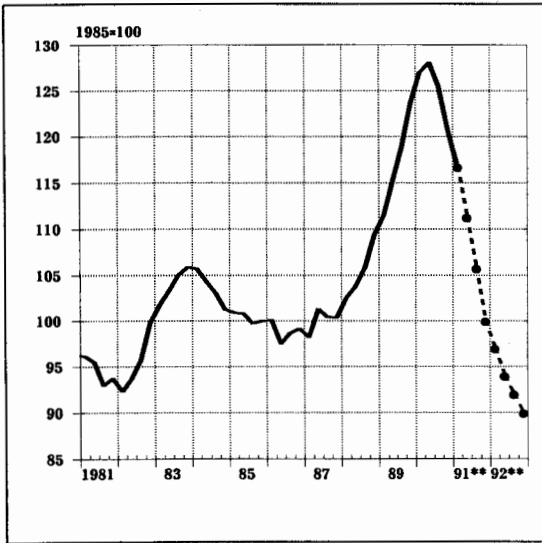
Byggnadsbranschens branta konjunkturuppgång förbyttes år 1990 i en lika brant nedgång. Antalet nyinledda byggen började minska redan i början av året, men stocken av byggen var så stor, att produktionen alltjämt ökade. Förväntningarna om en konjunktur nedgång och högre ränta dämpade fastighetsmarknaden och det uppstod en stor reserv av osålda bostäder och tomma affärslokaler. Under andra halvåret föll så produktionen och allt som allt minskade husbyggena med 2½ %.

Under första kvartalet i år påbörjades byggandet av en femtedel färre bostäder än ett år tidigare. Sjunkande efterfrågan har lett till att entreprenadofferternas priser fallit. Uppgången i byggnadskostnaderna

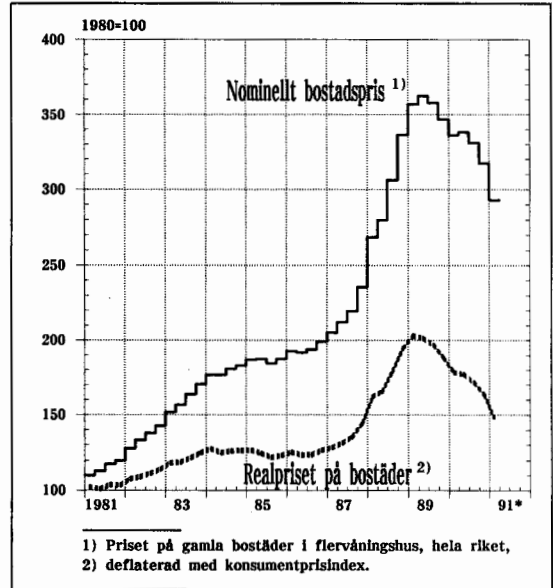
ligger också betydligt under den allmänna inflationen. Bostäder i gamla flervåningshus har redan i två års tid varit fallande och nu har också priset på nya bostäder börjat sjunka. Stocken av nya osålda bostäder har i år hela tiden legat på 15 000. Varken prisfallet eller den lilla nedgången i bankernas utlåningsränta har räckt till för att få till stånd ett uppsving i handeln med bostäder.

För att få bukt med den allt värre arbetslösheten i byggnadsbranschen har antalet bostäder som skall byggas med statsstöd (Arava) höjts till hela 22 500. Den bostadsproduktion, som har fri finansiering har däremot så gott som avstannat då det gäller flervånings- och radhus. Konjunktursvängningar inverkar inte lika mycket på småhus-

Figur 27. Husbyggen
fyra kvartals glidande summa



Figur 28. Bostadspriser
kvartalsvis



1) Priset på gamla bostäder i flervåningshus, hela riket,
2) deflaterad med konsumentprisindex.

21. Statliga bostadslån, räntestöd och påbörjade bostäder

	Av staten partiellt belånade (utbetalat) ¹⁾		Statligt räntestöd för in-köp eller grundlig reparation av egen bostad och stöd för lån för hyresbostad ²⁾		Påbörjade bostadsbyggen	
	Nybygge, milj. mk	Reparation, milj. mk	Utbetalat räntestöd, milj. mk	Belånade bostäder, st.	Av staten partiellt belånade ¹⁾ , st.	Samtliga, st.
1986.....	2 025	406	173	10 522	17 540	42 889
1987.....	2 429	511	239	10 627	20 109	43 623
1988.....	2 926	508	331	11 476	18 936	60 158
1989.....	3 301	522	428	11 952	18 563	69 317
1990.....	4 413	554	549	13 870	20 968	53 500
1991**.....	6 830	465	618	14 300	22 500	41 500
1992 ^{a)}	8 500	540	772	17 000	21 250	40 000

¹⁾ Inklusive lantbruksstyrelsens lån ända till år 1990.
²⁾ Inklusive lantbruksstyrelsens räntestödslån från och med år 1991.
^{a)} Enligt 1992 års budgetproposition.

22. Husbyggandet

	1988	1989	1990*	1991**	1992**	I medel- tal 1990/80
			procentuell förändring			
Husbyggandets volym	8,9	13,1	-2,5	-15	-9 1/2	2,2
Sysselsättning ¹⁾	7,4	9,6	-1,1	-13	-8	1,8
Beviljade byggnadstillstånd ²⁾	19,1	25,3	-15,8	-25	-7	2,7
bostadsbyggen	32,2	24,8	-21,1	-30	-5	1,9
övriga byggen	11,9	25,6	-12,4	-18	-10	3,2
Påbörjade bostäder ³⁾	37,9	15,2	-22,8	-22	-3 1/2	1,7
statsbelånade	-5,8	-2,0	13,0	7 1/2	-5 1/2	-2,4
övriga	75,3	23,1	-35,9	-42	-1 1/2	4,6
Slutförda byggen ²⁾	3,0	12,9	15,9	-10	-15	1,5

¹⁾ Mätt i arbetstimmar.
²⁾ Kubikmeter.
³⁾ Antal.

byggen, som ofta utförs på egen hand, men osäkerheten då det gäller att få den gamla bostaden såld hämmar också villabyggena. I år börjar man bygga 41 500 bostäder och 55 000 blir inflyttningsklara.

Konjunktursvackan minskade snabbt på industri- och affärsbyggena. Staten kör igång byggen, som skjutits upp tills nu, men försämrade finanser hindrar kommuner och privata institutioner med statsunderstöd att nu realisera vissa byggnadsprojekt, vilket gör att det offentliga byggandet som helhet minskar. Husbyggandet minskar i år med 15 %.

Husbyggandets nedgång fortsätter nästa år med ett fall på en tiondedel. Byggandet påbörjas på 40 000 bostäder och antalet färdigbyggda sjunker till 44 000. Industri- och affärsbyggandet fortsätter att minska. Byggnadsvolymen sjunker under långsiktmedeltalet. Byggekapaleten ökade mycket under högkonjunkturen. Den branta nedgången skapar svåra anpassningsproblem.

Anläggningsverksamhet

Anläggningsverksamheten var livlig år 1990, främst därför att det utfördes mycket väg- och järnvägsbyggen. Bland energiinvesteringarna var det jordbyggnadsarbeten i samband med kraftverksbyggen som ökade mest. Allt som allt ökade anläggningsverksamheten med 2 %.

Anläggningsverksamheten växer i år med 1 1/2 %. Den offentliga sektorn dominerar denna bransch och därför är den inte lika känslig för konjunkturfuktuationer som husbyggen. De stora huvudvägsprojekten kräver alltså betydande resurser. Ombyggnaden av järnvägarnas huvudnät så att det lämpar sig för snabbare tåg fortsätter också i högt tempo.

Ökningen i anläggningsverksamheten avtar år 1992 till 1 %. Byggandet på de stora huvudvägarna fortsätter, men förbättringsarbeten på andra vägar måste uppskjutas. Kommunerna får finansiella svårigheter, som leder till att redan gjorda investeringsplaner måste skjutas på framtiden.

23. Anläggningsverksamheten

	1988	1989	1990*	1991**	1992**	I medeltal 1990/80
Anläggningsverksamhetens volym	0,0	7,4	1,8	1½	1	2,1
Sysselsättningen inom anläggningsverksamheten ¹⁾	0,9	3,9	-9,6	-4	-3½	-1,0

¹⁾ Mätt i arbetstimmar.

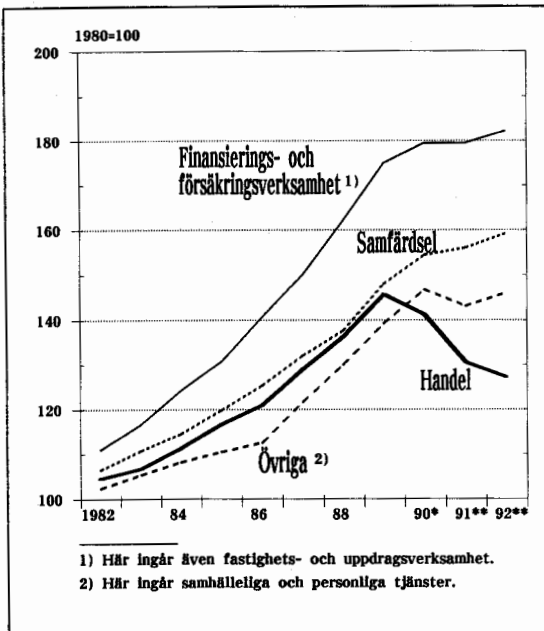
Privata tjänster

Privata tjänster ökade år 1990 med 1½ %. En stor del av serviceverksamheten är nära knuten till den allmänna ekonomiska utvecklingen. Därför väntas denna bransch

minska produktionen i år med 2½ %, medan en uppgång på ½ % emotses nästa år.

Handeln minskade i fjol med 3 %. Då bygandet och investeringarna gick ner avbröts en period av snabb tillväxt i partihandeln. Efterfrågan på varaktiga och halvvaraktiga varor sjönk, vilket ledde till en minskning i detaljhandeln, särskilt i slutet av året. Försäljningen av nya bilar rasade till 1985 års nivå.

Figur 29. Servicenäringsarnas produktion



Det branta fallet i försäljningssiffrorna har fortsatt i år i detaljhandeln och också i partihandeln. För investeringsvaror, jordbruksmaskiner och byggnadsmaterial noteras en nedgång på en tredjedel. Sommarens realisationer har inneburit ett litet uppsving för detaljhandeln. Hushållens förväntningar är avvaktande, vilket tar sig uttryck i att de avhåller sig från att köpa varaktiga konsumtionsvaror. Nybilsförsäljningen väntas minska med ytterligare en tredjedel i år. År 1992 blir det alltjämt låg inhemsk efterfrågan och handels försäljning minskar ytterligare.

Hotell- och restaurangbranschens vikande konjunktur håller i sig både i år och nästa år. Mer kapacitet tillkommer samtidigt som efterfrågan försvagas.

24. Inrikeshandelns försäljning

	1988	1989	1990*	1991**	1992**
	procentuell volymförändring				
Partihandel	4,6	8,2	-3,2	-10	-3
närings- och njutningsmedel	-2,7	5,0	4,4
järnvaror och byggnadsmaterial	7,8	13,2	-6,2
bilar	16,3	9,7	-13,0
bränslen	0,4	-1,8	-3,8
investerings- och råvaror	12,0	12,1	-5,8
Detaljhandel	4,8	5,8	-4,3	-5	-2
livsmedel	2,5	2,1	-0,8
järnvaror	9,6	8,0	-4,7
bilar	7,3	8,9	-18,4
servicestationer	2,7	3,1	-4,9
Restaurang- och hotellrörelse	4,9	6,0	0,1	-6	-2

Samfärdseln ökade ännu i fjol med 5½ %, men mot slutet av året blev det ett tvärt avbrott i tillväxten. I år minskar varutransporterna både på lands- och järnvägar. Transportstrejken i juni skar ner frakterna ytterligare. Krisen i Persiska viken ledde till låga passagerarsiffror i den internationella flygtrafiken i början av året. Men passagearantalet i sjöfarten befinner sig i stigande, vilket bl. a. beror på nya och större bilfärjor.

Transportbranschen har fått uppleva en ansenlig strukturomvandling under senare år, och den är ännu inte avslutad. Endera året övergår man till pappersfri överföring av fraktdokument. Handelns och industrins frakter övergår allt mer på egentliga transportföretag. En effektiv organisering av materialflödena ställer höga krav på just transporterna. Men recessionen inom industrin och byggnadsbranschen håller nere efterfrågan på frakttjänster under prognosperioden.

25. Produktion och sysselsättning i samfärdseln

	1990* andel %	1988	1989	1990*	1991**	1992**	I medel- tal 1990/80
	procentuell volymförändring						
Frakt och lagring	74,1	5,5	6,4	4,7	-4 ½	½	2,5
järnvägstrafik	7,1	4,9	1,8	3,6	-5	0	..
vägtrafik	45,3	3,8	4,4	4,1	-6	0	..
sjötransport	9,3	10,0	5,8	4,1	1	1	..
luftfart	5,0	14,4	32,5	5,4	-7	4	..
övrig	7,4	4,2	6,7	9,2	1	2	..
Post- och telekommunikationer	25,9	10,0	8,5	7,0	3	5	7,9
Summa	100,0	6,8	7,0	5,4	-2	2	3,9
Sysselsättning ¹⁾		1,3	2,5	-0,6	-3 ½	-1 ½	0,7

¹⁾ Mätt i arbetstimmar.

Beträffande gruppen datakommunikationer kan nämnas att postverkets volym inte ökar just alls. Omvandlingen till affärsverk gör att verksamheten blir effektivare. Antalet postkontor minskar. Telekommunikationerna fortsätter att öka både 1991 och 1992.

Den snabba uppgångens tid är förbi för finansverksamheten. Det blir knappast någon tillväxt alls under prognosperioden. Bankerna har fått kännas vid stora kredit-

förluster och en dålig lönsamhet har tvingat till gallringar på kostnadssidan. Källskatten på ränteinkomster har ändrat sammansättningen i bankernas inlåning. *Försäkringsverksamheten* minskade i fjol och gör det även i år.

Fastighetsverksamheten är slak i år och nästa år. Kategorin "bostadsägande" växer i lägre takt än förut. *Uppdragsverksamhet*, såsom reklam, konsult- och adb-tjänster har också låg efterfrågan.

26. Uppdragsverksamhet, dess produktion och sysselsättning

	1990* andel %	1988	1989	1990* procentuell volymförändring	1991**	1992**	I medel- tal 1990/80
Handel	25,9	5,6	6,9	- 3,1	- 7 1/2	- 2 1/2	4,2
parti- och detaljhandel	21,1	5,8	7,0	- 3,7	- 7 1/2	- 2 1/2	4,3
restaurang- och hotellverksamhet	4,8	4,9	6,0	0,1	- 6	- 2	3,5
Samfärdsel	18,8	6,8	7,0	5,4	- 2	2	3,9
frakt och lagring	14,0	5,5	6,4	4,7	- 4	1/2	2,5
post- och telekommunikationer ..	4,9	10,0	8,5	7,0	3	5	7,9
Finans-, försäkrings-, fastighets- och uppdragsverksamhet	44,2	8,1	7,9	2,6	0	1 1/2	6,4
finansverksamhet	9,7	8,2	12,8	- 0,1	- 3	0	8,6
försäkringsverksamhet	1,7	2,0	- 11,7	- 8,4	- 3	0	- 0,2
bostäder	14,4	4,9	5,4	4,8	3 1/2	3	4,3
annan fastighetsverksamhet	6,5	15,7	13,0	7,3	2	2	8,3
uppdragstjänster	12,0	10,4	8,2	0,7	- 3	0	8,4
Samhälleliga och personliga tjänster	11,0	4,2	7,5	4,5	1	2	4,5
Summa	100,0	6,7	7,4	1,6	- 2 1/2	1/2	5,0
Sysselsättning ¹⁾		2,3	2,6	- 1,0	- 3 1/2	- 1 1/2	1,2

¹⁾ Mätt i arbetstimmar.

Totalproduktionen

Högkonjunkturen bröts abrupt i fjol. Den treprocentiga tillväxten i totalproduktionen under första kvartalet förbyttes i ett lika stort fall i slutet av året, då både exporten och den inhemska efterfrågan — speciellt då byggandet — plötsligt började försvagas. Den inhemska efterfrågan ökade under högkonjunkturåren 1987-1989 med i genomsnitt 7 % i året för att så falla med $1/2$ % i fjol. Den inhemska efterfrågan har inte sjunkit sedan år 1981.

I början av år 1991 fortsatte produktionsnedgången i överraskande snabb takt. Under första halvåret sjönk totalproduktionen med 6 %, mest inom skogsbruket och bostadsbyggandet. Fabriksindustrins produktion sjönk vid samma tid med 10 %. Lågkonjunkturen inom byggande och övriga investeringar har kraftigt minskat på parti-

handelns försäljning. Minuthandeln har också fortsatt att sjunka brant. Finansverksamhetens utsträckta period av snabb uppgång verkar vara förbi. Den samtidigt nedgången i inhemska efterfrågan och export leder till att totalproduktionen i år minskar med 5 %. Den inhemska efterfrågan tyngs ner av hög realränta och alltför stor skuldsättning. Den sjunker med $6\frac{1}{2}$ % i år, vilket är den största nedgången under hela efterkrigsperioden.

År 1992 kommer exporten med ett tillväxtbidrag, medan däremot den inhemska efterfrågan alltjämt sjunker. Lågkonjunkturen når sannolikt botten i slutet av år 1991. Men ändå blir produktionen bara lika stor år 1992 som i år, för uppgången räcker blott till för att kompensera nedgången inom år 1991.

27. Produktivitet¹⁾

	1988	1989	1990*	1991**	1992**	I medeltal 1990/80
	procentuell förändring					
Jordbruk	9,1	23,8	25,8	— 13 $1/2$	$1/2$	3,7
Skogsbruk	11,6	3,0	2,1	5	15	3,6
Industri	6,9	5,8	4,2	3	3 $1/2$	5,6
Byggnadsverksamhet	0,8	3,2	1,4	0	$1/2$	1,1
Övriga näringar	4,4	4,6	2,7	1	2	3,7
Näringslivet	5,3	6,1	4,4	1	3 $1/2$	4,4
Hela samhällsekonomin	4,2	4,8	3,9	$1/2$	2 $1/2$	3,5

¹⁾ Enlig uppgifter om produktion och arbetstimmar i nationalräkenskaperna.

Produktiviteten, räknad som produktionen dividerad med arbetsinsatsen steg år 1990 med 4 %. Inom företagaverksamheten noterades en uppgång på 4½ %. En rekordskörd och betydligt mindre arbetsinsatser höjde jordbrukets produktivitet redan andra året i rad med 1/4. Stark produktivetsuppgång noteras även för anläggningsverksamhet, samfärdsel och finansverksamhet. Produktivetsökningen föll betydligt under sin långsiktiga trend inom industrin. Under årets lopp började nämligen även kapitalintensiva företags verksamhet att försvåras. Dessutom tvekade företagen att fullt ut genomföra de permitteringar recessionen skulle ha krävt.

I år väntas produktiviteten stiga med bara ½ %. Uppgången blir nu bara 1 % i företagaverksamheten. Det tar nämligen tid att anpassa produktionen till en lägre nivå. Den sämre lönsamheten har emellertid tvingat företagen trappa upp sina saneringar, varvid de tagit en risk då det gäller att få arbetskraft under följande uppgångsperiod. Den offentliga sektorns produktivitet stiger med 2 % i år. Det är främst kommunerna som lyckats spara löneutgifter. Dessutom börjar nu den nya resultatbudgeteringen ge avkastning i form av effektivitetsvinster.

28. Produktionen branschvis

	1990* andel %	1988	1989*	1990*	1991**	1992**	I medeltal 1990/80
		procentuell volymförändring					
Näringslivet	80,0	5,6	6,0	1,0	— 6½	— ½	3,4
jordbruk, fiskeri och jakt	3,4	7,2	13,9	15,4	— 18	— 6	— 0,1
skogsbruk	2,9	9,7	0,4	— 6,7	— 18	15	— 0,4
brytning av mineraliska o.a. produkter	0,3	8,0	7,4	— 2,1	— 10	— 3	3,5
fabriksindustri	21,7	3,9	3,7	— 1,0	— 7½	½	3,1
el-, gas- och vattenförsörjning	2,4	2,1	— 0,2	2,1	4½	3	3,9
husbyggnad	7,7	8,9	13,1	— 2,5	— 15	— 9½	2,2
anläggning	2,0	0,0	7,4	1,8	1½	1	2,1
handel, restaurang- och hotellverksamhet	11,3	5,6	6,9	— 3,1	— 7½	— 2½	4,2
transport, lagring, post- och telekommunikation	8,2	6,8	7,0	5,4	— 2	2	3,9
finans-, försäkrings-, fastighets- och uppdragsverksamhet	19,3	8,1	7,9	2,6	0	1½	6,4
sociala och personliga tjänster	4,8	4,2	7,5	4,5	1	2	4,5
minus beräknade avgifter för banktjänster	— 4,1	11,2	14,4	— 2,0	7	5½	9,3
Offentlig verksamhet	17,9	2,6	2,1	2,3	1	0	2,8
Övrig verksamhet	2,1	1,2	2,2	1,3	1	1	1,5
Bruttonationalprodukt till producentpris	100,0	5,0	5,3	1,2	— 5	0	3,3
Bruttonationalprodukt till marknadspris		5,4	5,4	0,4	— 5	0	3,4
Sysselsättning ¹⁾		0,8	0,5	— 2,6	— 5½	— 3	— 0,2

¹⁾ Mätt i arbetstimmar.

5 Arbetskraft

Utsikterna för sysselsättningen började snabbt försämrans i slutet av förra året, då antalet lediga tjänster minskade, samtidigt som permitteringar och personer med förkortad arbetsvecka ökade markant inom många branscher. Under sista kvartalet 1990 fanns det redan mer än 20 000 fler arbetslösa än ett år tidigare. Arbetslöshetsgraden steg i slutet av året till 4 %, men var under året som helhet i genomsnitt 3,4 %. Sammanlagt fanns det i genomsnitt 3 000 färre sysselsatta än år 1989. Utbudet på arbetskraft sjönk i fjol med 4 000 personer, vilket innebär att det faktiskt fanns i medeltal 1 000 färre arbetslösa än året innan, trots att totalproduktionen inte alls ökade.

Antalet personer under 35 år i arbetskraften minskade med 20 000, däremot fanns det 18 000 fler i gruppen 35—64 år än år 1989. Antalet över 55 år gamla personer, som gick i förtidspension planade ut. De regionala skillnaderna i arbetslösheten var som förut. Den genomsnittliga arbetslösheten var högst i Norra Karelen län (7,5 %) och lägst i Nylands län (1,3 %).

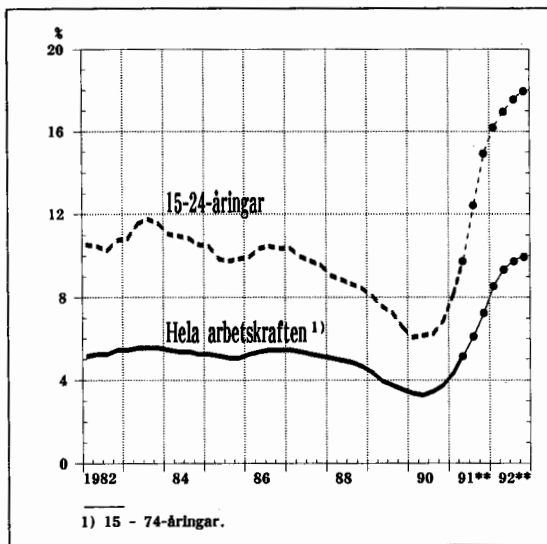
Nedgången i efterfrågan på arbetskraft i år — 96 000 jämfört med samma period i fjol — har varit betydligt brantare än under någon recession hittills. Nedgången fortsätter i högt tempo under hela året. Företagen säger upp personal på grund av dålig löneökade.

29. Arbetskraftsbalansen

	1988	1989	1990*	1991**	1992**
	1 000 personer i medeltal per år				
Befolkning i arbetsför ålder ¹⁾	3 720	3 725	3 737	3 757	3 764
Arbetskraften	2 546	2 559	2 555	2 540	2 530
Arbetslösa	116	89	88	198	252
Sysselsatt arbetskraft	2 431	2 470	2 467	2 342	2 278
jord- och skogsbruk	238	218	207	193	186
jordbruk	197	179	170	163	154
skogsbruk	41	39	37	30	32
industri	553	562	556	506	485
byggnadsverksamhet	188	201	205	180	169
husbyggen	145	160	166	142	132
anläggning	43	42	39	38	37
servicenäringsar	1 450	1 486	1 496	1 461	1 436
bransch okänd	3	2	3	2	2
	%				
Arbetskraftskvot	68,5	68,7	68,4	67,6	67,2
Arbetslöshetsgrad	4,5	3,5	3,4	7,8	10,0
personer under 25 år	8,4	6,5	6,7	15,0	18,0
	1 000 personer under ett år				
Emigration, netto	— 1,3	— 4,2	— 6,1	— 3	— 3

¹⁾ Personer i åldern 15—74 år.

Figur 30. Arbetslöshetsgraden
fyra kvartals glidande medeltal



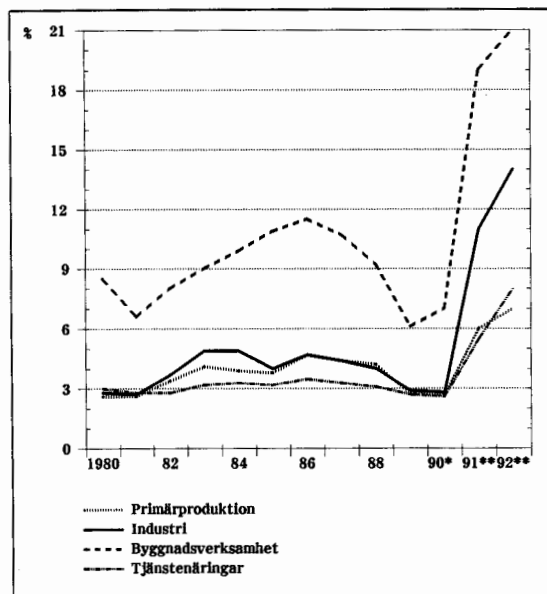
samhet. Detta har också skett inom de branscher, där det på lång sikt visat sig vara svårt att värva ny arbetskraft. Sysselsättningsläget är mörkast inom de industri-

branscher, som inriktat sig på östhandel samt för skogsbruket och husbyggandet, men arbetslösheten har även ökat ovanligt starkt i de flesta servicebranscher. Det sistnämnda förklarar varför arbetslösheten sedan slutet av förra året stigit relativt sett mest i södra Finland.

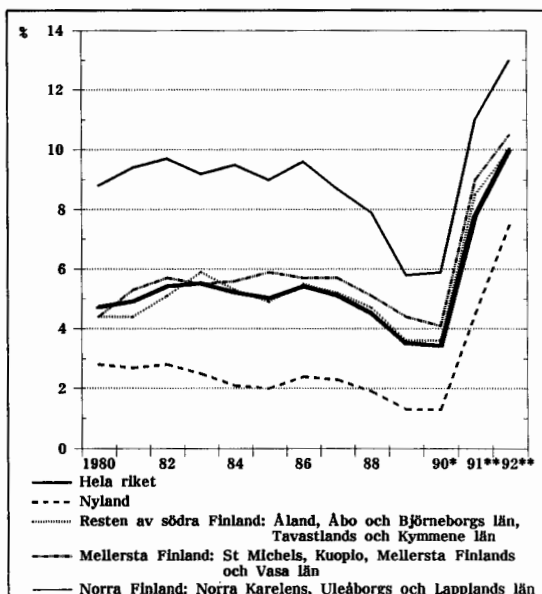
Utbudet på arbetskraft minskar i år med 15 000 personer, trots att den arbetsföra befolkningen stiger med 20 000. Det är bara åldersgruppen 45—54 år som har fler personer i arbetskraften än förra året. Antalet unga personer i arbetskraften minskar kraftigt, eftersom det blivit svårt för dem att få jobb. Nettoinflyttningen avtar, men samtidigt ser det ut att komma fler icke-registrerade praktikanter till Finland.

Arbetslöshetsgraden hade på årsnivå stigit till 5 % i slutet av juni, vilket är en uppgång på 1½ procentenheter på ett halvt år. Uppgången fortsätter under resten av året. Under året som helhet blir det i genomsnitt 200 000 arbetslösa, vilket är 8 % av arbetskraften.

Figur 31. Arbetslöshetsgraden
enligt bransch



Figur 32. Arbetslöshetsgraden
enligt storområden



30. Den arbetslösa arbetskraften och arbetslöshetsgraden¹⁾

Kvartal	1988					1989				
	1988	1989	1990*	1991**	1992**	1988	1989	1990*	1991**	1992**
	arbetslösa, 1 000 personer					arbetslöshetsgrad, procent				
I	137	107	85	146	265	5,5	4,3	3,4	5,9	10,7
II	119	87	84	177	239	4,6	3,3	3,2	6,8	9,3
III	104	83	83	221	244	4,0	3,2	3,2	8,5	9,4
IV	103	78	100	248	259	4,1	3,1	4,0	9,9	10,4
Hela året	116	89	88	198	252	4,5	3,5	3,4	7,8	10,0

¹⁾ Talen har inte säsongrensats.

Betecknande för hur häftig denna förändring är, är att antalet arbetslösa nu på ett år ökar lika mycket som under "nödlägesåren" 1976—1978 sammanlagt. De regionala skillnaderna i arbetslöshet krymper betydligt. Nylands län får faktiskt fem procents arbetslöshet. Ungdomsarbetslösheten stiger till hela 15 %, mot 6,7 % i fjol. Antalet långvarigt arbetslösa börjar stiga i år, för kommunerna kan inte uppfylla alla kraven i sysselsättningslagen på grund av dåliga finanser.

Efterfrågan på arbetskraft minskar alltjämt år 1992 inom alla huvudbranscher utom i skogsbruket. Eftersom sysselsättningen reagerar med en fördröjning på 1/2—1 år på förändringar i produktionen, kan det hända att antalet arbeten är som lägst först år 1993. Trots att utbudet på arbetskraft sjunker

något nästa år ökar antalet av Statistikcentralen registrerade arbetslösa till i genomsnitt 250 000 personer nästa år¹⁾, vilket utgör 10 % av arbetskraften. Under den kommande vintern ser det ut att bli 270 000 arbetslösa.

Antalet arbetstimmar minskade i hela samhällsekonomin med 2 1/2 % år 1990, trots att antalet anställda inte just alls sjönk. Skillnaden förklaras av mindre övertidsarbete och färre bitjänster, men också av att det blev vanligare med förkortad arbetsvecka. I år sjunker den totala arbetsinsatsen med

¹⁾ Arbetsministeriet har registrerat 20 000 mer arbetslösa arbetssökande personer än Statistikcentralen under de senaste månaderna. Skillnaden förklaras av olika längd i och fördelning av beräkningsperioderna och avvikelser i metoder och definitioner.

31. Sysselsättningen

	1990*	1988	1989	1990*	1991**	1992**	I medeltal 1990/80
	andel %	procentuell förändring i arbetstimmar					
Näringslivet	77,8	0,5	0,3	— 3,4	— 6 1/2	— 3	— 0,7
löntagare	60,7	0,4	0,9	— 2,7	— 6	— 2 1/2	— 0,3
företagare	17,2	0,8	— 1,7	— 5,8	— 9	— 5 1/2	— 1,9
Offentlig verksamhet	18,9	2,3	1,6	0,9	— 1	— 1 1/2	2,3
Övrig verksamhet	3,3	— 1,1	— 0,4	— 3,2	— 2 1/2	— 2	— 1,2
Sammanlagt	100,0	0,8	0,5	— 2,6	— 5 1/2	— 3	— 0,2
löntagare	82,8	0,8	1,0	— 1,9	— 5	— 2 1/2	0,2

32. Statens utgifter för sysselsättningen

	1988	1989	1990	1991 Bud- geten	1992 Budget- propo- sitionen
	miljoner mark				
Löner (statliga arbetsuppgifter)	443	572	662	1 308	1 155
Statsandel i kommuners och kommunalförbunds kostnader för lindring av arbetslösheten	1 060	1 029	1 005	1 102	1 696
Statsbidrag för lindring av arbetslösheten	400	381	351	668	1 128
Investeringsutgifter för tryggande av sysselsättningen	479	504	419	380	350
Sysselsättningsutbildning	1 057	1 121	1 264	1 220	1 747
Övriga utgifter	209	291	318	305	348
Summa	3 648	3 898	4 018	4 982	6 424

5¹/₂%, vilket bara är ett litet större fall än det som sker i antalet sysselsatta. Arbetstimarnas antal sjunker också i den offentliga sektorn. Arbetstagarnas arbetsinsats blir därför hela 5 % mindre än år 1991. Nästa år sjunker den med 3 %.

Massarbetslösheten leder till att statens utgifter för sysselsättningen i år stiger med en fjärdedel och nästa år än mer. Detta trots att förpliktelserna i sysselsättningslagen fö-

reslås mildrade den 1.1.1992. Tvånget att anställa personer, som varit arbetslösa flera gånger föreslår man att skall slopas och en till arbete berättigad person skulle erbjudas möjlighet att avstå från arbete ända till den 30.4.1994, utan att för den skull förlora arbetslöshetsskyddet. Vidare skulle utbildning betraktas som sysselsättande arbete. Efter en sådan lagändring beräknas antalet personer, som sysselsatts med tillämpande av denna lag till 48 000.

6 Kostnader och priser

Inflationen bromsade upp under år 1990, då efterfrågan svängde neråt. Bostadspriserna sjönk under årets lopp med 7 % och den svaga efterfrågan i slutet av året började påverka prissättningen mer allmänt. Priserna på oljeprodukter gick brant upp, då krisen i Mellanöstern bröt ut i början av augusti. Men vid årets utgång hade de i stort sett gått ner till nivån före augusti. Det var främst arbetskostnaderna som pressade upp kostnader och priser. Löntagarnas förtjänstnivåindex steg nominellt med 9 och realt med 2½ %. Samtidigt steg betalningsgrunderna för arbetsgivares socialskyddsförsäkringar och dessutom ökade produktiviteten mindre än förut. Detta ledde till accelererande uppgång i kostnaderna per arbetsenhet. Stegringstakten i konsumentprisindex föll under året till 4,9 %, vilket är mindre än medeltalet för OECD. Uppgången blev också mindre än den index-

tröskel som ingår i inkomstavtalet (konsumentprisstegringen från december 1989 till december 1990, 5,7 %).

I januari ingicks ett avtal, som kompletterar den tvååriga ekonomiska och inkomstpolitiska helhetsuppgörelsen (15.11.1990). Löneförhöjningarna i detta tilläggsavtal utbetalades i början av maj i år. De genomsnittliga förhöjningarna varierade på grund av olika kostnadsverkningar från 1½ % för industrin till 3 % för den privata servicesektorn och den offentliga sektorn. Löneglidningen väntas bli två procent under hela året och därmed skulle uppgången i löntagarnas förtjänstnivåindex avta år 1991 till 7 %. Men realt stiger indexet ändå fortfarande med 2½ %, vilket är lika mycket som i fjol. Helhetsuppgörelsen omfattar 3/4 av alla löntagare. De viktigaste utanför stående branscherna är banker, hotell- och restaurang-

33. Index för löntagarnas förtjänstnivå och arbetskostnaderna per producerad enhet

	1988	1989	1990*	1991**	1992**	I medeltal 1990/80
	procentuell förändring					
Avtalslöneindex	6,8	5,7	5,5	4	1	5,8
Löneglidning m.m.	2,2	3,2	3,5	3	2½	3,1
Index för förtjänstnivån	9,0	8,9	9,0	7	3½	8,9
Real förtjänstnivå ¹⁾	3,7	2,2	2,7	2½	1	2,5
Medelförtjänst ²⁾	9,3	9,9	10,3	7½	4	9,9
Arbetskostnader per producerad enhet i hela samhällsekonomin ³⁾	5,2	6,0	8,6	8½	½	6,9
därav fabriksindustri	2,1	4,8	7,7	3	-2	3,8

¹⁾ Index för förtjänstnivån dividerat med konsumentprisindex.

²⁾ Hela samhällsekonomin lönesumma dividerad med löntagarnas arbetstimmar. Siffrorna påverkas av strukturförändringar i samhällsekonomin.

³⁾ Index för löner och arbetsgivarnas socialavgifter, som dividerats med volymindex för produktionen.

branschen, inom industrin bl. a. papper, sågvaror och skivor, möbler, livsmedel och en del av byggnadsmaterialbranschen och större delen av byggnadsbranscher och transporter. Men de flesta utomstående branscher har slutit avtal, som följer de allmänna riktlinjerna i helhetsuppgörelsen.

Helhetsuppgörelsen gäller till utgången av februari 1992. Inkomst- och prisberäkningar beträffande år 1992 i denna översikt utgår ifrån det tekniska antagandet att inga nya avtalsenliga löneförhöjningar genomföres år 1992. Om löneglidningen då håller sig på cirka 2 %, blir den nominella stegringen i förtjänstnivåindex i medeltal 3½ % och Realt 1 %. Tvångspermittering och förkortad arbetsvecka påverkar inte förtjänstnivåindex.

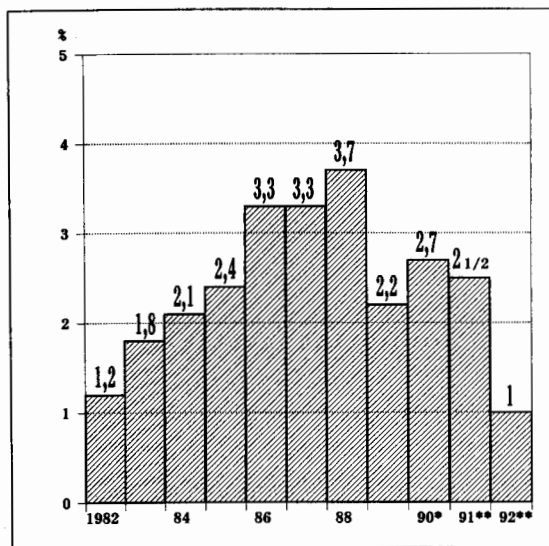
Inflationstrycket har avtagit ytterligare under år 1991 i takt med att recessionen fördjupats och osäkerheten beträffande ekonomins framtid tilltagit. Det branta fallet i bostadspriserna har fortsatt. Dessutom har

priserna både på inhemska och på utländska råvaror sjunkit. Sviktande efterfrågan börjar allt tydligare skärpa konkurrensen även på konsumtionsmarknaden, vilket märks på att realisationerna förlängs och specialerbjudandena ökar.

Konsumentprisindex steg från december till juli med 2,9 %, vilket är nästan en procentenhet mindre än ett år tidigare. Indexets 12-månaders stegring var i juli 4,0 %, mot 6 % ännu året innan. Stegringstakten väntas under höstens lopp sjunka till cirka 3½ %, men den tilltar i december till 4 %, eftersom omsättningsskatten och priserna på alkoholvaror då höjes. Under hela år 1991 stiger indexet i genomsnitt med likaledes 4 % på årsbas. Av indexstegringen i år beror drygt två procentenheter på höjning av indirekta skatter samt av statliga priser och avgifter. Resten, drygt 1½ procentenheter kan närmast förklaras med högre arbetskostnader. Jordbrukets riktpriiser har inte stigit just alls. I jordbruksuppgörelsen i våras avklarade man höjningsbehovet så att det prispolitiska och övrigt jordbruksstöd höjdes. Jordbruksuppgörelsen nu i höst ökar inte heller kostnadstrycket. Importpriserna blir i år så gott som oförändrade och ger därför inte upphov till kostnads- eller pristryck. Hyrorna för bostäder med fri finansiering i huvudstadsregionen kunde den 1 mars 1991 höjas med 2,60 mk per kvadratmeter och månad. I övriga delar av landet var höjningen 2,40 mk. Den genomsnittliga hyran för bostäder med statlig finansiering (Arava) har stigit ungefär lika mycket. Underhållskostnaderna för självägda bostäder har stigit, men på grund av att bostadspriserna gått ner blir boendekostnaderna som helhet nettomässigt ungefär oförändrade eller sjunker rentav litet.

Prisberäkningen för år 1992 baserar sig på det som ovan sades om inkomstuppgörelsen och vidare på följande nu kända fakta, beräkningar och antaganden:

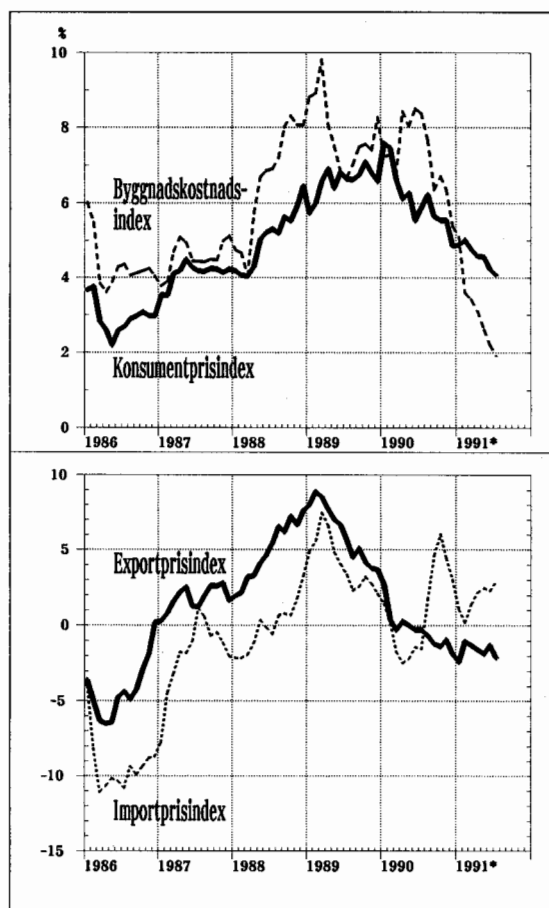
Figur 33. Index för löntagarnas reala förtjänstnivå förändring från året förut



34. Pris- och enhetsvärdeindex

	1988	1989	1990 procentuell förändring	1991**	1992**	I medel- tal 1990/80
Exportens enhetsvärde	5,2	7,5	-1,2	0	2	3,9
Importens enhetsvärde	2,2	3,5	1,6	1	2 1/2	1,5
Konsumentprisindex	5,1	6,6	6,1	4	2 1/2	6,2
Hemmamarknadens basprisindex	3,7	5,7	3,4	1/2	1 1/2	3,7
Producentprisindex för jordbrukspro- dukter	3,7	4,1	0,0	-3	0	5,3
Byggnadskostnadsindex	6,7	7,8	7,2	2	1	6,4

Figur 34. Prisindex
12 månaders förändring



Budgetpropositionen för år 1992 innehåller höjningar av indirekta skatter samt av statliga priser och avgifter, som tillsammans resulterar i att konsumentprisindex stiger med 1/2 %. I denna siffra ingår även justeringar i statliga affärsverks tariffer.

Jordbrukets riktpriser stiger inte, för största delen av det eventuella höjningsbehovet klaras av med att höja det prispolitiska och det övriga jordbruksstödet.

Boendekostnaderna stiger inte just alls, för bostadspriserna fortsätter att sjunka och hyresstegringen blir lägre än i år.

Importpriserna får ett litet uppsving. Världsmarknadspriset på råolja antas däremot ligga oförändrat kvar på 19 dollar per fat.

Konsumentprisindex beräknas under nästa år — från december 1991 till december 1992 — stiga med 2 % och 1992/1991 med i medeltal 2 1/2 %. Det är tänkbart, att svag efterfrågan och sträng konkurrens resulterar i en än lägre uppgång.

Fabriksindustrins kostnader per arbetsenhet stiger i år med 3 %. Kostnaderna går upp med 4 1/2 % i konkurrentländerna. Markens utländska värde blir något lägre än i fjol, bl.a. på grund av rörelser innanför valutarö-

ret. Därmed förbättras konkurrenskraften mätt i arbetskostnader med 4 %. Nästa år förbättras den ytterligare, för kostnaden per

arbetsenhet sjunker då. Detta beror framför allt på att premierna för socialförsäkringen sänkes.

7 Inkomster

Uppgången i lönesumman blev långsammare år 1990, 8 %. Detta berodde på att arbetsinsatsen avtog. Trots det ökade intäkterna av arbetsgivares socialförsäkringspremie med 17 %. Orsaken var att APL-premien hade höjts med två procentenheter och kommunernas pensionsförsäkringspremie med nästan tre. Skörden var god, vilket ledde till att hushållens företagarinkomst av jordbruk fortsatte att gå kraftigt upp. Men sjunkande avverknings-siffror medförde något lägre företagarinkomst av skogsbruk. Det blev nu en tydlig försämring i företagets lönsamhet.

Medelinkomsten stiger långsammare och arbetsinsatsen sjunker betydligt år 1991. Lönesumman går därför upp med bara 2½ %. Intäkterna av arbetsgivares socialförsäkringspremie stiger med 5 %. I början av detta

år steg kommunernas pensionspremie med 0,7 och premien för arbetslöshetsförsäkring med 0,3 procentenheter. Privat arbetsgivares folkpensionspremie sänktes med en procentenhet. Det statliga pensionssystemet har övergått till fondering och tog i år i bruk en pensionspremie på 25 %. Sjukförsäkringspremien för den privata sektorn sänktes för perioden 1.7.1991—30.6.1992 med en procentenhet. Dessutom avskaffades graderingen, dvs. premierna i klasserna II och III sänktes till nivån för klass I. På grund av den branta uppgången i arbetslösheten beslöt man i juni höja arbetsgivares premie för arbetslöshetsförsäkring med ytterligare 0,5 %, så att den nu uppgår till 1,4 % av lönen.

Åtgärder för begränsande av produktionen och för att öka jordbrukets ansvar för marknadsföringen leder till att hushållens företa-

35. Den disponibla inkomsten

	1990* andel %	1988	1989	1990* procentuell förändring	1991**	1992**	I medeltal 1990/80
Löner	54,1	10,1	11,0	8,2	2 1/2	1 1/2	10,1
Arbetsgivares socialavgifter	14,0	12,4	14,3	16,9	5 ^{a)}	—4	11,4
Hushållens företagarinkomster	11,5	6,5	13,8	1,6	—10 1/2	—2 1/2	6,0
jordbruk	2,2	2,8	55,4	13,1	—21	—13	6,0
skogsbruk	1,6	26,6	5,4	—3,0	—35	10	4,7
övrig verksamhet	7,7	3,5	8,3	—0,4	—2	—2	6,3
Förmögenhets- och övriga företagarinkomster	5,5	31,0	8,8	—33,5	—49	17	14,1
Indirekta skatter minus subventioner	14,9	21,2	12,2	2,4	—2 1/2	5	13,1
Nationalinkomst	100,0	13,1	11,7	4,0	—2 1/2	1	10,4
Inkomstöverföring till utlandet		—1,5	53,7	13,7	21	4 1/2	25,7
Disponibel inkomst		13,2	11,5	3,9	—2 1/2	1	10,3

^{a)} Huvudsakligen beror stegringen på att den statliga pensionspremien i början av 1991 blir 25 %, medan nationalräkenskaperna utgår från en kalkylatorisk premie på 16 %.

garinkomst av jordbruk blir betydligt lägre än i fjol. Den branta nedgången i avverkningar och sjunkande rotpriser gör att företagarinkomsten av skogsbruk sjunker med en tredjedel. Företagens lönsamhet försvagas ytterligare.

Beräkningarna över 1992 års inkomster baserar sig främst på de antaganden, som presenterades i förra kapitlet. Där framgick det att löntagarnas förtjänstnivåindex stiger med i genomsnitt $3\frac{1}{2}\%$ jämfört med i fjol. Fortsatt nedgång i arbetsinsatsen leder till att lönesumman går upp med bara $1\frac{1}{2}\%$. Intäkterna av arbetsgivares socialförsäkringspremie sjunker. APL-premien för nästa år sänkes med 2,5 procentenheter. Beräkningarna utgår ifrån att premien för arbetslöshetsförsäkring höjes med en procentenhet i början av år 1992.

Hushållens företagarinkomst av jordbruk fortsätter att sjunka. Dito inkomst av skogsbruk beror på om det blir ett uppsving i försäljningen ur privatskogar. Den relativt sett sjunkande kostnadsnivån och uppsvinget i exportefterfrågan börjar förbättra företagens lönsamhet.

Den disponibla inkomsten sjunker i år mer än produktionen — reallt med hela 7% —, vilket beror på att ränteutgifterna för utlandslånet upptar en allt större del av inkomsten. Dessutom försvagas bytesförhållandet med utlandet ytterligare något och utgifterna för ersättande av kapitalstockens förlitning stiger alltjämt. Företagens disponibla inkomst sjunker en bra bit under noll och även offentliga samfunds inkomster avtar i takt med konjunktur nedgången. År 1992 blir ökningen i disponibel inkomst en procentenhet lägre än i totalproduktionen.

36. Den disponibla inkomsten enligt sektor

	1990* andel %	1988	1989*	1990*	1991**	1992**
			procentuell förändring			
Den privata sektorn	69,4	8,7	10,6	2,8	2 1/2	5 1/2
hushåll	64,3	6,4	11,4	7,5	5	3
samfund	5,1	29,5	5,0	-33,4	-26 1/2	52
företag	-3,8	68,3	-39,5	.	.	.
kreditinrättningar	8,3	27,6	24,9	38,7	-5	-6
icke vinstsyftande samfund	0,6	-8,3	-19,5	-10,4	-8	2 1/2
Offentliga samfund	30,6	25,7	13,5	6,6	-14	-10
staten	11,3	54,3	19,0	-2,8	-36 1/2	-30 1/2
kommuner och kommunalförbund	18,7	11,6	10,2	14,8	-1/2	-2
socialskyddsfonder	0,6	36,1	6,6	-24,0	-5 1/2	-26
Summa	100,0	13,2	11,5	3,9	-2 1/2	1

8 Konsumtion

Uppgången i den privata konsumtionen bröts i slutet av år 1989 och övergick i nedgång sommaren 1990. I slutet av året minskade konsumtionen redan i fem procents takt. Under året 1990 som helhet ökade den privata konsumtionen med 0,5 %. Tillväxten vilade på tjänster, för varukonsumtionen sjönk med 2,5 %.

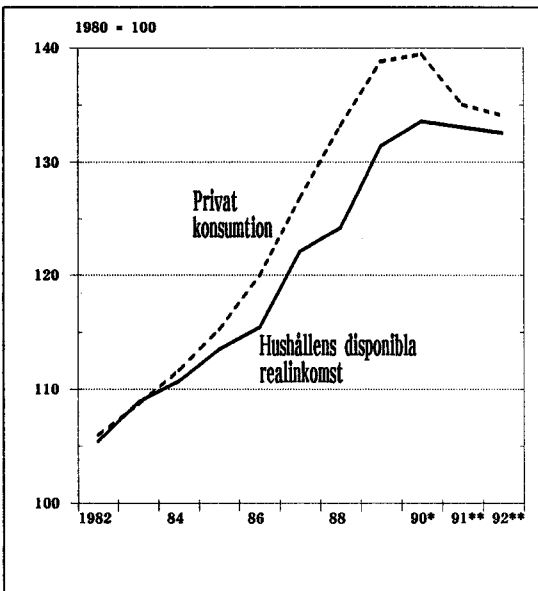
Under loppet av förra året minskade inköpen av fordon med 15 % och av varaktiga konsumtionsvaror totalt med 10 %. Vid årets utgång hade man redan nått 1987 års nivå. Det var då som den kraftiga uppgången i efterfrågan på varaktiga konsumtionsvaror satte in. Under senare halvåret blev det ett brant fall också i efterfrågan på halvvaraktiga konsumtionsartiklar. Detsamma skedde med livsmedel och restaurang-

tjänster. Hushållens konsumtionsutgifter utomlands ökade i fjol med 12 %.

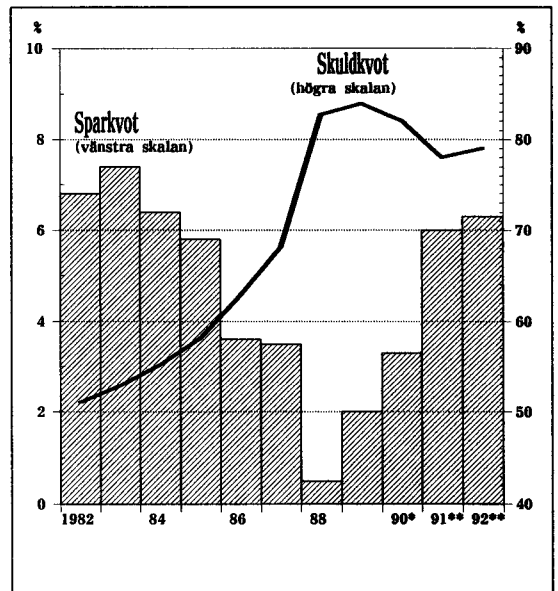
Avbrottet i konsumtionsuppgången får även tillskrivas den kraftiga räntestegringen under andra halvåret 1989. Eftersom den inträffade samtidigt med att inflationen saktade av steg den realränta hushållen betalade för nya lån från 5 % sommaren 1989 till nästan 10 % i slutet av fjolåret. Ränteeffekten stärktes av att det skedde en skärpning i avdragsrätten. Stegningen i realräntan satte stopp för uppgången i krediter och hushållens kreditstock sjönk i fjol reallt med 1 %. Sparkvoten steg till 3 1/2 %.

Under första halvåret 1991 har nedgången i konsumtionen blivit än brantare. Hushållens disponibla realinkomst ökade ännu i

Figur 35. Privat konsumtion och hushållens disponibla realinkomst



Figur 36. Hushållens spar- och skuldkvoter



fjol med $1\frac{1}{2}$ %, men i år blir det en direkt nedgång med $\frac{1}{2}$ %. Inflationen har saktat av, förtjänstnivån har stigit och beskattningen lindrats. Men den ansevärd försvagningen i sysselsättningsläget minskar direkt inkomsterna och i kombination med en alltjämt hög realränta blir resultatet dessutom en nedgång i konsumtionsbenägenheten. Konsumenternas framtidsförväntningar var pessimistiska enligt sommarens barometerresultat, däremot inte längre fallande. Men nu då recessionen befunnits vara betydligt allvarligare än vad man först väntade sig, kan konsumenterna ånyo bli mer pessimistiska.

År 1991 väntas den privata konsumtionen minska med 3 %. Varukonsumtionen går ner med 5 % och anskaffningen av varaktiga konsumtionsvaror med en femtedel. Botten väntas vara nådd före utgången av året och

så blir konsumtionen liggande på den nivån under hela nästa år. När konsumtionen senast sjönk, dvs. i mitten av 1970-talet, räckte lågkonjunkturen ett par år och för varaktiga konsumtionsvaror något längre. Nu blir det en djupare recession och konsumtionen blir länge låg.

Hushållens disponibla realinkomst sjunker litet även nästa år. Tilltagande arbetslöshet medför att lönesummans tillväxt blir försumbar. Dessutom blir det ingen indexjustering i pensioner och övriga sociala förmåner. Stor skatteåterbäring innebär faktiskt sänkt skatt för hushållen. Deras förmögensvärde fortsätter att sjunka och de måste under rätt ogynnsamma omständigheter betala av på sin höga skuld. Hushållens sparkvot stiger år 1991 till 6 % och nästa år ytterligare något. Den privata konsumtionen blir då sannolikt $\frac{1}{2}$ % lägre än i år.

37. Konsumtionen

	1990* andel %	1988	1989*	1990*	1991**	1992**	I medel- tal 1990/80
			procentuell volymförändring				
Privat konsumtion	100,0	5,0	4,2	0,5	—3	— $\frac{1}{2}$	3,7
hushåll	96,4	5,1	4,3	0,4	—3	— $\frac{1}{2}$	3,7
varaktiga konsumtionsvaror	10,2	12,7	4,2	—10,4	—20	—5	5,7
halvvaraktiga konsumtions- varor	12,3	5,5	4,5	—0,1	—7	—3	3,7
dagligvaror	33,0	2,3	2,8	—0,8	— $\frac{1}{2}$	$\frac{1}{2}$	2,0
tjänster	38,5	5,0	4,7	3,9	$\frac{1}{2}$	$\frac{1}{2}$	4,2
hushållens konsumtionsutgifter i utlandet	3,9	13,2	10,8	11,9	—3	1	11,5
minus utlänningars konsum- tionsutgifter i Finland	—1,7	8,7	—1,5	—3,9	—3	4	—1,5
icke vinstsyftande samfund	3,6	1,3	2,4	3,1	—2	0	2,3
Offentlig konsumtion	100,0	2,4	2,6	4,4	$1\frac{1}{2}$	0	3,6
staten	29,9	1,8	1,6	7,7	$1\frac{1}{2}$	—2 $\frac{1}{2}$	3,0
kommuner och kommunal- förbund	67,1	2,5	3,0	3,0	$1\frac{1}{2}$	1	3,8
socialskyddsfonderna	3,0	3,8	1,6	5,5	$\frac{1}{2}$	0	4,0
Summa		4,3	3,8	1,5	—2	— $\frac{1}{2}$	3,7
Offentlig konsumtion som direkt betjänar hushållen ¹⁾		2,8	3,1	3,3	$1\frac{1}{2}$	1	
Hushållens disponibla realinkomst .		1,7	5,8	1,6	— $\frac{1}{2}$	— $\frac{1}{2}$	
				%			
Konsumtionens andel i bruttonatio- nalprodukten (till löpande priser)		73,6	71,5	73,3	$76\frac{1}{2}$	77	
Hushållens sparkvot		0,4	2,1	3,3	6	$6\frac{1}{2}$	
Hushållens skuldsättningsgrad ²⁾		82,7	83,9	81,9	78	79	

¹⁾ Den offentliga sektorns undervisningsväsende, medicinska tjänster, socialvård samt rekreations- och kulturtjänster.

²⁾ Hushållens skulder i slutet av året i förhållande till deras disponibla inkomst.

9 Investeringar

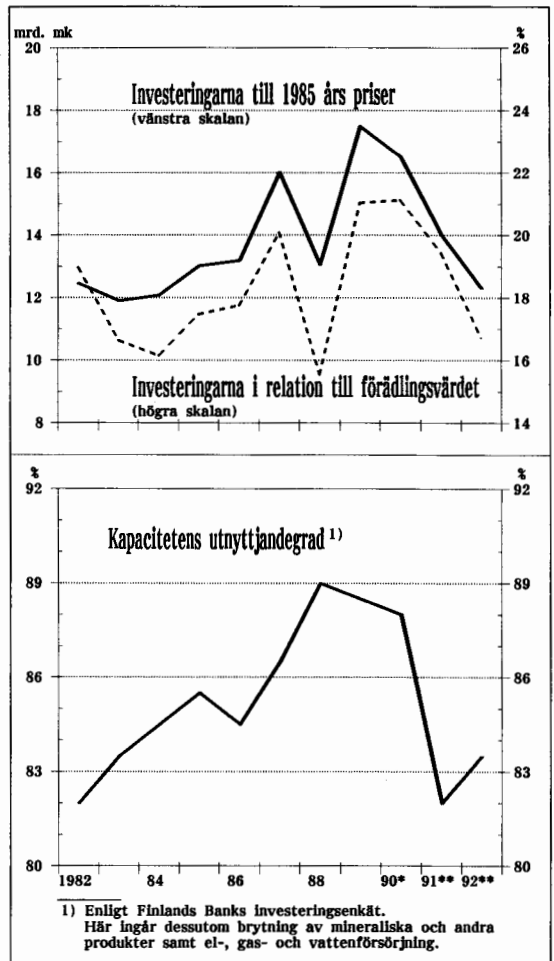
Realinvesteringar

Realinvesteringarna sjönk år 1990 med 5 % från ett mycket högt läge. Det blev slut på högkonjunkturen i investeringar i byggnader. Mest minskade bostadsbyggandet. Investeringarna i maskiner och inventarier sjönk för första gången på mer än tio år.

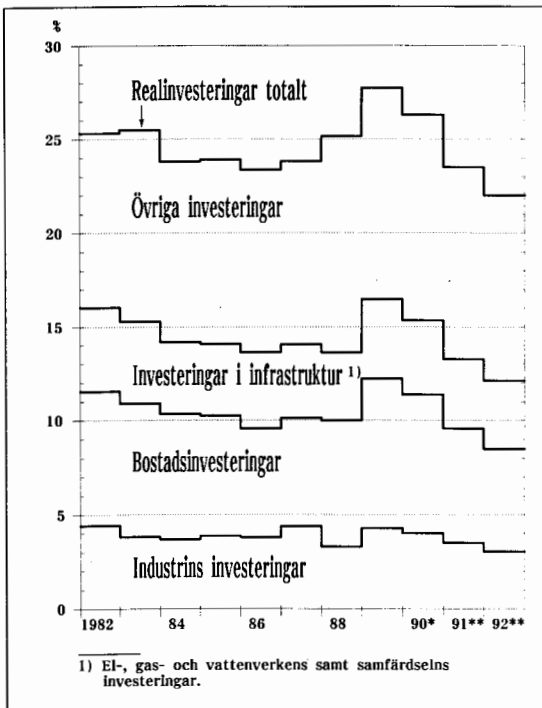
Konjunktur nedgången drabbade alla huvudbranscher i stort sett med samma kraft. Det blev en avsevärd nedgång i investeringar i maskiner och inventarier inom husbygg-

nadsverksamheten, finansinrättningar, samfärdsl och industri. Det uppfördes alltså ett nästan oförminskat antal hus för in-

Figur 38. Industrins investeringar och kapacitetens utnyttjandegrad



Figur 37. Investeringarna i fast kapital i relation till bruttonationalprodukten



38. Realinvesteringar branschvis

	1990* andel %	1988 ^{a)}	1989 ^{a)}	procentuell volymförändring			I medel- tal 1990/80
				1990*	1991**	1992**	
Företagarverksamhet	86,4	12,7	16,6	— 7,2	— 15	— 8	3,8
jord- och skogsbruk	5,0	3,4	6,6	— 9,5	— 7	— 6	— 1,9
industri ¹⁾	15,4	— 18,4	34,4	— 5,9	— 15	— 12	3,6
el-, gas- och vattenförsörjning	4,1	— 11,4	29,1	— 7,1	— 7 1/2	2 1/2	1,9
handel, restaurang- och hotell- verksamhet	8,3	— 7,5	57,0	— 4,4	— 16	— 14 1/2	7,4
bostäder	28,0	16,7	18,2	— 7,8	— 20	— 9	1,4
övriga	25,7	47,6	— 0,4	— 7,9	— 12	— 4 1/2	7,9
Offentlig verksamhet	12,4	— 1,8	— 1,9	12,7	— 2 1/2	— 3	2,8
Övrig verksamhet	1,2	1,9	— 1,4	3,3	— 3	— 1	3,3
Summa	100,0	10,5	14,1	— 5,0	— 13	— 7	3,7

¹⁾ Inklusive brytning av mineraliska o.a. produkter.
^{a)} Den kraftiga nedgången i industrins och handelns investeringar år 1988 berodde på exceptionellt stora fastighetsaffärer. De rörde ofta sig om försäljning till en pensionsstiftelse eller till ett fastighetsföretag, där försäljaren är delägare. På så sätt flyttades också investeringarna över på köparna (branschen "övriga"). Låg/hög jämförelsenivå förklarar också uppgången/fallet i dessa branschens investeringar 1989.

dustrins bruk, byggnadsvolymer rentav ökade ifråga om finansinrättningar. Men bl.a. på grund av byggnadsskatten sjönk den i handeln samt i hotell- och restaurangbranschen. Företagens investeringar föll totalt med 7 %. En uppgång i siffran för den offentliga sektorns investeringar beror mest på att Statsjärnvägarnas banunderhåll i fjol började bokföras under denna rubrik.

Investeringarna sjunker år 1991 med 13 %, men investeringsgraden ligger i stort sett kvar på genomsnittet för 1980-talet, vilket beror på nedgången i totalproduktionen. Nästa år faller inte investeringarna mera lika brant, men botten nås tidigast i slutet av år 1992. Husbyggena sjunker betydligt bägge åren. Utökat statsstött byggande åstadkommer ett litet uppsving i antalet inledda bostadsbyggen nästa år. Det blir alltså låga siffror för fritt finansierade bostadsinvesteringar. Anläggningsverksamheten får

ett tillskott av stora trafikinvesteringar. Investeringarna i maskiner och inventarier sjunker betydligt mer än i fjol. De går ner även nästa år.

Industrins konjunkturutsikter har länge varit dystra och allt fler företag har övergett sina investeringsprogram eller håller på att genomföra dem i utlandet. *Fabriksindustrins* investeringar går ner, i skogsindustrin med åtminstone en femtedel, med över en tiondedel i metallindustrin och med en tredjedel både i år och nästa år i konfektionsindustrin. Investeringarna i byggnader minskar mer än i maskiner och inventarier, vilket tyder på att de främst inriktas på sanering.

Handelns samt hotell- och restaurangbranschens investeringar sjunker med sammanlagt en fjärdedel åren 1991—1992. Byggnadsskatten upphörde att gälla vid årsskiftet 1990/1991, men sämre försäljningsutsikt

ter och lönsamhet, hög ränta och ett stort antal tomma affärslokaler skjuter nybyggen på framtiden.

Den offentliga sektorns investeringar sjunker med $2\frac{1}{2}$ — 3 % både i år och nästa år. Det råder stark aktivitet i statens investeringar, då man nu sedan investerings- och byggnadsskatterna upphävts börjar genomföra tidigare uppskjutna byggen. Men kommunernas dåliga finanser tvingar dem att lägga åt sidan många både egna och statsstödda projekt.

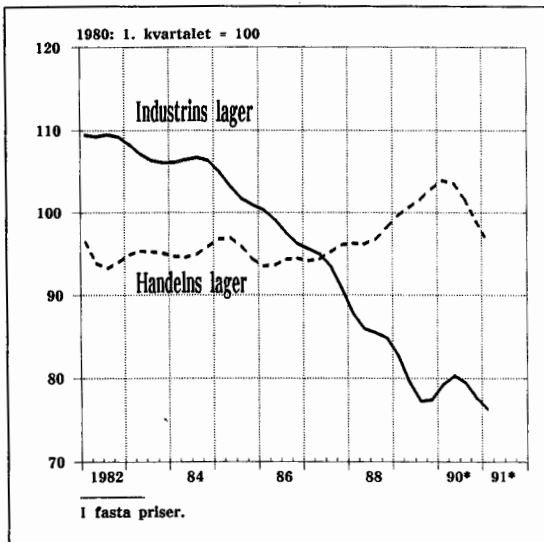
Investeringar i forskning, produktutveckling och marknadsföring ökade kraftigt ännu år 1990. Metallindustrin står för över hälften av fabriksindustrins immateriella investeringar. Den kemiska industrins andel är en fjärdedel och pappersindustrins en tiondel. Enligt Finlands Banks investeringsenkät stannar uppgången i immateriella investeringar av i år. Vissa branscher får lägre satsningar på forskning och utveckling i år än i fjol. Det verkar att inte bli någon ökning i dessa utgifter heller nästa år.

Lagerinvesteringar

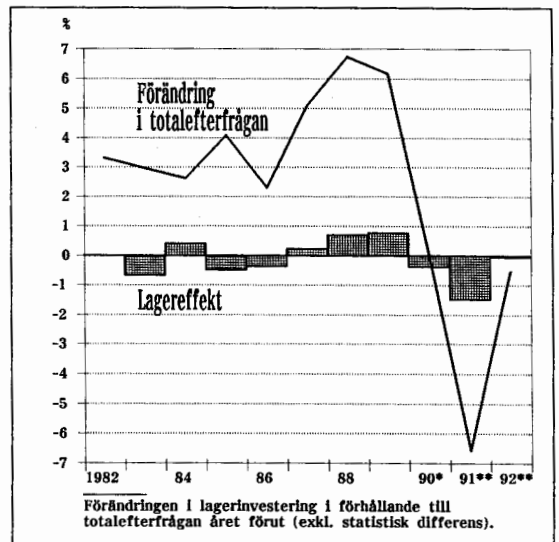
Den häftiga nedgången i efterfrågan resulterade i en ansvällning av färdigvarulagren år 1990. Störst var denna i skogsindustrin. Industrins insatsvarulager och handelslager

minskade kraftigt under andra halvåret i fjol. Totalt sjönk efterfrågan i fjol med 0,4 % på grund av nedgången i lagerinvesteringar.

Figur 39. Industrins och handelslager
säsongrensade kvartalsserier



Figur 40. Effekten av förändringen i lagerinvesteringarna på förändringen i totalefterfrågan



39. Realinvesteringar enligt kapitalvarutyp

	1990* andel %	1988	1989	1990*	1991**	1992**	I medel- tal 1990/80
	procentuell volymförändring						
Hus	51,7	12,1	14,5	-3,7	-16	-9 $\frac{1}{2}$	2,2
bostäder	27,1	16,7	18,3	-7,9	-20	-9	1,2
övriga hus	24,7	7,6	10,5	1,2	-11	-10	3,3
Anläggningar	10,1	-3,4	9,5	2,7	1 $\frac{1}{2}$	1	1,5
Maskiner och apparater	38,2	12,6	14,6	-8,1	-14	-7	6,2
Summa	100,0	10,5	14,1	-5,0	-13	-7	3,7
privata	87,6	12,5	16,3	-7,1	-14 $\frac{1}{2}$	-7 $\frac{1}{2}$	3,8
offentliga	12,4	-1,8	-1,9	12,7	-2 $\frac{1}{2}$	-3	2,8
				%			
Investeringarnas andel av bruttonationalprodukten (till löpande priser)							
Realinvesteringar		25,2	27,7	26,3	23 $\frac{1}{2}$	22	25,0
privata		22,1	24,8	23,1	20	18 $\frac{1}{2}$	21,8
offentliga		3,1	2,9	3,3	3 $\frac{1}{2}$	3	3,2
Lagerförändring ¹⁾		0,7	1,3	0,9	- $\frac{1}{2}$	-1	0,4

¹⁾ Förändring i lagervärde (exkl. statistisk differens) i procent av bruttonationalprodukten till marknadspris.

Lagren väntas sjunka ytterligare i år. Industrins insatsvarulager fortsätter att gå ner i och med att företagen anpassar lagerhållningen till en lägre produktion och efterfrågan. Anskaffningarna påverkas också av sämre lönsamhet och finanser samt hög realränta och insatsvarornas pris. En mycket stor nedgång noteras för skogsindustrins virkeslager. Industrins stock av halvfärdiga

arbeten väntas också gå ner, då maskininvesteringarna sjunker. Den häftiga nedgången i efterfrågan leder emellertid till alltfjämt höga färdigvarulager.

Totalt sjunker efterfrågan år 1991 med 1 $\frac{1}{2}$ procentenheter beroende på nedgången i lagerinvesteringar. Nästa år är deras verkan på efterfrågan försumbar.

10 Den offentliga ekonomin och socialskyddet

Den offentliga ekonomin och finanspolitiken

De offentliga samfunden, dvs. staten, kommunerna och socialskyddsfonderna uppstår sina inkomster främst i form av skatter och obligatoriska avgifter. Då skattesystemet

40. Skattegraden¹⁾

	1988	1989*	1990*	1991**	1992**
	i procent av bruttonationalprodukten				
Bruttoskattegraden²⁾	37,5	37,2	37,8	37,2	36,1
direkt skatt	16,9	16,5	17,7	17,2	15,7
indirekt skatt	15,2	15,3	15,0	15,1	15,4
obligatoriska avgifter och skatter	0,8	0,8	0,6	0,6	0,6
socialskyddsavgifter	4,7	4,5	4,5	4,2	4,4
Inkomstöverföring från den offentliga sektorn till den privata	12,4	12,2	11,6	15,3	16,5
subventioner	2,6	2,8	2,8	3,1	3,1
övriga transfereringar (exklusive pensioner)	9,9	9,4	8,8	12,2	13,4
Nettoskattegraden³⁾	25,1	25,0	26,2	21,9	19,7
stat	18,4	18,5	19,1	17,1	16,0
kommuner	8,1	7,8	8,6	7,9	7,3
socialskyddsfonder	-1,5	-1,3	-1,5	-3,2	-3,7
Bruttoskattegraden²⁾	37,5	37,2	37,8	37,2	36,1
stat	23,7	23,9	23,5	23,7	22,9
kommuner	9,1	8,8	9,8	9,3	8,8
socialskyddsfonder	4,7	4,5	4,5	4,2	4,4
Total skattegrad⁴⁾	43,0	43,0	45,1	45,7	43,9
stat	23,7	23,9	23,8	24,9	24,1
kommuner	10,0	9,8	11,1	10,8	10,4
socialskyddsfonder	4,7	4,5	4,5	4,2	4,4
privata arbetspensionsfonder m.m. ⁵⁾	4,6	4,8	5,7	5,8	5,0
Nettotransferering från staten till kommunerna	6,3	6,3	6,7	7,5	7,6

¹⁾ Exklusive korrigerig för skatteåterbäring.

²⁾ Inkomstöverföring från den privata sektorn, exklusive pensionspremier.

³⁾ Nettotransferering från den privata sektorn, exklusive pensionspremier och utbetalda pensioner.

⁴⁾ Inkomstöverföring från den privata sektorn till den offentliga, premier som influtit till den statliga och till den kommunala pensionsanstalten ävensom arbetspensionspremier och privata obligatoriska socialförsäkringspremier.

⁵⁾ Arbetspensionspremier och privata obligatoriska socialförsäkringspremier: grundpension enligt APL, KAPL, KoPL, FÖPL, LFÖPL, AvtrPL, OFLA, SjöPL, grupplivförsäkring för arbetstagare och obligatorisk olycksfallsförsäkring.

här tas upp till behandling inräknas också de premier, som inbetalas till pensionssystemet. I andra länder inbetalas dessa avgifter i allmänhet till den offentliga sektorn.

Bruttoskattegraden återgår till 37 % år 1991. I fjol blev den $1\frac{1}{2}$ procentenhet större, vilket berodde på att den slutgiltiga beskattningen och skatteåterbäringen försenades. År 1992 sjunker bruttoskattegraden med en procentenhet och de direkta skatterna i relation till nationalprodukten med $1\frac{1}{2}$ procentenhet. Detta beror främst på att intäkterna av inkomstbeskattningen går ner som en följd av att det blir två skatteåterbäringar (inklusive återbäringar av den alltför stora förskottsuppbörden i början av år 1991). Låg uppgång i intäkterna av inkomstskattebasen beror också på ökande arbetslöshet. De indirekta skatterna och socialskyddsavgifterna stiger något i relation till nationalprodukten. År 1992 är bruttoskattegraden 36 %.

Lägger man till bruttoskattegraden summan av pensionspremier, som betalas av stat, kommun och den privata sektorn, liksom också premier för obligatorisk grupplivförsäkring och olycksfallsförsäkring och

dividerar denna summa med nationalprodukten erhålles *den totala skattegraden*. Denna stiger år 1991 med $\frac{1}{2}$ procentenhet på grund av statliga pensionspremier, men sjunker år 1992 med två procentenheter, vilket främst beror på att avkastningen av inkomstskatten sjunker och att arbetspensionspremien sänkes.

I takt med att lågkonjunkturen fördjupas stiger överföringarna, bl. a. arbetslöshetsersättningarna år 1991 betydligt. I relation till nationalprodukten stiger de med nästan fyra procentenheter. Därmed sjunker *nettoskattegraden* med $4\frac{1}{2}$ procentenheter. Transfereringarna till den privata sektorn fortsätter att växa år 1992. Samtidigt sjunker bruttoskattegraden. Följden blir att nettoskattegraden sjunker med ytterligare drygt två procentenheter. Siffror över skattegraden och begreppens innebörd framgår av tabell 40.

De offentliga utgifterna ökar kraftigt i förhållande till nationalprodukten

De offentliga utgifterna började redan år 1990 växa allt snabbare. Uppgångstakten

41. Offentlig konsumtion, offentliga investeringar och inkomstöverföringar till den privata sektorn

	Konsumtion		Investeringar		Inkomstöverföring ¹⁾	Summa
	stat	kommuner	stat	kommuner		
	procentuell volymförändring					
1987	4,4	4,7	11,8	7,4	3,2	4,5
1988	1,8	2,5	—0,3	—2,7	2,0	1,9
1989	1,6	3,0	—0,9	—2,3	4,8	3,2
1990*	7,7	3,0	17,5	9,4	8,5	6,1
1991**	$1\frac{1}{2}$	$1\frac{1}{2}$	4	—7	24 ^{a)}	$9\frac{1}{2}$
1992**	$-2\frac{1}{2}$	1	0	$-5\frac{1}{2}$	7	3

¹⁾ Deflaterad med konsumentprisindex.

^{a)} Grundandet av statens pensionsfond innebär en kalkylatorisk ökning av transfereringarna med sju procentenheter.

42. De offentliga samfundens finanser

	1988	1989*	1990**a)	1991**	1992**
	i procent av bruttonationalprodukten				
Inkomst av förmögenhet och ägaruttag	1,3	1,4	1,8	1,9	2,0
Direkt skatt	16,9	16,5	17,7	17,2	15,7
Indirekt skatt, obligatoriska avgifter och böter	15,9	16,2	15,6	15,7	16,0
Socialavgifter	4,7	4,5	4,8	5,5	5,6
arbetsgivare	3,1	3,0	3,1	3,9	3,9
försäkrade	1,6	1,5	1,7	1,5	1,7
Övriga inkomster	1,2	1,2	1,2	0,8	0,9
Inkomster	40,0	40,0	41,2	41,1	40,2
Konsumtionsutgifter	20,1	19,7	21,1	23,2	23,3
Subventioner	2,6	2,8	2,8	3,1	3,1
Socialförsäkringsförmåner	6,1	5,8	6,5	9,2	10,0
Socialbidrag och andra transfereringar (inkl. till utlandet)	4,2	4,1	4,4	5,4	6,0
Övriga utgifter	2,9	2,7	2,7	1,8	2,2
Utgifter	35,8	34,9	37,5	42,8	44,5
Sparande	4,2	4,9	3,7	-1,7	-4,3
Kapitalförslitning och -transferering, netto	0,5	1,1	1,3	1,4	1,7
Bruttobildning av kapital ¹⁾	3,5	3,1	3,6	3,5	3,4
Utgifter, sammanlagt	40,0	38,2	41,2	46,4	48,0
Finansöverskott (nettoutlåning) (+)	1,3	2,9	1,4	-3,8	-6,2

¹⁾ Exklusive bruttobildning av kapital i offentliga affärsverk, som betjänar allmänheten. Inkluderar inköp av jord och lagerförändring.
^{a)} Grundandet av statens pensionsfond liksom också affärsverksreformen år 1990 tar sig uttryck i en höjning av andelen i bruttonationalprodukten för följande poster i nationalräkenskaperna: "socialförsäkringspremier", "socialförsäkringsförmåner", "konsumtionsutgifter" och "investeringar".

accelererade ytterligare år 1991. Volymuppgången i konsumtionsutgifterna börjar dämpas, vilket är helt i överensstämmelse med de uppställda målen, men inkomstöverföringarna och de statliga investeringarna stiger brant ännu i år. Uppgången i transfereringarna får ett extra tillskott av diverse förmånshöjningar man kommit överens om i samband med inkomstpolitiska helhetsuppställningar. En annan viktig orsak till uppgången är utgifter förorsakade av arbetslösheten. Eftersom totalproduktionen sjunker blir det en häftig uppgång i de offentliga utgifterna, räknat som andel av nationalprodukten. Andelen var ännu 38 % år 1989, men stiger år 1991 till 46½ %.

Uppgången i den offentliga utgiftsvolymen avtar betydligt år 1992. Totalproduktionen växer inte alls och de offentliga utgifternas priskomponent stiger något mer än totalproduktionens prisindex. Därmed stiger de offentliga utgifternas andel av nationalprodukten ytterligare.

De offentliga samfundens finansiella ställning blir avsevärt svagare åren 1991 och 1992. Högkonjunktursens toppår 1989 uppvisade den offentliga ekonomin ett överskott på 14,3 mrd. mk. År 1992 väntas det uppstå ett underskott på 33 mrd. mk. Orsakerna till försämringen kan sökas i snabbt stigande utgifter år 1991 och krympande

43. Offentliga samfunds och statlig efterfrågeeffekt ¹⁾

	1987	1988	1989	1990*	1991**	1992**
	i procent av bruttonationalprodukten					
Offentliga samfund	0,4	-1,7	-1,5	1,2	5,2	2,4
staten	0,3	-1,2	-1,5	1,2	4,0	1,6
BNP-tillväxt, %	4,0	5,4	5,4	0,4	-5	0

skatteunderlag. Produktionen slutade växa år 1990 för att så år 1991 börja sjunka brant.

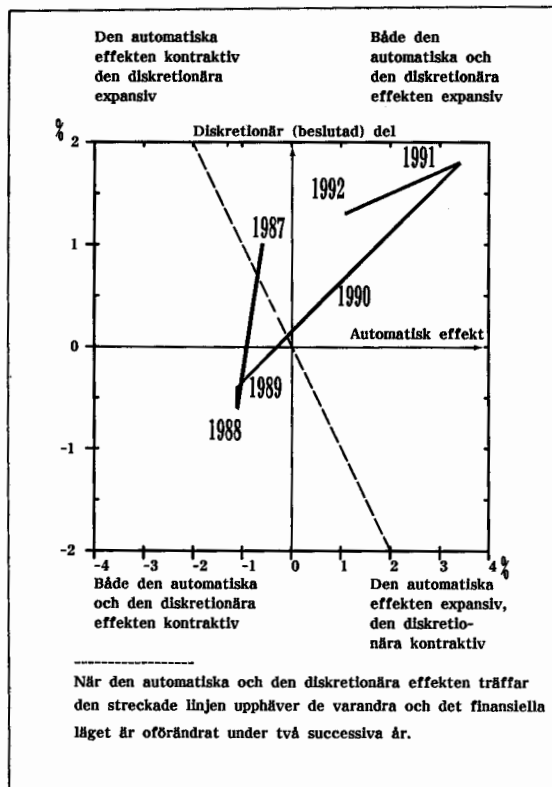
Finanspolitiken är expansiv

Finanspolitikens inverkan på den totala efterfrågan uppkommer direkt som förändringen i de offentliga samfundens över- eller underskott. Finanspolitiken var under hög-

konjunkturåren 1988 och 1989 utpräglat kontraktiv och därefter expansiv från och med år 1990. Finanspolitiken ger efterfrågan en stimulans år 1991 som tekniskt sett belöper sig till 5 %. Finanspolitiken är därmed klart konjunkturcyklisk.

Det finansiella över- eller underskottet, liksom dess förändringar beror såväl på ändringar i offentliga samfunds inkomst- och utgiftsgrunder som på det rådande konjunkturläget. Det kan därför vara av intresse att dela upp över- eller underskottet i en konjunkturcell och en beslutad (diskretionär) komponent.

Figur 41. Offentlig sektor: en finanspolitisk impuls
uttryckt i enheter av BNP-tillväxt



Den konjunkturcella komponenten beräknas som avvikelser från ett konjunkturmässigt sett neutralt över- eller underskott. Här har trendtillväxten fastställts till 2½ procents årlig tillväxt och gäller perioden 1981—1995. Ligger den faktiska produktionen ovanför trenden inflyter det mer pengar i inkomstskatt och utbetalas det mindre arbetslöshetsersättningar än i ett neutralt läge. Situationen är den motsatta när produktionen växer långsammare än trenden anger. Konjunkturfluktuationerna innehåller alltså utjämnande element av finanspolitisk natur. Man talar om finanspolitikens konjunkturautomatik.

Subtraherar man från det verkliga över- eller underskottet den konjunkturautomatiska komponenten erhåller man det konjunkturneutrala över- eller underskottet. Jämför man dessa år för år får man ett begrepp om i vilken riktning — expansiv eller kontraktiv — finanspolitikens diskre-

tionära komponent, dvs. ändringarna i inkomst- och utgiftsgrunderna vridits i jämförelse med året innan.

Figur 41 visar i vilken utsträckning på ena sidan konjunkturautomatiken (den horisontella axeln) och på den andra ändringar i inkomst- och utgiftsgrunder (den vertikala axeln) påverkat den finanspolitiska efterfrågeimpulsen. Till höger om den brutna linjen är finanspolitikens totaleffekt (summan av den automatiska och den diskretionära effekten) expansiv. Till vänster är den kontraktiv.

Kännetecknande för finanspolitiken är att dess bägge komponenter både i hög- och i lågkonjunktur varit kontracykliska. Bland de här granskade åren utgör bara 1987 ett undantag. År 1991 består finanspolitikens expansiva verkan till största delen av konjunkturautomatik. Produktionen sjunker inte mer år 1992, vilket innebär att den automatiska stimulansen avtar. Ändringar i inkomst- och utgiftsgrunder ger en i stort sett lika stark efterfrågeimpuls under vart och ett av lågkonjunkturåren 1990—1992.

Finland avviker vad finanspolitiken beträffar från de flesta OECD-länder, där produktionen ligger under trendtillväxten. Nästan alla för en kontraktiv diskretionär politik. Den är inriktad på att minska eller rentav eliminera den svaga ekonomiska tillväxtens eller nedgångens verkan på den finansiella balansen. Dessa länder skulle placera sig i nedre högra kvadraten i figur 41.

Finanspolitikens hållbarhet hotad

Den offentliga sektorns skuldsättning gör det svårt att vidta stimulerande åtgärder i många OECD-länder. Skulden i relation till

BNP upphör att öka först när den offentliga sektorns finansiella överskott är lika stort som nettoränteutgifterna. I en analys av finanspolitikens hållbarhet studeras ett finansiellt över- eller underskott, från vilket man avlägsnat ränteinkomster och -utgifter. Detta kallas för finansiellt basöverskott.

Finanspolitiken betraktas som hållbar ifall skulden i proportion till nationalprodukten är oförändrad eller sjunkande. Enligt den definitionen var finanspolitiken hållbar från mitten av 1980-talet och till år 1990. Statskulden sjönk från 15 till 11 % av nationalprodukten. År 1991 stiger den till 16 % och den fortsätter att stiga år 1992. Bilden av hela den offentliga sektorn avviker såtillvida negativt från tidigare års, att även kommunerna nu skuldsätter sig allt mer. Trots det är den offentliga sektorns skuld i Finland fortfarande liten om man jämför den med de flesta OECD-länder. Detta har gjort det möjligt att föra en kraftigt stimulerande finanspolitik. Men den offentliga skuldens tillväxt i proportion till nationalprodukten kringskar snabbt finanspolitikens svängrum.

År 1992 borde den offentliga sektorns finansiella basöverskott vara $\frac{1}{2}$ % av totalproduktionen för att räcka till att täcka nettoränteutgifterna. Men då blir det istället ett underskott på 6 %, vilket innebär att den så kallade finanspolitiska ”diskrepansen” ökar till $6\frac{1}{2}$ % av nationalprodukten. Allvaret i finanspolitikens hållbarhetsproblem belyses av det faktum, att med en beräknad årlig trendtillväxt på $2\frac{1}{2}$ % och ingen ökning alls av utgifterna skulle med nuvarande skattegrunder skulden i proportion till nationalprodukten sluta stiga först i mitten av 1990-talet.

Staten

Mätt med det finansiella överskottet stod statsfinanserna ännu år 1990 på en betydligt fastare grund än genomsnittligt under 1980-talet, även om överskottet (nettoulåningen) minskade till ungefär hälften av vad det var året innan. Det låg på 1 1/2 % i förhållande till nationalprodukten. Konjunkturedgången rubbade snart grunden för den indirekta beskattningen. Dess avkastning steg med bara 2 %, trots att omsättningsskattesatsen var högre än 1989. Bil- och stämpelskattens avkastning sjönk med flera tiotals procent. Inkomstskatten lindrades genom att marginalskatten och företagets skattesats sänk-

tes. Tillväxten i avkastningen av inkomstskatten dämpades till knappa 8 %. De direkta skatternas andel av de totala skatteintäkterna steg med en procentenhet till 34 %.

Statens utgifter ökade dubbelt mer än inkomsterna. En del av ökningen berodde emellertid på budget- m.m. tekniska omläggningar. Tar man bort verkan av dessa ökade investeringsvolymen med 2 1/2 och investeringarna med 4 %. Statsskulden växte något i mark räknat, men inte i relation till nationalprodukten.

44. Staten¹⁾

	1987	1988	1989*	1990*	1991**
	miljoner mark				
Inkomst av förmögenhet och ägaruttag	4 325	3 261	4 269	6 529	6 760
Direkt skatt	26 580	34 691	38 708	41 741	41 550
Indirekt skatt, obligatoriska avgifter och böter .	59 565	70 051	80 004	81 651	81 660
Socialavgifter	0	0	71	1 555	6 400
Transfereringar från andra offentliga samfund ..	534	645	698	699	735
Övriga inkomster ²⁾	2 242	2 598	2 762	3 054	230
Inkomster	93 246	111 246	126 512	135 229	137 335
Konsumtionsutgifter	24 285	26 758	28 798	33 030	36 820
Subventioner	11 184	10 712	13 059	14 003	15 525
Socialförsäkringsförmåner	2 795	3 015	3 518	6 458	14 740
Socialbidrag och övriga transfereringar	10 018	11 323	12 599	13 898	16 450
Transfereringar till andra offentliga samfund	31 855	34 588	37 629	41 933	54 215
Övriga utgifter ³⁾	9 394	10 215	10 455	11 060	5 940
Utgifter	89 531	96 611	106 058	120 382	143 690
Sparande	3 715	14 635	20 454	14 847	— 6 355
Kapitalförslitning och kapitaltransferering, netto	— 619	— 3 240	— 962	— 511	— 95
Bruttobildning av kapital ⁴⁾	5 544	5 988	5 813	7 283	7 700
Finansöverskott (nettoulåning)(+)	— 2 448	5 407	13 679	7 053	— 14 150

¹⁾ Enligt nationalräkenskaperna.

²⁾ Kalkylatoriska socialavgifter ingår här till år 1990.

³⁾ Räntor och pensionsutgifter: statliga affärsverks pensioner ingår sedan år 1990 och övriga statliga pensioner (icke-fonderade socialförsäkringsförmåner) år 1991 i socialförsäkringsförmåner.

⁴⁾ Inklusive jordförvärv och lagerförändring.

Statsfinanserna uppvisar ett stort underskott år 1991

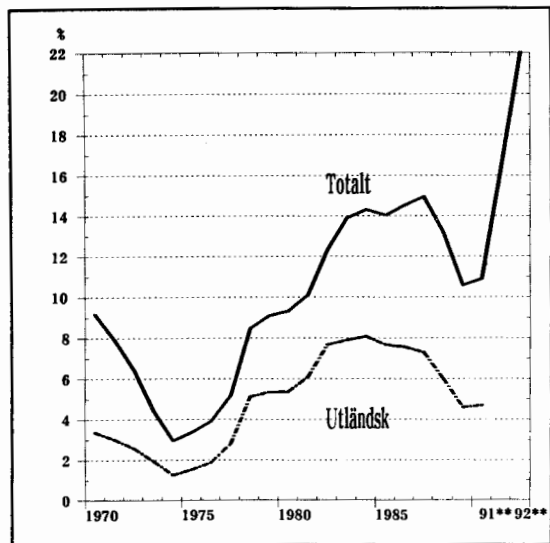
Statsinkomsterna blir så gott som oförändrade år 1991. De direkta skatternas avkastning sjunker med 1/2 %. Om inte källskatt införts hade nedgången blivit 2 %. 1989 års slutgiltiga beskattning försenades och skatteåterbäringen skedde först under innevarande år. Detsamma väntas ske ifråga om 1990 års slutgiltiga beskattning. Skattereformens tredje skede medför lättnader i inkomst- och förmögenhetsbeskattningen, som väntas minska avkastningen av fysiska personers slutgiltiga skatt med 5,8 mrd. mk och företagsbeskattningens avkastning med 0,4 mrd. mk. Fysiska personers förskottsinnehållning följde under första halvåret 1991 alltså tabellen för år 1990.

Avkastningen av den indirekta beskattningen blir i stort sett oförändrad, trots att omsättningsskattesatsen i början av året höjdes med en procentenhet till 17,5 % och bl. a. beskattningen av tobak, alkohol,

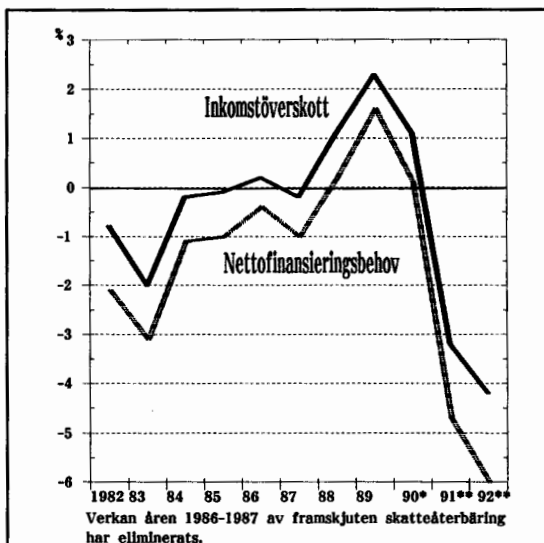
bränslen och handelsgödsel skärptes. Men utjämningskatten på vissa för industrin viktiga rå- och investeringsvaror avskaffades den 1.7.1991. Avdragssystemet i omsättningsskatten utvidgas den 1.10.1991. Det leder till ett skattebortfall år 1991 på 250 milj. mk. Ändringar i skattesatserna minskar nettomässigt statens inkomster en aning.

Statsutgifterna växer reallt med en tiondedel år 1991. Konjunkturautomatik, sänkta socialskyddsavgifter för företag samt vissa i budgeten fastställda väsentliga förbättringar i hushållens sociala förmåner inverkar höjande på utgifterna. Utgifterna för arbetslöshetsskyddet och statsandelarna i sjukförsäkrings- och folkpensionsutgifterna mer än fördubblas. Socialförsäkringens förmåner (barnbidrag och pensioner) ökar reallt med betydligt mer än 10 %. De statliga konsumtionsutgifterna får ett nominellt tillskott av den 25-procentiga pensionspremien, som tidigare motsvarades av en 16 procents kalkylatorisk socialskyddsavgift. Denna

Figur 42. Statsskulden i relation till bruttonationalprodukten



Figur 43. Statshushållningens nettofinansieringsbehov (-) och inkomstöverskott i relation till bruttonationalprodukten



Verkan åren 1986-1987 av framskjuten skatteåterbäring har eliminerats.

ändring höjer betydligt konsumtionens pris-komponent. Dess volym väntas stiga med bara 1½ %. Statens ränteutgifter börjar stiga och torde gå upp med 40 %. Sammanlagt väntas de löpande utgifterna reallt öka med 10 %. Det statliga husbyggandet är livligt och investeringarna verkar att reallt öka med 4 %.

Statens finansiella jämvikt försvagas år 1991 med 21 mrd. mk (tabell 44). Underskottet belöper sig till 14 mrd. mk, vilket i relation till nationalprodukten är 2½ %. Under de senaste årtiondena har ett lika stort underskott noterats bara en gång, nämligen år 1983.

Mindre skatteintäkter år 1992

Avkastningen av inkomstbeskattningen sjunker år 1992. Detta beror främst på att skatteåterbäringen igen skjutes över årsskiftet och på att det inte blir en upprepning av den alltför stora förskottsinnehållning, som verkställdes 1991. Istället kommer denna att återbäras. Men däremot görs det inga inflations- eller andra justeringar varken i skattetabellerna för inkomst- och förmögenhetsskatten eller då det gäller de viktigaste avdragen. Det blir fler inskränkningar i rätten att dra av räntor i beskattningen. Avdragets undre gräns höjes till 1 500 mk och den överstigande delen blir bara till 75 % avdragsgill. Den övre gränsen för rätten att avdra ränta på lån för bostad höjes med 2 000 mk i fråga om makar och barntillägget stiger med 500 mk. Men då det gäller andra lån blir det ytterligare inskränkningar i avdragsrätten. Avdraget för sjukvårdskostnader avskaffas år 1992.

Den slutgiltiga beskattningen av 1990 års inkomst och därmed sammanhängande transaktioner väntas skjutas över på år 1992, men beskattningen av 1991 års inkomst ser ut att hålla tidtabellen och bli klar i slutet av år 1992. Nya förskottstabel-

ler tas i bruk i början av maj 1992. Inkomstskatteprocenten för samfunds statsskatt sänkes med fyra procentenheter till 19 %. Källskatten på ränteinkomster stiger till 15 %.

En omläggning av omsättningsskatten träder i kraft i början av oktober 1991. Den medför utvidgad avdragsrätt och minskar därför skatteavkastningen år 1992 med 3 mrd. mk. Samtidigt höjes skattesatsen till 22 %, räknat på det obeskattade priset, vilket innebär en ökning i skatteintäkterna på 2 mrd. mk. Skattesatsen på försäkringspremier höjes i början av år 1992 till likaledes 22 %. I mitten av år 1991 avskaffades utjämningskatten på råvaror, produktionsförnödenheter och investeringsvaror. Detta inkomstbortfall verkar under hela kalenderåret 1992. Det planeras ingen höjning av minutpriserna på alkoholdrycker, men dessa och tobakens priser väntas ändå i medeltal ligga 4 % över priserna i år. Miljöbeskattningen skärpes genom att man höjer bränsleskatten på blyfri bensin med bara 10 p/l, medan skatten på blyhaltig stiger med 25 p/l. I början av året stiger också skatten på handelsgödsel, fett- och proteinskatten på foder samt vissa expeditionsavgifter. En ny reseskatt införes på utlandsresor. Den väntas inbringa 800 milj. mk.

De förändringar i skattesatserna som föreslås för 1992 ger ett nettomässigt tillägg till budgetens kassainkomster belöpande sig till 2,3 mrd. mk. Statens samtliga skatteintäkter väntas sjunka med 1 %. Inkomsterna, exklusive nettolåneupptagning, belöper sig till 142,1 mrd. mk i budgetpropositionen. De blir 1 % större än 1991 års beräknade kassainkomster i budgeträkenskaperna. Av denna ökning beror 5,8 mrd. mk på överföring från pensionsfonden.

Budgetpropositionens viktigaste förändringar i skattesatser och de verkningar dessa ger upphov till är följande (förändring mellan 1990 och 1991):

	milj. mk
Inkomst- och förmögenhetsskatt	
— avdrag för sjukdomskostnader avskaffas	+ 400
— reducerat ränteavdrag	+ 250
— skattesatsen för samfund sänks från 23 till 19 %	— 400
Källskatten på ränteinkomster upp från 10 till 15 %	+ 600
Skatten på försäkringspremier stiger den 1.1.1992 från 21,2 till 22 %, räknat på den obeskattade premien	+ 50
Bränsleskatt	
— skatten på blyfri bensin höjes med 10 p/l och på blyhaltig med 25 p/l	+ 370
Skatten på handelsgödsel uppbares med skattesatserna 1,70 mk/kg fosfor och 2,90 mk/kg kväve	+ 130
Skatten på fett och äggviteämnen i foder	
— 1,90 mk/kg fett och protein	+ 30
Stämpelskatt	
— expeditionsavgifterna justeras enligt pris- och kostnadsförändringar	+ 65
Reseskatt, 50—150 mk/person/resa	+ 800
	+ 2 295

Realökningen i utgifterna stoppas år 1992

Den viktigaste finanspolitiska utgångspunkten för 1992 års budgetproposition är att sätta stopp för realökningen i statsutgifterna. Detta kräver ett osedvanligt stort antal sparåtgärder, även sådana som innebär lagstiftning. Regeringen framkastar förslag till ett fyrtiotal sparlagar, vilkas spareffekt år 1992 blir nästan 10 mrd. mk. De sparåtgärder som föreslås går bl. a. ut på att ändra sysselsättningslagen, permittering av statens och kommunernas hela personal på två veckor och ingen indexjustering 1992 på lagstadgade socialförmåner, t. ex. pensioner. Budgetpropositionens utgifter är 170,2 mrd. mk. Den nominella ökningen jämfört

med årets kassautgifter är 3 %. Eftersom priskomponenten väntas stiga något mindre, ökar utgifterna med 1/2 % i fasta priser.

Sparåtgärderna berör inte nämnvärt medborgarnas bastygghet och för den öppna sektorns verksamhetsbetingelser viktiga anslag. Det som under senare år betraktats som tyngdområde har fått ytterligare höjda anslag eller så har utgiftsnedskärningen varit mildare. Sådana områden är boende, samfärdsel, forskning och produktutveckling, miljö, regionalpolitik och utbildning. De dystra sysselsättningsutsikterna gör att sysselsättningen också blir en viktig kategori av utgifter. Härtill kommer följande utgiftshöjande omständigheter år 1992: Folkpensionsanstaltens inkomstflöde sinar, vilket innebär större statliga garantiinbetalningar, hushållens sociala förmåner höjdes år 1991 och slutligen innebär uppgången i statsskulden växande ränteutgifter.

Förvaltningen utvecklas och dess organisatoriska förändringar fortsätter. I tillägg till de 12 ämbetsverk och inrättningar som redan fått resultatstyrning och -budgetering tillkommer nu 36 nya. Målet är att alla ämbetsverk och inrättningar infört den nya budgeteringen senast år 1995. Statsrådet har fastställt en personalram enligt vilken personalen (exklusive statliga affärsverk) minskar antalet utförda arbetsår år 1992 med 2 000, vilket utgör 1 1/2 %.

Tyngdpunkten i undervisning och vetenskap vilar på högskoleundervisningen, yrkesutbildning för vuxna samt forskning. Högskolornas anslag för undervisning och forskning stiger åtminstone lika mycket som kostnaderna. Anslagen för yrkesutbildning stiger reallt en smula. Studiestödet utvecklas och utgifterna för detta ökar med nästan en fjärdedel.

Det blir större anslag för den forskning och produktutveckling, som leds av handels- och industriministeriet. Anslagen till Tekno-

logiska forskningscentralen stiger med mer än en femtedel. Det blir också mycket mer pengar till befrämjande av exporten.

Man fortsätter att utveckla basservicen, såsom hälsovård och sociala tjänster. På denna post växer statsstödet med ett par procent. Social- och hälsovården får sammanlagt 1 900 nya tjänster. Barnbidragen höjes inte år 1992. De stiger med 22 % i oktober 1991. Det göres ingen indexjustering av de sociala förmånerna och självriskbeloppen höjes, bl. a. i sjukförsäkringen. Betalningspolitiken skärps då det gäller social- och hälsovårdstjänster. Man föreslår 25—50 marks läkar-, laboratorie- och röntgenavgifter vid hälsocentralerna. Hälsocentralavgiften har till en början vissa begränsningar och införes på prov. Statens andel i arbetslöshetskassorna föreslår man sänkt med 10 procentenheter till 38 %. Men trots det växer statens utgifter för arbetslöshetskyddet fortfarande snabbt.

Det beräknas att man år 1992 kan påbörja byggandet av 25 000 nya bostäder med hjälp av statliga bostadslån (21 250) och statligt räntestöd. Fullmakten för beviljande av bostadslån belöper sig till 8,2 mrd. mk och 9,2 mrd. mk beräknar man att skall utbetalas ur den statliga fonden för utvecklandet av boendeförhållandena. Utgifterna för det statliga boendestödet stiger till 1,3 mrd. mk, en nominell ökning på 15 %.

För att stävja den explosiva uppgången i statliga utgifter för sysselsättningen föreslås en ändring i sysselsättningslagen som går ut på att dels sysselsättningsskyldighet inte mer skulle gälla upprepad arbetslöshet, dels skulle den kretsindelning ändras på vilken den regionala sysselsättningsskyldigheten vilar. Sysselsättning baserad på prövning och yrkesutbildning av vuxna i sysselsättningsbefrämjande syfte utökas. Med de sysselsättningsanslag som ingår i budgeten beräknar man kunna skaffa arbete eller omskolning för 60 700 personer. De egent-

liga sysselsättningsanslagen stiger med mer än en fjärdedel (se kapitel 5, tabell 32).

Statens utgifter för jordbruket sjunker. Man fortsätter att sammanslå olika stödformer, som ingår i lagen om lantbruksinkomst. Det sker en övergång från stöd enligt produktion till direkt inkomststöd. Statens andel av kostnaderna för export av jordbruksprodukter sjunker och producenternas stiger. Det beräknas åtgå 3,3 mrd. mk i sådant stöd år 1992, vilket är cirka en miljard mindre än i år.

Lågkonjunkturen dämpar tillväxten i samfärdseln. Vägunderhåll och vägbyggnad får ungefär lika stora anslag som i år. De statliga affärsverkens investeringar stiger. Stödet till tidningspressen, inklusive transportstödet gallras.

Statens ränteutgifter och skuld växer snabbt

Statsfinanserna var år 1989 solidare än någonsin sedan början av 1970-talet. Den allt brantare konjunkturnedgången i slutet av 1990 rubbade jämvikten. Statsfinanserna försvagas åren 1990 och 1991 med sammanlagt 32 mrd. mk (tabell 45). Nettofinansieringsbehovet växer enligt budgetpropositionen med ytterligare 3½ mrd. mk till 28 mrd. mk. Tar man med statliga fonder blir nettofinansieringsbehovet 31½ mrd. mk, vilket utgör 6 % av bruttonationalprodukten. Underskottet är relativt sett det största som noterats på mer än 30 år.

De statliga fondernas beräknade finansieringsbehov på 3½ mrd. mk beror främst på bostadsfondens lån för bostadsbyggande. Det föreslås att fonden beviljas fullmakt för ett nettolån på 4,5 mrd. mk.

Statens länestock började växa år 1990. I år måste skulden utökas med 25 mrd. mk. Räknet i förhållande till nationalprodukten

45. Budgetbalans och statsfinansernas balans

	1989	1990	1991**	1992 (propositionen)
	miljoner mark			
BUDGETBALANS				
Inkomster exklusive finanstransaktioner	131 265	135 055	139 730	141 154
Utgifter exklusive finanstransaktioner	119 522	138 386	162 495	168 433
Inkomstöverskott (+)	11 743	- 3 331	-22 765	-27 279
Finansiella placeringar, netto	- 3 050	- 967	- 1 755	- 843
Nettofinansieringsbehov (-)	+ 8 693	- 4 298	- 24 520	- 28 123
FONDFINANSER				
Inkomster exklusive finanstransaktioner	2 121	10 516	12 620	12 831
Utgifter exklusive finanstransaktioner	2 373	1 448	6 300	7 896
Inkomstöverskott (+)	- 252	+ 9 068	+ 6 320	+ 4 935
Finansiella placeringar, netto	- 589	- 4 092	- 6 460	- 8 470
Nettofinansieringsbehov (-)	- 841	+ 4 976	- 140	- 3 535
STATSFINANSER ¹⁾				
Inkomster exklusive finanstransaktioner	132 316	139 351	139 190	139 719
Utgifter exklusive finanstransaktioner	120 825	133 614	155 635	162 064
Inkomstöverskott (+)	11 491	+ 5 737	- 16 445	- 22 345
Finansiella placeringar, netto	- 3 639	- 5 059	- 8 215	- 9 313
Nettofinansieringsbehov (-)	+ 7 852	+ 678	- 24 660	- 31 658

¹⁾ Budgetbalansens inkomst- eller utgiftsposter kan inte som sådana adderas till fondfinansernas motsvarande poster, eftersom det sker överföringar mellan dessa.

stiger den till över 16 %. Den nettoupplåning, som ingår i budgetpropositionen för år 1992, höjer skulden till mer än 117 mrd. mk, vilket är 22 % av nationalprodukten. Skul-

den växer mycket snabbt, det är fråga om en fördubbling på två år. Det bekymmersamma är att den verkar att växa snabbt även under de därpå följande åren.

Kommuner och kommunalförbund

Kommunerna fick sämre finanser år 1990. Totalt ökade utgifterna med 14 %, medan inkomsterna ökade med 15 % enligt nationalbokföringen. Men $4\frac{1}{2}$ procentenheter av inkomstökningen berodde på att 1989 års slutgiltiga beskattning blev försenad¹⁾. Korrigerar man för förseningen ökade skatteintäkterna med $8\frac{1}{2}$ %. Överföringarna från staten steg med $13\frac{1}{2}$ %.

Undervisning samt social- och hälsovård upptar ungefär 80 % av kommunernas konsumtionsutgifter. De steg Realt med 3 % i fjol — lika mycket som konsumtionsutgifterna i medeltal. De totala utgifterna steg med $4\frac{1}{2}$ %. Realökningen i utgifter för investeringar blev $9\frac{1}{2}$ %.

Kommunernas finanser försvagas ytterligare år 1991. Uppgången i de kommunala skatteinkomsterna blir bara knappt ett par procent på grund av lågkonjunkturen och de ändringar i skattegrunderna, som trädde i kraft år 1991. Dessutom innebär förseningen i den slutgiltiga beskattningen för år 1989 en nettomässig nedgång jämfört med i fjol i de skatteintäkter kommunerna bokför. Kommunernas totala skatteintäkter blir i år 6 % lägre än i fjol.

Överföringen från staten ökar med $9\frac{1}{2}$ %. Statsstödet för social- och hälsovård stiger med 11 % och för undervisning och kultur med $5\frac{1}{2}$ %. De kommunala utgifterna ökar lika mycket på dessa poster. Det är mest de nya tjänsterna som ligger bakom ökningen i utgifter och statsstöd för hälso- och sjukvård. Utgifterna för utkomstskydd och dagvård ökar snabbt som en följd dels av

förbättrade förmåner, dels av arbetslösheten. Överenskomna inbesparingar minskar utgifterna för undervisning och kultur.

Kommunernas strama ekonomiska läge dämpar volymuppgången i konsumtionsutgifterna. Möjligen blir den så låg som $1\frac{1}{2}$ %. Men den nominella tillväxten nås alltså av lönestegring inom den kommunala sektorn. Därmed ökar även andra löneanknuten utgifter såsom premier för pensions- och arbetslöshetsförsäkring.

Kommunernas arbetspensionspremie har höjts med 0,7 procentenheter till 18,5 % av lönerna. Premien för arbetslöshetsförsäkring stiger från nivån i slutet av förra året med 0,8 procentenheter till 1,4 % av lönerna.

Kommunernas totala utgifter väntas stiga med 7 %, medan inkomsterna ökar med bara 1—2 %.

Budgetpropositionen för år 1992 ändrar föga på kostnadsfördelningen mellan stat och kommun, även om propositionen innehåller vissa sparåtgärder, som också påverkar den kommunala ekonomin.

Genom ett avtal mellan staten och kommunerna inbesparas 0,7 mrd. mk i kommunala utgifter och 0,5 mrd. mk i statsandelar för undervisning och kultur. Antalet nya tjänster inom social- och hälsovården är 1 900, vilket är knappt hälften av ökningen under senare år. Man avstår från indexjusteringen av utkomstskyddet och stödet för vård av barn hemma. Vissa avgifter för social- och hälsovård höjes.

Kommunernas sjukförsäkringspremie sänkes med 1,25 procentenheter till 2,70 % av lönen. Den del av kostnaderna för folkpensionens tilläggsdel, som kommunerna skall stå för höjes med 0,67 penni per skatteöre till 0,91 penni per skatteöre. Höjningen beror

1) Förseningen i den slutgiltiga beskattningen för året 1989 innebar, att de alltför stora skatteintäkter kommunerna uppburit inte utkrävdes år 1990, utan först 1991. Den slutgiltiga beskattningen för år 1990 blir också försenad. Återbetalning sker alltså först år 1992, då kommunerna också skall återbetala överskott både från 1990 och 1991 års skatteuppbörder.

46. Kommunernas och kommunalförbundens finanser¹⁾

	1988	1989*	1990*	1991**
		miljoner mark		
Inkomst av förmögenhet och ägaruttag	2 297	2 614	2 923	2 995
Direkt skatt	39 763	43 471	50 988	47 985
Indirekt skatt, obligatoriska avgifter och böter	219	269	323	355
Transfereringar från andra offentliga samfund	28 617	32 002	35 993	39 760
Övriga inkomster ²⁾	929	1 033	1 107	1 200
Inkomster	71 825	79 389	91 334	92 295
Konsumtionsutgifter	59 186	65 948	74 242	80 480
Subventioner	559	664	770	830
Socialbidrag och övriga transfereringar	3 568	4 216	5 325	6 250
Transfereringar till andra offentliga samfund ..	2 445	2 588	2 707	2 820
Övriga utgifter ³⁾	2 406	2 658	3 049	3 370
Utgifter	68 164	76 074	86 093	93 750
Sparande	3 661	3 315	5 241	— 1 455
Kapitalförslitning och kapitaltransferering, netto	5 583	6 304	7 303	7 535
Bruttobildning av kapital ⁴⁾	9 412	9 363	11 340	10 575
Finansöverskott (nettoutlåning) (+)	— 168	256	1 204	— 4 495

¹⁾ Enligt nationalräkenskaperna.
²⁾ Kalkylatoriska premier för socialförsäkring och ersättning i skadeförsäkring.
³⁾ Räntor, premier för skadeförsäkring och pensioner.
⁴⁾ Inklusivt jordförvärv, netto.

dels på sänkningen av kommunernas sjukförsäkringspremie, dels på att skatteavdraget för sjukvårdskostnader avskaffas. Avskaffandet höjer kommunernas skatteintäkter med 0,5 mrd. mk på årsbas. Dessutom bortfaller kommunernas ersättning till Folkpensionsanstalten för den vuxna befolkningens systematiska tandvård.

Andra omständigheter som höjer de kommunala inkomsterna är att man frångår tillfälliga löneavdrag, avskaffar ränteavdraget och avstår från indexjusteringar. Ändringarna i skattegrunderna beräknas höja kommunernas skatteinkomster med ungefär 1 mrd. mk på årsbas och inverkan på 1992 års skatteintäkter blir cirka 0,6 mrd. mk.

Kommunernas totala utgifter ökar år 1992 nominellt med 4 % och reallt med 2 %. Det

inflyter 3 % mindre skatter än i år. Överföring från staten ökar med 4½ %. Kommunernas finansiella situation blir mycket ansträngd.

Staten och kommunerna beslöt i juli 1991 rekommendera kommunerna att dimensionera budgeten så, att man kunde undvika högre uttaxering per skatteöre och stigande skuldsättning. Den kommunala personalen borde inte få öka alls. Den borde istället skäras ner på övriga områden än dem som berörs av den riksomfattande planen för social- och hälsovård och inom undervisning med stigande elevantal. Kommunerna borde göra sin avgiftspolitik effektivare och försöka avgiftsbelägga fler tjänster. Vidare måste man fortsätta att ändra i budgeten för innevarande år och gallra bland utgifterna så att dessa bättre överensstämmer med den förväntade inkomstutvecklingen.

Förhandlingarna ledde även till att man kom överens om att övergå till ett kalkylatoriskt statsandelssystem i början av år 1993. Omläggningen täcker ungefär 98 % av de statsandelar och -bidrag kommunerna

erhåller. Den leder också till att kommunerna får större rörelsefrihet då det gäller att organisera lagstadgad service. Kostnadsfördelningen mellan stat och kommun påverkas ej.

Socialskyddsfonder och pensionsförsäkring

Socialskyddsfonderna utbetalar allmänna grundpensioner, sjukförsäkringsersättningar samt allmänna och till förtjänsten bundna ersättningar för arbetslöshet. Utbetalade förmåner och bidrag belöpte sig år 1990

till sammanlagt 30 mrd. mk, vilket är 9 % mer än året innan. Grundpensionerna sjönk i reala termer. De utgör mer än hälften av inkomstöverföringen. Indexjustering av pensioner stod för 1,1 mrd. mk. Utbeta-

47. Socialskyddsfondernas finanser ¹⁾

	1988	1989*	1990*	1991**
		miljoner mark		
Inkomst av förmögenhet och ägaruttag	156	271	223	215
Obligatoriska socialavgifter	20 902	22 212	23 589	22 065
arbetsgivare	13 757	14 954	14 864	14 080
försäkrade	7 145	7 258	8 725	7 985
Transfereringar från andra offentliga samfund	7 928	7 682	8 108	16 705
Övriga inkomster ²⁾	1 881	2 071	2 289	2 495
Inkomster	30 867	32 236	34 209	41 480
Konsumtionsutgifter	2 787	3 061	3 370	3 585
Socialförsäkringsförmåner	23 841	25 154	27 559	33 095
Socialbidrag och övriga transfereringar	3 558	3 381	3 771	5 635
Transfereringar till andra offentliga samfund.	157	165	160	165
Övriga utgifter ³⁾	55	64	79	90
Utgifter	30 398	31 825	34 939	42 570
Sparande	469	411	— 730	— 1 090
Kapitalförslitning och kapitaltransferering, netto	37	39	42	45
Bruttobildning av kapital	31	43	37	35
Finansöverskott (nettoutlåning) (+)	475	407	— 725	— 1 080

¹⁾ Folkpensionsanstalten, arbetslöshetskassorna, Arbetslöshetskassornas centralkassa, Arbetslöshetskassornas stödfond och Avgångsfonden; enligt nationalräkenskaperna.

²⁾ Kalkylatoriska socialavgifter, frivilliga premier för socialförsäkring och övriga transfereringar från den privata sektorn.

³⁾ Ränte- m.m. dyl. utgifter.

48. Genomsnittliga socialavgifter¹⁾

	1988	1989	1990	1991**	1992**
Arbetsgivare					
Folkpensionsförsäkring	4,37	4,39	3,90	3,04	2,87
privat.....	4,32	4,37	3,88	2,64	2,40
offentlig ²⁾	4,45	4,45	3,95	3,95	3,95
Sjukförsäkring	1,92	2,04	2,09	1,74	1,49
privat.....	1,20	1,37	1,45	0,95	0,95
offentlig ²⁾	3,35	3,39	3,56	3,56	2,74
Arbetslöshetsförsäkring	1,20	0,85	0,60	1,40	2,40
Avgift för barnbidrag	0,00	0,00	0,00	0,00	0,00
Den försäkrade					
Folkpensionsförsäkring ³⁾	1,80	1,55	1,55	1,55	1,51
Sjukförsäkring ⁴⁾	1,70	1,70	1,70	1,70	2,01
Sammanlagt	3,50	3,25	3,25	3,75	3,52

¹⁾ Årsmedeltal. Arbetsgivares premier i procent av de utbetalade lönerna och försäkrades i penni per skatteöre.

²⁾ Inklusiva församlingar.

³⁾ Den premie pensionärerna betalar uppgår till 1,30 penni per skatteöre, medan övriga betalar 1,55 penni per skatteöre. Det blir alltså en nedgång i försäkringspremiens medeltal då pensionärernas lägre premie tillkommer.

⁴⁾ För inkomst överstigande 80 000 skatteören är försäkringsavgiften 2,7 penni per skatteöre 1991 och 1992.

lade förmåner i arbetslöshetsskyddet steg med 13 %. Det utbetalades 12½ % mer i sjukförsäkringsersättningar än året innan.

Intäkterna av arbetsgivares socialförsäkringspremie sjönk med ½ %. Arbetsgivares folkpensionspremie sänktes i början av år 1990 med 0,5 och premien för arbetslöshetsförsäkring med 0,25 procentenheter. Avkastningen på de försäkrades folkpensions- och sjukförsäkringspremier steg med en femtedel, men mer än hälften av uppgången beror på att 1989 års slutgiltiga beskattning försenades (se fotnoten på sidan 80).

Socialskyddsfondernas transferering till hushållen ökar år 1991 med 24 %, vilket blir 7,2 mrd. mk. Indexjusteringen av pensionerna ökar utgifterna med ungefär 1 mrd. mk och förbättringarna i sjukförsäkringens förmåner med ½ mrd. mk. Allt som allt utbetalas det 7 % mer i pensioner och 12 % mer i sjukförsäkringsersättningar än i fjol. Utgifterna för förtjänstskydd och grundskydd vid arbetslöshet ökar med hela 150 %,

vilket blir 8 mrd. mk. Uppgången beror på att antalet arbetslösa ökar med 125 %.

Privat arbetsgivares folkpensionspremie sänktes med en procentenhet i början av år 1991. I början av juli började man dessutom uppbära denna premie enbart enligt den lägsta avgiftskategorin, vilket innebär 2,40 % av lönen. Samtidigt sänktes privat arbetsgivares sjukförsäkringspremie med en procentenhet till 0,45 % av lönen. För att i viss mån kompensera detta höjdes den försäkrades sjukförsäkringspremie med ett penni per skatteöre och för den del, som överstiger 80 000 skatteören till 2,7 penni per skatteöre. I övrigt är sjukförsäkringspremien fortfarande 1,7 penni per skatteöre. Höjningen av sjukförsäkringspremien beaktas först i den slutgiltiga beskattningen för år 1991 som blir klar i slutet av 1992. Arbetslöshetskassornas utgifter för utbetalade förmåner växer mycket snabbt och för att finansiera detta höjdes arbetsgivares premie för arbetslöshetsförsäkring från tidigare 0,9 % till

1,4 % av lönen. Statens garantibetalningar till folkpensionsfonden och för tryggnad av sjukförsäkringens likviditet blir ungefär $6\frac{1}{2}$ mrd. mk.

I anknytning till statens budgetproposition för år 1992 föreslås många nya sparlagar, med vilka man försöker dämpa uppgången i offentliga utgifter. Genom att avstå från att indexjustera pensioner och andra sociala förmåner samt vissa andra sparåtgärder minskar socialskyddsfondernas utgifter med ungefär $1\frac{1}{2}$ mrd. mk. De sociala förmånerna och understöden beräknas ändå öka med 11 % nästa år. Utgifterna för arbetslöshetskyddet fortsätter att stiga i takt med arbetslösheten och ökar med 45 %, så övriga transfereringar till hushållen blir i stort sett på samma nivå som i år.

Den systematiska tandvården utsträcker år 1992 att gälla hela den vuxna befolkningen. Det innebär att sjukförsäkringens förmåner ökar med 0,3 mrd. mk. Denna reform finansieras genom att avdraget för sjukvårdskostnader i inkomstbeskattningen avskaffas och genom en omläggning av tandvårdens finansiering.

Arbetslöshetskassornas finansiering ändras så att de försäkrades andel stiger med 10 procentenheter till 15 % av utgifterna för förmåner, medan statens andel sjunker från 48 till 38 %. Arbetsgivares premie för arbetslöshetsförsäkring beräknas stiga till 2,4 % av lönerna. Kommunal arbetsgivares sjukförsäkringspremie sänkes till 2,7 % av lönerna och med motsvarande belopp höjes kommunernas andel i finansieringen av folkpensionens tilläggsdel. Den folkpensionspremie som betalas av den försäkrade skall nu även börja gälla pensionärer.

De undre gränserna för folkpensionsfonden och sjukförsäkringens tillgodohavanden sänkes med två procentenheter. Därmed minskar statens garantibetalningar till Folkpensionsanstalten med 0,6 mrd. mk. Sta-

tensgarantibetalning till folkpensionsfonden och för säkrande av sjukförsäkringens likviditet belöper sig till cirka $6\frac{1}{2}$ mrd. mk.

Pensionerna stiger kraftigt i relation till den disponibla inkomsten

Arbetspensionsanstalterna utbetalar pensioner i relation till förtjänsten till löntagare och privatföretagare. Den privata sektorns pensionsystem är partiellt fonderande. Fondering infördes år 1988 för kommunala pensioner och 1990 för statliga.

Det utbetalades 35,4 mrd. mk år 1990 i förtjänstbaserade pensioner. Därav stod den privata sektorn för 21,2 mrd. mk och den offentliga för 14,3 mrd. mk. Förtjänstbaserade pensioner ökade i fjol med 13 %, varav indexjusteringen stod för 6,8 %. APL-premien höjdes med två procentenheter till 16,9 %. Arbetspensionsfonderna växte med 25,6 mrd. mk. Härav stod den privata sektorn för 16,5 mrd. mk, kommunerna för 3,0 mrd. mk och staten för 6,0 mrd. mk.

År 1991 väntas de utbetalda förtjänstbaserade pensionerna öka med $12\frac{1}{2}$ %. Därav är 7,7 % indexjustering. År 1991 stiger de förtjänstbaserade pensionernas andel av samhällsekonomin hela disponibla inkomst till 15 % (figur 44).

Den privata arbetspensionssektorns premieintäkter ökar inte alls år 1991, eftersom lönesumman slutar växa och premien ligger kvar på 16,9 %. De kommunala premieintäkterna får ett tillskott genom att premien höjes med 0,7 procentenheter till 18,5 %. Statliga ämbetsverk och inrättningar betalar en premie på 25 % av lönerna.

Avkastningen på arbetspensionssystemens fonder ökar i takt med att fonderna växer. Den privata sektorns arbetspensionsfonder ökar i år med $15\frac{1}{2}$ mrd. mk, kommunernas

49. Arbetspensionsanstaltarnas ekonomi ¹⁾

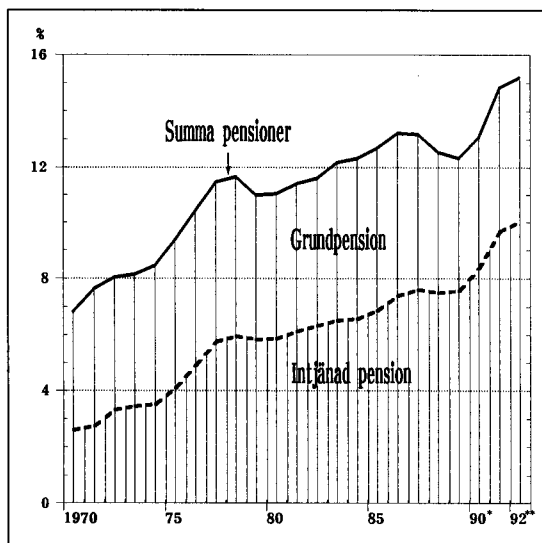
	1988	1989	1990*	1991**	1992**
	miljarder mark				
Kapital- och företagarinkomst	8,4	9,3	11,7	13,4	14,1
Försäkringspremier	26,1	31,4	39,7	41,1	38,2
arbetsgivare	24,0	28,5	36,0	36,9	33,8
försäkrade	2,0	2,9	3,7	4,2	4,4
Transferering från offentliga samfund	2,5	2,5	2,6	2,6	2,8
Inkomster, totalt	37,0	43,2	54,0	57,1	55,1
Pensionsförsäkringsförmåner	22,0	24,8	28,0	31,7	33,3
Övriga utgifter	1,3	1,5	1,8	1,9	1,9
Summa utgifter	23,4	26,3	29,8	33,6	35,2
Inbesparing	13,7	16,9	24,2	23,5	19,9
Genomsnittlig procentuell APL-premie	13,8	14,9	16,9	16,9	14,4
Genomsnittlig procentuell KTAPL-premie	12,5	14,4	17,8	18,5	19,1
APL-index, förändring, %	5,4	7,4	6,8	7,7	5 1/2
FPA-index, förändring, %	3,7	5,4	7,1	5,6	3 1/2
Räntan i beräkningsgrunderna för APL	9,0	9,25	9,5	9,5	9

¹⁾ Den privata och den kommunala sektorns lagstadgade arbetspensionsförsäkring frivillig pensionsförsäkring (inkl. individuell pensionsförsäkring), överlåtelsepensionen i jordbruket och olycksfallsförsäkring, statens arbetspensioner och pensionsfond ingår icke.

med 3 1/2 mrd. mk och statens med 2 mrd. mk. Arbetspensionsfondernas kapitalvärde väntas i slutet av året uppgå till 144 1/2 mrd. mk, varav den privata sektorn står för 127 1/2 mrd. mk.

År 1992 dämpas uppgången i förtjänstbase-
rade pensioner till 5 %. Det utbetalas nämligen inga indexförhöjningar. Pensionsutgifterna stiger dels på grund av att antalet pensionärer går upp, dels därför att pensionssystemen fortfarande mognar, vilket innebär att förmånerna förbättras. Den avsevärda och långvariga försämringen i samsättningen verkar att öka både antalet personer med arbetslöshetspension och sådana med individuell förtidspension. Även om man avstår från indexförhöjningar stiger alltså pensionernas andel av nationalprodukten en smula.

Figur 44. Pensioner
andel av hela samhällsekonomin disponibla
inkomst



Premieinkomsterna sjunker år 1992 med $3\frac{1}{2}$ mrd. mk inom den privata sektorn, vilket beror på att APL-premien tillfälligt sänkes med 2,5 procentenheter till 14,4 %. Denna åtgärd är en del av stabiliseringen av ekonomin. De pensioner inom den privata sektorn, som bygger på fördelningssystem — ungefär $\frac{3}{4}$ av de årligen utbetalade pensionerna — kan finansieras ur den utjämningsfond, som byggdes upp under högkonjunkturen att tjäna som buffert i arbetspensionssystemet. Den privata sektorns arbetspensionsfonder växer med $11\frac{1}{2}$ mrd. mk, vilket är en 4 mrd. marks mindre ökning än år 1991. Sjunkande inflation betyder emellertid bättre real stegring. Kommunernas

arbetspensionpremie stiger nästa år med 0,6 procentenheter till 19,1 %. Kommunernas pensionsfond växer med 4 mrd. mk och den statliga med $1\frac{1}{2}$ mrd. mk. Den privata och den offentliga sektorns arbetspensionsfonders sammanlagda kapitalvärde blir $161\frac{1}{2}$ mrd. mk i slutet av år 1992 .

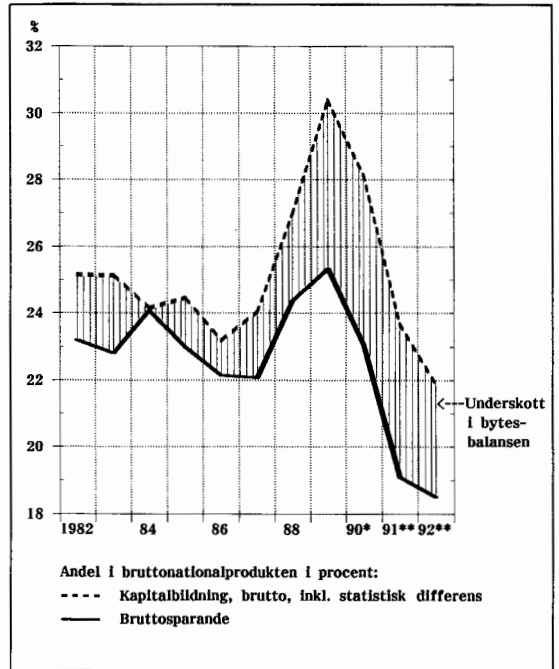
År 1991 påverkar den privata sektorns arbetspensionspremier den totala skattegraden med 5,8 procentenheter. Den offentliga sektorns effekt är 2,7 procentenheter. Den tillfälliga sänkningen av APL-premien innebär att den privata sektorns verkan på skattegraden år 1992 sjunker till 5,0 procentenheter.

11 Den finansiella jämvikten och finansmarknaden

Den inhemska finansiella jämvikten försvagades betydligt år 1990 under den då avslutade högkonjunkturen. Trots den allt djupare recessionen återställes balansen rätt långsamt. Investeringarna vände neråt redan år 1990, men lägre sparkvot ledde till ett än större underskott i bytesbalansen. Under åren 1991—1992 minskar investeringarna mer än sparandet, vilket innebär att underskottet i bytesbalansen blir litet lägre. Trots lågkonjunkturen blir det alltjämt ett stort underskott, vilket tydligt visar, att det blivit strukturellt.

Uppkomsten av en diskrepans mellan sparande och investeringar berodde till en väsentlig del på finansmarknadens frigörelse under andra hälften av 1980-talet. Det blev lättare att få kredit och kapitalimporten ökade. En stor del av kapitalströmmen sökte sig till investeringar inom den slutna sektorn. Avreglementeringen ledde också till produktutveckling ifråga om finansinstrument. Vidare överhettades aktiebörsen. En följdföreteelse var att finansiella placeringar gjordes på skuld. Då ekonomin

Figur 45. Investeringar och sparande



råkade in i en lågkonjunktur rasade börskurserna och aktiemarknaden blev trögare.

50. Sparandet sektorsvis

	1988	1989	1990*	1991**	1992**
i procent av bruttonationalprodukten					
Nettosparande	9,7	10,7	7,6	2 1/2	1 1/2
hushåll	0,3	1,0	1,7	3 1/2	3 1/2
företag	1,6	0,9	- 3,0	- 4	- 2
kreditinrättningar	4,6	5,1	6,7	6 1/2	6
icke vinstsyftande samfund	- 1,1	- 1,2	- 1,4	- 1 1/2	- 1 1/2
offentliga samfund	4,2	4,9	3,7	- 1 1/2	- 4 1/2
Förslitning av fast kapital	14,7	14,7	15,4	16 1/2	17
Bruttosparande	24,4	25,3	23,1	19	18 1/2

Förändringarna i förmögenhetsbeskattningen — främst källskatten och avoir fiscal — har grundligt förändrat sparandets sammansättning.

Uppgången i den privata sektorns skuldsättning gjorde geldenärernas ställning mer utsatt för räntefluktuationer. När så räntorna gick kraftigt upp och hushållens rätt att avdra räntor i beskattningen kringskars, steg kostnaderna för skulden väsentligt. Dessutom har lågkonjunkturen och därmed förknippade, mer pessimistiska inkomstförväntningar lett till att den enskilda sektorns benägenhet att skuldsätta sig sjunkit, vartill kommer att dess möjligheter att göra det minskat.

En mer effektivt fungerande räntemekanism har börjat anpassa ekonomin, som nu rör sig mot bättre finansiell jämvikt och mindre diskrepans mellan sparande och investe-

ringar. Men det förekommer stor sektoriell variation. Uppgången i hushållens skulder upphörde redan i slutet av år 1989. Nedgången i investeringarna håller på att sätta stopp för den privata sektorns skuld tillväxt. Men däremot befinner sig den offentliga sektorns underskott och skuld i stark uppgång åren 1991—1992, vilket beror på recessionen.

Finansinstitutens strukturella finansöverskott går tillfälligt ner år 1992, vilket beror på sänkningen av APL-premien med 2 $\frac{1}{2}$ procentenheter. Depositionsbankernas lönsamhet belastas av kreditförluster, som år 1990 steg till 2,1 mrd. mk. I år väntar man sig en fördubbling. Bankerna försöker bryta förlustspiralen genom att skärpa kreditvillkoren.

Svagare efterfrågan på kredit, skärpt konkurrens mellan finansinrättningarna och en

51. Samhällsekonomin finansiella jämvikt

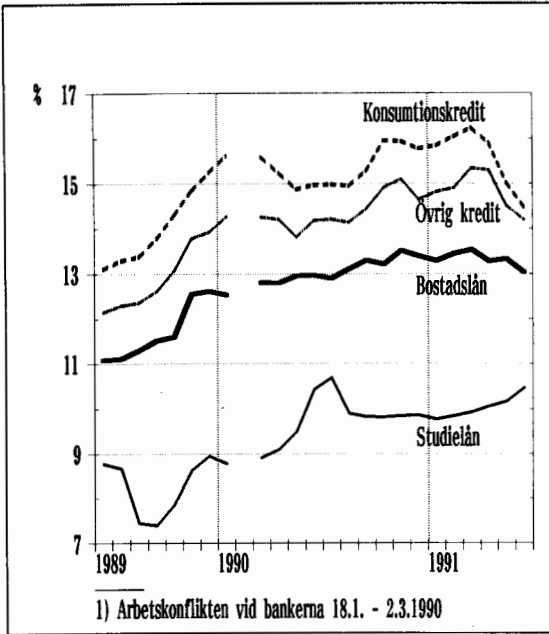
	1988	1989	1990*	1991**	1992**
	i procent av bruttonationalprodukten				
Bruttokapitalbildning ¹⁾	25,8	28,9	27,3	23	21
hushåll	4,7	5,8	5,4	4	3 $\frac{1}{2}$
företag	13,5	15,6	13,7	11	11
kreditinrättningar	1,0	0,8	1,0	1	1
icke vinstsyftande samfund	3,2	3,8	3,6	3	2 $\frac{1}{2}$
offentliga samfund	3,5	3,1	3,6	3 $\frac{1}{2}$	3 $\frac{1}{2}$
Bruttosparande ²⁾	24,4	25,3	23,1	19	18 $\frac{1}{2}$
hushåll	4,2	4,6	5,3	7	7 $\frac{1}{2}$
företag	9,7	9,1	5,5	5	7
kreditinrättningar	5,2	5,4	6,9	6 $\frac{1}{2}$	6
icke vinstsyftande samfund	0,5	0,4	0,4	$\frac{1}{2}$	$\frac{1}{2}$
offentliga samfund	4,8	5,9	5,0	— $\frac{1}{2}$	—3
Finansöverskott = bytesbalansens överskott	—2,6	—5,0	—5,1	—4 $\frac{1}{2}$	—3 $\frac{1}{2}$
hushåll	—0,5	—1,2	—0,1	3	3 $\frac{1}{2}$
företag	—3,8	—6,5	—8,2	—6	—4
kreditinrättningar	4,2	4,6	5,9	5 $\frac{1}{2}$	5
icke vinstsyftande samfund	—2,7	—3,4	—3,2	—2 $\frac{1}{2}$	—2
offentliga samfund	1,3	2,9	1,4	—4	—6
Statistisk differens ³⁾	1,1	1,4	0,9	1	1

¹⁾ Bruttobildningen av realkapital, lagerökning och jordförvärv, netto.

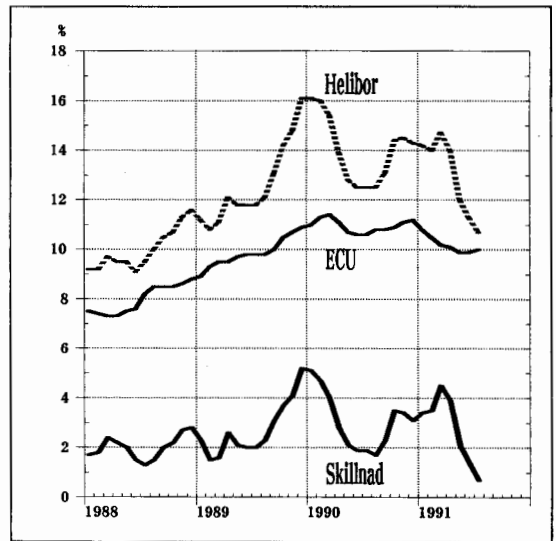
²⁾ Inklusive kapitalöverföring, netto.

³⁾ Uppkommer i nationalräkenskapernas balans mellan tillgång och efterfrågan.

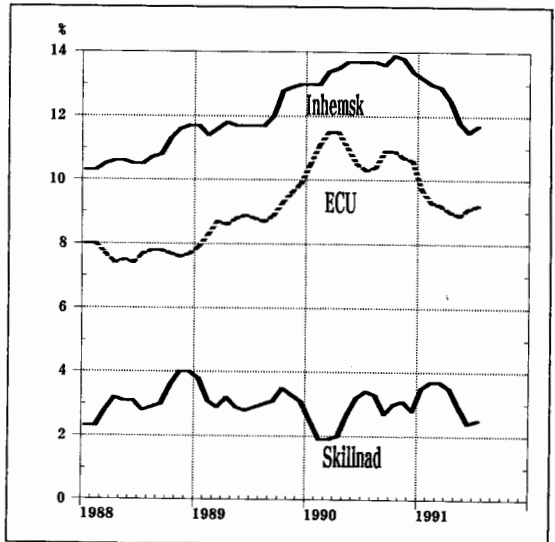
Figur 46. Röntan på hushållens nya bankkrediter¹⁾



Figur 47. Tre månaders marknadsränta



Figur 48. Fem års marknadsränta



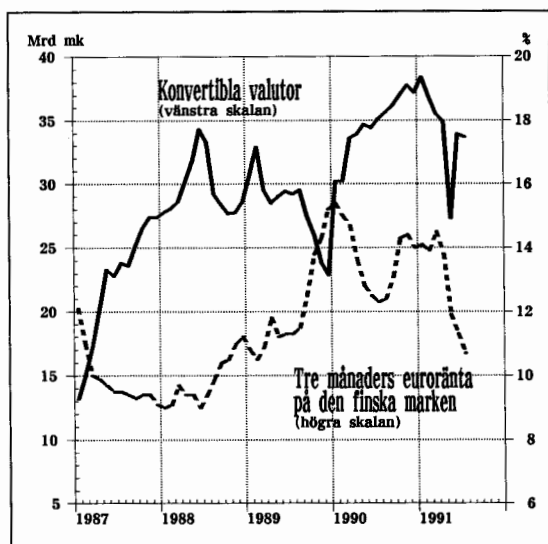
avsevärd nedgång i marknadsräntorna har lett till att röntan på nya lån i mark börjat falla. Den rönta hushållen får betala på nya bostadslån sjönk under vårens lopp med 1/2 procentenhet och låg på i genomsnitt 13 % i juni. Det blir i oktober 1991 tillåtet även för hushåll att uppta valutalån. Detta torde ha en dämpande inverkan på finansieringskostnaderna.

Skillnaden mellan inhemska och utländska räntor minskade under sommaren. Nu är den inte längre stor, isynnerhet inte ifråga om kort rönta. En viktig orsak till detta är att marken i juni bands vid ecu, varmed man skingrade vissa valutakursförväntningar. Fallet i den långa röntan har varit mindre, vilket beror på att diskrepansen mellan sparande och investeringar kvarstår. Detta kommer att hålla röntnivån hög även under de närmast framför liggande åren. Den nominella röntan bestäms av den inter-

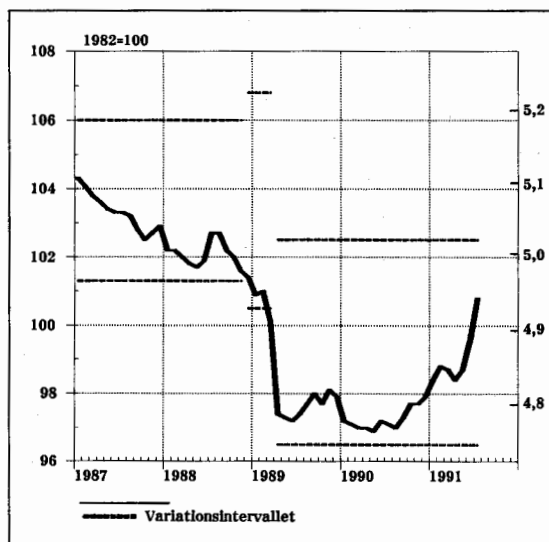
nationella röntutvecklingen. Det att inflationen dämpas av innebär därför ytterligare uppgång i realröntan.

De internationella röntorna väntas ligga kvar på tio procentens nivå. Blir röntskill-

Figur 49. Finlands Banks konvertibla valutor och den finska markens euroränta



Figur 50. Finlands Banks valutaindex (vänstra skalan) och ecukorgens markkurs från och med 7.6.1991 (högra skalan)



naden densamma som i juni 1991 blir den inhemska tre månaders Helibor-räntan 11 % och fem års räntan 12 %.

Betecknande för den stadga, som rådde på penningmarknaden våren 1991 är att valuta-reserven efter en period präglad av spekulationer, nästan återgick till sin tidigare nivå — detta trots att räntan och räntedifferensen sjönk. Under sommarens lopp har valutaindexet tillåtit stiga från undre gränsen av sitt variationsintervall, vilket inneburit ett litet bidrag till stärkande av priskonkurrenskraften.

Uppgången i allmänhetens skuld nådde 13 % ännu år 1990, men i år har takten dämpats betydligt. Uppgången i vanliga bankkrediter har så gott som avstannat och vissa markkrediter har börjat sjunka.

Ett problem med tanke på företagens finanser är att utgångsläget är ogynnsamt för riskfinansiering på öppna marknaden. Den svaga kursutvecklingen och låg omsättning på börsen sammanfaller med höga marknadsräntor. Någon snabb förbättring är inte att vänta. Kraven på säkerhet för gamla lån har skärpts sedan priset på säkerheter gått ner, vilket ytterligare tillspetsat de små och mellanstora företagens finansiella läge. Fonden för utvecklingsområdena beviljar så kallade konjunkturlån, men de räcker bara till för en liten del av de företag som nu befinner sig i svårigheter.

52. Allmänhetens gäld enligt långgivare

	1989	1990	1991**
	12 månaders förändring, %		
Depositionsbanker ...	16,6	9,7	1
Övriga inhemska långgivare	10,0	13,2	7
Utlandet	28,3	42,6	20
Summa	15,1	12,9	4

Hushållen fortsätter att minska på sin skuldsättning. Det blir allt vanligare med betalningsstörningar på grund av över-
skuldsättning. Hög ränta, sjunkande förmö-

genhetsvärden och den stegvisa inskrän-
ningen av rätten att avdra räntor i beskatt-
ningen innebär mindre benägenhet till skuld-
sättning och högre sparande även år 1992.

EKONOMISKA TILLDRAGELSER

1.1.1990—13.9.1991

Januari 1990

1.1

Privat arbetsgivare och statligt affärsverk betalar 3,40, 4,45 eller 5,05 % av lönerna i *folkpensionspremie*, beroende på lönebelopp och amorteringar i förhållande till löner. Övriga arbetsgivare betalar 3,95 %. I *sjukförsäkringspremie* uppbäres av privat arbetsgivare 1,45 %, medan statlig arbetsgivare, landskapet Åland och kommunalt affärsverk betalar 2,70 % av lönerna. Den kommunala sektorn betalar 3,95 % och kyrklig arbetsgivare 4,20 % av lönerna. Den försäkrade erlägger 1,55 penni i *folkpensionspremie* och 1,70 penni i *sjukförsäkringspremie* båda räknade per skatteöre.

Arbetsgivares premie för arbetslöshetsförsäkring är 0,6 % av de utbetalade lönerna år 1990.

Den genomsnittliga *APL-premien* stiger år 1990 med två procentenheter till 16,9 % och dito *KAPL-premie* stiger med 2,2 procentenheter till 18,1 %. För personer under 24 år är både *APL-* och *KAPL-premien* 13,3 %.

Kommunernas genomsnittliga pensionspremie till kommunal pensionsinrättning stiger med två procentenheter till 16 %.

Fyra *kommuners bärkraft* uppklassas och 40 nedklassas år 1990.

En riksplan för social- och hälsovård utvidgar *kommuners rätt* att organisera

social- och hälsotjänster. Större flexibilitet införs nämligen då det gäller användningen av egen personal och inköpta tjänster liksom också ifråga om byggnadsprojekt under 14 milj. mk.

Huvudstadsregionens kommuner, Helsingfors, Esbo, Vanda och Grankulla utgör *åtgärdsområden* under 1990 och 1991 i en ny regionpolitisk lag. Bland riktlinjerna i denna lag kan nämnas att bostäder och basservice prioriteras, att generalplanerna omarbetas senast år 1992 och att nya stadsdelar i huvudsak betjänas av spårtrafik.

En ny temporär lag om nedsatt skatt gäller produktionsanläggning eller turismföretag, som grundas inom en *utvecklingsregion*, liksom också utbyggnad av sådan verksamhet åren 1990—1993.

Byggnadsskatt (40 %) uppbäres för vissa husbyggen även år 1990.

För att underlätta *kommuners jordköp* lindras beskattningen av överlåtelsevinster. Från början av året och till slutet av juni 1990 betalas bara halv skatt på vinst som uppkommer då fast egendom överlåtes till en kommun.

Av *personalen* ägda och administrerade *fonder* kan grundas vid företag. Som huvudregel krävs minst 30 anställda. Bolaget avsätter vinstandelar i fonden. Grundandet av personalfonder är frivilligt och bör ske i samförstånd mellan företag och anställda.

Vinstandelarna, eller en del av dem, indelas i personliga fondandelar. Fonden kan använda en del av pengarna till utbildning av personalen och andra ändamål, som är till nytta för bägge parter.

Finlands Bank tillåter bankerna använda en egen *prime-ränta* som referensränta i in- och utlåning.

Finlands Bank antar nya regler för när *bankcertifikat*, som utfärdats av andra banker, kan accepteras av Finlands Bank som handelsinstrument.

15.1

Arbetsmarknadens centralorganisationer undertecknar riksförlikningsman Kallios förslag (30.11.1989) till *ekonomisk och inkomstpolitisk helhetslösning*. Regeringen tillkännager att den genomför åtgärder som stöder avtalet.

Februari 1990

1.2

Det blir tillåtet att i utlandet sälja i finska mark utskrivna *masskuldebrev* med över ettårig maturitet, med undantag av masskuldebrev emitterade av bostads- och fastighetsbolag.

Låntagare måste betala 0,5 % i *kreditskatt* på en i utlandet upptagen kredit. Stämpel-skatten på skuldsedlar och andra fordringar sjunker till 1,5%. Staten, Finlands Bank och vissa fonder är befriade från kreditskatt.

26.2

Exportdepositioner uppbäres inte mer på cellulosa.

28.2

Enligt *avtalet för lantbruksinkomsten* för prissättningsåren 1990/91 och 1991/92 sti-

ger lantbruksinkomsten med 140 milj. mk, medan verkan av socialpolitiska m.fl. åtgärder är 238 milj. mk. Riktpriserna och det prispolitiska stödet höjes den 1.3 med sammanlagt 1 024 milj. mk.

Mars 1990

1.3

Finlands Bank gör ett principbeslut, som gör det möjligt även för *finansbolag* att få tillstånd att förmedla och upptaga *utländska krediter* inom för dessa stadgade valutapositioner.

13.3

Statsrådets *tillkännagivande inför riksdagen om hur Finland förhåller sig till integrationsutvecklingen i Väst-Europa* behandlar frågor som är aktuella i förhandlingarna mellan EFTA-länderna och Europeiska Gemenskapen angående skapandet av ett europeiskt ekonomiskt område (EES). Där framställs också uppskattningar om dessa arrangemangs inverkan på Finland.

21.3

De ekonomiska sanktionerna mot *Namibien* inställes.

April 1990

1.4

Bostadshyrorna får höjas med högst 2 mk/m²/månad inom huvudstadsregionen och med högst 1,50 mk/m²/månad i övriga delar av landet.

11.4

Ett *multilateralt betalningssystem* införes i handeln med Polen och Tjeckoslovakien.

26.4

Finlands Bank och depositionsbankerna kommer överens om att ändra *avtalet om kassareserver*. De inhemska depositionerna vid månadens utgång utgör ny grund för kassareservskyldigheten. Detta innebär en ungefär 10 % stor nedgång jämfört med den tidigare kassareservbasen. Det nya avtalet stipulerar att räntan på kassareservdepositioner är tre månaders Helibor-ränta minus tre procentenheter, dock minst 8 %. Depositionsskyldighetens maximibelopp utgör 8 % av kassareservbasen till slutet av juni 1991, därefter 7 %. Den nya kassareservbasen tillämpas för första gången i april och den nya räntan tages i bruk i början av maj.

Juni 1990

1.6

Finlands Bank avskaffar *systemet med depositioner för företags kapitalimport*, som tillämpats på kortfristig utländsk finansiering i företagets eget namn.

8.6

Den första tilläggsbudgeten påverkas kraftigt av den i januari antagna ekonomiska och inkomstpolitiska helhetslösningen. Man avstår från en skärpning av inkomstbeskattningen och en höjning av socialskyddsavgifterna, vilka ingick i den egentliga budgeten. Avkastningen av inkomst- och förmögenhetsskatten nedskrivs därför med 2,2 mrd. mk. Statens folkpensions- och sjukförsäkringsandelar uppskrives med 2 mrd. mk. Övriga utgifter höjes nettomässigt med 1,6 mrd. mk. Tilläggsbudgeten balanseras med en bruttomässig ökning på 5,8 mrd. mk i låneupptagningen, vilket budgettekniskt sett innebär lägre nettoamortering på utgiftsidan.

20.6

Ett protokoll beträffande *den kommunala ekonomin* undertecknas. Skatteöret borde inte få stiga, ej heller skuldsättningen. Personalen får öka bara inom social- och hälsovården, och där enligt en landsomfattande plan. Ökningar på andra områden bör ske genom intern omflyttning. Investeringarna bör minska.

Statsrådets ställningstagande om livsmedelspolitiken innehåller riktlinjer för inrikes- och utrikeshandel med livsmedel och för livsmedelsindustrin och -ekonomin.

25.6

Ett multilateralt betalningssystem införes i handeln med den Tyska Demokratiska Republiken.

28.6

Statsrådets principbeslut om ändring av kommunernas statsandelar. Beräkningsreglerna ändras för de ändamålsbestämda statsandelarna inom undervisning och kultur samt social- och hälsovård. Ändringen genomföres år 1992.

Ett temporärt *prisstöd* utbetalas till *pälsfarmarna* för skinn, som produceras år 1990 och som marknadsföres under försäljningsperioden 1990/91. Stödet ges för täckande av produktionskostnader.

Juli 1990

1.7

Finlands Bank tillåter *privatpersoners placeringar i utlandet* och krediter på över ett år till utomlands bosatta personer. Ingen övre gräns stipuleras. Denna liberalisering gäller även samfund, som kan jämföras med

privatpersoner samt kommuner, vilka nu även tillåts uppta över ett år långa utländska krediter för att finansiera sin egen verksamhet.

Finlands Bank kan tilldela *företag inom finanssektorn* rätt att förmedla och uppta utländsk kredit och att placera i utlandet liksom också att bevilja kredit till i utlandet bosatt person.

10.8

Import från och export till *Irak* förbjudes. Samma gäller det av Irak ockuperade *Kuwait*. Förbudet gäller också överföring av penningmedel.

21.8

Virkesproducenterna och skogsindustrin kommer överens om en sänkning av *avverkningsmålet* från 38 milj. m³, som slogs fast i våras, till 35,5 milj. m³. Sänkningen beror på att marknadsläget försämrats. Vidare rekommenderas det att man avstår från kontantaffärer.

24.8

Jordbruksprodukternas riktpriiser och det prispolitiska stödet höjes inte i höst. Därtill är nämligen stegringen i kostnadsnivån alltför liten.

1.9

Det *förfarande som gällt inlösnings av mark* och som berört enbart huvudstadsregionen, utvidgas till att gälla hela landet, ifall läget kräver detta. Tiden för delgivande av uppmaning att bygga har förkortats till två år, räknat från den stund då statsplanen trätt i kraft, och byggnadstiden har skurits ner från fyra till tre år.

Kommunen har förköpsrätt i *fastighetsaffärer* utan hinder av de inskränkningar som gäller under nuvarande läge inom regionplaneringen. Arealbegränsningen sänkes från 6 000 m² till 5 000 m².

Bilskatten sjunker med fem procentenheter till 127 %. Det fasta skatteavdraget är oförändrat 4 600 mk. För bilar med lågt utsläpp är avdraget 4 500 mk.

Finlands Bank tillåter att *option* och *termin* på finländsk aktie säljes till *utlänning*.

Finlands Bank tillåter att man säljer till utlänning derivatinstrument till finländska aktier ävensom *optionsbevis* på bundna aktier.

11.9

1991 års *budgetproposition* avges. Utgifterna, exklusive låneamortering, är 157,6 mrd. mk och inkomsterna, exklusive låneupptagning, är 157,7 mrd. mk. Propositionen innebär alltså ett finansöverskott på 0,1 mrd. mk. Inkomstöverskottet, dvs. balansen före finansoperationer, är 2,3 mrd. mk. Budgetens sammansättning fortsätter att förändras då omläggningen av förvaltningen och av affärsverk går vidare. Luftfartsstyrelsen ombildas till ett affärsverk av ny typ och vissa av försvarsmaktens affärsverk blir aktiebolag. Anslagen för dessa verk och bolag försvinner från budgeten. Organisatoriska omändringar och övergång till resultatstyrning innebär stora förändringar i budgetens uppläggning. Till fonden för utvecklandet av bostadsförhållandena överföres 2,7 mrd. mk och dessutom får fonden fullmakt att uppta lån för 1,8 mrd. mk. Ämbetsverk och inrättningar påläggas en pensionsavgift på 25 % av lönerna. Budgetpropositionens utgifter ökar realt med 4 %, jämfört med vad som beräknas för innevarande år, sedan siffrorna gjorts jämförbara.

Oktober 1990

19.10

Virkesproducenterna och skogsindustrin kommer överens om att sänka *avverkningsmålet* (se 21.8.1990) från 35,5 milj. kubikmeter till 34 milj. kubikmeter på grund av att marknadsläget försvagats.

November 1990

7.11

Exportdepositioner återbetalas jämte ränta i en rat senast den 30.11. Detta gäller depositioner för blekt och halvblekt soda- och sulfatcellulosa under perioden 23.9.1988—25.2.1990 och för träfritt tryckpapper 1.2—30.4.1989.

13.11

Statsrådet överlämnar till riksdagen *en redogörelse över sysselsättningslagens arbetskrafts- och socialpolitiska effekter och över lagens tillämpning.*

15.11

Ett avtal om *justering* av den ekonomiska och inkomstpolitiska *helhetslösningen* (30.11.1989 och 15.1.1990) undertecknas. Den allmänna löneförhöjningen blir 50 p/h eller 83 mk/mån., men minst 0,9 %. I avtalet ingår en garanti för förtjänstutvecklingen, en reglerings- och en jämlikhetspost. Löneförhöjningarna utbetalas från och med början av den lönebetalningsperiod, som startar den 1.5 eller kort därpå. Det indexvillkor som tillämpas grundar sig på det så kallade lönejusteringsindexet, och räknas som förändringen i konsumentprisindex korrigerad med en fjärdedel av förändringen i bytesförhållandet med utlandet. Villkoret utlöses vid 5,6 %.

Affärsarbetsgivarnas Centralförbund och FFC undertecknar ett allmänt avtal, enligt vilket *kollektivavtal* kan slutas antingen mellan centralorganisationer och förbund eller också lokalt inom företagen.

21.11

Bankernas genomsnittliga *kassareservskyldighet* är 7 % i slutet av december (se 26.4.1990). Sänkningen genomföres med 0,2 procentenheter per vecka börjande den 30 november.

29.11

Statsrådet fattar beslut om åtgärder för att *dämpa tillväxten i de offentliga utgifterna* och för att trygga sysselsättningen. Bland annat ändras statsbudgeten för år 1991 så, att privat arbetsgivares folkpensionspremie sänkes för att därmed stöda sysselsättningen. Ifall löneglidning hotar att försvaga en dämpning av kostnadsstegringen, överväger regeringen åtstramande ingrepp. Vidare skall 10 % av alla tjänster som blir vakanta inom vart administrativt område år 1991 bli obesatta.

30.11

Den andra tilläggsbudgeten uppvisar en utgiftsökning på nästan 1,5 mrd. mk. Riksdagen ger fullmakt för upptagande av ytterligare 3 mrd. mk i nettolån, vilket innebär att de nya statslånens bruttobelopp sammanlagt får uppgå till högst 12 mrd. mk.

December 1990

18.12

Bankernas genomsnittliga *kassareservskyldighet* är 6,7 % av kassareservbasen för december. Kassareservdepositionerna skall överensstämma med detta villkor i slutet av januari.

28.12

Budgeten för år 1991 avges. Utgifterna, exklusive amortering på statsskulden, utgör 158,5 mrd. mk, och inkomsterna, exklusive upptagning av lån, 153,8 mrd. mk. Budgeten balanseras med nettouplåning på 4,7 mrd. mk. Bruttolåntagningsbehovet beräknas till 12,4 mrd. mk. De strukturella omändringarna i budgeten fortsätter. Luftfartsstyrelsen blir ett affärsverk av ny typ och vissa av försvarsmaktens affärsföretag blir aktiebolag. Motsvarande anslag bortfaller från budgeten. På *fonden för utvecklande av bostadsförhållandena* överföres 2 740 milj. mk och fonden ges dessutom rätt att uppta ytterligare lån på 1,8 mrd. mk. Ämbetsverk och inrättningar påföres en *pensionspremie* på 25 %. *Marginalskattesatserna* sänkes i alla inkomstklasser med två procentenheter, med undantag av tredje klassen nerifrån räknat, där sänkningen är tre procentenheter och den högsta klassen, där den är fyra. Inkomstskatteskalans nedre gräns höjs till 40 000 mk. Den så kallade *indexjusteringen* är 4 %. Samfunds inkomstskatteprocent sjunker från 25 till 23 % och förmögenhetsskatten kvarstår på 1 %. Av konjunkturpolitiska skäl träder den nya förskottsinnehållningen i kraft den 1 juli 1991. Stadgandena om *systemet för ersättning av bolagsskatt* blir permanenta. Bestämmelserna utsträcker även gällande ränta på placeringsandel i andelslag och den vinstandel, som utbetalas på andel i sparbanks stamfond. *Omsättningsskatten* stiger den 1.1.1991 med en halv procentenhet till 17½ %. Hela inköpspriset på avdragsgilla maskiner och inventarier blir den 1.1.1991 fullt avdragsgillt. Person under 40 år, som köper sin första bostad befrias från *stämpelskatt* för fastigheten och i stad för på hyrd tomt uppförd byggnad samt från stämpelskatt för överföring av bostadsaktier och -andelar. *Lagen om skatteutjämning* utsträcker att gälla till utgången av år 1991 och skattesatsen sänkes i enlighet med omsätt-

ningsskatteformen med 0,3 procentenheter den 1.10.1991, varvid också utjämnings-skatten på elenergi avskaffas. Beskattningen av ränta på depositioner och masskuldebrev övergår till slutgiltig *källskatt* på 10 %. Med några obetydliga undantag avskaffas *beskattning enligt prövning* i kommunalbeskattningen.

Januari 1991

Privat arbetsgivare och statligt affärsverk betalar för perioden 1.1.—30.6.1991 2,40, 3,45 eller 4,05 % i *folkpensionspremie*, beroende på hur arbetsintensivt företaget är. För tiden 1.7.—30.9.1991 är dessa procent-satser 2,15, 3,45 och 4,05 % och för resten av året 3,15, 4,45, respektive 5,05 % av lönen.

Arbetsgivares premie för arbetslöshetsförsäkring utgör år 1991 0,9 % av de utbetalda lönerna (se 1.7.1991).

Arbetsgivares genomsnittliga *APL-premie* år 1991 är 16,9 % av lönen, dvs. den ligger på samma nivå som år 1990. *KAPL-premien* är 18,2 %. För personer under 24 år är både *APL-* och *KAPL-premien* 13,3 %.

Kommunernas genomsnittliga pensionspremie till den kommunala pensionsanstalten är 18,5 %.

År 1991 uppklassas sju *kommuners bärkraft*, medan 17 kommuner nedklassas.

De skalor för statsandelar, som tillämpats sedan 1989 för att utjämna skillnader mellan kommuner då det gäller *skattereformens genomslag* tillämpas även år 1991.

52 kommuner och två delar av kommuner utgör *specialområden* år 1991.

Hysesreglementeringen avskaffas i St. Michels, Kuopio, Norra Karelen, Vasa, Mellersta Finlands, Uleåborgs och Lapplands län, med undantag av högskoleorter.

Investeringsreserveringar, som gjorts under räkenskapsår, som utgått före år 1988 får tas i bruk. Aktiveringsperioden inleds den 1.1.1991 och avslutas den 31.12.1992. *Investeringsfonder* får förlängd aktiveringstid till utgången av år 1992.

Skattelättnaderna för *sjöfarten* blir delvis i kraft ännu efter år 1990.

Ett direkt statligt understöd på 50 000 mk/ arbetstagare utbetalas under tre års tid till lastfartyg under finländsk flagg, som i huvudsak har finländsk besättning. Stödet gäller inte passagerar- och kryssningsfartyg, enbart fartyg i fraktrafik mellan tredje länder eller i inhemsk kusttrafik.

Statligt *räntestöd* kan beviljas på kredit, som gäller *beställning av fartyg* från Finland, under förutsättning att kreditvillkoren överensstämmer med dem som då gäller internationellt för finansiering av fartygsleveranser. Beviljningen får inte överstiga sammanlagt 10 mrd. mk under perioden 1991—1995.

Lån med räntestöd kan beviljas för *miljöskyddsinvesteringar i utlandet*, ifall dessa har en avsevärd inverkan på miljön i Finland.

Lagen om *balansering av lantbruksproduktionen* utsträcker till att gälla året 1994 ut.

Utländska kreditanstalters filialer i Finland får möjligast lika skatterättslig status som inhemska depositionsbanker.

Finlands Bank upphäver de sista resterna av *valutaregleringen*, med undantag av privatpersoners och därmed jämförbara samfunds utländska krediter (se 13.6.1991). I Finland bosatt persons skyldighet att för statistiken ge uppgifter till Finlands Bank om alla sina valutatransaktioner kvarstår.

Repor eller återköpsavtal för värdepapper införes på den penningmarknad, där Finlands Bank och övriga banker gör transaktioner sinsemellan. Den nya kommersen

kompletterar den tidigare, som främst var ett system för centralbanksfinansiering, grundat på affärer med direkta placeringar. Bankerna kan inte använda egna bankcertifikat och masskuldebrev för dessa avtal.

I handeln mellan Republiken Finland och De Socialistiska Rådsrepublikernas Förbund övergår man från betalning enligt *clearing*-system till handel i konvertibel valuta.

25.1

Bankernas *kassareservskyldighet* sjunker från 6,7 % till 6,2 %, räknat på kassareservbasen i slutet av januari. Kassareservdepositionerna bör uppfylla detta villkor i slutet av februari.

31.1

Finlands Bank noterar för sista gången försäljningskursen på *clearingrubel*. Finlands Bank upphör både med att köpa och att sälja clearingrubel.

Februari 1991

7.2

Statsrådets principbeslut om åtgärder för trygghet av en balanserad utveckling i samhällsekonomin och för att dämpa tillväxten i offentliga utgifter. Bland dessa märks arbetskraftspolitiska åtgärder för utökande av vuxenutbildningen, större anslag för forskning och produktutveckling samt en fullmakt för utökade anslag till befrämjande av exporten. De investeringsreserveringar, som gjorts år 1988 får aktiveras. Vidare utreds möjligheten att använda reserveringarna till byggande av hyresbostäder. Statens utgifter skärs ned så att den totala effekten blir en minskning på 1,3 mrd. mk.

Enligt ett direktiv från statsrådet kan *importlicens för olja* beviljas i landet verksamt

oljaföretag för import av tung brännolja och mellandestillat under perioden 1.1—30.6.1991, sammanlagt en miljon ton. Fördelning sker enligt andel, som den sökande har av den inhemska marknaden för respektive produkt (se 1.7.1991).

8.2

Statsrådets principbeslut om inbesparingar i statsutgifterna. Beslutet sammanhänger med principbeslutet dagen innan. Statsutgifterna nedskäres med 1,3 mrd. mk för att på så sätt förbättra statsfinanserna och för att bereda utrymme för sysselsättningsstödjande åtgärder. Anslag för utvecklings-samarbete uppskjutes, statliga affärsverks lån minskas, tariffstödet till Statsjärnvägarna skäres ned, liksom också det regionala företagsstödet.

15.2

Statsrådet fattar beslut om *utgifts- och personalramen* för åren 1992—1994, enligt vilken ministerierna skall göra upp förslag till budget för år 1992 samt verksamhets- och ekonomiplan för åren 1992—1995.

Mars 1991

1.3

Avtalet om lantbruksinkomsten för prissättningsåret 1991/92 höjer riktpriserna och det prispolitiska stödet med sammanlagt 633,9 milj. mk, varav 152,2 milj. mk utgör förändring i riktpris.

Bostadshyrorna får höjas med högst 2,60 mk/m²/månad inom huvudstadsregionen och med högst 2,40 mk/m²/månad i övriga delar av landet.

5.3

Delegationen för kommunal ekonomi och för förvaltningen framställer för *kommuner-*

na att dessa borde skära bort minst 2 % av de budgeterade utgifterna.

7.3

Statsrådets principbeslut att man i nästa proposition till tilläggsbudget utökar rätten att bevilja lån för bostäder och grundförbättringar med 390 milj. mk och utbetalningsanslaget höjes med 50 milj. mk. Därmed skulle lånemedel anslås för byggande av 1 000 hyresbostäder och bostadsrätter samt 500 aravabostäder. De sistnämnda bygges hösten 1991. Beviljningsfullmakten över *räntestöd för hyresbostäder* höjes med 1 050 milj. mk och räntestödsanslaget med 20 milj. mk, varmed 4 000 bostäder kan byggas, grundrepareras och anskaffas.

22.3

Omsättningsskatten beräknas på varans skattefria försäljningspris. Ändringen innebär att skattesatsen blir 21,2 %, mot tidigare 17¹/₂ %. Dessutom ändras definitionen på vem som är skattepliktig. Likaså ändras utländskt företags möjlighet att registreras som skattepliktigt i Finland och vissa produktiva investeringars och energiinvesteringars avdragsgiltighet. Förändringarna träder i kraft den 1.10.1991 (se 22.7.1991).

23.3

Sedan prisförhandlingarna brutit samman föreslår Lantbruksproducenternas Centralförbund att skogsägarna vägrar att göra upp *virkesaffärer*.

April 1991

19.4

Finlands andel av grundkapitalet i *Återuppbyggnads- och utvecklingsbanken för Europa* (EBRD) är 610 milj. mk, varav 180 milj. mk

är inbetalt kapital och 430 milj. mk är garantikapital.

Maj 1991

1.5

Investeringsreservering gjord under räkenskapsperiod, som slutade år 1988 kan tas i bruk ända till den 31.12.1992.

Statsgaranti och exportgaranti kan även beviljas krediter för investeringar i utlandet, vilka leder till en avsevärd förbättring av miljön i Finland.

Finländskt bidrag till stöd för *miljöskyddsåtgärder* i de delar av *Sovjetunionen*, som ligger nära Finland kan beviljas till ett belopp av högst 50 % av de godtagbara kostnaderna för projektet. Dessutom krävs det att ansvaret för genomdrivandet av projektet i sin helhet i huvudsak vilar på landets egna myndigheter och institutioner.

24.4

Finlands Bank och de banker, som uppträder som dess handelspartner kommer överens om *spelregler för penningmarknaden*. Transaktioner mellan avtalsparterna underställes Finlands Banks officiella övervakning. Avtalet skall trygga att marknaden fungerar störningsfritt. Dessutom skall marknadens utveckling befrämjas och utländska placeringsfonders och övriga investerares intresse väckas för finländska penningmarknadsinstrument. Avtalet gör prissättningen på olika instrument än friare.

26.4

Statsminister Esko Aho's *regeringsprogram* har som *mål för den ekonomiska politiken* att minska underskottet i bytesbalansen, att trygga sysselsättningen, effektivisera den offentliga förvaltningen och att åstadkomma en ökning av den öppna sektorns andel av nationalprodukten.

10.5

Statsrådets principbeslut om åtgärder för stärkande av industrins verksamhetsbetingelser. Graderingen av privat arbetsgivares folkpensionspremie avskaffas, arbetsgivares sjukförsäkringspremie sänkes, den försäkrades sjukförsäkringspremie höjes. Vidare sänkes privat arbetsgivares arbetspensionspremie, räntan för återupplåningen i arbetspensionssystemet höjes och utjämningskatt uppbäres inte i vissa fall. Omsättningsskattesatsen höjes. Det blir höjda bidrag till forskning, produktutveckling och vuxenutbildning. Konjunkturrella lågräntelån beviljas till små och medelstora företag inom utvecklingsregioner.

30.4

Statsrådet ändrar *utgifts- och personalramen* för åren 1992—1994 (se 15.2.1991). Utgiftsramen för år 1992 skärs ner med 4 mrd. mk. Målet är att statsutgifterna volymmässigt inte stiger alls under valperioden. Man försöker även bromsa tillväxten i den övriga offentliga förvaltningens utgifter, så att den håller sig inom de gränser samhällsekonomin kan tillåta. Kommunernas genomsnittliga utgiftsexpansion borde inte överstiga 1½ %.

25.5

Skatten på personbilar sjunker med fem procentenheter till 122 %. Det fasta avdraget på 4 600 mk kvarstår. Avdraget för bilar med lågt utsläpp är också det oförändrat, dvs. 4 500 mk.

Bankernas *kassareservskyldighet* sjunker från 6,2 % till 5,8 %, räknat på kassareservbasen i slutet av april. Kassareservdepositionerna skall uppfylla detta villkor i slutet av maj.

28.5

Statsrådet avger till riksdagen ett *tillkännagivande* om den ekonomiska politiken. I detta fastslås det, att utgångsläget för den ekonomiska politiken är dåligt. Grundproblemen är bristande både inre och yttre jämvikt. Regeringen kommer i sin ekonomiska politik under de närmaste åren att lägga särskild tonvikt vid att få till stånd en permanent nedtrappning av expansionen i de offentliga utgifterna, bättre verksamhetsbetingelser för den öppna sektorn och moderata inkomstuppgörelser.

Bankernas *kassareservskyldighet* sjunker från 5,8 % till 5,5 % beräknad på kassareservbasen i slutet av maj. Kassareservdepositionerna bör uppfylla detta villkor i slutet av juni.

Juni 1991

1.6

Begränsningarna ifråga om i Finland permanent bosatt *utlännings rätt att inskaffa bostad* avskaffas.

7.6

Markens yttre värde bestämmes i förhållande till den Europeiska Gemenskapens valutaenhet ecu. Härtills bestämdes den enligt ett valutaindex med andelar i utrikeshandeln som vikter. Ecus referensvärde får variera mellan 4,72953 och 5,02207 mark. Variationsintervallets bredd ändras ej.

13.6

Finlands Bank avskaffar de begränsningar, som gäller *privatpersons* och därmed jämförbart samfunds rätt att uppta *utländsk kredit*. Beslutet träder i kraft den 1.10.1991. Efter detta datum har valutaregleringen avvecklats helt och hållet.

27.6

Bankernas *kassareservskyldighet* sjunker från 5,5 % till 5,2 % räknat på kassareservbasen i slutet av juni. Kassareservdepositionerna bör uppfylla detta villkor i slutet av juli.

28.6

Utgifterna i den första *tilläggsbudgeten* är 4 746 milj. mk. Fullmakten att uppta lån höjes från 18 till 30 mrd. mk. Nettolåneupptagningen får stiga till högst 16 350 milj. mk. *Fonden för utveckling av boendeförhållandena* beviljas utökad fullmakt att uppta lån. Ökningen är 930 milj. mk och hela beviljningen belöper sig nu till 2,8 mrd. mk.

Premien för arbetsgivares arbetslöshetsförsäkring stiger till 1,4 % av lönerna. Höjningen är en följd av försämringen i sysselsättningen.

Juli 1991

1.7

Lagen om investeringsskatt blir *lagen om byggnadsskatt*. Statsrådet får fullmakt att under loppet av en investeringsskatteperiod göra ändringar i förteckningen över skattepliktiga byggnadsobjekt, i skattesatsen och beträffande uppbördsområdet. Skatteperioden förlängs från 18 till högst 24 månader. Kriterierna för när ett bygge anses ha inletts preciseras, förfarandet med förhandsmeddelande utvidgas och förteckningen över skatteobjekt ändras.

Privat arbetsgivares *folkpensionspremie* uppbäres under perioden 1.7—31.12.1991 enligt den lägsta premieklassen, vilket är 2,40 % och *sjukförsäkringspremien* sjönk med en procentenhet till 0,45 % av lönerna. *Den försäkrades sjukförsäkringspremie* höjes med ett penni per skatteöre för den del som överstiger 80 000 skatteören.

Sysselsättningen befrämjas genom att ned-sättningen av *folkpensionsavgiften* med en procentenhet för *privat arbetsgivare* utsträcker till att gälla året ut.

Importlicenssystemet gällande fossila *bränslen* mm. produkter avskaffas.

Utjämningskatten (se 10.5.1991) på rå- och investeringsvaror för industrin avskaffas.

Förbudet mot export till och import från *Sydafrika* upphäves.

Ett protokoll beträffande *den kommunala ekonomin* undertecknas. Regeringen avstår från reformer, som innebär växande utgifter och personal för kommunerna. Som motvikt förutsätts kommunerna göra upp budgeten för nästa år så, att skatteöret inte behöver höjas.

22.7

Stadgandena angående *statsfinanserna* i regeringsformen ändras den 1.3.1992. Lag kan stiftas om nettobudgetering och flerårig budgetering. Det går inte mer att bilda fonder.

Den nya *beredskapslagen* innehåller enhetliga stadganden beträffande statsrådets befogenheter under exceptionella förhållanden, som dock är av lindrigare slag än krigstillstånd. Undantagsbefogenheterna handlar bl. a. om ransonering och övervakning, statsfinanserna, arbetskraften och förvaltningen.

Omsättningskatten höjes från 21,2 % till 22 % för tiden 1.10—31.12.1991.

25.7

Bankernas *kassareservskyldighet* sjunker från 5,2 % till 4,9 % bekräknad på kassareservbasen i slutet av juli. Kassareservdepositionerna bör uppfylla detta villkor i slutet av augusti.

Augusti 1991

15.8

För täckande av kostnader för export av *lantbruksprodukter* sänkes riktpriiset på brödsäd. Vidare höjes exportavgiften för fodersäd liksom också gödselskatten.

21.8

Bankernas *kassareservskyldighet* sjunker från 4,9 % till 4,6 %, räknat på kassareservbasen i slutet av augusti. Kassareservdepositionerna bör uppfylla detta villkor i slutet av september.

September 1991

5.9

Statsrådet beslöt att behandla *verksamhets- och ekonomiplanerna för 1992—1995* för åren 1993—1995 och besluta om statens ekonomiplan till och med 1995 med avsteg från ett tidigare beslut (18.10.1990) skilt för sig efter avgivandet av regeringens proposition om statsbudgeten för 1992, likväl senast den 15.11.1991. Främst på grund av den snabba ökningen i arbetslösheten har i budgetpropositionen för 1992 fattats sådana avgöranden, som inte har kunnat beaktas vid beredningen av statens finansplan till och med 1995. Avsikten är fortfarande att hålla fast vid målet om oförändrade utgifter under hela valperioden.

13.9

1992 års budgetproposition avges. Utgifterna är 170,2 mrd. mk och inkomsterna, exklusive låneupptagning, är 142,1 mrd. mk. Budgeten medför alltså ett nettofinansieringsbehov på 28,1 mrd. mk, vilket täckes med lån. Utgifterna ökar med $\frac{1}{2}$ %, räknat i fasta priser och jämfört med de beräknade kassautgifterna i år. Budgetpropositionen





innehåller förslag till cirka 40 sparlagar, som syftar till att spara in utgifter till ett belopp av 10 mrd. mk. De största inbesparingarna uppnås genom att sysselsättningslagen ändras, ingen indexhöjning görs i socialförmånerna, man permitterar den offentliga sektorns personal på två veckor samt genom vissa ändringar i arbetslöshetsskyddet, folkpensionen och sjukförsäkringsförmånerna. Snabbast ökar utgifterna för boendebefrämjande, socialskydd (inklusive arbetslöshetsskyddet) och sysselsättning. Det blir också en stor uppgång i utgifter för ränta på statsskulden. 36 nya ämbetsverk och inrättningar övergår till

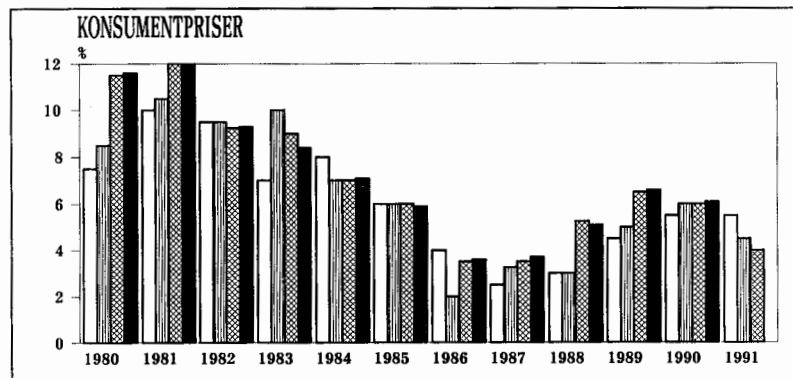
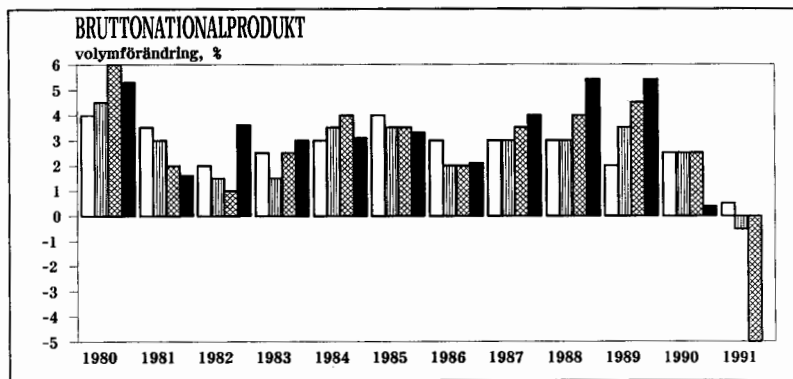
resultatbudgetering. Det blir ingen indexjustering i skattesatser och avdrag i 1992 års inkomst- och förmögenhetsbeskattning. Ränteavdraget inskränks och avdraget för sjukdomskostnader bortfaller. Företags inkomstkattesats i statsbeskattningen sänks med fyra procentenheter till 19 %. Källskatten på ränteinkomst stiger till 15 %. Det införs en ny skatt på utlandsresor. Den sammanlagda verkan av ändringarna i skattegrunderna för statsbeskattningen är en inkomstökning på 2,3 mrd. mk. Trots det blir statens skatteintäkter något mindre än i år, vilket bl.a. beror på vissa tidsmässiga förskjutningar i inkomstbeskattningen.

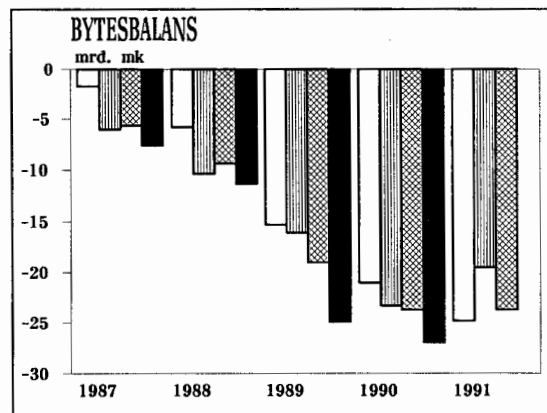
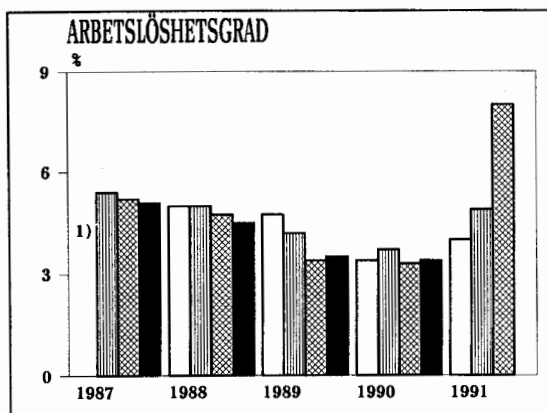
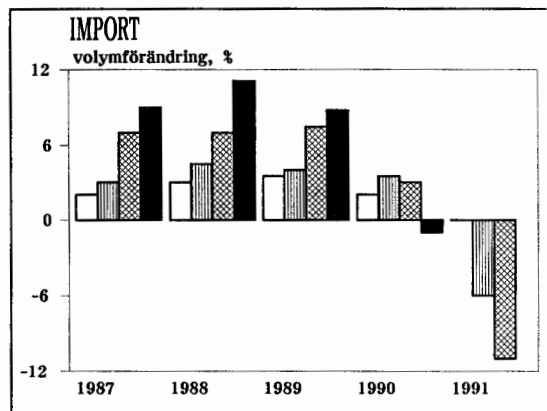
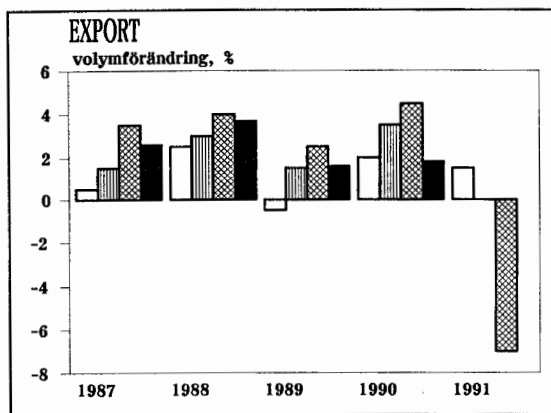
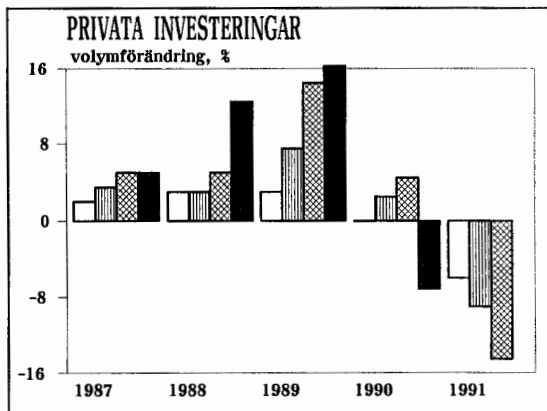
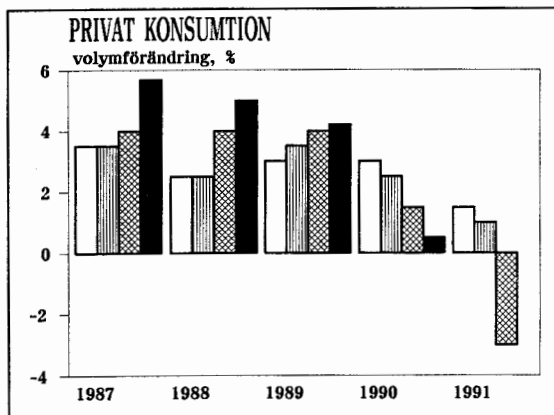
Uppföljning av prognoser

Figurerna visar finansministeriets prognoser. De materialiserade siffrorna för 1990 är förhandsuppgifter från Statistikcentralen.

Pelarna:

-  Ekonomisk översikt året innan
-  Vinterprognosen för innevarande år
-  Prognos för innevarande år i Ekonomisk översikt
-  Materialiserat värde





1) Ändrad statistik.

Tabellbilagor:

1. Balansen mellan tillgång och efterfrågan
2. I dollar uttryckta världsmarknadpriser på råvaror
3. Varuexporten år 1990 fördelad på huvudkategorier och huvudgrupper enligt SITC samt på länderområden (destinationsländer)
4. Varuimporten år 1990 fördelad på huvudkategorier och huvudgrupper enligt SITC samt på länderområden (ursprungsländer)
5. Produktionen, konsumtionen och exporten av vissa jordbruksprodukter
6. Marknadsavverkning, virkesimport och -export samt trävarulager
7. Husbyggandet
8. Samfärdsel och transportmedel
9. Värdet av inrikeshandelns försäljning
10. Förädlingsvärdet till producentpris branschvis
11. Den sysselsatta arbetskraften
12. Sysselsättningen enligt bransch och yrkesställning
13. Antalet arbetslösa arbetssökande och lediga platser enligt yrke i arbetsförmedlingen
14. Index för löntagarnas förtjänstnivå
15. Hemmamarknadens basprisindex
16. Konsumentprisindex
17. Byggnadskostnadsindex
18. Den disponibla inkomsten
19. Privata konsumtionsutgifter
20. De offentliga konsumtionsutgifterna enligt uppgifter
21. Bruttobildning av fast kapital branschvis
22. Bruttobildning av fast kapital enligt kapitalvarugrupper
23. De offentliga bruttoinvesteringarna i fast kapital enligt kapitalvarugrupper
24. De offentliga bruttoinvesteringarna i fast kapital enligt uppgifter
25. Inkomsterna i statens budgethushållning enligt bokslut och budget
26. Utgifterna i statens budgethushållning enligt bokslut och budget
27. Funktionell indelning av utgifterna i statens budgethushållning enligt bokslut och budget
28. Statens kassainkomster
29. Statens kassautgifter
30. Finansieringen av statshushållningen
31. Offentlig skuld
32. Kommunernas och kommunalförbundens ekonomi
33. Intäkter och kostnader enligt lagarna om folkpension, familjepension och frontmannapension
34. Intäkter och kostnader enligt lagen om sjukförsäkring
35. Brutto- och nettoskattegraden i procent av bruttonationalprodukten till marknadspris
36. Arbetspensionsanstalter inom den privata sektorn, premieinkomster, pensionsutgifter och pensionsansvar (fonder)
37. Betalningsbalansen
38. Penninginstitutens in- och utlåning i slutet av året
39. Allmänhetens totala skuld i slutet av året enligt kreditgivare
40. Värdepappersmarknaden

1. Balansen mellan tillgång och efterfrågan, milj. mk

	Löpande priser			1985 års priser		
	1988	1989	1990*	1988	1989	1990*
Bruttonationalprodukt till producentpris	384 462	432 611	457 550	328 604	346 044	350 194
Skatter på varor och tjänster minus subventioner för dessa	57 077	64 324	67 231	46 381	49 034	46 538
Bruttonationalprodukt till marknadspris	441 539	496 935	524 781	374 985	395 078	396 732
Import av varor och tjänster	109 866	125 996	126 345	118 405	128 834	127 509
Totalutbud	551 405	622 931	651 126	493 390	523 912	524 241
Export av varor och tjänster	108 750	116 702	119 144	105 897	107 551	109 434
Konsumtion	323 677	355 426	384 456	285 146	295 892	300 378
privat	234 946	257 619	273 814	209 956	218 775	219 847
offentlig	88 731	97 807	110 642	75 190	77 117	80 531
Bruttobildning av realkapital	111 048	137 404	138 075	93 285	106 412	101 085
privat	97 434	123 070	120 995	81 839	95 178	88 427
offentlig	13 614	14 334	17 080	11 446	11 234	12 658
Lagerförändring	3 006	6 424	4 942	2 262	6 082	4 116
Statistisk differens	4 924	6 975	4 509	6 800	7 975	9 228
Totalefterfrågan	551 405	622 931	651 126	493 390	523 912	524 241

2. I dollar uttryckta världsmarknadspriser på råvaror, procentuell förändring

	1985	1986	1987	1988	1989	1990
HWWA	-3,8	-27,4	4,2	-3,8	10,2	17,5
energiråvaror	-2,0	-35,5	3,1	-15,0	16,3	26,9
övriga råvaror	-10,1	3,2	6,6	21,5	0,3	0,1
råvaror för livs- och fodermedel	-12,9	0,3	-14,9	19,2	-4,0	-9,2
råvaror för industrin	-8,0	5,3	20,9	22,8	2,3	4,1
The Economist	-10,3	3,7	7,5	32,2	-5,4	-9,4
råvaror för livsmedel	-11,8	6,6	-12,7	21,6	-4,6	-8,9
råvaror för industrin	-8,7	0,9	28,7	39,6	-5,9	-9,7

3. Varuexporten år 1990 fördelad på huvudkategorier och huvudgrupper enligt SITC(1) samt på länderområden (destinationsländer), milj. mk

SITC-beteckning	EFTA	EG	SEV- Europa	därav Sovjet- unionen	Övriga	Summa
0 Livsmedel och levande djur	326	441	852	794	577	2 196
02 Mjölksprodukter och ägg	49	162	298	294	253	762
2 Råvaror, icke ätbara, exkl. bränslen	710	7 307	633	396	1 549	10 199
21 Hudar, skinn och pälskinn	47	226	16	0	230	519
24 Trävaror och kork	340	3 585	27	4	760	4 712
25 Pappersmassa	220	2 836	496	312	337	3 889
26 Textilfibrer samt avfall därav	14	361	57	52	155	587
28 Malmer och metallskrot	31	84	26	22	21	162
3 Bränslen och smörjmedel samt elektrisk ström	1 071	292	72	72	53	1 488
5 Produkter av kemiska och närstående industrier	1 455	2 596	1 131	979	1 267	6 449
6 Bearbetade varor grupperade efter material	6 323	25 184	3 420	2 955	6 853	41 780
63 Varor av trä och kork, exkl. möbler	589	1 700	137	96	118	2 544
64 Papper, papp och varor därav	2 230	17 701	2 453	2 233	4 645	27 029
65 Textilvaror, exl. kläder	301	451	89	59	77	918
67 Järn och stål	1 322	2 293	132	88	1 198	4 945
68 Andra metaller	644	2 009	100	13	409	3 162
69 Arbeten av oädla metaller	742	327	377	358	226	1 672
7 Maskiner och apparater samt transportmedel	7 660	9 248	6 242	5 821	8 114	31 264
78,79 Transportmedel	2 118	1 367	1 725	1 697	1 890	7 100
8 Diverse färdiga varor	2 856	1 911	1 932	1 858	874	7 573
82 Möbler	326	214	102	92	57	699
84 Kläder	886	399	492	485	107	1 884
85 Skor	149	35	211	211	22	417
1,4,9 Övriga produkter	139	99	42	9	98	378
Total export, milj. mk 1990	20 540	47 078	14 324	12 884	19 385	101 327
Total export, procentuell fördelning(2)						
1990	20	47	14	13	19	100
1989	20	44	16	15	20	100
1988	20	44	17	15	19	100
1987	22	43	17	15	18	100
1986	22	38	22	20	18	100
1985	20	36	23	22	21	100
1980	23	40	20	18	17	100
1975	25	38	24	20	13	100
1970	21	48	16	12	15	100
1965	9	55	21	16	15	100
1960	6	57	19	14	17	100

(1) För allmänt internationellt bruk avsedd nomenklatur för handelsstatistiken.

(2) EFTA: nuvarande sex länder; EG: nuvarande 12 länder.

4. Varuimporten år 1990 fördelad på huvudkategorier och huvudgrupper enligt SITC(1) samt på länderområden (ursprungsländer), milj. mk

SITC-beteckning	EFTA	EG	SEV- Europa	därav Sovjet- unionen	Övriga	Summa
0 Livsmedel och levande djur	773	1 648	113	18	1 743	4 277
04 Spannmål och spannmålsprodukter	63	167	5	5	54	289
05 Frukt och grönsaker	39	711	81	4	917	1 748
1 Drycker och tobak	57	247	18	1	185	507
2 Råvaror, icke ätbara, exkl. bränslen	1 073	1 931	1 074	985	1 329	5 407
26 Textilfibrer samt avfall därav	24	102	11	9	37	174
27 Obearbetade mineraliska ämnen	86	563	59	21	241	949
28 Malmer och metallskrot	725	446	169	151	570	1 910
3 Bränslen och smörjmedel samt elektrisk ström	1 484	1 646	7 642	7 066	1 283	12 055
4 Animaliska och vegetabiliska oljor och fetter	30	44	7	-	20	101
5 Produkter av kemiska och närstående industrier	2 292	6 879	677	362	1 233	11 081
6 Bearbetade varor grupperade i huvudsak efter material	4 191	8 732	1 140	480	2 001	16 064
65 Textilvaror, exkl. kläder	480	1 999	180	28	354	3 013
67 Järn och stål	1 040	1 647	344	101	611	3 642
68 Andra metaller	504	694	319	277	228	1 745
69 Produkter av oädla metaller	897	1 495	84	16	313	2 789
7 Maskiner och apparater samt transportmedel	7 976	19 098	1 127	809	11 601	39 802
78,79 Transportmedel	2 184	5 467	432	398	4 343	12 426
8 Diverse färdiga varor	2 298	7 023	858	481	3 517	13 696
9 Övriga varor	21	16	0	-	0	37
Total import, milj. mk 1990	20 195	47 264	12 655	10 202	22 913	103 027
Total import, procentuell fördelning(2)						
1990	20	46	12	10	22	100
1989	19	44	14	12	23	100
1988	19	44	15	12	22	100
1987	19	44	17	14	20	100
1986	19	43	18	15	20	100
1985	18	37	24	21	21	100
1980	17	35	24	21	24	100
1975	22	39	21	17	18	100
1970	22	45	16	13	17	100
1965	18	48	18	14	16	100
1960	14	51	20	14	14	100

(1) För allmänt internationellt bruk avsedd nomenklatur för handelsstatistiken.

(2) EFTA: nuvarande sex länder; EG: nuvarande 12 länder.

5. Produktionen, konsumtionen och exporten av vissa jordbruksprodukter, milj. kg

	Produktion		Konsumtion (1)		Export	
	1989	1990*	1989	1990*	1989	1990*
Mejerismör	61,7	62,2	40,6	33,1	20,3	35,9
Ost	90,5	93,3	64	66	26,3	28,9
Mjölkpulver (fett)	11,4	22,2	0,3	1,9	6,1	23,1
Ägg (inkl. äggmassa)	75,6	76,4	55,0	55,1	19,1	20,4
Fläsk	178,7	185,9	161,6	163,3	14,0	22,7
Nötkött	110,0	117,6	104,7	108,1	5,5	10,0
Vete	507,2	626,9	295,1	288,9	68,7	18,9
Råg	195,9	244,2	92,7	89,0	4,7	5,2
Havre	1 443,8	1 661,8	32,4	29,8	250,8	423,4
Korn	1 629,9	1 720,0	11,5	10,4	93,0	89,9

(1) Som människoföda.

6. Marknadsavverkning, virkesimport och -export samt trävarulager, milj. m3

	1985	1986	1987	1988	1989	1990*
Avverkning						
timmer	21,3	18,3	18,7	20,6	21,2	19,7
stapelvirke(1)	22,3	20,7	24,2	25,1	25,9	23,8
sammanlagt	43,6	39,0	42,9	45,7	47,1	43,6
Virkesimport						
timmer	0,7	0,5	0,6	0,5	0,4	0,3
stapelvirke(2)	5,4	4,7	5,4	5,8	6,4	5,7
sammanlagt	6,1	5,3	6,0	6,2	6,8	6,0
Virkesexport						
timmer	0,5	0,5	0,5	0,4	0,4	0,2
stapelvirke(2)	0,9	1,1	1,3	0,6	0,5	0,3
sammanlagt	1,4	1,6	1,8	1,0	0,9	0,6
Trävarulager 31.12.(3)						
timmer	14,4	12,4	12,0	13,0	12,6	12,7
stapelvirke	20,7	20,2	20,7	24,3	25,2	23,2
flis och spånor	2,3	3,1	2,8	4,1	5,3	5,4
sammanlagt	37,4	35,7	35,5	41,4	43,1	41,2

(1) Inklusivt brännved.

(2) Inklusivt brännved, virkesavfall och spånor.

(3) Från och med 1986 ingår medlemsföretag i Finlands Sågar rf.

Källa: Skogsforskningsinstitutet.

9. Värdet av inrikeshandelns försäljning, milj. mk

	1985	1986	1987	1988	1989	1990*
Detaljhandel	113 737	119 542	130 907	142 150	154 344	153 202
varuhus	13 686	14 613	16 161	17 288	18 634	19 913
diverse	9 031	9 722	10 085	10 753	11 404	11 480
livsmedel	27 953	29 017	31 235	33 115	35 189	36 151
alkoholdrycker	7 020	7 885	8 621	9 676	10 585	11 142
textiler, konfektion, skor	6 306	6 902	7 359	7 786	8 212	8 430
järn	9 007	9 484	10 768	12 044	13 341	12 922
möbler och annan inredning	1 949	2 078	2 357	2 603	2 774	2 769
bilar	19 638	21 380	24 538	27 552	30 938	25 338
servicestationsverksamhet	10 995	9 634	9 923	10 642	11 658	12 494
apoteks- och kemikalie- varor	2 847	3 060	3 433	3 822	4 233	4 679
bok- och pappershandel	1 626	1 787	1 970	2 007	2 120	2 306
övrig detaljhandel	3 679	3 930	4 457	4 862	5 256	5 578
Partihandel	160 806	163 997	177 989	193 795	218 647	219 101
allmän partihandel	48 090	49 472	51 243	52 901	57 926	58 706
livs- och njutningsmedel	22 406	25 468	27 514	27 844	31 010	33 548
textil-, beklädnads- och lädervaror	2 095	2 286	2 513	2 733	2 903	2 810
järn- och byggnadsvaror	9 031	9 552	11 077	12 703	15 339	14 376
el- och radiomaterial	5 316	5 713	6 434	7 263	8 059	7 743
bilar	10 210	11 579	13 722	16 647	18 796	16 529
bränslen	19 413	13 785	13 152	13 347	14 717	16 571
investeringsvaror och råvaror	22 230	22 983	26 812	31 605	37 161	35 646
trävaror	3 530	3 229	2 822	4 554	5 447	4 795
övriga varor för produktion	7 255	7 925	8 090	9 085	11 094	11 444
läkemedel och kemikalier	3 347	3 654	4 093	4 477	4 932	5 400
övrig partihandel	7 883	8 350	9 518	10 635	11 263	11 534

10. Förädlingsvärdet till producentpris branschvis, milj. mk

	Löpande priser			1985 års priser		
	1988	1989	1990*	1988	1989	1990*
Näringslivet						
jordbruk, fiskeri och jakt	11 871	14 191	15 463	10 718	12 204	14 078
skogsbruk	12 591	13 212	13 090	11 476	11 524	10 754
brytning av mineraliska o.a. produkter	1 350	1 742	1 365	1 299	1 395	1 366
industri	93 801	102 319	99 826	82 415	85 461	84 649
el-, gas- och vattenförsörjning	9 937	9 925	10 959	9 664	9 646	9 851
husbyggnadsverksamhet	26 000	33 489	35 214	18 760	21 226	20 696
anläggningsverksamhet	7 401	8 687	9 337	5 886	6 323	6 434
handel, restaurang- och hotell- verksamhet	45 168	50 762	51 610	41 107	43 931	42 556
samfärdsel, lagring, post- och telekommunikationer	30 799	34 256	37 566	27 556	29 498	31 080
finans- och försäkringsverksamhet	17 435	20 376	22 786	14 909	14 221	16 025
bostäder	22 958	25 606	28 645	21 938	23 119	24 237
fastighets- och uppdragsverksamhet	28 458	33 936	36 721	21 936	24 076	24 777
sociala och personliga tjänster	16 451	19 250	22 019	12 982	13 955	14 576
beräknade avgifter för banktjänster	-13 251	-16 405	-18 562	-12 318	-14 096	-13 820
Summa	310 969	351 346	366 039	268 328	284 483	287 259
Offentlig verksamhet	65 588	72 640	82 069	54 086	55 236	56 528
Övrig verksamhet	7 905	8 625	9 442	6 190	6 325	6 407
Bruttonationalprodukt till producentpris	384 462	432 611	457 550	328 604	346 044	350 194

11. Den sysselsatta arbetskraften, 1 000 personer i genomsnitt per år

	1985	1986	1987	1988	1989	1990*
Företagare jämte familjemedlemmar	360	359	372	368	367	359
Funktionärer	1 117	1 127	1 130	1 148	1 172	1 193
Arbetare	957	941	919	912	929	911
Sysselsatt arbetskraft inalles	2 437	2 431	2 423	2 431	2 470	2 467
jordbruk	227	218	206	197	179	170
skogsbruk	52	47	45	41	39	37
industri	598	589	569	553	562	556
husbyggnad	137	142	143	145	160	166
anläggningsverksamhet	41	43	41	43	42	39
handel, finans, försäkring och fastigheter	511	515	525	544	621	632
samfärdsel	186	183	182	182	178	178
tjänster	681	690	710	724	687	686
okänd	3	3	3	3	2	3

12. Sysselsättningen enligt bransch och yrkeställning(1), miljoner arbetstimmar

	1985	1986	1987	1988	1989	1990*
Näringslivet	3 292	3 220	3 216	3 233	3 243	3 132
löntagare	2 513	2 464	2 476	2 487	2 509	2 442
företagare	779	756	740	746	733	691
Offentlig verksamhet	695	704	726	742	754	761
Övrig verksamhet	139	142	138	137	136	132
Sysselsättning sammanlagt	4 127	4 067	4 080	4 112	4 133	4 025
jordbruk(2)	542	518	492	483	445	408
skogsbruk(2)	90	78	78	76	74	68
industri(2)	952	918	904	878	857	817
husbyggnad(2)	296	293	301	323	354	350
väg- och vattenbyggnad(2)	97	97	94	94	98	89
handel, finans, försäkring och fastigheter(2)	853	849	870	891	913	897
samfärdsel(2)	292	295	301	305	312	310
tjänster(2)	171	173	178	183	190	193

(1) Enligt nationalräkenskaperna.

(2) I näringslivet.

13. Antalet arbetslösa arbetssökande och lediga platser enligt yrke (1)
i arbetsförmedlingen, 1 000 personer

	1985	1986	1987	1988	1989	1990*
Arbetslösa arbetssökande enligt yrke						
tekniskt, administrativt och						
hälsovård	8,6	9,4	12,5	12,0	10,7	10,0
kameralt och kontorstekniskt	9,1	9,5	9,0	9,1	8,1	7,8
kommersiellt	7,0	7,4	7,5	7,2	6,3	5,9
jord- och skogsbruk	7,2	7,5	7,3	6,7	5,4	5,3
byggnad	11,3	11,8	12,3	10,8	7,7	9,2
transport och kommunikation	4,8	5,0	4,8	4,4	3,4	3,3
industriellt	35,8	37,9	33,9	30,1	23,0	22,7
därav metall	10,8	11,5	9,8	8,0	5,7	5,9
service	17,6	17,4	13,3	12,3	10,5	9,8
annat	28,1	29,4	30,0	26,8	21,5	19,4
Summa	141,5	150,7	142,5	129,3	104,5	105,4
Lediga platser enligt yrke						
tekniskt, administrativt och						
hälsovård	2,0	2,1	2,9	4,0	6,2	6,5
kameralt och kontorstekniskt	0,9	0,9	0,7	1,0	1,7	1,4
kommersiellt	0,9	0,9	0,9	1,3	2,0	1,8
jord- och skogsbruk	0,8	1,4	0,9	1,3	3,1	3,5
byggnad	1,0	0,9	0,9	1,2	1,8	1,0
transport och kommunikation	0,3	0,3	0,3	0,4	0,8	0,7
industriellt	3,0	2,7	3,2	4,4	8,2	5,8
därav metall	0,9	0,7	1,2	1,7	3,3	2,3
service	3,3	3,3	2,7	3,4	5,5	4,9
annat	0,0	0,0	0,0	0,3	1,2	1,4
Summa	12,2	12,4	12,4	17,4	30,4	26,9
(1) Enligt den nordiska yrkesklassificeringen (NYK).						

14. Index för löntagarnas förtjänstnivå (1980=100)

	1985	1986	1987	1988	1989	1990*
Jordbruk	159,1	172,9	184,1	195,5	220,2	236,0
Skogsbruk	146,3	154,3	162,9	177,2	194,9	214,1
Industri	162,1	172,1	183,8	199,0	216,9	238,1
arbetare	161,2	171,0	182,9	198,9	216,5	239,4
El-, gas- och vattenförsörjning	163,4	174,8	185,9	201,7	223,4	245,9
Husbyggnadsverksamhet	167,9	178,5	192,7	209,0	229,9	250,9
arbetare	169,6	179,8	194,7	211,5	232,0	253,9
Anläggningsverksamhet	161,0	171,1	184,1	201,7	218,7	238,5
Handel-, restaurang- och hotell- verksamhet	165,1	178,7	193,5	212,3	233,2	253,0
Transport	162,4	172,8	186,5	204,6	222,3	241,9
Post- och telekommunikationer	157,8	168,5	182,5	201,4	214,7	232,4
Finansverksamhet	167,5	180,7	193,2	210,6	229,2	250,9
Försäkring	169,4	180,2	193,3	212,4	236,1	254,1
Offentlig förvaltning	164,6	176,4	188,8	206,6	221,7	242,9
Undervisning	164,4	180,2	192,0	211,0	225,0	242,3
Läkar- och veterinärtjänster	167,9	180,4	189,1	201,9	219,4	244,2
Socialarbete	168,2	180,7	190,3	204,1	219,3	240,6
Sammanlagt	163,5	174,9	187,2	204,0	222,1	242,5
staten	158,8	169,8	183,9	204,7	218,4	238,1
kommunerna	166,6	180,1	189,5	203,7	220,6	241,8
privata	163,5	174,5	187,2	203,8	223,1	243,4

15. Hemmamarknadens basprisindex (1980=100)

	1985	1986	1987	1988	1989	1990
Totalindex	140,5	133,2	134,4	139,2	147,1	152,1
Enligt bransch						
jordbruksprodukter	151,0	154,0	148,8	154,1	157,5	154,9
skogsbruksprodukter	133,2	128,2	131,7	144,8	161,0	170,1
mineraliska produkter	142,2	78,6	77,0	68,7	82,2	85,7
industriprodukter	139,6	134,5	136,0	141,1	148,8	152,4
el, gas, värme och vatten	130,8	119,0	115,4	116,9	118,4	123,6
byggnader, anläggningar	147,2	153,1	159,8	169,1	181,8	194,6
Enligt användningssyfte						
råvaror och produktionsförmödenheter	137,6	122,2	121,2	125,0	133,1	135,6
konsumtionsvaror	145,8	145,7	147,6	152,0	157,2	162,0
investeringsvaror	142,4	148,0	154,1	162,0	173,0	183,9
Enligt ursprung						
inhemska varor	143,1	139,8	142,0	148,7	157,8	163,9
importvaror	132,8	113,1	111,2	110,4	114,7	115,8

16. Konsumentprisindex (1981=100)

	1985	1986	1987	1988	1989	1990
Totalindex	134,6	139,4	144,5	151,6	161,6	171,4
föda	139,1	144,2	147,2	150,5	155,9	162,0
drycker och tobak	140,3	146,4	155,2	170,7	178,9	194,6
beklädnad och skodon	126,1	131,6	135,1	136,7	141,4	148,1
bostad, värme och lyse	130,9	134,6	135,2	142,1	162,0	175,2
hushållsinventarier	129,7	135,0	139,9	145,6	152,0	158,8
hälso- och sjukvård	155,7	164,1	175,2	195,7	213,4	232,3
transport	130,4	130,6	138,4	145,6	153,0	161,7
utbildning och rekreation	132,4	139,9	148,4	153,7	160,8	167,3
övriga	140,4	149,0	157,2	168,4	180,5	193,7

17. Byggnadskostnadsindex (1980=100)

	1985	1986	1987	1988	1989	1990
Byggnadskostnadsindex	144,3	150,6	157,4	167,9	181,0	194,1
arbete	144,4	154,1	164,3	177,1	189,5	205,7
material	142,8	148,3	154,2	163,5	177,0	188,5
tjänster	150,2	155,5	162,0	175,2	189,1	204,8
materiel	142,6	145,3	150,1	153,5	161,1	172,9

18. Den disponibla inkomsten, milj. mk

	1985	1986	1987	1988	1989	1990*
Löner	150 346	160 973	175 117	192 875	214 023	231 469
Arbetsgivares socialavgifter	33 970	36 708	39 876	44 805	51 222	59 888
Hushållens företagarkinomster	39 709	41 345	40 149	42 749	48 667	49 433
jordbruk	7 293	7 417	5 271	5 417	8 417	9 522
skogsbruk	5 751	4 919	5 354	6 780	7 148	6 933
övrig verksamhet	26 665	29 009	29 524	30 552	33 102	32 978
Förmögenhets- och övriga företagarinkomster	17 313	16 796	24 740	32 410	35 253	23 436
Indirekta skatter minus subventioner	37 459	41 194	45 907	55 654	62 457	63 949
Nationalinkomst	278 797	297 016	325 789	368 493	411 622	428 175
Övriga mottagna inkomstöverföringar, netto	-1 088	-1 980	-2 157	-2 125	-3 267	-3 716
Disponibel inkomst	277 709	295 036	323 632	366 368	408 355	424 459
Den privata sektorn	200 569	209 392	238 130	258 872	286 368	294 459
hushåll	186 204	195 262	214 295	227 998	253 947	272 868
samfund	14 365	14 130	23 835	30 874	32 421	21 591
företag	-2 030	-3 187	4 299	7 237	4 378	-15 989
penninginrättningar	13 490	13 747	15 921	20 321	25 373	35 187
icke vinstsyftande samfund	2 905	3 570	3 615	3 316	2 670	2 393
Offentliga samfund	77 140	85 644	85 502	107 496	121 987	130 000
stat	25 887	30 640	26 819	41 393	49 252	47 877
kommuner och kommunalförbund	49 136	53 247	56 291	62 847	69 263	79 483
socialskyddsfonder	2 117	1 757	2 392	3 256	3 472	2 640

19. Privata konsumtionsutgifter, milj. mk

	Löpande priser			1985 års priser		
	1988	1989	1990*	1988	1989	1990*
Livsmedel, drycker och tobak	54 538	57 786	59 410	49 336	50 768	49 660
Beklädnad och skodon	12 561	13 453	13 895	11 517	11 890	11 740
Bostad	38 065	41 666	47 018	36 043	37 167	39 090
Hushållsinventarier, -förnödenheter och -tjänster	16 474	17 624	17 639	14 670	15 062	14 377
Hälsovård	8 667	9 477	10 616	7 045	7 069	7 238
Samfärdsel	41 965	47 003	47 484	37 412	39 591	38 262
Rekreation, kultur och utbildning	22 392	25 236	27 603	19 263	20 554	21 283
Övriga varor och tjänster	28 575	32 025	34 097	24 336	25 329	25 524
Hushållens konsumtionsutgifter i Finland	223 237	244 270	257 762	199 622	207 430	207 174
Varaktiga konsumtionsvaror	28 900	31 708	28 030	24 641	25 687	23 028
Halvvaraktiga konsumtionsvaror	29 798	32 423	33 772	26 595	27 783	27 768
Dagligvaror	79 849	85 187	90 407	74 665	76 751	76 172
Tjänster	84 690	94 952	105 553	73 721	77 209	80 206
Hushållens konsumtionsutgifter i Finland	223 237	244 270	257 762	199 622	207 430	207 174
Hushållens konsumtionsutgifter i utlandet	7 907	8 969	10 757	7 363	8 158	9 130
Utlänningars konsumtionsutgifter i Finland	-4 280	-4 497	-4 622	-3 712	-3 658	-3 517
Hushållens konsumtionsutgifter icke vinstsyftande samfunds konsumtion	226 864	248 742	263 897	203 273	211 930	212 787
Privata konsumtionsutgifter	234 946	257 619	273 814	209 956	218 775	219 847

20. De offentliga konsumtionsutgifterna enligt uppgifter, milj. mk.

	Löpande priser			1985 års priser		
	1988	1989	1990*	1988	1989	1990*
Allmän förvaltning	8 283	9 072	9 887	7 019	7 182	7 265
staten	4 353	4 749	5 068	3 586	3 682	3 672
kommunerna	3 930	4 323	4 819	3 433	3 500	3 593
Allmän ordning och säkerhet	4 917	5 311	5 915	4 008	4 045	4 149
staten	3 787	4 070	4 527	3 041	3 070	3 161
kommunerna	1 130	1 241	1 388	967	975	988
Försvar, staten	6 581	6 829	7 508	5 650	5 610	5 857
Utbildning	22 507	24 948	27 329	18 645	19 176	19 657
staten	5 354	5 837	6 507	4 350	4 483	4 703
kommunerna	17 153	19 111	20 822	14 295	14 693	14 954
Hälso- och sjukvård	19 456	21 541	24 626	17 148	17 460	18 039
staten	338	297	332	296	241	256
kommunerna	19 118	21 244	24 294	16 852	17 219	17 783
Socialskydd och sociala tjänster	14 207	16 081	18 479	11 939	12 645	13 280
staten	157	168	186	128	129	138
kommunerna	11 263	12 852	14 923	9 545	10 214	10 714
socialskyddsfonderna	2 787	3 061	3 370	2 266	2 302	2 428
Bostads- och samhällspolitik	2 848	3 128	3 515	2 435	2 477	2 546
staten	796	869	980	650	665	703
kommunerna	2 052	2 259	2 535	1 785	1 812	1 843
Rekreations-, kultur- o.dyl. tjänster	3 157	3 475	3 916	2 677	2 712	2 790
staten	174	183	228	145	142	162
kommunerna	2 983	3 292	3 688	2 532	2 570	2 628
Samfärdsel	3 878	4 214	5 813	3 233	3 268	4 258
staten	2 595	2 885	4 373	2 146	2 225	3 193
kommunerna	1 283	1 329	1 440	1 087	1 043	1 056
Ekonomiska tjänster	2 494	2 813	3 315	2 078	2 208	2 424
staten	2 220	2 516	2 982	1 839	1 968	2 179
kommunerna	274	297	333	239	240	245
Övriga ändamål, staten	403	395	339	358	334	266
Offentliga konsumtionsutgifter	88 731	97 807	110 642	75 190	77 117	80 531
staten	26 758	28 798	33 030	22 189	22 549	24 290
kommunerna	59 186	65 948	74 242	50 735	52 266	53 813
socialskyddsfonderna	2 787	3 061	3 370	2 266	2 302	2 428

21. Bruttobildning av fast kapital branschvis, milj. mk

	Löpande priser			1985 års priser		
	1988	1989	1990*	1988	1989	1990*
Näringslivet	95 994	121 531	119 306	80 643	93 999	87 210
jordbruk, fiskeri och jakt	4 543	5 195	4 980	4 000	4 334	3 920
skogsbruk	1 801	1 923	1 858	1 573	1 607	1 458
brytning av mineraliska o.a. produkter	175	311	228	156	264	183
industri	14 595	21 200	21 097	13 072	17 508	16 537
el-, gas- och vattenförsörjning	4 089	5 717	5 645	3 559	4 596	4 269
byggnadsverksamhet	2 334	2 915	2 097	2 131	2 551	1 767
handel, restaurang- och hotell- verksamhet	6 622	11 433	11 417	5 825	9 144	8 741
sambärfärd	8 001	11 047	9 879	7 383	9 338	7 967
finans- och försäkringsverksamhet	955	1 734	2 467	937	1 477	1 846
bostäder	29 479	39 359	38 593	23 055	27 246	25 121
fastighets- och uppdragsverksamhet	20 428	16 397	15 900	16 408	12 516	11 506
sociala och personliga tjänster	2 972	4 300	5 145	2 544	3 418	3 895
Offentlig verksamhet	13 614	14 334	17 080	11 446	11 234	12 658
Icke vinstsyftande samfund	1 440	1 540	1 689	1 196	1 179	1 218
Summa	111 048	137 405	138 075	93 285	106 412	101 086

22. Bruttobildning av fast kapital enligt kapitalvarugrupper, milj. mk

	Löpande priser			1985 års priser		
	1988	1989	1990*	1988	1989	1990*
Husbyggnad	54 540	69 636	71 421	43 033	49 287	47 480
Anläggning	10 958	12 879	13 964	9 501	10 404	10 682
Maskiner och apparater	45 550	54 890	52 690	40 751	46 721	42 924
Summa	111 048	137 405	138 075	93 285	106 412	101 086

23. De offentliga bruttoinvesteringarna i fast kapital enligt kapitalvarugrupper, milj. mk

	Löpande priser			1985 års priser		
	1988	1989	1990*	1988	1989	1990*
Bostadsbyggnader	211	280	340	168	204	231
staten	14	27	55	11	19	37
kommunerna	197	253	285	157	185	194
Andra husbyggnader	6 877	6 834	8 005	5 505	4 985	5 457
staten	1 367	1 374	1 516	1 094	1 002	1 033
kommunerna	5 495	5 433	6 480	4 396	3 963	4 418
socialskyddsfonderna	15	27	9	12	20	6
Anläggningar	4 430	4 865	6 261	3 851	3 931	4 801
staten	2 395	2 607	3 701	2 086	2 110	2 852
kommunerna	2 035	2 258	2 560	1 765	1 821	1 949
Maskiner, inventarier och transportmedel	2 307	2 635	2 814	2 093	2 318	2 406
staten	1 265	1 330	1 337	1 148	1 179	1 159
kommunerna	1 026	1 290	1 450	931	1 125	1 218
socialskyddsfonderna	16	15	27	14	14	23
Offentliga investeringar sammanlagt	13 825	14 614	17 420	11 614	11 438	12 889
staten	5 041	5 338	6 609	4 339	4 310	5 081
kommunerna	8 753	9 234	10 775	7 249	7 094	7 779
socialskyddsfonderna	31	42	36	26	34	29

24. De offentliga bruttoinvesteringarna i fast kapital enligt uppgifter, milj. mk (1)

	Löpande priser			1985 års priser		
	1988	1989	1990*	1988	1989	1990*
Allmän förvaltning	1 470	1 597	1 827	1 210	1 227	1 311
staten	444	555	622	374	441	461
kommunerna	1 026	1 042	1 205	836	786	850
Allmän ordning och säkerhet	643	595	653	541	477	504
staten	368	319	332	312	260	265
kommunerna	275	276	321	229	217	239
Försvar, staten	226	206	184	182	151	127
Utbildning	2 844	2 973	3 624	2 361	2 294	2 639
staten	725	766	1 012	633	634	796
kommunerna	2 119	2 207	2 612	1 728	1 660	1 843
Hälso- och sjukvård	1 387	1 577	1 865	1 146	1 219	1 355
staten	48	24	43	40	21	32
kommunerna	1 339	1 553	1 822	1 106	1 198	1 323
Socialskydd och sociala tjänster(2)	979	1 144	1 319	794	856	927
staten	17	29	18	14	23	14
kommunerna	931	1 031	1 229	754	765	855
Bostads- och samhällspolitik	406	435	473	344	340	350
staten	222	222	224	189	176	169
kommunerna	184	213	249	155	164	181
Rekreations-, kultur- o.dyl.tjänster	1 308	1 401	1 667	1 075	1 060	1 182
staten	99	164	230	80	120	158
kommunerna	1 209	1 237	1 437	995	940	1 024
Samfärdsl	3 936	4 324	5 475	3 437	3 515	4 231
staten	2 463	2 649	3 575	2 148	2 151	2 767
kommunerna	1 473	1 675	1 900	1 289	1 364	1 464
Ekonomiska tjänster	410	394	363	352	326	288
staten	410	394	363	352	326	288
kommunerna	0	0	0	0	0	0
Övriga ändamål, staten	5	10	6	4	7	4
Offentliga investeringar sammanlagt(2)	13 614	14 614	17 420	11 446	11 438	12 889
staten	5 027	5 338	6 609	4 328	4 310	5 081
kommunerna	8 556	9 234	10 775	7 092	7 094	7 779

(1) Exklusive bostadsbyggnader.

(2) Inklusive socialskyddsfonderna.

25. Inkomsterna i statens budgethushållning enligt bokslut och budget, milj. mk

	Bokslut			Budget		
	1988	1989	1990	1990	1991	1992 (propositionen)
Skatt på inkomst och förmögenhet	34 498	38 513	41 508	41 500	41 600	35 050
Omsättningsskatt	37 273	43 603	45 534	48 000	52 900	47 000
Skatter och avgifter på import och export	2 376	2 563	2 514	2 660	2 735	1 650
Acciser	13 940	15 103	17 334	17 182	19 394	19 358
tobak	2 382	2 610	2 823	2 690	3 325	3 285
öl	1 961	2 228	2 473	2 500	2 610	2 590
alkoholdrycker	4 261	4 566	4 927	4 840	5 000	4 500
bränsle	4 170	4 563	5 734	5 830	6 715	6 940
övriga	1 165	1 135	1 376	1 322	1 744	2 043
Oy Alko Ab:s överskott	1 176	1 440	1 200	1 520	1 830	1 360
Bil- och motorcykelskatt	4 859	5 445	4 143	6 540	5 285	2 700
Stämpelskatt	4 774	5 998	3 970	6 880	4 730	3 700
Övriga skatter och inkomster av skattenatur	2 991	3 383	4 470	4 179	5 472	8 230
Summa skatter och inkomster av skattenatur	101 887	116 049	120 674	128 461	133 946	119 048
Diverse inkomster	9 496	10 805	10 585	9 385	15 531	17 791
Räntor, dividender mm. dyl.	2 622	3 423	3 752	2 722	3 397	4 074
Statliga affärsverk	2 509	2 382	315	392	212	241
Inkomster exklusive kapitaltransaktioner	116 514	132 659	14 652	140 960	153 086	141 154
Statens tillgodohavanden	2 154	2 171	668	651	752	897
Inkomster exklusive upplåning	118 669	134 828	135 994	141 611	153 838	142 050
Nettolåneupptagning	882	-	2 745	-	4 685	28 125
SUMMA INKOMSTER	119 551	134 828	138 739	141 611	158 522	170 175

26. Utgifterna i statens budgethushållning enligt bokslut och budget, milj. mk

	Bokslut			Budget		
	1988	1989	1990(a)	1990	1991(a)	1992 (propositionen)
Löner	14 053	13 285	11 076	14 409	14 880	14 268
Pensioner	4 959	5 526	8 666	8 503	9 594	10 454
Materiel till försvarsmakten	2 047	2 151	2 376	2 415	2 650	2 803
Reparation och underhåll	2 185	329	-	340	-	-
Övriga konsumtionsutgifter	9 146	13 731	19 205	14 543	23 868	24 766
Konsumtionsutgifter	32 390	35 021	41 323	40 212	50 992	52 292
Statsbidrag till kommuner m.fl.	29 580	34 053	38 050	36 880	40 320	42 549
Statsbidrag till näringslivet	11 912	12 074	14 281	12 663	14 712	14 910
Statsbidrag till hushåll m.fl.	16 234	17 293	19 123	18 912	22 307	28 495
Överföring till konton utanför budgeten	3 271	3 345	8 936	7 599	9 344	10 149
Övriga överföringar	4 741	5 399	7 068	6 029	7 944	7 706
Transfereringar, totalt	65 737	72 166	87 458	82 083	94 628	103 808
Anskaffning av maskiner, instrument och materiel	3 017	2 930	782	907	449	450
Byggnader	1 373	1 638	1 362	1 341	1 694	1 729
Anläggningar	2 942	3 270	3 213	3 072	2 714	2 749
Realinvesteringar	7 331	7 838	5 357	5 321	4 858	4 928
Ränta på statsskulden	5 173	4 942	4 784	4 988	5 194	7 354
Ospecificerade utgifter	49	9	22	28	63	51
Övriga utgifter	5 222	4 951	4 805	5 016	5 257	7 405
Utgifter, exklusive kapitaltransaktioner	110 680	119 976	138 943	132 632	155 735	168 433
Utlåning	4 392	4 153	470	495	1 322	452
Övriga finansiella placeringar	2 202	1 040	1 478	1 183	1 459	1 288
Finansiella placeringar, totalt	6 595	5 194	1 949	1 678	2 781	1 740
Utgifter exklusive amortering på statsskulden	117 275	125 170	140 893	134 310	158 517	170 173
Nettoamortering på statsskulden	-	4 290	-	7 300	-	-
UTGIFTER, TOTALT	117 275	129 459	140 893	141 609	158 517	170 173

(a) Bokslutet för 1990 och budgeten för 1991 har ändrats så att den överensstämmer med utgiftsuppställningen i 1992 års budget.

27. Funktionell indelning av utgifterna i statens budgethushållning enligt bokslut och budget, milj. mk

	Bokslut			Budget		
	1988	1989	1990(a)	1990	1991(a)	1992 (propositionen)
Allmän förvaltning	7 828	8 987	9 814	9 412	11 394	10 071
Allmän ordning och trygghet	4 277	4 372	4 810	4 554	5 841	5 887
Försvar	6 414	6 748	7 376	7 399	8 909	9 087
Undervisning, vetenskap och kultur	20 453	23 050	25 590	24 388	29 034	29 306
Socialomsorg	21 765	23 155	37 821	24 135	44 313	51 734
Hälsovård	10 368	11 515	1 251	12 606	1 540	1 673
Boende och miljö	5 585	6 373	4 236	4 078	6 360	6 447
Arbetskraft	3 352	3 736	3 875	4 440	5 741	7 274
Jord- och skogsbruk	10 001	9 854	11 763	9 878	11 798	12 161
Samfärdse	10 350	10 916	9 654	9 387	10 603	10 546
Industri och andra näringar	5 689	4 270	5 003	4 555	5 641	5 624
Övriga	11 193	12 192	19 699	19 478	17 342	20 361
Utgifter, exklusive amortering på statsskulden	117 275	125 169	140 893	134 309	158 517	170 173
Nettoamortering på statsskulden	-	4 290	-	7 300	-	-
SUMMA UTGIFTER	117 275	129 459	140 893	141 609	158 517	170 173
(a) Bokslutet för 1990 och budgeten för 1991 har ändrats så att den överensstämmer med uppställningen enligt ändamål i 1992 års budget.						

28. Statens kassainkomster(1), milj. mk

Inkomstslag	1986	1987	1988	1989	1990	1991**
Skatt på inkomst och förmögenhet	27 527	28 783	34 498	38 513	41 508	40 555
Övriga skatter grundade på inkomst och förmögenhet	553	672	841	884	1 104	1 895
Skatter grundade på inkomst och förmögenhet	28 079	29 455	35 339	39 397	42 612	42 450
Omsättningsskatt	27 623	33 291	37 273	43 603	45 534	45 350
Övriga skatter grundade på omsättning	1 065	1 228	1 418	1 590	1 835	2 090
Skatter och avgifter grundade på omsättning	28 688	34 519	38 691	45 193	47 370	47 440
Tullar och importavgifter	875	1 046	1 438	1 494	1 449	1 645
Utjämningskatt	907	847	938	1 069	1 065	740
Acciser	13 191	12 033	13 940	15 103	17 334	18 455
tobak	1 940	2 122	2 382	2 610	2 823	3 110
öl	1 448	1 606	1 961	2 228	2 743	2 580
alkohol	3 589	3 869	4 261	4 566	4 927	4 530
bränsle	4 349	3 193	4 170	4 563	5 734	6 470
övriga	1 865	1 245	1 165	1 136	1 107	1 875
Oy Alko Ab:s överskott	735	840	1 176	1 441	1 200	1 460
Bil- och motorcykelskatt	3 451	3 932	4 859	5 445	4 143	2 900
Arbetsgivares avgift för barnbidrag	4	-	-	-	-	-
Stämpelskatt	3 335	3 474	4 774	5 998	3 970	3 700
Övriga skatter och inkomster av skattenatur	869	1 111	1 006	1 186	1 786	1 950
Skatter och inkomster av skattenatur	80 134	87 257	102 160	116 326	120 928	120 440
Diverse inkomster	7 209	7 442	8 346	10 008	12 460	12 700
Ränteinkomst och vinst	2 478	2 692	2 801	3 674	5 606	5 830
Överskott i statliga affärsföretag	1 953	2 257	2 482	2 308	357	220
Övriga inkomster	11 640	12 391	13 629	15 990	18 423	18 750
Inkomster, exklusive kapitaltransaktioner	91 774	99 648	115 789	132 316	139 351	139 190
Till staten återbetalade lån	2 209	2 482	2 557	3 926	4 260	4 550
Inkomster, exklusive upptagning av lån	93 983	102 129	118 343	136 242	143 612	143 740
Nettolåneupptagning	4 203	7 604	2 417	-	1 202	25 480
SUMMA INKOMSTER	98 186	109 734	120 763	136 242	144 813	169 220

(1) Omfattar både budgethushållningens inkomster och sådana som härrör sig ur statliga fonder utanför budgeten.

29. Statens kassautgifter(1), milj. mk

Utgiftslag	1986	1987	1988	1989	1990	1991**
Löner	11 321	12 700	14 391	15 273	15 868	15 710
Pensioner	4 195	4 559	4 963	5 544	8 663	9 950
Reparation och underhåll	1 556	1 877	1 963	1 890	2 255	2 685
Övriga konsumtionsutgifter	9 283	10 283	10 948	12 374	14 749	18 180
Konsumtionsutgifter	26 355	29 419	32 266	35 082	41 535	46 525
Statsbidrag till kommuner m.fl.	23 215	26 456	29 757	33 245	37 646	41 700
Statsbidrag till näringslivet	10 602	11 210	12 055	13 426	15 643	17 070
Statsbidrag till hushåll m.fl.	13 937	15 154	16 249	17 237	19 062	24 500
Andel i folkpensioner och sjukförsäkring	1 604	2 698	2 716	2 785	3 132	8 000
Övriga inhemska transfereringar(2)	1 988	1 902	2 088	2 265	2 476	3 550
Transferering till utlandet	1 499	2 078	2 637	3 049	3 232	3 040
Transfereringar	52 845	59 498	65 502	72 008	81 190	97 860
Anskaffning av maskiner, instrument och materiel	2 434	2 816	3 176	3 676	1 097	700
Byggnader	1 079	1 388	1 508	1 520	1 622	1 720
Anläggningar	2 599	2 885	2 882	3 196	3 243	2 800
Realinvesteringar	6 111	7 089	7 565	8 393	5 962	5 220
Ränta på statsskulden	4 711	4 875	5 248	5 003	4 727	5 670
Ospecificerade utgifter	23	25	37	34	23	200
Lagerförändring	324	-168	329	306	177	160
Övriga utgifter	5 058	4 732	5 614	5 343	4 927	6 030
Utgifter exklusive kapitaltransaktioner	90 369	100 738	110 946	120 825	133 614	155 635
Utlåning	4 021	4 531	5 512	6 292	7 999	11 100
Övriga finansiella placeringar	892	1 141	1 018	1 273	1 320	1 665
Finansiella placeringar	4 913	5 672	6 529	7 565	9 319	12 765
Utgifter, exklusive amortering på statsskulden	95 281	106 410	117 476	128 390	142 934	168 400
Nettoamortering på statsskulden	-	-	-	4 010	-	-
SUMMA UTGIFTER	95 281	106 410	117 476	132 400	142 934	168 400

(1) Omfattar både budgethushållningens utgifter och sådana som härrör sig från statliga fonder utanför budgeten.

(2) Inklusive statliga affärsföretags underskott.

30. Finansieringen av statshushållningen(1), milj. mk

	1986	1987	1988	1989	1990	1991**
Skatteinkomster	80 134	87 258	102 160	116 326	120 928	120 440
Övriga inkomster	11 640	12 391	13 629	15 990	18 423	18 750
Inkomster exkl. finansoperationer	91 774	99 649	115 789	132 316	139 351	139 190
Inköp av varor och tjänster	32 813	36 365	40 197	43 815	47 697	52 105
Överföringsutgifter	57 555	64 373	70 750	77 011	85 917	103 530
Utgifter exkl. finansoperationer	90 368	100 738	110 946	120 825	133 614	155 635
Inkomstöverskott	1 406	-1 089	4 842	11 491	5 737	-16 445
Finansinvesteringar, netto	2 704	3 190	3 973	3 639	5 059	8 215
Nettofinansieringsbehov (-)	-1 298	-4 280	870	7 852	678	-24 660
Nettoupplåning (+), netto- amortering (-)	4 203	7 604	2 417	-4 010	1 202	25 480
Kassaöverskott eller -underskott	2 905	3 325	3 287	3 842	1 880	820

(1) Budgethushållningen och fonderna utanför budgeten.

31. Offentlig skuld, milj. mk

	1985	1986	1987	1988	1989	1990
Statsskuld(1)	46 981	51 994	58 511	58 084	52 912	54 038
inhemsk	21 304	25 013	29 831	31 805	30 126	29 245
utländsk	25 677	26 981	28 680	26 279	22 786	24 793
Kommuners och kommunal- förbunds skuld(1)	11 370	12 837	14 841	16 798	18 085	..
inhemsk	10 781	12 327	14 324	16 292	17 509	..
utländsk	589	510	517	506	576	..
Hela den offentliga skulden, brutto	58 351	64 831	73 352	74 882	70 997	..
Hela den offentliga skulden, netto(2)	22 319	26 803	33 317	33 871	27 498	..
Ränta på statsskulden	4 686	4 711	4 875	5 248	5 003	4 727
Ränta på kommuners och kommunalförbunds skuld	1 328	1 416	1 602	1 755	1 972	..
Summa räntor	6 014	6 127	6 477	7 003	6 975	..

(1) Skuldstock vid årets slut.
(2) Skuld minus utlåning.

32. Kommunernas och kommunalförbundens ekonomi(1), milj. mk

	Bokslut		Budget		
	1988	1989	1989	1990	1991
Utgifter för personal	47 701	53 281	54 262	60 581	67 808
- löner och arvoden	38 397	42 490	43 090	47 360	52 701
Övriga driftsutgifter	40 250	44 153	44 163	48 726	54 387
Driftsutgifter	87 951	97 434	98 425	109 307	122 195
Kapitalutgifter	17 454	18 850	17 444	20 112	20 804
Utgifter	105 405	116 284	115 869	129 419	142 999
Statsandelar och ersättningar i drifts- ekonomin	29 146	32 654	33 053	36 608	40 738
Skatteinkomster	39 659	43 855	42 481	48 316	52 558
Övriga driftsinkomster	23 524	25 606	24 772	26 890	30 497
Driftsinkomster	92 329	102 115	100 306	111 814	123 793
Kapitalinkomster	1 930	2 180	2 272	2 586	2 713
Statsandelar och ersättningar i kapitalekonomin	14 602	15 885	15 274	17 176	18 792
Inkomster	106 931	118 000	115 580	128 990	142 585
Antal skatteören, milj. st.(2)	249 913	273 800	-	-	-
Skatteöret i medeltal, penni	16,30	16,41	16,41	16,48	16,58

(1) Från bruttoinkomster och -utgifter har avdragits kommunernas andelar och ersättning utbetalade till kommunalförbund, liksom också interna inkomster.

(2) Antalet skatteören som uttaxerats på samma års inkomst.

33. Intäkter och kostnader enligt lagarna om folkpension, familjepension och frontmannapension, milj. mk

	1986	1987	1988	1989	1990	1991(a)
Intäkter						
Försäkringspremier	10 986	10 947	11 659	12 421	12 810	11 088
de försäkrade	2 994	3 143	3 405	3 237	3 881	3 667
arbetsgivarna	7 992	7 804	8 254	9 184	8 929	7 421
Statens och kommunernas andelar	3 335	4 115	4 358	4 431	5 248	8 236
statens andelar	1 558	2 279	2 486	2 479	3 216	6 141
därav:						
understödsdel/tilläggsdel	592	584	598	605	653	699
familjepension	264	244	229	223	229	258
frontmannapension	702	801	789	788	879	1 084
kommunernas andelar	1 777	1 836	1 872	1 952	2 032	2 095
understödsdel/tilläggsdel	1 577	1 636	1 665	1 731	1 798	1 833
bostadsbidrag	200	200	207	221	234	262
Kapitalavkastning	86	55	42	69	79	63
Övriga intäkter	29	99	90	117	124	107
Summa	14 436	15 216	16 149	17 038	18 261	19 494
Kostnader						
Pensioner	14 063	14 737	15 204	16 043	17 121	18 337
folkpension	12 968	13 519	13 981	14 667	15 573	16 487
grunddel/basdel	3 635	3 900	4 118	4 414	4 775	5 088
tilläggsdel	8 321	8 564	8 724	9 022	9 454	9 812
bostadsbidrag	461	458	483	511	545	640
hjälp- och vårdtillägg	472	516	572	630	703	846
tillägg för maka/make	4	3	3	3	3	3
barn tillägg	75	78	81	87	93	98
familjepension	263	243	229	222	229	258
frontmannapension	704	800	789	788	882	1 086
vårdbidrag för barn	128	175	205	245	295	349
bidrag till handikappade	-	-	-	121	142	157
Övriga förmåner	230	273	331	375	470	630
Förvaltningskostnader(1)	506	524	654	687	751	802
Summa	14 799	15 534	16 189	17 105	18 342	19 769

(1) Tillväxten i tjänstepensionsansvaret ingår i förvaltningskostnaderna.

(a) Folkpensionsanstaltens uppskattning.

34. Intäkter och kostnader enligt lagen om sjukförsäkring, milj. mk

	1986	1987	1988	1989	1990	1991(a)
Intäkter						
Försäkringspremier	6 309	6 419	7 320	8 225	9 554	8 850
de försäkrade	3 184	3 393	3 740	4 021	4 844	4 597
arbetsgivarna	3 125	3 026	3 580	4 204	4 710	4 253
Återbäring	26	36	37	43	56	60
Kapitalavkastning	16	28	13	13	15	21
Övriga intäkter	30	100	94	152	152	121
Kommunernas andel i tandvården	0	0	25	46	79	103
Statens finansieringsandel	980	1 410	1 221	1 129	1 042	2 989
Summa	7 361	7 993	8 710	9 608	10 898	12 144
Kostnader						
Utbetalningar till de försäkrade(1)	6 138	6 639	7 244	8 039	9 060	10 137
dagspeng	2 283	2 390	2 607	2 834	3 063	3 395
vård och rehabilitering av						
sjukt barn	6	10	14	20	19	1
moderskaps-, faderskaps-						
och föräldrapeng	2 023	2 193	2 452	2 735	3 134	3 531
ersättning för läkemedel	1 137	1 285	1 404	1 585	1 833	2 097
ersättning för läkararvode	198	222	236	288	376	418
ersättning för undersökning och						
vård	238	257	249	263	295	312
reseersättning	253	282	282	314	340	383
Arbetshälsovård	373	434	453	487	638	671
Övriga förmåner	106	111	124	139	162	146
Utbetalning till hälsocentraler	49	49	50	49	49	49
Utbetalning till Lantbruksföre-						
tagarnas pensionsanstalt	38	43	44	49	45	54
Förvaltningskostnader(2)	731	787	956	1 013	1 114	1 181
Summa	7 435	8 063	8 871	9 776	11 068	12 238

(a) Folkpensionsanstaltens uppskattning.

(1) Inklusive ersättningar utbetalade via arbetsplatskassorna.

(2) Tillväxten i tjänstepensionsansvaret ingår i förvaltningskostnaderna.

35. Brutto- och nettoskattegraden i procent av bruttonationalprodukten till marknadspris(1)

	Skatter, obligatoriska avgifter och böter					Vederlagsfria inkomstöverföringar till den privata sektorn					Nettoöverföringar från den privata sektorn (nettoskattegraden)
	Summa (bruttoskattegraden)(2)	Direkta skatter	Indirekta skatter(2)	Socialskyddsavgifter	Obligatoriska avgifter och böter	Summa(2)	Subventioner(2)	Socialförsäkringsförmåner	Socialbidrag	Övriga inkomstöverföringar	
1960	26,3	10,1	13,2	2,5	0,5	8,3	2,8	3,4	1,0	1,1	18,0
1961	25,6	9,8	12,8	2,5	0,5	8,3	2,5	3,5	1,2	1,1	17,3
1962	26,7	10,5	13,0	2,7	0,5	8,6	2,5	3,8	1,1	1,2	18,0
1963	26,1	10,4	12,4	2,8	0,5	9,2	3,0	3,8	1,2	1,2	16,9
1964	27,4	11,5	12,2	3,3	0,5	9,7	3,4	3,8	1,2	1,3	17,7
1965	28,3	11,8	12,6	3,6	0,4	9,9	3,2	4,3	1,1	1,3	18,4
1966	29,5	12,7	12,9	3,6	0,4	10,5	3,3	4,7	1,2	1,3	19,1
1967	31,2	12,8	13,8	4,3	0,3	10,6	2,9	5,2	1,2	1,3	20,6
1968	31,6	12,9	14,2	4,2	0,4	10,3	2,8	5,1	1,2	1,2	21,3
1969	30,8	12,7	13,7	4,0	0,4	10,1	3,0	4,8	1,1	1,2	20,6
1970	30,9	13,1	13,2	4,3	0,3	9,9	2,8	4,7	1,1	1,2	21,1
1971	32,7	14,0	13,5	4,8	0,3	10,4	2,7	5,1	1,2	1,4	22,2
1972	32,6	14,1	13,5	4,7	0,3	10,5	2,7	5,0	1,5	1,3	22,2
1973	33,4	14,8	13,1	5,1	0,3	9,6	2,3	4,8	1,2	1,3	23,8
1974	33,1	15,1	12,4	5,3	0,3	10,7	3,1	5,0	1,2	1,4	22,4
1975	35,0	16,3	12,3	6,0	0,3	11,9	3,8	5,4	1,3	1,4	23,0
1976	38,0	18,9	12,5	6,2	0,4	12,4	3,8	5,7	1,5	1,4	25,6
1977	37,3	17,5	13,3	6,0	0,4	12,9	3,6	6,0	1,8	1,4	24,5
1978	34,9	15,3	13,7	5,4	0,4	12,7	3,3	5,9	2,1	1,4	22,2
1979	33,0	14,3	13,4	4,9	0,4	12,1	3,5	5,3	1,9	1,4	20,8
1980	32,8	14,4	13,4	4,7	0,4	11,5	3,2	5,2	1,8	1,3	21,3
1981	34,4	15,8	13,6	4,5	0,4	11,8	3,3	5,2	1,8	1,4	22,6
1982	33,8	15,5	13,5	4,4	0,4	12,5	3,1	5,9	2,0	1,5	21,4
1983	33,8	15,6	13,5	4,3	0,5	13,1	3,2	6,3	2,1	1,5	20,7
1984	35,4	16,0	14,1	4,8	0,5	12,9	3,2	6,3	2,1	1,5	22,4
1985	36,8	16,6	14,2	5,3	0,5	13,4	3,1	6,7	2,2	1,5	23,3
1986	38,1	17,7	14,7	5,2	0,6	13,8	3,2	6,7	2,2	1,6	24,3
1987	35,8	15,7	14,7	4,9	0,5	13,5	3,0	6,5	2,3	1,7	22,3
1988	37,5	16,9	15,2	4,7	0,8	12,4	2,6	6,1	2,1	1,7	25,1
1989	37,2	16,5	15,3	4,5	0,8	12,2	2,8	5,8	2,0	1,6	25,0
1990*	37,8	17,7	15,0	4,5	0,6	11,6	2,8	4,9	2,2	1,7	26,2

(1) Från och med år 1976 enligt korrigerade nationalräkenskaper.

(2) På grund av nettoberäkning av acciser i kategorin varuskatte och ersättning för prisskillnad i kategorin subventioner har tidsserierna korrigerats bakåt i tiden till år 1970.

36. Arbetspensionsanstalter inom den privata sektorn, premieinkomster, pensionsutgifter och pensionsansvar (fonder), milj. mk

	1985	1986	1987	1988	1989	1990*
Premier						
av lön(1)	11 372	12 968	14 672	17 057	20 022	24 850
av företagarrinkomst(2)	949	1 128	1 319	1 530	1 858	2 330
sammanlagt	12 320	14 096	15 991	18 587	21 880	27 180
Pensioner						
löntagare(1)	8 840	10 361	11 957	13 453	15 267	17 159
företagare(2)	2 095	2 394	2 681	2 967	3 330	3 702
- av staten finansierade	1 263	1 425	1 550	1 646	1 710	1 688
sammanlagt	10 935	12 754	14 638	16 420	18 597	20 861
Pensionsansvar 31.12.(3) (fonder)	56 900	64 829	72 843	83 304	94 819	111 870
Premier/BNP, %	3.7	3.9	4.1	4.2	4.4	5.2
Pensioner/BNP, %	3.3	3.6	3.7	3.7	3.7	4.0
APL-premien i medeltal/lön, %	11.5	12.2	13.0	13.8	14.9	16.9
Räntan i beräkningsgrunderna, % (i medeltal/år)	10.0	9.5	9.0	9.0	9.25	9.5

(1) APL, KAPL och KoPL.

(2) LFÖPL och FÖPL.

(3) Löntagarnas ansvarsskuld enligt pensionslagarna.

Källa: Pensionsskyddscentralen.

37. Betalningsbalansen, milj. mk

	1989			1990*		
	In- komster	Utgifter	Nettoin- komster	In- komster	Utgifter	Nettoin- komster
Bytesbalans						
Varor (handelsbalans)	99 782	105 519	-5 737	101 326	103 026	-1 700
Korrigeringsposter för varu- handeln(1)	-1 517	-1 119	-398	-1 576	-1 074	-503
Frakter och telekommunikations- tjänster	7 662	3 869	3 793	8 049	4 132	3 917
Utländska hushålls inköp i Finland/ finländska hushålls inköp i utlandet	4 497	8 969	-4 471	4 622	10 757	-6 135
Övriga	6 277	8 759	-2 482	6 116	9 475	-3 359
Balansen för varor och tjänster	116 701	125 996	-9 294	118 537	126 317	-7 780
Faktorersättning	10 212	21 882	-11 670	12 444	27 078	-14 633
Inkomstöverföringar	826	4 098	-3 273	960	4 687	-3 728
Övriga	2 826	3 463	-637	3 493	4 286	-793
Bytesbalans	130 565	155 439	-24 874	135 434	162 368	-26 934
Osäkra och uteblivna poster	0	0	5 368	0	0	-5 783
	Nettoförändring			Nettoförändring		
	Till- gångar	Skulder	Nettotill- gångar	Till- gångar	Skulder	Nettotill- gångar
Kapitalbalans						
Den privata sektorn	18 153	14 289	3 864	11 547	20 170	-8 623
Långfristigt kapital	17 120	9 809	7 311	11 259	20 907	-9 648
Lyfta lån	2 971	5 834	-2 863	-382	15 074	-15 456
Övrigt långfristigt kapital	14 149	3 975	10 174	11 641	5 833	5 808
Kortfristigt kapital	1 033	4 480	-3 447	288	-737	1 025
Den offentliga sektorn	415	-2 727	3 142	319	2 016	-1 697
Lyfta lån	142	-1 558	1 700	126	-590	716
Övrigt kapital	273	-1 169	1 442	193	2 606	-2 413
Finlands Bank	-6 368	269	-6 637	14 844	404	14 440
Lyfta lån	-687	0	-687	-652	0	-652
Övrigt kapital	-5 681	269	-5 950	15 496	404	15 092
Övriga penninginstitut	3 873	23 748	-19 875	-1 472	35 364	-36 836
Lyfta lån	2 321	4 332	-2 011	2 715	5 190	-2 475
Övrigt kapital	1 552	19 416	-17 864	-4 187	30 174	-34 361
Kapitalbalans	16 072	35 578	-19 506	25 238	57 955	-32 717

(1) Posten omfattar huvudsakligen stuverikostnader vid export, fartygs och flygplans bränsle-
påfyllning samt värdejustering av importen.

38. Penninginstitutens in- och utlåning i slutet av året, milj. mk

	1986	1987	1988	1989	1990
Inlåning	163 560	184 622	228 624	247 282	258 729
I mark	159 301	180 707	224 064	240 056	251 942
egentliga depositioner	140 907	160 335	198 614	211 124	221 001
checkräkningar och postgirokonton	18 394	20 372	25 450	28 932	30 941
I utländskt mynt	4 259	3 915	4 560	7 226	6 787
Utlåning	192 545	230 491	301 345	350 762	388 184
I mark	168 095	194 017	251 434	278 029	285 589
I utländskt mynt	24 450	36 474	49 911	72 732	102 595

39. Allmänhetens totala skuld i slutet av året enligt kreditgivare, milj. mk

	1986	1987	1988	1989	1990
Finlands Bank	4 894	3 752	3 089	2 285	1 783
Affärsbanker och Postbanken	113 963	135 759	174 556	203 070	230 044
Sparbanker	42 247	51 115	69 027	83 777	85 491
Andelsbanker	40 844	48 454	62 689	70 160	76 102
Försäkringsinrättningar	68 950	73 464	75 093	86 636	100 663
Övriga finansinrättningar	43 290	48 290	54 256	56 911	63 839
Inhemskas finansinrättningar ägda av utlänningar	756	861	970	1 877	847
Offentliga samfund	28 086	29 521	31 323	33 520	38 004
Utlandet, långfristig	25 210	24 125	28 125	36 071	51 423
Sammanlagt	368 249	415 381	499 128	574 307	648 196

40. Värdepappersmarknaden, milj. mk

	1985	1986	1987	1988	1989	1990
På marknaden upptaget kapital						
aktieemissioner	1 555	3 512	6 415	12 130	10 003	1 945
konvertibla skuldsedlar och optioner	-	147	2 831	749	808	-
debenturer och övriga massskuldsedlar	7 981	5 829	6 406	7 088	10 505	19 070
obligationer	6 444	7 499	8 990	5 920	2 997	607
Sammanlagt	15 980	16 987	24 642	25 887	24 313	21 622
Börsens omsättning						
aktier och teckningsrätt	3 114	9 448	26 641	31 734	33 160	15 521
total omsättning	12 160	15 967	31 245	37 452	40 536	20 071

Bilaga nr 2 till Regeringens proposition till Riksdagen med förslag till statsbudget för år 1992¹⁾

STÖD SOM BEVILJAS GENOM SKATTESYSTEMET

¹⁾ Regeringen har inte behandlat denna bilaga. Den är avsedd att utgöra bakgrundsmaterial till budgetpropositionen

Stöd som beviljas genom skattesystemet

Det stöd som beviljas genom skattesystemet, dvs. skatteutgifterna beror på att man i syfte att ge stöd avviker från beskattningens normala grundstruktur eller normsystem. Begreppet skatteutgifter och beskattningens normsystem grundar sig på en grundläggande utredning som finansministeriet har gjort åren 1986—88 (Verotuet Suomessa, finansministeriets publikations-

serie 2/88). Uppgifterna i denna bilaga utgör en fortsättning på de uppgifter som publicerades i bilaga 3 till budgetpropositionen för år 1991.

I tabellerna 1—4 presenteras enligt uppgiftsområde sammandragsuppgifter om skattstöden och om överföringsutgifter. Tabell 5 innehåller specificerade uppgifter om alla ekonomiskt betydande skatteutgifter.

Tabell 1. Ekonomiskt betydande skatteutgifter enligt skatteform och statens uppgiftsområden 1988—1989, milj. mark¹⁾

	IFSkL och därmed förknippad beskattning		NärSkL, GårdsSkL och med dem förknippad beskattning		Indirekt beskattning	
	1988	1989	1988	1989	1988	1989
Allmän förvaltning	100	100	—	—	—	—
Allmän ordning och säkerhet	—	—	—	—	—	—
Försvar	—	—	—	—	300	300
Undervisning, vetenskap och kultur	1 400	1 200	—	—	—	—
Socialskydd	10 300	10 200	—	—	100	50
Hälsovård	1 200	1 200	—	—	500	500
Boende och miljö	13 100	15 500	—	—	3 200	4 200
Arbetskraft	—	—	—	—	—	—
Jord- och skogsbruk	—	—	2 500	2 200	3 600	3 700
Trafik	—	100	—	—	3 300	3 500
Industri och näringar	1 000	1 600	18 200	14 400	- 40	200
Övriga utgifter	4 200	4 400	—	—	—	—
Icke specificerbara enligt uppgiftsområde	11 200	11 300	—	—	-3 500	-3 800

¹⁾ I tabellen har siffrorna i regel avrundats till hela hundra miljoner. Skattesanktionerna har dragits av från skatteutgifterna. Ett minustecken framför ett belopp i tabellen visar att skattesanktionerna på uppgiftsområdet sammanlagt överstiger skatteutgifterna.

Tabell 2. Ekonomiskt betydande skatteutgifter sammanlagt enligt statens uppgiftsområde och skattetagare 1988—1989, milj. mark¹⁾

	Staten		Övriga skatte- tagare		Sammanlagt	
	1988	1989	1988	1989	1988	1989
Allmän förvaltning	100	100	—	—	100	100
Allmän ordning och säkerhet	—	—	—	—	—	—
Försvar	300	300	—	—	300	300
Undervisning, vetenskap och kultur	800	600	600	600	1 400	1 200
Socialskydd	4 800	2 500	5 600	7 700	10 400	10 200
Hälsovård	1 200	1 100	500	600	1 700	1 700
Boende och miljö	10 800	13 100	5 500	6 600	16 300	19 700
Arbetskraft	—	—	—	—	—	—
Jord- och skogsbruk	4 900	4 900	1 200	1 000	6 100	5 900
Trafik	3 300	3 600	—	—	3 300	3 600
Industri och näringar	12 600	11 200	6 600	5 000	19 200	16 200
Övriga utgifter	2 400	2 400	1 800	2 000	4 200	4 400
Icke specificerbara enligt uppgifts- område	2 600	2 500	5 100	5 000	7 700	7 500

¹⁾ I tabellen har siffrorna avrundats till hela hundra miljoner. Skattesanktionerna har dragits av från skatteutgifterna. Ett minustecken framför ett belopp i tabellen visar att skattesanktionerna på uppgiftsområdet sammanlagt överstiger skatteutgifterna.

Tabell 3. Ekonomiskt betydande skatteutgifter i statsbeskattningen och statens överföringsutgifter enligt bokslutet inom de olika uppgiftsområdena 1988—1989, milj. mark¹⁾

	Skatteutgifter		Överföringsutgifter		Förändring 89/88, %	
	1988	1989	1988	1989	Skatte- utgifter	Överfö- ringsutg.
Allmän förvaltning	400	400	3 200	3 600	0	13
Allmän ordning och säkerhet						
Försvar	800	600	13 800	15 300	-25	11
Undervisning, vetenskap och kultur	4 800	2 500	21 500	22 800	-46	6
Socialskydd	1 200	1 100	10 000	11 200	-8	12
Hälsovård	10 800	13 100	1 500	1 700	21	13
Boende och miljö	—	—	1 900	2 200	—	16
Arbetskraft	4 900	4 900	9 200	9 000	0	-2
Jord- och skogsbruk	3 300	3 600	1 200	1 200	9	0
Trafik	12 600	11 200	1 500	1 700	-11	13
Industri och näringar	2 400	2 400	800	1 400	0	75
Övriga utgifter	2 600	2 500	—	—	-4	—
Icke specificerbara enligt uppgifts- område						

¹⁾ I tabellen har siffrorna avrundats till hela hundra miljoner. Skattesanktionerna har dragits av från skatteutgifterna. Ett minustecken framför ett belopp i tabellen visar att skattesanktionerna på uppgiftsområdet sammanlagt överstiger skatteutgifterna.

Tabell 4. Ekonomiskt betydande skatteutgifter enligt statens uppgiftsområden 1986—1989, milj. mark¹⁾

	1986	1987	1988	1989
Allmän förvaltning	100	100	100	100
Allmän ordning och säkerhet	—	—	—	—
Försvar	200	200	300	300
Undervisning, vetenskap och kultur	1 100	1 300	1 400	1 200
Socialskydd	8 800	9 700	10 300	10 200
Hälsovård	1 300	1 400	1 700	1 700
Boende och miljö	12 300	11 200	16 300	19 700
Arbetskraft	—	—	—	—
Jord- och skogsbruk	6 000	6 100	6 100	5 900
Trafik	2 900	3 100	3 400	3 600
Industri och näringar	7 800	12 700	19 200	16 200
Övriga utgifter	3 600	3 900	4 200	4 400
Icke specificerbara enligt uppgiftsområde	4 400	6 600	7 700	7 400

¹⁾ I tabellen har siffrorna avrundats till hela hundra miljoner.
Skattesanktionerna har dragits av från skatteutgifterna.

Förkortningar:

L	lag
F	förordning
NärSkL	L om beskattning av inkomst av näringsverksamhet
GårdsSkL	Inkomstskattelagen för gårdsbruk
FörlUtjL	L om förlustutjämning vid inkomstbeskattningen
OmsL	L angående omsättningsskatt
IFSkL	L om skatt på inkomst och förmögenhet 1240/88
TIFL	L om skatt på inkomst och förmögenhet 1043/74

Tabell 5. Specificerade uppgifter om ekonomiskt betydande skatteutgifter enligt uppgiftsområde i statsbudgeten och skatteform 1986—1991

Förklaring: * = förhandskalkyl, ** = prognos, — = inga beräkningar, .. = uppgifter inte tillgängliga

Skatteutgifter enligt uppgiftsområde	Beräknade skatteutgifter milj. mark						Anmärkningar
	1986	1987	1988	1989	1990*	1991**	
1. Allmän förvaltning <i>IFSkL och därmed förknippad beskattning</i>							
1. Skattefrihet för vissa ersättningar till personer inom utrikesrepresentationen o.a. TIFL 22 § 1 mom. 10 p. IFSkL 53 § 1 p.	60	50	50	50	50	..	Uppskattad storlek.
2. Skattefrihet för lön som FN och dess fackorgan betalar för sakkunniguppdrag utomlands TIFL 22 § 1 mom. 11 p. IFSkL 53 § 2 p.	40	40	40	Uppskattad storlek.

Skatteutgifter enligt uppgiftsområde	Beräknade skatteutgifter milj. mark						Anmärkningar
	1986	1987	1988	1989	1990*	1991**	
2. Försvar							
<i>Indirekt beskattning</i>							
1. Omsättningsskattefrihet för vissa av försvarsväsendets utländska anskaffningar TullSkL 15 § OmsL 26 §	220	230	260	270	Omsättningsskattefriheten beror på att tullfrihet beviljats enl. TullSkL.
3. Undervisning, vetenskap och kultur							
<i>IFSkL och därmed förknippad beskattning</i>							
1. Skattefrihet för allmännyttiga samfund (utom den ev.-luth. och ortodoxa kyrkan) TIFL 12 § 2 mom. TIFL 13 § 1-4 mom. IFSkL 17 § 2 p. IFSkL 21 och 22 §§	730	850	900	950	900	..	Uppskattad storlek
2. Skattefrihet för stipendier o.dyl TIFL 22 § 2 p. IFSkL 64 §	190	230	280	300	340	290	Utgifter p.g.a. skattefrihet för studiepenning och högskolestipendier.
3. Utbildningsavdrag vid statsbeskattningen TIFL 33 § 1 mom. 5 p.	40	40	40	—	—	—	Slopat 1989.
4. Studieavdrag vid kommunalbeskattningen TIFL 36 § 1 mom. 3 p.	170	180	200	—	—	—	Slopat 1989.
4. Socialskydd							
<i>IFSkL och därmed förknippad beskattning</i>							
1. Skattefrihet för folkpensionens tillägg mm. TIFL 22 § 1 mom. 12 p. IFSkL 55 §	440	480	500	490	520	490	
2. Skattefrihet för ersättning för krigsskada TIFL 22 § 1 mom. 19 p. IFSkL 56 § 2 mom. 3 p.	330	350	380	370	400	410	
3. Skattefrihet för utkomststöd TIFL 22 § 22 p. IFSkL 57 § 1 p.	230	250	260	280	290	280	
4. Skattefrihet för underhållsstöd och underhållsbidrag TIFL 22 § 1 mom. 22 p. IFSkL 57 § 2 p. IFSkL 75 § 1 mom.	270	290	350	370	390	400	

Skatteutgifter enligt uppgiftsområde	Beräknade skatteutgifter milj. mark						Anmärkningar
	1986	1987	1988	1989	1990*	1991**	
5. Skattefrihet för barnbidrag TIFL 22 § 22 p. IFSkL 57 § 6 p.	1 020	1 100	1 190	1 410	1 610	1 710	
6. Skattefrihet för frontmannapension TIFL 22 § 22 p. IFSkL 55 § 6 p.	50	40	30	40	40	20	
7. Skattefrihet för avgångsbidrag TIFL 22 § 22 p. IFSkL 57 § 11 p.	60	50	40	40	40	50	
8. Avdrag för premier för liv- eller annan personförsäkring TIFL 29 § 4 p.	270	310	310	—	—	—	Slopat 1989.
9. Barnavårdsavdrag vid statsbeskattningen TIFL 33 § 1 mom. 2 p. IFSkL 101 §	610	980	1 020	890	750	730	
10. Ensamförsörjaravdrag vid statsbeskattningen TIFL 33 § 1 mom. 3 p.	100	120	120	—	—	—	Slopat 1989.
11. Makeavdrag vid statsbeskattningen TIFL 33 § 1 mom. 4 p.	160	170	160	—	—	—	Slopat 1989.
12. Pensionsinkomstavdrag vid statsbeskattningen TIFL 34 § IFSkL 102 §	90	120	150	30	30	20	
13. Barnavdrag vid kommunalbeskattningen TIFL 36 § 1 mom. 2 p. IFSkL 105 §	690	720	770	2 330	2 480	2 600	
14. Ensamförsörjaravdrag vid kommunalbeskattningen TIFL 36 § 1 mom. 3 p. IFSkL 106 §	40	50	50	240	240	280	
15. Invalidavdrag vid kommunalbeskattningen TIFL 36 § 1 mom. 5 p. IFSkL 107 §	190	180	180	180	190	170	
16. Underhållsskyldighetsavdrag vid kommunalbeskattningen TIFL 36 § 3 mom.	50	50	50	—	—	—	Slopat 1989.
17. Pensionsinkomstavdrag vid kommunalbeskattningen TIFL 36 a § IFSkL 108 §	2 670	2 820	3 040	2 760	2 920	3 080	

Skatteutgifter enligt uppgiftsområde	Beräknade skatteutgifter milj. mark						Anmärkningar
	1986	1987	1988	1989	1990*	1991**	
18. Försörjaravdrag från statsskatten TIFL 57 § 1 mom. 1 p.	880	930	940	—	—	—	Slopat 1989.
19. Invalidavdrag från statsskatten TIFL 57 § 1 mom. 2 p. IFSkL 146 §	210	220	230	230	230	240	
20. Underhållsskyldighetsavdrag från statsskatten TIFL 57 § 3 mom. IFSkL 146 § 3 mom.	50	60	60	30	30	30	
21. Befrielse från folkpensionspremie L 347/56 6 § 1 mom.	370	390	430	470	520	570	
<i>Indirekt beskattning</i>							
1. Återbetalning av bilskatt till invalider L 482/67 17 §	60	60	70	50	
5. Hälsovård							
<i>IFSkL och därmed förknippad beskattning</i>							
1. Avdrag för sjukdomskostnader TIFL 29 § 6 p. IFSkL 99 §	920	1 010	1 200	1 180	1 210	1 240	
<i>Indirekt beskattning</i>							
1. Partiell omsättningsskattefrihet för läkemedel OmsL 4 § 3 mom. och 18 § 1 mom.	380	410	460	480	—	—	Uppskattad storlek.
6. Boende och miljö							
<i>IFSkL och därmed förknippad beskattning</i>							
1. Skattefrihet för försäljningsvinsten för egen bostad TIFL 21 a § IFSkL 73 § 1 mom. 1 p.	3 900	4 400	4 700	6 000	6 500	6 600	Uppskattad storlek. Kalkylen grundad på bostädernas reala värdestegring.
2. Skattefrihet för det allmänna bostadsbidraget TIFL 22 § 1 mom. 13 p. IFSkL 57 § 15 p.	240	210	240	270	280	300	
3. Avdrag för ränta på skuld samt för index- och kursförluster (bostadsskulder) TIFL 29 § 1 p. L 953/74 IFSkL 87—91 §§	2 410	2 570	3 450	3 800	4 100	4 400	

Skatteutgifter enligt uppgiftsområde	Beräknade skatteutgifter milj. mark						Anmärkningar
	1986	1987	1988	1989	1990*	1991**	
4. Partiell skattefrihet för bostadsinkomst L 505/73 1 § 2 mom.	3 500	4 000	4 700	5 400	5 800	4 700	Uppskattad storlek. Kalkylen grundar sig på att bostäderna värderas till aravapris och med 3 % avkastning.
<i>Indirekt beskattning</i>							
1. Omsättningsskattefrihet för vattenledningsvatten OmsL 2 § 2 mom.	170	180	190	200	230	..	
2. Omsättningsskattefrihet för bostadsbyggnader OmsL 2 § 2 mom.	2 100	2 300	3 000	3 900	Uppskattad storlek.
3. Nedsatt bränsleaccis för blyfri motorbensin L 948/82 4 §	0	0	10	100	—	—	Slopad 1990 p.g.a. ändrad bränslebeskattning.
7. Jord- och skogsbruk							
<i>IFSkL och därmed förknippad beskattning</i>							
1. Skattefrihet för inkomst av försäljning av vilda bär, svampar osv. TIFL 22 § 23 p. IFSkL 80 § 1 mom. 5 p.	20	20	50	30	30	..	Uppskattad storlek.
<i>Beskattning av inkomst av gårdsbruk</i>							
1. Skattefrihet för eget bruk av lantbruksprodukter GårdsSkL 4 §	210	230	250	250	Uppskattad storlek.
2. Skattefrihet för arealtillägg GårdsSkL 5 § 1 mom. 4 p.	270	270	280	—	—	—	Slopad 1989.
3. Avskrivningar för maskiner, redskap och anordningar GårdsSkL 8 § 4 mom.	170	60	120	140	
4. Avskrivning för anskaffningsutgift för byggnader GårdsSkL 9 § 2 mom.	40	30	40	50	Uppskattad storlek.
5. Skattefrihet för värdet av leveransarbete GårdsSkL 12 och 12 a §§	300	200	220	240	—
6. Avdrag för skogsvårdsavgift GårdsSkL 13 § 1 mom.	50	50	50	50	—
7. Skattefrihet för skogsskadeområde GårdsSkL 14 §	50	40	50	40	—

Skatteutgifter enligt uppgiftsområde	Beräknade skatteutgifter milj. mark						Anmärkningar	
	1986	1987	1988	1989	1990*	1991**		
8. Skattefrihet för beskogning av jordbruksjord GårdsSkL 15 § 1 mom.	}	90	80	90	100	..	—	Uppskattad storlek. Slopät 1991.
9. Skattefrihet vid utdikning av torvmark i och för förbättrande av skogsväxten GårdsSkL 15 § 2 mom.								
10. Skattelättnad för säkert ställt plantbestånd GårdsSkL 15 a §								
11. Skatteutgift i samband med praxis vid värdering av nettoinkomsten av skogsbruk GårdsSkL 11 §	890	1 270	1 260	1 200	Uppskattad storlek.	
12. Skattefrihet för understöd till skogsbruket GårdsSkL 11 §	90	80	90	80	—	
13. Jordbrukets investeringsreservering L 1103/82 2 §		
<i>Indirekt beskattning</i>								
1. Systemet med primärproduktavdrag vid omsättningsbeskattningen OmsL 4 § 1 mom. och 18 § 1 mom.								
— inhemska konsumtion	3 900	3 790	3 960	4 100	Bruttobeloppet av primärproduktavdragets sänkande inverkan på livsmedelspriserna.	
— export	680	640	470	490	Exportstöd för lantbruksprodukter via omsättningsskattesystemet.	
2. Dold omsättningsskatt i jordbrukets produktionsinsatser (skattesanktion)								
— investeringar	—600	—510	—580	—630	Omsättningsskatt som ingår i investeringar i maskiner, redskap och byggnader samt andra produktionsinsatser och som inte kan dras av vid beskattningen.	
— övriga produktionsinsatser	—360	—380	—410	—450		

Skatteutgifter enligt uppgiftsområde	Beräknade skatteutgifter milj. mark						Anmärkningar
	1986	1987	1988	1989	1990*	1991**	
3. Omsättningsskattefrihet för prisnedsättningsersättningar OmsL 17 §	130	170	120	130	Sänker de i budgeten synliga prisnedsättningsersättningarna med skatteutgiftens belopp.
Omsättningsskatteutgifter för livsmedel sammanlagt (punkterna 1—3)	3 750	3 710	3 560	3 640	Nettoutgifter, från vilka den dolda skatten har räknats bort.
4. Omsättningsskattefrihet för fodermedel OmsL 4 § 2 mom. och 18 § 1 mom.							
— jordbruk	(520)	(550)	(560)	(650)	Utgiften till följd av skattefriheten för jordbrukets fodermedel ingår i siffrorna under punkt 1.
— annat	50	50	60	70	
5. Omsättningsskattefrihet för gödselmedel OmsL 4 § 2 mom. och 18 § 1 mom.							
— jordbruk	(360)	(300)	(290)	(280)	Utgiften till följd av skattefriheten för jordbrukets gödselmedel ingår i siffrorna under punkt 1.
— annat	20	20	20	20	
8. Trafik							
<i>IFSkL och därmed förknippad beskattning</i>							
1. Avdrag för sjöarbetsinkomst TIFL 30 § L 455/85 IFSkL 92—95 §§	50	60	60	100	110	110	Utgifterna 1986—88 till den del avdraget överstiger arbetsinkomstavrdraget.
<i>Indirekt beskattning</i>							
1. Omsättningsskattefrihet för trafik tjänster OmsL 1 §	1 400	1 500	1 700	1 820	Uppskattad storlek. Förmånen p.g.a. skattefriheten för de tjänster som hushållen och den offentliga förvaltningen utnyttjar minus den skatt som ingår i produktionsinsatserna.
2. Omsättningsskattefrihet för prenumererade tidningar och tidskrifter OmsL 3 § 1 mom. a) p.	430	460	500	560	Uppskattning på grundvalen av hushållsfrågan.

Skatteutgifter enligt uppgiftsområde	Beräknade skatteutgifter milj. mark						Anmärkningar
	1986	1987	1988	1989	1990*	1991**	
Benämning/lagrum							
3. Skattefrihet för jord- och vattenbyggande OmsL 2 §	780	820	890	990	Uppskattad storlek. Innehåller i någon mån också arbeten som inte hänför sig till trafik.
4. Återbäring av bilskatt till taxibilar L 482/67 7 och 13 a §§	150	150	160	170	
5. Återbäring av bränsleaccis till busstrafiken L 948/82 7 § 2 mom.	100	70	90	—	—	—	Omvandlat till direkt stöd 1989.
9. Industri och övriga näringar <i>IFSkL och därmed förknippad beskattning</i>							
1. Skattefrihet för Utvecklingsområdesfonden Ab, Fonden för Industriellt Utvecklingssamarbete Ab, Finlands Exportkredit Ab och Ekokem Ab TIFL 11 § IFSKL 16 §	60	50	60	70	80	..	
2. Befrielse från inkomstskatt för ränteintäkter av obligationer o.dyl. för begränsat skattskyldiga TIFL 5 § 2 mom. 2 p. IFSKL 9 § 1 mom. 2 p.	520	600	890	1 400	1 500	..	Uppskattad storlek.
3. Skattefrihet för lön för arbete utomlands TIFL 22 b § IFSKL 54 §	80	90	100	110	
4. Överlåtelse av aktier i Outokumpu Oy till arbetstagarna L 422/88	—	—	..	—	—	—	Skattefriheter i anslutning till pensionsarrangemanget 1988.
<i>Beskattning av inkomst av näringsverksamhet</i>							
1. Dividendutdelningsavdrag för den del som överstiger 40 % NärSkL 18 § 4 p.	500	650	1 000	600	—	—	Uppskattad storlek. Det system med avoirt fiscal som togs i bruk 1990 ersätter systemet med dividendavdrag. NärSkL 18 § 4 p. upphävd redan 1989.
2. Dividendutdelningsavdrag för nytt kapital för den del som överstiger 40 % NärSkL 61 §							

Skatteutgifter enligt uppgiftsområde	Beräknade skatteutgifter milj. mark						Anmärkningar
	1986	1987	1988	1989	1990*	1991**	
3. Skattefrihet för vissa ränteinkomster av leveranskrediter L 5/78 1—3 §§	140	110	70	90	Uppskattad storlek. Tillämpas inte på avtal som ingåtts efter 1988.
4. Skattefrihet för ränta på investeringsdeposition L 1094/78 6 § 3 mom.	100	80	110	30	—	—	Slopat 1989. Skatteutgift 1989 på grund av ränta som influtit före 31.12.1988.
5. Avdrag på 3 % för utvecklingsområdena L 1003/75	30	20	20	10	..	—	Uppskattad storlek. Slopat 1991.
6. Isavgiftsklassavdrag L 433/81 6 §	30	30	20	20	Uppskattad storlek.
7. Forskningsavdrag L 1023/83	70	70	80	—	—	—	Slopat 1989.
8. Investeringsavdrag L 1094/78 16 §	20	50	30	10	..	—	Uppskattad storlek. Slopat 1989. Skatteutgift 1989 för räkenskapsperiod som upphört före 1989.
9. Undervärdering av omsättningsstillgångar NärSkL 28 § 2 mom.	—2 130	—350	540	1 000	Kalkylerna täcker inte alla branscher
10. Driftsreservering NärSkL 46 a §	1 020	1 670	400	2 400	Kalkylerna täcker inte alla branscher.
11. Investeringsreservering L 1094/78 3 § L 1253/88 3 §	{ 1 400 —100	{ 1 700 —130	{ 4 600 —150	{ 900 —160	{	{	Skatteutgift till den del reserveringen ökar. Skatteutgifterna minskar då reserveringen används.
12. Fartygsanskaffningsreservering L 433/81 7 §	280	50	60	200	Uppskattad storlek.
13. Övriga reserveringar	50	100	150	100	Uppskattad storlek.
14. Avdrag för icke förverkligade index- och kursförluster NärSkL 26 §	Kan inte uppskattas.
15. Avskrivning av maskiner och inventarier NärSkL 30 § 3 mom. och 31 §	—320	840	1 600	2 000	Uppskattad storlek.
16. Avskrivning av anskaffningsutgifterna för byggnader NärSkL 34 §	—210	—70	—400	1 000	—"

Skatteutgifter enligt uppgiftsområde	Beräknade skatteutgifter milj. mark						Anmärkningar
	1986	1987	1988	1989	1990*	1991**	
17. Avskrivning av skyddsrum samt byggnader, konstruktioner, maskiner osv. anskaffade för miljövård NärSkL 36 §	30	100	Uppskattad storlek.
18. Fria avskrivningar för industriella investeringar L 351/82 2—3 §§	210	—	—	—	—	—	Uppskattad storlek. Slopade 1987.
19. Fria avskrivningar för utvecklingsområdena L 1003/75 2 § 1 mom. L 290/82 2 § L 1073/89	1 240	1 640	1 060	1 150	Uppskattad storlek
20. Sjöfartens beställningsavskrivning L 433/81 2 §	Kan inte uppskattas.
15.—20. Skatteutgifter till följd av avskrivningar sammanlagt	950	2 410	2 260	4 250	Kalkylen täcker inte alla branscher.
21. Värdering av tillgångarna vid ett koncernarrangemang L 907/86	—	500	—	—	—	—	Uppskattad storlek. Koncernarrangemang beträffande Valmet Oy och Oy Wärtsilä Ab.
22. Förlustutjämning Tiden att avdra förlust överstiger 5 år FörlUtjL 4 § 1 mom.	
23. Beskattning enligt prövning (Sanktion) BeskattningsL 72 § 1 mom. 1 p.	
1.—23. Skatteutgifter sammanl.	2 460	6 960	9 190	9 450	
24. Skattefrihet för försäljningsvinsten för anläggningstillgångar NärSkL 6 § 1 mom. 1, 1 a och 1 b p.	4 500	5 000	9 000	5 000	Uppskattad storlek som inte inkluderats i totalsumman av skatteutgifterna under punkterna 1.—23.
<i>Indirekt beskattning</i>							
1. Omsättningsskattefrihet för service (inkvartering, skönhets- och hälsovård, rekreation och kultur osv.) OmsL 1 §	2 100	2 400	2 600	2 800	Uppskattad storlek.
2. Omsättningsskattefrihet för arbetsplatsservering OmsL 1 §, OmsF 2 §	170	190	210	220	Matserveringars och restaurangers verksamhet är i allmänhet belagd med omsättningsskatt.

Skatteutgifter enligt uppgiftsområde	Beräknade skatteutgifter milj. mark						Anmärkningar
	1986	1987	1988	1989	1990*	1991**	
3. Omsättningsskattfrihet för inhemska bränslen och vissa avfallsämnen OmsL 3 § 1 mom. b) p. och 18 § 1 mom. d) p.	110	240	260	250	270	..	Stadgandena i kraft sedan 1.8.1986.
4. Omsättningsskattfrihet för import av naturgas OmsL 3 a § och 18 a §	50	100	90	130	140	..	Stadgandena i kraft sedan 1.8.1986.
5. Dold omsättningsskatt som belastar exporten (skattesanktion)	-2 200	-3 000	-3 200	-3 300	Uppskattad storlek.
6. Skattelättnader för produktiv verksamhet L 221/79	60	70	50	60	30
10. Övriga utgifter <i>IFSkL och därmed förknippad beskattning</i>							
1. Skattefrihet för obligationer och räntan på dem L 878/85, L 412/69 L 785/81, L 952/85 L 726/88 L 1341/90	900	950	850	800	800	200	Skatteutgift för den del av ränteinkomsten som är skattefri. 1991 har utgiften beräknats enligt räntornas källskatteprocent.
2. Skattefrihet för depositioner och räntor L 1000/85 1 § L 726/88 L 1341/90	2 700	3 000	3 350	3 600	4 400	900	Skatteutgift för den del av ränteinkomsten som är skattefri. 1991 har utgiften beräknats enligt räntornas källskatteprocent.
11. Icke specificerbara <i>IFSkL och därmed förknippad beskattning</i>							
1. Partiell skattefrihet för tillfällig försäljningsvinst och vinst av egendomsöverlåtelse vid inkomstbeskattningen TIFL 21 § 1 mom. IFSkL 67—69 §§	3 700	4 200	5 000	5 900	5 800	4 900	Uppskattad storlek. Kalkylen är grundad på den reala värdestegringen och den täcker av hushållen ägda gårdsbruk, fastigheter och aktier.
2. Skattefrihet för s.k. personalförmåner TIFL 22 a § IFSkL 49 §	750	800	890	980	1 000	1 000	Uppskattad storlek.

Skatteutgifter enligt uppgiftsområde	Beräknade skatteutgifter milj. mark						Anmärkningar
	1986	1987	1988	1989	1990*	1991**	
3. Avdrag för medlemsavgifter till arbetsmarknadsorganisationer TIFL 26 § 4 p. IFSkl 82 § 6 p.	560	630	700	750	770	790	I kalkylen har beaktats att avgifter till arbetslöshetskassorna inte föranleder skatteutgifter.
4. Avdrag för räntor på skulder samt index- och kursförluster (andra än bostadsskulder) TIFL 29 § 1 p. L 953/74 IFSkl 87—91 §§	860	1 050	1 400	1 400	1 500	1 100	
5. Förmögenhetsinkomstavgiftdrag TIFL 32 a § IFSkl 97 §	640	820	980	1 070	1 690	630	
6. Löneavdrag vid statsbeskattningen TIFL 33 § 1 mom. 2 a p.	360	550	620	—	—	—	Slopats 1989.
7. Partiell skattefrihet för naturaförmåner TIFL 20 § 1 mom. 6 p. IFSkl 47 §	1 000	1 100	1 200	1 100	1 100	1 300	
8. Skattefrihet för färdkostnadsersättningar inom specialbranscher TIFL 20 § 1 mom. 8 p. IFSkl 162 § 3 mom.	40	50	60	60	60	60	
9. Partiell skattefrihet för dagtraktamenten TIFL 20 § 1 mom. 8 p. IFSkl 50 §	250	290	340	—	230	270	
<i>Indirekt beskattning</i>							
1. Omsättningsskattefrihet för vissa byggnader OmsL 2 § 2 mom.	700	800	900	900	Uppskattad storlek. Gäller offentliga kontorsbyggnader och byggnader för t.ex. banker och försäkringsbolag, vilkas verksamhet inte är omsättningsskattebelagd.
2. Omsättningsskattefrihet för försäljning och import av trav- och keldjur OmsL 3 § 1 mom. d) p.	60	60	60	60	Uppskattad storlek.

Skatteutgifter enligt uppgiftsområde	Beräknade skatteutgifter milj. mark						Anmärkningar
	1986	1987	1988	1989	1990*	1991**	
3. Icke avdragbar omsättnings- skatt som ingår i priserna på transporter eller tjänster (skattesanktion)	-2 000	-2 300	-2 500	-2 700	Uppskattad storlek.
4. Icke avdragbart pris för köp av teletjänster (skattesanktion) OmsL 1 § och 17 § 2 mom.	-470	-520	-590	-630	—"
5. Begränsad rätt att dra av investeringar vid omsätt- ningsbeskattningen, utom lantbrukets investeringar (skattesanktion)	-3 100	-2 900	-3 400	-3 600	Uppskattad storlek. Endast produktiva investeringar och (sedan 1.8.1986) energiinveste- ringar är begränsat av- dragbara.
6. Övriga bristfälliga avdrags- rätter vid omsättningsbe- skattningen (skattesanktion)	-1 200	-1 300	-1 400	-1 500	Uppskattad storlek.
Dold omsättningsskatt sammanlagt (punkterna 3—6)	-6 800	-7 000	-7 900	-8 400	
Därav							
— den del som hänför sig till den inhemska konsumtionen	-4 700	-4 000	-4 700	-5 100	
— den del som hänför sig till exporten	(-2 100)	(-3 000)	(-3 200)	(-3 300)	Ingår i skatteutgifterna för industrin och näringsarna.
7. Skattefri import av bilar som införs som flyttgods TullSkL 14 § 1 mom. 3 p. TullSkF 16, 17, 17 a §§	230	230	230	300	Uppskattad storlek. Inkluderar förlorad bil- och motorcykelskatt samt omsättningsskatt.